



Número: **0019289-97.2025.8.06.0001**

Classe: **RECUPERAÇÃO JUDICIAL**

Órgão julgador: **3ª Vara Empresarial, de Recuperação de Empresas e de Falências do Estado do Ceará**

Última distribuição : **06/05/2025**

Valor da causa: **R\$ 6.085.675,69**

Assuntos: **Administração judicial**

Nível de Sigilo: **0 (Público)**

Justiça gratuita? **NÃO**

Pedido de liminar ou antecipação de tutela? **NÃO**

Partes	Advogados
SIGNUS CONSTRUCOES ASSESSORIA TECNICA LTDA - EPP (AUTOR)	
	MATIAS JOAQUIM COELHO NETO (ADVOGADO)
RS CONSTRUCOES E INCORPORACOES UNIPESOAAL LTDA (AUTOR)	
	MATIAS JOAQUIM COELHO NETO (ADVOGADO)
SIGNUS CONSTRUCOES ASSESSORIA TECNICA LTDA - EPP (REU)	
	PATRICK MATEUS BRAGA CAVALCANTE (ADVOGADO)

Outros participantes	
JOSE CHARLE DO NASCIMENTO MARQUES (TERCEIRO INTERESSADO)	
	JOSE ALAN MENEZES FALCAO (ADVOGADO)
RAIMUNDO ANGELTON MAGALHAES BARROS (TERCEIRO INTERESSADO)	
	Sergio Henrique de Lima Onofre (ADVOGADO)
SH FORMAS ANDAIMES E ESCORAMENTOS LTDA (TERCEIRO INTERESSADO)	
	RENATO MELLO LEAL (ADVOGADO)
ANA JESSICA GUEDES PEREIRA (TERCEIRO INTERESSADO)	
	GEORGIANA BARBOSA OLIVEIRA (ADVOGADO)
PAULO CESAR CAVALCANTE LIMA (TERCEIRO INTERESSADO)	
	HAROLDO AZEVEDO MENDES FILHO (ADVOGADO)
MAQLOC - LOCACAO DE MAQUINAS E EQUIPAMENTOS LTDA (TERCEIRO INTERESSADO)	
	JOSE HUGO VICTOR DIAS ALVES (ADVOGADO)
HC PNEUS S/A (TERCEIRO INTERESSADO)	
	NELSON WILIANS FRATONI RODRIGUES (ADVOGADO)
H E G ELETROTECNICA E ENGENHARIA LTDA - ME (TERCEIRO INTERESSADO)	
	ANA RHAVENA COSTA CABRAL (ADVOGADO)

Procurador Chefe da Procuradoria Fiscal (TERCEIRO INTERESSADO)	
ANA GABRIELA SILVA DE OLIVEIRA FERREIRA (TERCEIRO INTERESSADO)	
	EDVALDO FREIRE MAGALHAES (ADVOGADO)
RAIMUNDA DE FREITAS SOARES (TERCEIRO INTERESSADO)	
	SUZANA VASCONCELOS BARROS MARUSSI (ADVOGADO)
MUNICIPIO DE FORTALEZA (TERCEIRO INTERESSADO)	
ESTADO DO CEARA (TERCEIRO INTERESSADO)	
MINISTERIO PUBLICO DO ESTADO DO CEARA (TERCEIRO INTERESSADO)	
MINISTERIO PUBLICO DO ESTADO DO CEARA (TERCEIRO INTERESSADO)	
ADVOCACIA GERAL DA UNIAO (TERCEIRO INTERESSADO)	
ALEXANDRE JOSE DE LUCENA RODRIGUES (TERCEIRO INTERESSADO)	
LRF - LIDERES EM RECUPERACAO JUDICIAL, FALENCIA E CONSULTORIA EMPRESARIAL LTDA (TERCEIRO INTERESSADO)	
	NATALIA PIMENTEL LOPES (ADVOGADO)
ALIIVITA COMERCIO DE REFEICOES COLETIVAS LTDA EM RECUPERACAO JUDICIAL (TERCEIRO INTERESSADO)	
	RAFAEL DE ALMEIDA ABREU (ADVOGADO)
ENGEST ENGENHARIA & ESTRUTURA LTDA - ME (TERCEIRO INTERESSADO)	
	PRISCILA JUREMA DANTAS DE MEDEIROS (ADVOGADO)
PROTENSAO IMPACTO LTDA (TERCEIRO INTERESSADO)	
	ADENAUER MOREIRA (ADVOGADO)
JOAO IVO COSTA LIMA (TERCEIRO INTERESSADO)	
	Sergio Henrique de Lima Onofre (ADVOGADO)
CENTER ACO COMERCIAL LTDA (TERCEIRO INTERESSADO)	
	ANDRE MENESCAL GUEDES (ADVOGADO)
FRANCISCO RUAN DE FARIAS ROCHA (TERCEIRO INTERESSADO)	
	FRANCISCO LAECIO DE AGUIAR FILHO (ADVOGADO)
PALOMA NASCIMENTO MARTINS DUARTE (TERCEIRO INTERESSADO)	
	EDSON ALVES VIANA JUNIOR (ADVOGADO)
ANTONIA LUCIA DE FARIAS ROCHA (TERCEIRO INTERESSADO)	
	FRANCISCO LAECIO DE AGUIAR FILHO (ADVOGADO)
FRANCISCO WELLINGTON REINALDO DOS SANTOS (TERCEIRO INTERESSADO)	
	FRANCISCO WELLINGTON RODRIGUES DE CARVALHO (ADVOGADO)
KAUAN DE FARIAS ROCHA (TERCEIRO INTERESSADO)	
	FRANCISCO LAECIO DE AGUIAR FILHO (ADVOGADO)
FRANCISCO PABLO RIBEIRO DO NASCIMENTO (TERCEIRO INTERESSADO)	

	JOSE EDVAR DO NASCIMENTO FILHO (ADVOGADO)
CRIATEL CERAMICA RIATE LTDA (TERCEIRO INTERESSADO)	
	KARLOS RONEELY ROCHA FEITOSA (ADVOGADO)

Documentos			
Id.	Data da Assinatura	Documento	Tipo
166749665	28/07/2025 18:49	Relatório Mensal de Atividades Inicial - Abril e Maio 2025	Petição (Outras)

EXCELENTÍSSIMO SENHOR DOUTOR JUIZ DE DIREITO DA 3ª VARA EMPRESARIAL, DE RECUPERAÇÃO DE EMPRESAS
E DE FALÊNCIAS DO ESTADO DO CEARÁ

REF. PROC. 0019289-97.2025.8.06.0001

RECUPERAÇÃO JUDICIAL DA SIGNUS CONSTRUÇÕES E ASSESSORIA TÉCNICA LTDA. e RS CONSTRUÇÕES E
INCORPORAÇÕES UNIPessoal LTDA.

LRF-LÍDERES EM RECUPERAÇÃO JUDICIAL, FALÊNCIA E CONSULTORIA LTDA., pessoa jurídica de direito
privado especializada, inscrita no CNPJ/MF sob o nº 16.611.762/0001-64, com endereço constante no timbre
abaixo, por sua representante legal, **NATÁLIA PIMENTEL LOPES**, advogada, inscrita na OAB/PE sob o nº 30.920,
administradora judicial nomeada nos autos da Recuperação Judicial da **SIGNUS CONSTRUÇÕES E ASSESSORIA
TÉCNICA LTDA. e RS CONSTRUÇÕES E INCORPORAÇÕES UNIPessoal LTDA**, vem, respeitosamente, à presença de
V. Exa., requerer a juntada do Relatório Mensal de Atividades inicial, atendendo ao disposto na alínea “c” do inciso
II do artigo 22 da Lei 11.101/2005.

Pede deferimento.

Recife, 28 de julho de 2025.

LRF-LÍDERES EM RECUPERAÇÃO JUDICIAL, FALÊNCIA E CONSULTORIA LTDA.
ADMINISTRADORA JUDICIAL

Natália Pimentel Lopes
Administradora Judicial
OAB 30.920

Kelly Virginia de Oliveira Guerra
Contadora
CRC PE-020084/O-8

Edise Freire de Lucena
Advogada
OAB/PE 46.553

Melissa Pereira Guará
Administradora Judicial
OAB-CE 27.710

 www.lrf lideres.com.br

 +55 81 3049-4334

 natalia.pimentel@lrf lideres.com.br

Pernambuco
Rua Padre Carapuceiro, 706, Sala 1102
Boa Viagem, Recife/PE
CEP 51020-290

Paraíba
Av Rio Grande do Sul 803
Bairro dos estados João Pessoa/PB
CEP 58.030-020

São Paulo
Av. Pres. Juscelino Kubitschek 1455
4º andar, Vila Olímpia/SP
CEP 04543-011

Rio Grande do Norte
Rua potengi, 383,
Petropolis, Natal/RN
CEP 59020-030

Ceará
Av. Santos Dumont 2122, Sala 1908
Manhattan Center, Fortaleza/CE
CEP 60150-161



PROCESSO NPU: 0019289-
97.2025.8.06.0001

**RELATÓRIO MENSAL DE ATIVIDADES – RMA DA SIGNUS CONSTRUÇÕES E ASSESSORIA TÉCNICA LTDA. e RS
CONSTRUÇÕES E INCORPORAÇÕES UNIPESSOAL LTDA.**

Abril de 2025 e maio de 2025

(Art. 22, II, c) da Lei nº 11.101/2005).

LRF – LÍDERES EM RECUPERAÇÃO JUDICIAL, FALÊNCIA E CONSULTORIA LTDA., Administradora Judicial nomeada nos autos do processo de **Recuperação Judicial** das empresas **SIGNUS CONSTRUÇÕES** e **RS CONSTRUÇÕES**, devidamente representada por suas responsáveis técnicas, Dra. **Natália Pimentel Lopes** e Dra. **Melissa Pereira Guará**, nos termos do disposto na alínea “c”, inciso II, do artigo 22 da Lei nº 11.101/2005, vem, respeitosamente, à presença de Vossa Excelência, apresentar o **Relatório Mensal de Atividades (RMA)** referente ao período de **abril de 2025 e maio de 2025**.

Ressalta-se, desde já, que o presente relatório reflete exclusivamente os dados e informações fornecidos à Administradora Judicial pelas Recuperandas. Tais informações **não foram submetidas a auditoria** ou a exame técnico detalhado por parte desta Administradora Judicial, seja em seu aspecto qualitativo ou quantitativo.

Dessa forma, o relatório ora apresentado **não constitui parecer técnico ou opinião conclusiva**, tendo em vista que a Administradora Judicial **não tem como assegurar, certificar ou atestar** que as informações recebidas das Recuperandas sejam completas, abrangentes ou precisas em todos os seus aspectos relevantes.

Todas as informações contidas no relatório, nos demonstrativos financeiros — históricos e projetados — e nos demais documentos recebidos, são consideradas verdadeiras e corretas, em razão do princípio da boa-fé.

O objetivo do presente relatório é dar cumprimento à legislação vigente, bem como manter atualizados os credores, o Juízo da Recuperação Judicial e os demais interessados quanto às atividades operacionais e financeiras das Recuperandas.

Por fim, reitera-se que, embora as informações tenham sido obtidas de fontes consideradas fidedignas, **não é possível garantir sua exatidão**, tampouco assumir responsabilidade legal por eventuais inexatidões, opiniões ou estimativas apresentadas pelos administradores, assessores jurídicos, consultores financeiros e contábeis das Recuperandas.

 www.lrfliideres.com.br

 +55 81 3049-4334

 natalia.pimentel@lrfliideres.com.br

Pernambuco
Rua Padre Carapuceiro, 706, Sala 1102
Boa Viagem, Recife/PE
CEP 51020-290

Paraíba
Av. Rio Grande do Sul 803
Bairro dos estados João Pessoa/PB
CEP 58.030-020

São Paulo
Av. Pres. Juscelino Kubitschek 1455
4º andar, Vila Olímpia/SP
CEP 04543-011

Rio Grande do Norte
Rua potengi, 383,
Petropolis, Natal/RN
CEP 59020-030

Ceará
Av. Santos Dumont 2122, Sala 1908
Manhattan Center, Fortaleza/CE
CEP 60150-161



As observações aqui constantes são baseadas nas informações contábeis, financeiras e operacionais disponibilizadas pelas empresas em recuperação.

Sumário

1.	Glossário	4
2.	Qualificação das Recuperandas.....	4
3.	Estrutura Societária e Administração:	5
4.	Dívida das Recuperandas na Recuperação Judicial:	5
5.	Causas do Pedido de Recuperação Judicial:	5
6.	Situação Operacional das Recuperandas:.....	6
6.1	Situação Operacional Signus	6
6.2	Situação Operacional RS Incorporação	7
7.	Faturamento / Vendas	8
7.1	Faturamento Signus	8
7.2	Faturamento RS.....	9
8.	Pagamentos Credores Subordinados à RJ	9
9.	Inadimplência no período.....	9
10.	Pagamento Impostos e Encargos	9
11.	Imobilizado	10
12.	Quadro de Pessoal	10
13.	Das Considerações sobre o Mútuo	11
14.	Demonstrações Financeiras	11
15.	Balanco Patrimonial	12
15.1	Balanco Patrimonial – Signus.....	12
15.2	Balanco Patrimonial – RS INCORPORAÇÃO.....	13
16.	Demonstrações Resultado Exercício	14
16.1	Demonstração Resultado – Signus.....	14
16.2	Demonstração Resultado - RS	14
17.	Demonstrações Fluxo de Caixa.....	15
17.1	Demonstração Fluxo de Caixa – Signus.....	15
	15
17.2	Demonstração Fluxo de Caixa – RS	16
18.	Índices de Desempenho	17
18.1	Índice de Desempenho Signus	17
18.2	Índice de Desempenho RS	18



19.	Gráficos Acompanhamento.....	18
19.1	Gráficos Signus	18
19.2	Gráficos RS.....	19
19.3	19
20.	Comentários Demonstrações Financeiras	20
20.1	Comentários Demonstrações Financeiras - Signus	20
20.2	Comentários Demonstrações Financeiras – RS	20
21.	Controles Internos Financeiros	21
22.	Fase Processual	21
23.	Fotos da Vistoria EMPREENDIMENTOS EM EXECUÇÃO	22
23.1	Villa Itália - R. Acilon Gonçalves Pinto, 705 - Guaribas, Eusébio - CE, 61770-090	22
23.2	Fotos delegacia regional de Juazeiro - CONCORRÊNCIA PÚBLICA NACIONAL N° 20200040/SOP/CCC....	22
23.3	Fotos escritório Pátio Dom Luís.....	22
23.4	Fotos do escritório localizado na Rua José Vilar, 2727 – Dionísio Torres, Fortaleza – CE, 60.125-001....	23
24.	Relato de Reunião – Grupo Signus e Administradora Judicial Data: 20 de maio de 2025	24
25.	Informações Finais:	26

1. GLOSSÁRIO

- **RJ** - Recuperação Judicial;
- **RMA** – Relatório Mensal de Atividade;
- **Recuperandas** – SIGNUS CONSTRUÇÕES E ASSESSORIA TÉCNICA LTDA. e RS CONSTRUÇÕES E INCORPORAÇÕES UNIPessoal LTDA.

2. QUALIFICAÇÃO DAS RECUPERANDAS

SIGNUS CONSTRUÇÕES E ASSESSORIA TÉCNICA LTDA., sociedade empresária com sede à rua Marcos Macedo, nº 1333, Sala 1802, bairro Aldeota, CEP: 60150-190, Fortaleza-Ceará, registrada na Junta Comercial do Estado do Ceará sob o NIRE 23200428984, por despacho de 23/06/1989, e inscrita no CNPJ sob o número 23.726.292/0001-40 e **RS CONSTRUÇÕES E INCORPORAÇÕES UNIPessoal LTDA**, sociedade empresária com sede à Rua Coronel Alves Teixeira, nº 1495, Bairro Dionísio Torres, CEP: 60.135-208, Registrada na Junta Comercial do Estado do Ceará - JUCEC sob NIRE 23202154466 de 04/08/2021 e inscrita no CNPJ sob o número 27.723.676/0001-60, ambas representadas por ALEXANDRE JOSÉ DE LUCENA RODRIGUES, brasileiro, empresário, portador do RG nº 90002133623-SSP-CE, inscrito no CPF sob o nº 264.787.223-68, residente e domiciliado na

 www.lrfli deres.com.br

 +55 81 3049-4334

 natalia.pimentel@lrfli deres.com.br

Pernambuco
Rua Padre Carapuceiro, 706, Sala 1102
Boa Viagem, Recife/PE
CEP 51 020-290

Paraíba
Av Rio Grande do Sul 803
Bairro dos estados João Pessoa/PB
CEP 58.03 0-02 0

São Paulo
Av. Pres. Juscelino Kubitschek 1455
4º andar, Vila Olímpia/SP
CEP 04 543-01 1

Rio Grande do Norte
Rua potengi, 383,
Petropolis, Natal/RN
CEP 59 020-030

Ceará
Av. Santos Dumont 21 22, Sala 1908
Manhattan Center, Fortaleza/CE
CEP 60 150-16 1



Avenida Beira Mar, nº 3680, ap. 902, bairro Mucuripe, CEP: 60.165-121, Fortaleza-Ceará, doravante denominado "GRUPO SIGNUS".

3. ESTRUTURA SOCIETÁRIA E ADMINISTRAÇÃO:

De acordo com os CNPJs emitidos em 21/07/2025, bem como os atos constitutivos e instrumentos societários apresentados na petição inicial do pedido de recuperação judicial, o capital social das Recuperandas estão dispostos conforme abaixo.

No caso da RS Construções, o ato constitutivo enviado a esta auxiliar indica como sócia a Sra. Julianna Fonseca de Souza Rodrigues; contudo, estamos considerando a informação constante na base da Receita Federal do Brasil (RFB) que consta como sócio o Sr. Alexandre José de Lucena Rodrigues.

SIGNUS SÓCIOS	CAPITAL SOCIAL	
	QUOTAS	VALOR
ALEXANDRE JOSÉ DE LUCENA RODRIGUES	6.435.402	R\$ 6.435.402,00
JOSÉ ELISIO DE CASTRO MOTA FILHO	58.400	R\$ 58.400,00
TOTAL	6.493.802	R\$ 6.493.802,00

RS SÓCIOS	CAPITAL SOCIAL	
	QUOTAS	VALOR
ALEXANDRE JOSÉ DE LUCENA RODRIGUES	100	R\$ 100.000,00
TOTAL	100	R\$ 100.000,00

4. DÍVIDA DAS RECUPERANDAS NA RECUPERAÇÃO JUDICIAL:

Conforme Informações fornecidas pelas Recuperandas na petição inicial, o passivo concursal das empresas é no valor de R\$ 6.085.675,69 (seis milhões, oitenta e cinco mil, seiscentos e setenta e cinco reais e sessenta e nove centavos) dividido entre as classes I, II, III e IV, previstas na LREF, nos termos a seguir:

Quadro de Credores 1ª Lista	Total de Credores	Valor
CLASSE I	197	R\$ 2.348.798,85
CLASSE II	2	R\$ 1.757.815,22
CLASSE III	81	R\$ 1.954.207,15
CLASSE IV	1	R\$ 24.854,47
Total	281	R\$ 6.085.675,69

5. CAUSAS DO PEDIDO DE RECUPERAÇÃO JUDICIAL:

A crise econômico-financeira enfrentada pelo Grupo SIGNUS resultou de uma combinação de fatores internos e externos, que afetaram gravemente sua capacidade de operação e cumprimento de obrigações. Os principais elementos que levaram à atual situação de insolvência foram:

 www.lrfli deres.com.br

 +55 81 3049-4334

 natalia.pimentel@lrfli deres.com.br

Pernambuco
Rua Padre Carapuceiro, 706, Sala 1102
Boa Viagem, Recife/PE
CEP 51.020-290

Paraíba
Av Rio Grande do Sul 803
Bairro dos estados João Pessoa/PB
CEP 58.030-020

São Paulo
Av. Pres. Juscelino Kubitschek 1455
4º andar, Vila Olímpia/SP
CEP 04.543-011

Rio Grande do Norte
Rua potengi, 383,
Petropolis, Natal/RN
CEP 59.020-030

Ceará
Av. Santos Dumont 2122, Sala 1908
Manhattan Center, Fortaleza/CE
CEP 60.150-161



1. **Pandemia da COVID-19:** A crise teve início durante a pandemia, quando o Grupo foi obrigado a manter contratos públicos previamente licitados, sem possibilidade de reequilíbrio contratual imediato. Com isso, compromissos assumidos anteriormente tornaram-se economicamente inviáveis.
2. **Paralisação das Obras e Aumento dos Custos:** Durante 2020 e 2021, houve suspensão de obras públicas e aumento significativo nos custos de insumos (como ferro e cimento), enquanto a empresa continuou arcando com despesas operacionais fixas, sem a devida contraprestação financeira.
3. **Novos Contratos e Inadimplência Pública:** Em busca de recuperação, a empresa celebrou novos contratos com o Município de Sobral, totalizando cerca de R\$ 50 milhões. Contudo, os pagamentos sofreram atrasos superiores a 90 dias, comprometendo o fluxo de caixa.
4. **Pressões e Rescisões Unilaterais:** No período pré-eleitoral de 2024, a empresa sofreu pressões para concluir obras sem recebimento. Ao recusar-se a trabalhar sem pagamento, teve contratos rescindidos unilateralmente e ainda foi penalizada com multas contratuais, resultando em demissões em massa e agravamento das dificuldades financeiras.
5. **Inadimplemento Estadual:** Também houve atrasos nos pagamentos de contratos firmados com o Governo do Estado, o que ampliou ainda mais a crise de liquidez.
6. **Desequilíbrio Financeiro e Falta de Liquidez:** O conjunto desses fatores levou o Grupo SIGNUS a uma situação de desequilíbrio econômico-financeiro, sem capacidade de honrar compromissos básicos, como obrigações trabalhistas e contratuais.

Diante disso, o pedido de recuperação judicial foi apresentado como única alternativa para reestruturação ordenada do passivo, preservação da empresa, manutenção de empregos e retomada sustentável das atividades, conforme os princípios do art. 47 da Lei nº 11.101/2005.

6. SITUAÇÃO OPERACIONAL DAS RECUPERANDAS:

6.1 Situação Operacional Signus

A empresa Signus Construções Ltda encontra-se atualmente em um período de baixa operacional, sem contratos ativos em execução. Até o momento, não foram firmados novos contratos. Recentemente, houve o encerramento de dois contratos importantes firmados com o Estado do Ceará, por meio da Superintendência de Obras Públicas (SOP).

 www.lrfliideres.com.br

 +55 81 3049-4334

 natalia.pimentel@lrfliideres.com.br

Pernambuco
Rua Padre Carapuceiro, 706, Sala 1102
Boa Viagem, Recife/PE
CEP 51020-290

Paraíba
Av Rio Grande do Sul 803
Bairro dos estados João Pessoa/PB
CEP 58.030-020

São Paulo
Av. Pres. Juscelino Kubitschek 1455
4º andar, Vila Olímpia/SP
CEP 04543-011

Rio Grande do Norte
Rua potengi, 383,
Petropolis, Natal/RN
CEP 59020-030

Ceará
Av. Santos Dumont, 2122, Sala 1908
Manhattan Center, Fortaleza/CE
CEP 60150-161



O Contrato nº 086/2021, cujo objeto era a construção da Delegacia de Juazeiro, foi rescindido unilateralmente pelo contratante (o Estado). Em decorrência disso, a empresa está avaliando eventuais medidas jurídicas e/ou administrativas, com base na análise contratual e sob orientação de sua assessoria jurídica. Já o Contrato nº 167/2022, referente à construção do Mercado de Barbalha, foi encerrado por meio de rescisão amigável, com distrato firmado entre as partes. Em relação a esse contrato, a empresa aguarda o recebimento de valores pendentes, correspondentes às medições realizadas e aprovadas até a data da rescisão.

Atualmente, a Signus Construções possui créditos a receber do Estado, relacionados a contratos anteriormente executados. Esses valores estão em processo de cobrança e negociação junto aos órgãos competentes.

Mesmo diante da ausência de contratos ativos, a empresa segue em constante busca por novas oportunidades no mercado da construção civil. Já foram realizados contatos com órgãos públicos e clientes do setor privado, mas até o momento não houve a efetivação de novas contratações.

Como perspectivas e ações futuras, a Signus tem direcionado esforços para a análise de editais em andamento e para a participação em futuras licitações públicas. Também está em curso a avaliação de parcerias estratégicas com outras empresas do setor, além do reforço nas áreas comercial e de projetos, com o objetivo de aumentar sua competitividade. A empresa segue acompanhando, por meio de seu setor jurídico, a situação dos contratos encerrados e os valores pendentes de recebimento.

Apesar do cenário adverso, a Signus Construções mantém sua estrutura operacional em funcionamento, com foco na regularização das pendências existentes e na retomada de suas atividades por meio da celebração de novos contratos.

6.2 Situação Operacional RS Incorporação

A RS Incorporação encontra-se atualmente sem recebíveis pendentes, ou seja, não há valores a receber decorrentes de contratos anteriores. Todos os compromissos financeiros com terceiros já foram quitados ou liquidados, e não há créditos pendentes junto a clientes ou parceiros.

Atualmente, a empresa está em fase ativa de prospecção de novos negócios, com foco na identificação de oportunidades no setor imobiliário e da construção civil. As ações desenvolvidas incluem a participação em reuniões com investidores e parceiros estratégicos, o mapeamento de terrenos e áreas com potencial de incorporação, além da realização de estudos de viabilidade técnica e econômica para futuros empreendimentos. Também está em andamento a análise de tendências de mercado e do comportamento do consumidor.

Entre os desafios identificados pela Recuperanda, destacam-se a alta competitividade do mercado, especialmente em áreas urbanas já consolidadas, e a cautela dos investidores frente ao atual cenário econômico.

 www.irfideres.com.br

 +55 81 3049-4334

 natalia.pimentel@irfideres.com.br

Pernambuco
Rua Padre Carapuceiro, 706, Sala 1102
Boa Viagem, Recife/PE
CEP 51020-290

Paraíba
Av Rio Grande do Sul 803
Bairro dos estados João Pessoa/PB
CEP 58.030-020

São Paulo
Av. Pres. Juscelino Kubitschek 1455
4º andar, Vila Olímpia/SP
CEP 04543-011

Rio Grande do Norte
Rua potengi, 383,
Petropolis, Natal/RN
CEP 59020-030

Ceará
Av. Santos Dumont, 2122, Sala 1908
Manhattan Center, Fortaleza/CE
CEP 60150-161



Soma-se a isso a crescente exigência por projetos sustentáveis e inovadores, o que demanda revisão de estratégias e diferenciação no portfólio da empresa.

Como ações estratégicas em curso, a empresa vem fortalecendo o relacionamento com stakeholders e redes de networking, avaliando parcerias com construtoras e fundos de investimento, aperfeiçoando os estudos mercadológicos e promovendo o aprimoramento da equipe técnica. Também está em preparação material institucional e projetos arquitetônicos voltados para futuras captações.

Mesmo diante da ausência de recebíveis e da inexistência de contratos ativos no momento, a RS Incorporação mantém uma postura proativa e estratégica frente ao mercado, com foco na identificação e desenvolvimento de novas oportunidades de negócio. A empresa permanece atenta às movimentações do setor e comprometida com sua reestruturação e crescimento sustentável.

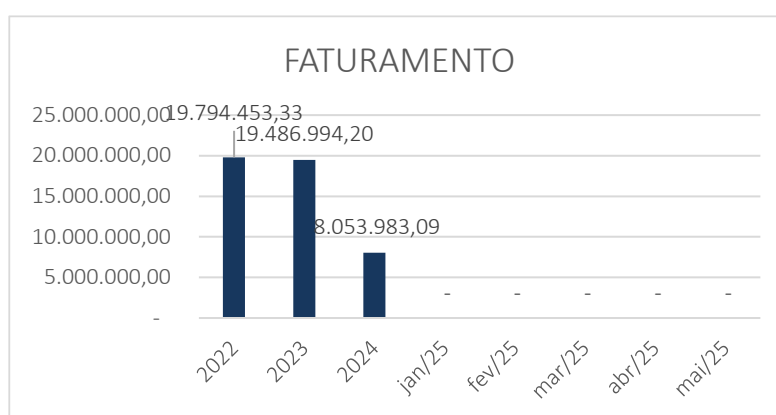
7. FATURAMENTO / VENDAS

Segue abaixo o comparativo do faturamento anual das empresas relativo aos exercícios de 2022, 2023 e 2024.

7.1 Faturamento Signus

Segue o controle do faturamento da Signus referente ao período anual de 2022 a 2024, bem como do período mensal a partir de janeiro de 2025, nos quais não houve faturamento.

SIGNUS	2022	2023	2024	jan/25	fev/25	mar/25	abr/25	mai/25
Valor	19.794.453,33	19.486.994,20	8.053.983,09	-	-	-	-	-
		-1,55%	-58,67%	-100,00%	0,00%	0,00%	0,00%	0,00%



www.irfideres.com.br

+55 81 3049-4334

natalia.pimentel@irfideres.com.br

Pernambuco
Rua Padre Carapuceiro, 706, Sala 1102
Boa Viagem, Recife/PE
CEP 51020-290

Paraíba
Av Rio Grande do Sul 803
Bairro dos estados João Pessoa/PB
CEP 58.030-020

São Paulo
Av. Pres. Juscelino Kubitschek 1455
4º andar, Vila Olímpia/SP
CEP 04543-011

Rio Grande do Norte
Rua potengi, 383,
Petropolis, Natal/RN
CEP 59020-030

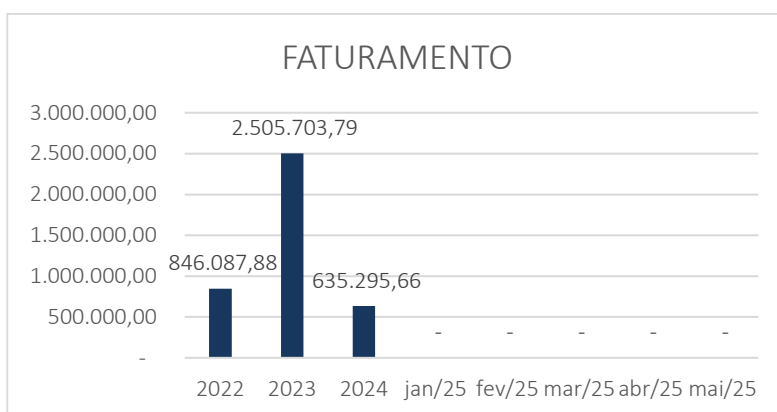
Ceará
Av. Santos Dumont, 2122, Sala 1908
Manhattan Center, Fortaleza/CE
CEP 60150-161



7.2 Faturamento RS

Segue o controle do faturamento da RS referente ao período anual de 2022 a 2024, bem como do período mensal a partir de janeiro de 2025, nos quais não houve faturamento.

RS	2022	2023	2024	jan/25	fev/25	mar/25	abr/25	mai/25
Valor	846.087,88	2.505.703,79	635.295,66	-	-	-	-	-
		196,15%	-74,65%	-100,00%	0,00%	0,00%	0,00%	0,00%



8. PAGAMENTOS CREDORES SUBORDINADOS À RJ

Conforme análise do processo, está pendente de realização da AGC para aprovação do Plano de Recuperação Judicial.

9. INADIMPLÊNCIA NO PERÍODO

Conforme declaração da gestão das Recuperandas não há inadimplência após pedido de Recuperação judicial.

10. PAGAMENTO IMPOSTOS E ENCARGOS

De acordo com informações prestadas pelas empresas, apenas foi realizado o pagamento da Guia de Recolhimento do Rescisório do FGTS do funcionário Gabriel Batista, conforme demonstra imagem abaixo:

SIGNUS CONSTRUCOES E ASSESSORIA TECNICA LTDA

Descrição	Dta Vcto	Valor
GRRF.2504	28/04/2025	1.806,34

www.lrfli deres.com.br

+55 81 3049-4334

natalia.pimentel@lrfli deres.com.br

Pernambuco
Rua Padre Carapuceiro, 706, Sala 1102
Boa Viagem, Recife/PE
CEP 51020-290

Paraíba
Av Rio Grande do Sul 803
Bairro dos estados João Pessoa/PB
CEP 58.030-020

São Paulo
Av. Pres. Juscelino Kubitschek 1455
4º andar, Vila Olímpia/SP
CEP 04543-011

Rio Grande do Norte
Rua potengi, 383,
Petropolis, Natal/RN
CEP 59020-030

Ceará
Av. Santos Dumont 2122, Sala 1908
Manhattan Center, Fortaleza/CE
CEP 60150-161



11. IMOBILIZADO

Conforme informado pelas Recuperandas, as empresas não possuem controle patrimonial individual informatizado dos bens integrantes de seus ativos imobilizados.

De acordo com balanço patrimonial do mês de maio da empresa Signus verifica-se, a título de imobilizado, o valor de R\$ 735.363,52 (setecentos e trinta e cinco mil, trezentos e sessenta e três reais e cinquenta e dois centavos), não tendo sido esclarecido ao que se referem. Diante disso, a Auxiliar informa que requereu o controle gerencial do ativo imobilizado, sendo certo que tão logo seja recebido sua análise constará no relatório mensal de atividades.

Explica-se que o controle patrimonial individual informatizado dos bens integrantes de seus ativos imobilizados serve para identificação dos bens imóveis e móveis (máquinas, equipamentos, móveis, utensílios etc.), das empresas e constituem a base para os registros contábeis das respectivas despesas com depreciação.

Importante ressaltar que, como exigência prévia e essencial, toda e qualquer alienação de ativos no curso do processo de recuperação judicial deve estar clara e expressamente prevista no respectivo plano de recuperação. Tal exigência encontra respaldo no artigo 50 da Lei nº 11.101/2005, combinado com o artigo 53, inciso I, que estabelece a necessidade de "descrição pormenorizada dos meios de recuperação a serem empregados".

Essa exigência implica, necessariamente, na classificação e individualização dos ativos cuja alienação se pretende, de modo que cada estratégia ou procedimento possa ser submetido à apreciação e aprovação dos credores.

A jurisprudência tem reconhecido e aplicado esse entendimento, reforçando que os meios e procedimentos adotados devem constar de forma específica e individualizada no plano de recuperação, não sendo admitidas formulações genéricas ou vagas, que comprometam a transparência e o controle por parte dos credores e do juízo competente.

12. QUADRO DE PESSOAL

Abaixo, segue a evolução do número de funcionários das Recuperandas após o ajuizamento do pedido de Recuperação Judicial.

SIGNUS FUNCIONÁRIOS	mar/25	abr/25	mai/25
1º Dia	4	4	4
Admissão	0	0	0
Demissão	0	0	0
Resultado	4	4	4

 www.irfideres.com.br

 +55 81 3049-4334

 natalia.pimentel@irfideres.com.br

Pernambuco
Rua Padre Carapuceiro, 706, Sala 11 02
Boa Viagem, Recife/PE
CEP 51 020-290

Paraíba
Av Rio Grande do Sul 803
Bairro dos estados João Pessoa/PB
CEP 58.03 0-02 0

São Paulo
Av. Pres. Juscelino Kubitschek 14 55
4º andar, Vila Olímpia/SP
CEP 04 543-01 1

Rio Grande do Norte
Rua potengi, 383,
Petropolis, Natal/RN
CEP 59 020-03 0

Ceará
Av. Santos Dumont, 21 22, Sala 19 08
Manhattan Center, Fortaleza/CE
CEP 60 150-16 1



RS FUNCIONÁRIOS	mar/25	abr/25	mai/25
1º Dia	2	2	2
Admissão	0	0	0
Demissão	0	0	0
Resultado	2	2	2

Destaca-se que a empresa “Signus Construções” efetuou o pagamento de R\$ 1.806,34 (um mil oitocentos e seis reais e trinta e quatro centavos), no dia 28/04/25, referente à Guia de Recolhimento Rescisório, entretanto, não foi noticiada alteração no quadro de funcionários da empresa.

A auxiliar informa que questionou às recuperandas quanto à referida contradição, inclusive, comparando-a com o fluxo de caixa das empresas, no entanto, até o protocolo deste relatório os esclarecimentos ainda não foram prestados.

13. DAS CONSIDERAÇÕES SOBRE O MÚTUO

De acordo com relatório de mútuo fornecido pela “Signus” todos os valores aportados têm origem no sócio majoritário Sr. Alexandre José de Lucena Rodrigues. No entanto, até o presente momento, a formalização jurídica da negociação não foi apresentada a essa Auxiliar.

O mesmo acontece com a empresa “RS Incorporação”, tendo em vista que essa não vem auferindo receita nos últimos meses, assim como a Signus.

14. DEMONSTRAÇÕES FINANCEIRAS

As Recuperandas enviaram os relatórios contábeis/gerenciais referentes aos meses em análise, os quais possibilitaram a verificação da situação patrimonial e econômico-financeira das empresas ao final do período citado, bem como dos resultados apurados e da evolução do patrimônio líquido.

As atividades realizadas por esta Administradora Judicial, no tocante aos referidos relatórios, consistiram na apreciação da consistência dos números apresentados, assim como na verificação de sua conexão com os dados fornecidos pelo administrador e colaboradores das empresas Recuperandas.



15. BALANÇO PATRIMONIAL

15.1 BALANÇO PATRIMONIAL – SIGNUS

ATIVO - Signus							
	dez/22	dez/23	dez/24	abr/25	mai/25	ΔH %	ΔV %
CIRCULANTE							
Caixa	43.456,51	37.865,21	114.067,14	79.188,42	79.188,42	0,00%	2,66%
Banco	1.676.628,10	450.050,98	361.759,21	9.849,49	9.841,37	-0,08%	0,33%
Aplicações Financeiras	351.383,95	10.625,94	8.693,71	8.693,71	8.693,71	0,00%	0,29%
Duplicatas a Receber	124.297,65	1.058.869,52	344.416,20	344.416,20	344.416,20	0,00%	11,58%
Insuficiência de Saldos	1.483,20	0,00	0,00	0,00	0,00	0,00%	0,00%
Impostos e Contribuições a Recuperar	338.658,08	264.194,52	34.535,57	34.535,57	34.535,57	0,00%	1,16%
Antecipações a Recuperar	93,21	0,00	0,00	0,00	0,00	0,00%	0,00%
Antecipação com Sócios	0,00	0,00	210.487,62	210.487,62	210.487,62	0,00%	7,08%
Adiantamento Fornecedor	0,00	0,00	0,00	34.555,00	34.555,00	0,00%	1,16%
Estoques	1.209.113,39	967.293,39	1.057.471,23	1.057.471,23	1.057.471,23	0,00%	35,56%
Recursos Processos Judiciais	1.910.191,42	774.376,32	147.404,59	124.872,36	124.872,36	0,00%	4,20%
Total do ativo circulante	5.655.305,51	3.563.275,88	2.278.835,27	1.904.069,60	1.904.061,48	0,00%	64,04%
NÃO CIRCULANTE							
Créditos com Terceiros	2.690.090,95	1.133.930,98	0,00	0,00	0,00	0,00%	0,00%
Depósitos Judiciais		242.858,17	30.779,70	30.778,70	30.778,70	0,00%	1,04%
Investimentos	26.161.799,54	0,00	0,00	0,00	0,00	0,00%	0,00%
Consorcios Diversos	64.272,62	220.302,70	316.510,69	316.510,69	316.510,69	0,00%	10,64%
Imobilizado - Bens Utilizados na Produção e/ou Prestação de Serviços	4.936.708,90	5.158.235,90	735.363,52	735.363,52	735.363,52	0,00%	24,73%
(-) Depreciações, Amortizações e Quotas de Exaustão	(63,93)	(63,93)	(63,93)	(6.686,68)	(13.309,43)	99,04%	-0,45%
Total do ativo não circulante	33.852.808,08	6.755.263,82	1.082.589,98	1.075.966,23	1.069.343,48	-0,62%	35,96%
TOTAL DO ATIVO	39.508.113,59	10.318.539,70	3.361.425,25	2.980.035,83	2.973.404,96	-0,22%	

Com base nas informações apresentadas, destacam-se os seguintes fatos:

No período analisado o Grupo Ativo Circulante, teve maior influência no total das realizações desempenhadas pela Recuperanda, pois representou 64,04% em maio de 2025. Dentro do grupo tem maior representatividade a conta “Estoques”, representando 35,56%.

No grupo que constitui o título Ativo Não Circulante teve maior influência a conta “Imobilizado”, no montante de R\$ 735 mil de reais, representando 24,73% em maio de 2025.

PASSIVO - Signus							
	dez/22	dez/23	dez/24	abr/25	mai/25	Var %	ΔV %
CIRCULANTE							
Fornecedores Nacionais	661.887,93	724.969,87	1.868.627,89	1.969.992,09	1.971.453,59	0,07%	66,30%
Obrigações Trabalhistas e Previdenciárias	89.495,57	248.696,78	778.418,81	1.060.922,55	1.207.967,69	13,86%	40,63%
Obrigações Fiscais	497.209,95	666.052,26	731.112,50	702.811,09	703.057,09	0,04%	23,64%
Empréstimos a Curto Prazo - Sistema Financeiro Nacional	639.274,04	495.729,98	510.896,67	598.159,75	598.159,75	0,00%	20,12%
Financiamento a Curto Prazo - Sistema Financeiro Nacional	0,00	47.891,04	42.558,84	39.012,27	39.012,27	0,00%	1,31%
Parcelamentos - Encargos Fiscais	0,00	0,00	1.093.513,33	1.092.662,65	1.092.662,65	0,00%	36,75%
Outras Obrigações	0,00	0,00	266.969,24	266.969,24	266.969,24	0,00%	8,98%
Total do passivo circulante	1.887.867,49	2.183.339,93	5.292.097,28	5.730.529,64	5.879.282,28	2,60%	197,73%
NÃO CIRCULANTE							
Empréstimos a Longo Prazo - Sistema Financeiro Nacional	1.389.905,60	882.862,11	1.013.334,99	1.013.334,99	1.013.334,99	0,00%	34,08%
Financiamentos a Longo Prazo - Sistema Financeiro Nacional	0,00	171.609,44	173.781,50	173.781,50	173.781,50	0,00%	5,84%
Operações de Empréstimo	1.250.202,00	5.167.999,65	606.533,91	1.233.717,27	1.303.938,07	5,69%	43,85%
Total do passivo não circulante	2.640.107,60	6.222.471,20	1.793.650,40	2.420.833,76	2.491.054,56	2,90%	83,78%
PATRIMÔNIO LÍQUIDO							
Capital Social	1.200.000,00	1.200.000,00	6.493.702,00	6.493.702,00	6.493.702,00	0,00%	218,39%
Reservas de Lucros	26.453.011,33	0,00	0,00	0,00	0,00	0,00%	0,00%
Reserva para Aumento de Capital (Lei n 9249/1995)	5.437,73	5.437,73	5.437,73	5.437,73	5.437,73	0,00%	0,18%
Lucros Acumulados	12.048.136,53	4.338.817,58	707.290,84	707.290,84	707.290,84	0,00%	23,79%
(-) Prejuízos Acumulados	(4.726.447,09)	(3.631.526,74)	(10.930.753,00)	(10.930.753,00)	(10.930.753,00)	0,00%	-367,62%
Resultado de Exercício em Curso	0,00	0,00	0,00	(1.447.005,14)	(1.672.609,45)	15,59%	-56,25%
Total do patrimônio líquido	34.980.138,50	1.912.728,57	(3.724.322,43)	(5.171.327,57)	(5.396.931,88)	4,36%	-181,51%
TOTAL DO PASSIVO	39.508.113,59	10.318.539,70	3.361.425,25	2.980.035,83	2.973.404,96	-0,22%	

Com base nas informações apresentadas, destacam-se os seguintes fatos:

No grupo Passivo Circulante, tem maior representatividade os “Fornecedores”, montando um total de R\$ 1,971 milhão de reais, sendo 66,30% do total do Passivo em maio de 2025.



No Exigível de Longo Prazo, pertencem as obrigações contraídas pela Recuperanda, sendo composto por “Empréstimos a Longo Prazo”, “Financiamentos a Longo Prazo” e “Operações de Empréstimos”. Sua participação na composição do Total do Passivo é de 83,78% em maio de 2025.

O Patrimônio Líquido apresenta um Prejuízo Acumulado de R\$ 10,931 milhões de reais, representando 367,62% do total do Passivo em maio de 2025.

15.2 BALANÇO PATRIMONIAL – RS INCORPORAÇÃO

ATIVO - RS							
	dez/22	dez/23	dez/24	abr/25	maí/25	ΔH %	ΔV %
CIRCULANTE							
Caixa	10.271,06	9.454,49	32.300,66	32.339,28	32.339,28	0,00%	94,56%
Banco	654,90	2.402,80	6.622,55	603,13	1.862,04	208,73%	5,44%
Aplicações Financeiras	49.159,95	151.009,03	0,00	0,00	0,00	0,00%	0,00%
Duplicatas a Receber	234.797,10	124.998,58	0,00	0,00	0,00	0,00%	0,00%
Total do ativo circulante	294.883,01	287.864,90	38.923,21	32.942,41	34.201,32	3,82%	100,00%
NÃO CIRCULANTE							
Créditos com Terceiros	0,00	0,00	0,00	0,00	0,00	0,00%	0,00%
Depósitos Judiciais	0,00	0,00	0,00	0,00	0,00	0,00%	0,00%
Investimentos	0,00	0,00	0,00	0,00	0,00	0,00%	0,00%
Consórcios Diversos	0,00	0,00	0,00	0,00	0,00	0,00%	0,00%
Imobilizado - Bens Utilizados na Produção e/ou Prestação de Serviços	0,00	0,00	0,00	0,00	0,00	0,00%	0,00%
(-) Depreciações, Amortizações e Quotas de Exaustão	0,00	0,00	0,00	0,00	0,00	0,00%	0,00%
Total do ativo não circulante	-	-	-	-	-	0,00%	0,00%
TOTAL DO ATIVO	294.883,01	287.864,90	38.923,21	32.942,41	34.201,32	3,82%	

Com base nas informações apresentadas, destacam-se os seguintes fatos:

No período analisado o Grupo Ativo Circulante, teve maior influência no total das realizações desempenhadas pela Recuperanda, pois representou 100% em maio de 2025. Dentro do grupo tem maior representatividade a conta “Caixa”, representando 94,56%.

PASSIVO							
	dez/22	dez/23	dez/24	abr/25	maí/25	Var %	ΔV %
CIRCULANTE							
Impostos e Contribuições a Recolher	0,00	0,00	0,00	88.104,20	88.104,20	0,00%	257,60%
Fornecedores Nacionais	0,00	95,22	353,00	0,00	0,00	0,00%	0,00%
Obrigações Trabalhistas e Previdenciárias	46.866,88	96.830,02	551.316,47	810.038,75	828.762,13	2,31%	2423,19%
Obrigações Fiscais	66.084,59	88.924,10	90.849,15	0,00	0,00	0,00%	0,00%
Empréstimos a Curto Prazo - Sistema Financeiro Nacional	0,00	0,00	0,00	0,00	0,00	0,00%	0,00%
Financiamento a Curto Prazo - Sistema Financeiro Nacional	0,00	0,00	0,00	0,00	0,00	0,00%	0,00%
Parcelamentos - Encargos Fiscais	13.290,12	282.133,90	316.437,17	308.249,07	308.249,07	0,00%	901,28%
Adiantamento de Clientes Nacionais	0,00	0,00	1.670.063,92	1.859.644,98	1.859.644,98	0,00%	5437,35%
Outras Obrigações	0,00	0,00	0,00	0,00	0,00	0,00%	0,00%
Total do passivo circulante	126.241,59	467.983,24	2.629.019,71	3.066.037,00	3.084.760,38	0,61%	9019,42%
NÃO CIRCULANTE							
Empréstimos de Terceiros	0,00	0,00	0,00	82.468,38	87.813,24	6,48%	256,75%
Financiamentos a Longo Prazo - Sistema Financeiro Nacional	0,00	0,00	0,00	0,00	0,00	0,00%	0,00%
Operações de Empréstimo	0,00	0,00	0,00	0,00	0,00	0,00%	0,00%
Total do passivo não circulante	0,00	0,00	0,00	82.468,38	87.813,24	6,48%	256,75%
PATRIMÔNIO LÍQUIDO							
Capital Social	100.000,00	100.000,00	100.000,00	100.000,00	100.000,00	0,00%	292,39%
Lucros Acumulados	156.806,49	156.806,49	0,00	0,00	0,00	0,00%	0,00%
Resultado do Exercício em curso	0,00	0,00	0,00	(525.466,47)	(548.275,80)	4,34%	-1603,08%
(-) Prejuízos Acumulados	(88.165,07)	(436.924,83)	(2.690.096,50)	(2.690.096,50)	(2.690.096,50)	0,00%	-7865,48%
Total do patrimônio líquido	168.641,42	(180.118,34)	(2.590.096,50)	(3.115.562,97)	(3.138.372,30)	0,73%	-9176,17%
TOTAL DO PASSIVO	294.883,01	287.864,90	38.923,21	32.942,41	34.201,32	3,82%	

No grupo Passivo Circulante, tem maior representatividade os “Adiantamento de Clientes Nacionais”, montando um total de R\$ 1,860 milhão de reais, sendo 5437,35% do total do Passivo em maio de 2025.

O Patrimônio Líquido apresenta um Prejuízo Acumulado de R\$ 2,690 milhões de reais, representando 7865,48% do total do Passivo em maio de 2025.



16. DEMONSTRAÇÕES RESULTADO EXERCÍCIO

16.1 Demonstração Resultado – Signus

DRE - Signus						
	dez/22	dez/23	dez/24	abr/25	mai/25	ΔH %
Receita Bruta	19.794.453,33	19.486.994,20	8.053.983,09	-	-	0,00%
Receitas de Vendas de Serviços	19.794.453,33	19.486.994,20	8.053.983,09	0,00	0,00	0,00%
DEDUÇÕES DAS VENDAS DE SERVIÇOS	(2.056.606,24)	(2.010.359,93)	(863.274,33)	0,00	0,00	0,00%
(-) Impostos e Deduções s/Merc. e Serviços Prestados	(2.056.606,24)	(2.010.359,93)	(863.274,33)	0,00	0,00	0,00%
Receita operacional líquida	17.737.847,09	17.476.634,27	7.190.708,76	-	-	0,00%
Custos dos Serviços Prestados	(14.871.595,40)	(17.539.660,66)	(10.261.341,89)	(163.955,89)	(197.923,81)	20,72%
LUCRO BRUTO	2.866.251,69	63.026,39	3.070.633,13	163.955,89	197.923,81	20,72%
Receitas (despesas) operacionais	(644.585,02)	(847.734,87)	(1.100.902,30)	(52.057,00)	(27.317,22)	-47,52%
Despesas com Pessoal	0,00	0,00	0,00	0,00	0,00	0,00%
Despesas Administrativas	(484.053,50)	(643.295,79)	(925.802,24)	(52.057,00)	(27.317,22)	-47,52%
Despesas Tributárias	(160.531,52)	(204.439,08)	(175.100,06)	0,00	0,00	0,00%
Lucro antes do resultado financeiro	2.221.666,67	(910.761,26)	(4.171.535,43)	(216.012,89)	(225.241,03)	4,27%
Despesas Financeiras	(480.924,80)	0,00	(801.149,86)	(1.025,17)	(363,28)	-64,56%
Receitas Financeiras	57.984,29	1.460,91	67,14	0,00	0,00	0,00%
Juros de Duplicatas	0,00	(701.610,61)	0,00	0,00	0,00	0,00%
Outras Receitas e Despesas Operacionais	1.798.726,16	(1.610.910,96)	(4.972.618,15)	(217.038,06)	(225.604,31)	3,95%
Resultado Participação Societária	0,00	0,00	0,00	0,00	0,00	0,00%
Outras Receitas	299.650,00	0,00	0,00	0,00	0,00	0,00%
Lucro antes do IRPJ e CSSL	2.098.376,16	(1.610.910,96)	(4.972.618,15)	(217.038,06)	(225.604,31)	3,95%
Imposto de Renda Pessoa Jurídica	(371.889,07)	(365.739,87)	(137.079,66)	0,00	0,00	0,00%
Contribuição Social s/ o Lucro Líquido	(213.780,10)	(210.459,56)	(86.983,02)	0,00	0,00	0,00%
Lucro líquido do exercício	1.512.706,99	(2.187.110,39)	(5.196.680,83)	(217.038,06)	(225.604,31)	3,95%

Com base nas informações apresentadas, cabe destacam-se os seguintes fatos:

Foi realizada a análise horizontal para identificação das variações no DRE ao longo do tempo. A partir dessa análise é possível perceber uma variação negativa de 100% na comparação de maio de 2025 a dezembro de 2024 na Receita Bruta das Recuperandas.

Verificou-se que os custos representam R\$ 198 mil na composição da empresa.


A Recuperanda encerrou o mês com prejuízo de R\$ 226 mil reais.

16.2 Demonstração Resultado - RS

DRE						
	dez/22	dez/23	dez/24	abr/25	mai/25	ΔH %
Receita Bruta	846.087,88	2.505.703,79	635.295,66	-	-	0,00%
Receitas de Vendas de Serviços	846.087,88	2.505.703,79	635.295,66	0,00	0,00	0,00%
DEDUÇÕES DAS VENDAS DE SERVIÇOS	(92.426,86)	(364.688,27)	(103.962,61)	0,00	0,00	0,00%
(-) Impostos e Deduções s/Merc. e Serviços Prestados	(92.426,86)	(364.688,27)	(103.962,61)	0,00	0,00	0,00%
Receita operacional líquida	753.661,02	2.141.015,52	531.333,05	-	-	0,00%
Custos dos Serviços Prestados	(544.969,69)	(2.386.123,03)	(2.842.611,13)	(54.193,47)	(19.985,46)	-63,12%
LUCRO BRUTO	208.691,33	245.107,51	2.311.278,08	54.193,47	19.985,46	-63,12%
Receitas (despesas) operacionais	(82.936,15)	(96.688,50)	(90.606,72)	(1.827,67)	(2.655,62)	45,30%
Despesas com Pessoal	0,00	0,00	0,00	0,00	0,00	0,00%
Despesas Administrativas	(81.324,38)	(75.718,81)	(72.277,78)	(1.827,67)	(2.655,62)	45,30%
Despesas Tributárias	(1.611,77)	(20.969,69)	(18.328,94)	0,00	0,00	0,00%
Lucro antes do resultado financeiro	125.755,18	(341.796,01)	(2.401.884,80)	(56.021,14)	(22.641,08)	-59,58%
Despesas Financeiras	(3.128,28)	(6.966,10)	0,00	(904,15)	0,00	-100,00%
Receitas Financeiras	2,32	2,35	3,90	0,00	0,00	0,00%
Juros de Duplicatas	0,00	0,00	(8.097,26)	0,00	(168,25)	0,00%
Outras Receitas e Despesas Operacionais	122.629,22	(348.759,76)	(2.409.978,16)	(56.925,29)	(22.809,33)	-59,93%
Resultado Participação Societária	0,00	0,00	0,00	0,00	0,00	0,00%
Outras Receitas	0,00	0,00	0,00	0,00	0,00	0,00%
Lucro antes do IRPJ e CSSL	122.629,22	(348.759,76)	(2.409.978,16)	(56.925,29)	(22.809,33)	-59,93%
Imposto de Renda Pessoa Jurídica	0,00	0,00	0,00	0,00	0,00	0,00%
Contribuição Social s/ o Lucro Líquido	0,00	0,00	0,00	0,00	0,00	0,00%
Lucro líquido do exercício	122.629,22	(348.759,76)	(2.409.978,16)	(56.925,29)	(22.809,33)	-59,93%

Com base nas informações apresentadas, cabe destaque aos seguintes fatos:

 www.lrfli.com.br

 +55 81 3049-4334

 natalia.pimentel@lrfli.com.br

Pernambuco
Rua Padre Carapuceiro, 706, Sala 1102
Boa Viagem, Recife/PE
CEP 51020-290

Paraíba
Av Rio Grande do Sul 803
Bairro dos estados João Pessoa/PB
CEP 58.030-020

São Paulo
Av. Pres. Juscelino Kubitschek 1455
4º andar, Vila Olímpia/SP
CEP 04543-011

Rio Grande do Norte
Rua potengi, 383,
Petropolis, Natal/RN
CEP 59020-030

Ceará
Av. Santos Dumont 21, 22, Sala 1908
Manhattan Center, Fortaleza/CE
CEP 60150-161



Este documento foi gerado pelo usuário 077.***.***-60 em 24/02/2026 23:18:45

Número do documento: 25072818493612400000162825457

<https://pje.tjce.jus.br:443/pje1grau/Processo/ConsultaDocumento/listView.seam?x=25072818493612400000162825457>

Assinado eletronicamente por: NATALIA PIMENTEL LOPES - 28/07/2025 18:49:36

Foi realizada a análise horizontal para identificação das variações no DRE ao longo do tempo. A partir dessa análise percebeu-se uma variação negativa de 100% na comparação de maio de 2025 a dezembro de 2024 na Receita Bruta das Recuperandas.

Verificou-se que os custos representam R\$ 20 mil na composição da empresa.

A Recuperanda encerrou o mês com prejuízo de R\$ 23 mil reais.

17. DEMONSTRAÇÕES FLUXO DE CAIXA

Conforme o Manual de Contabilidade Societária da FIPECAFI, (Fundação Instituto de Pesquisas Contábeis, Atuariais e Financeira da Faculdade de Economia e Administração da Universidade de São Paulo) um dos órgãos de referência na matéria em âmbito nacional, define-se como objetivo da DFC:

“O objetivo primário da Demonstração dos Fluxos de Caixa (DFC) é prover informações relevantes sobre os pagamentos e recebimentos, em dinheiro, de uma empresa, ocorridos durante um determinado período, e com isso ajudar os usuários das demonstrações contábeis na análise da capacidade da entidade de gerar caixa e equivalentes de caixa, bem como suas necessidades para utilizar este fluxo de caixa...”

17.1 Demonstração Fluxo de Caixa – Signus

FLUXO DE CAIXA RECUPERANDA (VALORES EM R\$ MIL)	abr/25	ma/25	AR %	4Q %
(1) Entradas Operacionais				
Recebimentos de serviços prestados	0,00	0,00	0,00%	
(2) Saídas Operacionais	(213.047,01)	(63.506,60)	-49,31%	
Custos materiais e projetos	(514,52)	(150,00)	-30,44%	(2,14%)
Custo mão de obra própria e encargos	(252.087,48)	(21.005,24)	-86,01%	(8,11%)
Custo Serviços de Terceiros	(5.025,88)	0,00	200,00%	0,00%
Custo Materiais aplicados	(5.153,83)	(170,00)	-96,70%	(0,27%)
Despesas mão de obra e encargos	(37.763,00)	(26.402,56)	-30,20%	(4,33%)
Despesas Gerais	(8.933,77)	(4.788,98)	-46,31%	(2,17%)
Despesas Tributárias	(557,41)	(557,41)	0,00%	(0,25%)
Importação Itens	0,00	(89,20)	0,00%	(0,47%)
(3) Lig. Operacional (1+2)	(213.047,01)	(63.506,60)	-49,31%	
(4) Investimentos	0,00	0,00	0,00%	
(5) Lig. Operacional Invest. (3+4)	(213.047,01)	(63.506,60)	-49,31%	
(6) Outras Entradas/Saídas	(197,34)	(17.218,10)	8028,30%	
Dividendos / Socos	0,00	0,00	0,00%	
Despesas Financeiras	(197,34)	(17.218,10)	8028,30%	
Receitas Financeiras	0,00	0,00	0,00%	
Reservas/ Depósito Judicial	0,00	0,00	0,00%	
R/C/SOL	0,00	0,00	0,00%	
Outros	0,00	0,00	0,00%	
(7) Fluxo de Caixa Livre (5+6)	(213.244,35)	(80.724,70)	-41,79%	
(8) Saldo Inicial C/C (Mês anterior)	0,00	0,00	0,00%	
(9) Mov. Aplicação / Resgate				
(10) Saldo Final C/C = Caixa	(213.244,35)	(80.724,70)	-41,79%	

Com base nas informações apresentadas, cabe destaque aos seguintes fatos:

Foi realizada a análise horizontal da Demonstração do Fluxo de Caixa (DFC). A análise horizontal fundamenta-se na comparação dos valores de uma mesma conta ou grupo de contas em diferentes períodos, com o objetivo de evidenciar variações e tendências ao longo do tempo. Essa abordagem permite identificar mudanças significativas nas movimentações financeiras da empresa.

No período analisado, não foram registradas receitas operacionais, conforme demonstrado na DFC.



No grupo de Saídas Operacionais, o mês de maio apresentou como item de maior representatividade a conta "Despesas com mão de obra e encargos", totalizando R\$ 26.402,56 (vinte e seis mil, quatrocentos e dois reais e cinquenta e seis centavos), o que corresponde a 41,57% do total desse grupo.

O Resultado Líquido Operacional corresponde à soma das entradas operacionais de recursos (R\$ 0,00), subtraídas das saídas operacionais, que totalizaram R\$ 63.506,60 (sessenta e três mil, quinhentos e seis reais e sessenta centavos), resultando em um fluxo de caixa operacional negativo no mês.

O Fluxo de Caixa Livre (FC Livre) em maio representa o Resultado Líquido Operacional, ajustado pelas demais entradas e saídas não operacionais, no valor de R\$ 17.216,10 (dezesete mil, duzentos e dezesseis reais e dez centavos), encerrando o mês com um prejuízo total de R\$ 80.722,70 (oitenta mil, setecentos e vinte e dois reais e setenta centavos).

O saldo final da conta corrente (C/C) em maio — indicador essencial da Demonstração do Fluxo de Caixa por evidenciar a capacidade de pagamento da empresa — segue a mesma fórmula do Fluxo de Caixa Livre descrita anteriormente. Assim, apresenta um saldo negativo de R\$ 80.722,70 (oitenta mil, setecentos e vinte e dois reais e setenta centavos), evidenciando a insuficiência de recursos no período.

Contudo, conforme o extrato bancário do Banco Bradesco Conta: 00741 Agência: 0258009-8 encaminhado para análise, consta um saldo disponível de R\$ 10.130,75 (dez mil, cento e trinta reais e setenta e cinco centavos) e na conta Bradesco Agência: 00741 Conta: 0258010-1 o saldo negativo de R\$ 156,10 (cento e cinquenta e seis reais e dez centavos), o que indica uma divergência em relação ao saldo final apresentado na DFC. Essa diferença requer verificação e conciliação para fins de esclarecimento e acuracidade das informações financeiras.

17.2 Demonstração Fluxo de Caixa – RS

FLUXO DE CAIXA				
RECUPERAÇÃO (VALORES EM R\$ MIL)				
	abr/25	maio/25	6M %	5M %
(1) Entradas Operacionais	-	-	0,0%	0,0%
Recibimentos de serviços prestados:	0,00	0,00	0,0%	0,0%
(2) Saídas Operacionais	(69.210,17)	(7.483,42)	-48,13%	-48,13%
Custos terrenos e projetos	0,00	0,00	0,0%	0,0%
Custo mão de obra própria e encargos	(26.402,56)	(26.402,56)	-41,57%	-41,57%
Custo Serviços de Terceiros	(1.518,00)	(1.518,00)	-2,25%	-2,25%
Custo Materiais aplicados	0,00	0,00	0,0%	0,0%
Despesas mão de obra e encargos	(7.199,35)	(7.287,54)	-10,7%	-10,7%
Despesas Gerais	(611,00)	(88,42)	-1,3%	-1,3%
Despesas Tributárias	0,00	0,00	0,0%	0,0%
Importação Insuportável	0,00	0,00	0,0%	0,0%
(3) Lq. Operacional (1+2)	(69.210,17)	(7.483,42)	-48,13%	-48,13%
(4) Investimentos	0,00	0,00	0,0%	0,0%
(5) Lq. Operacional Invest. (3+4)	(69.210,17)	(7.483,42)	-48,13%	-48,13%
(6) Outras Entradas/Saídas	0,00	(1,25)	0,0%	0,0%
Dividendos / Socos	0,00	0,00	0,0%	0,0%
Despesas Financeiras	0,00	(1,25)	0,0%	0,0%
Receitas Financeiras	0,00	0,00	0,0%	0,0%
Bloqueios/Depósitos Judicial	0,00	0,00	0,0%	0,0%
IR/CSLL	0,00	0,00	0,0%	0,0%
Outras	0,00	0,00	0,0%	0,0%
(7) Fluxo de Caixa Livre (5+6)	(69.210,17)	(7.484,67)	-48,13%	-48,13%
(8) Saldo Inicial C/C (Mês anterior)	0,00	0,00	0,0%	0,0%
(9) Mov. Aplicação / Resgate	-	-	-	-
(10) Saldo Final C/C + Caixa	(69.210,17)	(7.484,67)	-48,13%	-48,13%

Com base nas informações apresentadas, cabe destaque aos seguintes fatos:



Procedemos à análise horizontal da Demonstração do Fluxo de Caixa (DFC). A análise horizontal fundamenta-se na comparação dos valores de uma mesma conta ou grupo de contas em diferentes períodos, com o objetivo de evidenciar variações e tendências ao longo do tempo. Essa abordagem permite identificar mudanças significativas nas movimentações financeiras da empresa.

No período analisado, não foram registradas receitas operacionais, conforme demonstrado na DFC.

No grupo de Saídas Operacionais, o mês de maio apresentou como item de maior representatividade a conta " Custo mão de obra própria e encargos", totalizando R\$ 5.748,26 (cinco mil, setecentos e quarenta e oito reais e vinte e seis centavos), o que corresponde a 76,81% do total desse grupo.

O Resultado Líquido Operacional corresponde à soma das entradas operacionais de recursos (R\$ 0,00), subtraídas das saídas operacionais, que totalizaram R\$ 7.483,42 (sete mil, quatrocentos e oitenta e três reais e quarenta e dois centavos), resultando em um fluxo de caixa operacional negativo no mês.

O Fluxo de Caixa Livre (FC Livre) em maio representa o Resultado Líquido Operacional, ajustado pelas demais entradas e saídas não operacionais, no valor de R\$ 1,25 (um real e vinte e cinco centavos), encerrando o mês com um prejuízo total de R\$ 7.484,67 (sete mil, quatrocentos e oitenta e quatro reais e sessenta e sete centavos).

O saldo final da conta corrente (C/C) em maio — indicador essencial da Demonstração do Fluxo de Caixa por evidenciar a capacidade de pagamento da empresa — segue a mesma fórmula do Fluxo de Caixa Livre descrita anteriormente. Assim, apresenta um saldo negativo de R\$ 7.484,67 (sete mil, quatrocentos e oitenta e quatro reais e sessenta e sete centavos), evidenciando a insuficiência de recursos no período.

Contudo, conforme o extrato bancário do Banco Bradesco Conta: 00741 | 0271336-5 encaminhado para análise, consta um saldo disponível em abril de 2015 de R\$ 28,80 (vinte e oito reais e oitenta centavos), o que indica uma divergência em relação ao saldo final apresentado na DFC. Essa diferença requer verificação e conciliação para fins de esclarecimento e acuracidade das informações financeiras.

18. ÍNDICES DE DESEMPENHO

18.1 Índice de Desempenho Signus

ÍNDICES DESEMPENHO - SIGNUS	dez/22	dez/23	dez/24	abr/25	mai/25
LC - Liquidez Corrente (AC/PC)	3,00	1,63 ↓	0,43 ↓	0,33 ↓	0,32 ↓
LI - Liquidez Imediata (DISPONÍVEL/PC)	0,91	0,22 ↓	0,09 ↓	0,02 ↓	0,02 ↓
LS - Liquidez Seca (AC - ESTOQUE)/PC	2,36	1,19 ↓	0,23 ↓	0,15 ↓	0,14 ↓
LG - Liquidez Geral (AC+ARLP)/(PC+PNC)	7,64	0,61 ↓	0,37 ↓	0,28 ↓	0,27 ↓
ET - Endividamento Total (PC + PNC/AT)	0,11	0,81 ↑	2,11 ↑	2,74 ↑	2,82 ↑
ET/PL - Endividamento Total / PL (PC+PNC)/PL	0,13	4,39 ↑	(1,90) ↓	(1,58) ↓	(1,55) ↓
ECP - Endividamento Curto Prazo (PC/(PC+PNC))	41,7%	26,0% ↓	74,7% ↑	70,3% ↓	70,2% ↓
ELP - Endividamento Longo Prazo (PNC/(PC+PNC))	58,3%	74,0% ↑	25,3% ↓	29,7% ↓	29,8% ↓
ROE = (LL/PL)	4,3%	-114,3% ↓	139,5% ↑	4,2% ↓	4,2% ↓
LL/RB = Lucro Líquido/Receita Bruta (LL/RB)	7,6%	-11,2% ↓	-64,5% ↓	#DIV/0!	#DIV/0!
PL = Patrimônio Líquido (PL)	34.980.139	1.912.729 ↓	(3.724.322) ↓	(5.171.328) ↓	(5.396.932) ↓

 www.lrfli.deres.com.br

 +55 81 3049-4334

 natalia.pimentel@lrfli.deres.com.br

Pernambuco
Rua Padre Carapuceiro, 706, Sala 1102
Boa Viagem, Recife/PE
CEP 51020-290

Paraíba
Av Rio Grande do Sul 803
Bairro dos estados João Pessoa/PB
CEP 58.030-020

São Paulo
Av. Pres. Juscelino Kubitschek 1455
4º andar, Vila Olímpia/SP
CEP 04543-011

Rio Grande do Norte
Rua potengi, 383,
Petropolis, Natal/RN
CEP 59020-030

Ceará
Av. Santos Dumont, 2122, Sala 1908
Manhattan Center, Fortaleza/CE
CEP 60150-161



Este documento foi gerado pelo usuário 077.***.***-60 em 24/02/2026 23:18:45

Número do documento: 25072818493612400000162825457

<https://pje.tjce.jus.br:443/pje1grau/Processo/ConsultaDocumento/listView.seam?x=25072818493612400000162825457>

Assinado eletronicamente por: NATALIA PIMENTEL LOPES - 28/07/2025 18:49:36

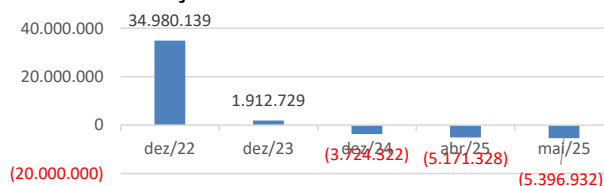
18.2 Índice de Desempenho RS

ÍNDICES DESEMPENHO - RS	dez/22	dez/23	dez/24	abr/25	mai/25
LC - Liquidez Corrente (AC/PC)	2,34	0,62 ↓	0,01 ↓	0,01 ↓	0,01 ↑
LI - Liquidez Imediata (DISPONIVEL/PC)	0,09	0,03 ↓	0,01 ↓	0,01 ↓	0,01 ↑
LS - Liquidez Seca (AC - ESTOQUE)/PC	2,34	0,62 ↓	0,01 ↓	0,01 ↓	0,01 ↑
LG - Liquidez Geral (AC+ARLP)/(PC+PNC)	2,34	0,62 ↓	0,01 ↓	0,01 ↓	0,01 ↑
ET - Endividamento Total (PC + PNC/AT)	0,43	1,63 ↑	67,54 ↑	95,58 ↑	92,76 ↓
ET/PL - Endividamento Total / PL (PC+PNC)/PL	0,75	(2,60) ↓	(1,02) ↓	(1,01) ↓	(1,01) ↓
ECP - Endividamento Curto Prazo (PC/(PC+PNC))	100,0%	100,0% ↑	100,0% ↑	97,4% ↓	97,2% ↓
ELP - Endividamento Longo Prazo (PNC/(PC+PNC))	0,0%	0,0% ↑	0,0% ↑	2,6% ↑	2,8% ↑
ROE = (LL/PL)	72,7%	193,6% ↑	93,0% ↑	1,8% ↓	0,7% ↓
LL/RB = Lucro Líquido/Receita Bruta (LL/RB)	14,5%	-13,9% ↓	-379,3% ↓	#DIV/0! ↓	#DIV/0! ↓
PL = Patrimônio Líquido (PL)	168.641	(180.118) ↓	(2.590.097) ↓	(3.115.563) ↓	(3.138.372) ↓

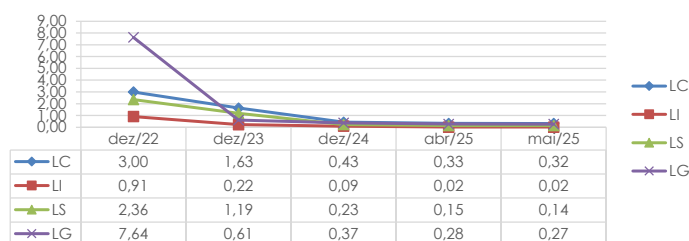
19. GRÁFICOS ACOMPANHAMENTO

19.1 Gráficos Signus

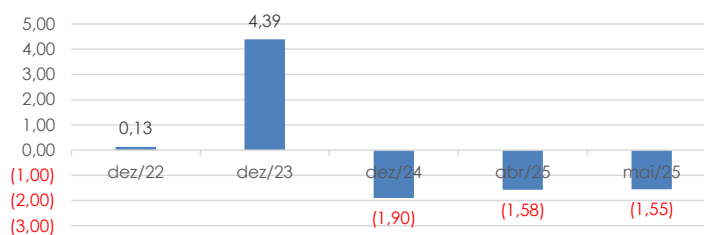
EVOLUÇÃO DO PATRIMÔNIO LÍQUIDO



ÍNDICE DE LIQUIDEZ



ENDIVIDAMENTO TOTAL / PL



www.lrfli.com.br

+55 81 3049-4334

natalia.pimentel@lrfli.com.br

Pernambuco
Rua Padre Carapuceiro, 706, Sala 1102
Boa Viagem, Recife/PE
CEP 51.020-290

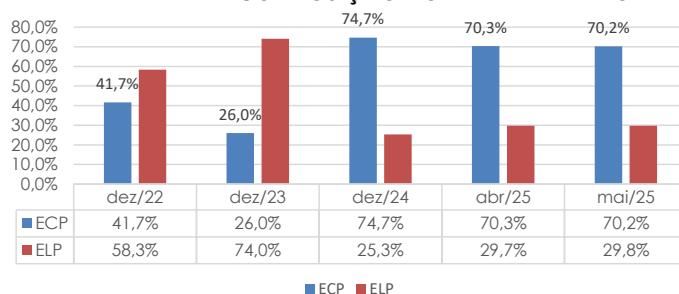
Paraíba
Av Rio Grande do Sul 803
Bairro dos estados João Pessoa/PB
CEP 58.030-020

São Paulo
Av. Pres. Juscelino Kubitschek 1455
4º andar, Vila Olímpia/SP
CEP 04.543-011

Rio Grande do Norte
Rua potengi, 383,
Petropolis, Natal/RN
CEP 59.020-030

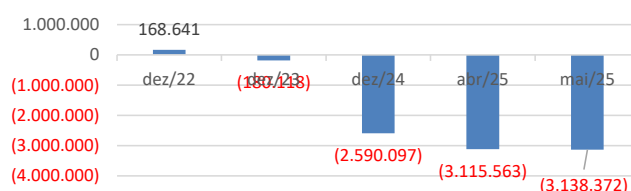
Ceará
Av. Santos Dumont 2122, Sala 1908
Manhattan Center, Fortaleza/CE
CEP 60.150-161

COMPOSIÇÃO DO ENDIVIDAMENTO

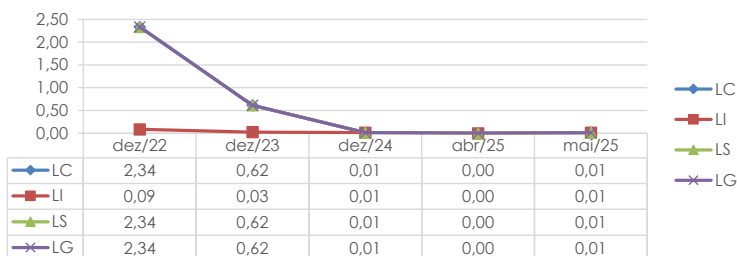


19.2 Gráficos RS

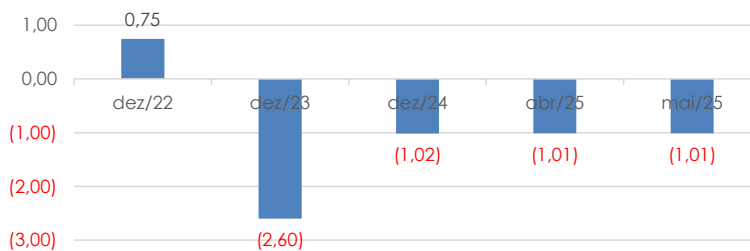
EVOLUÇÃO DO PATRIMÔNIO LÍQUIDO



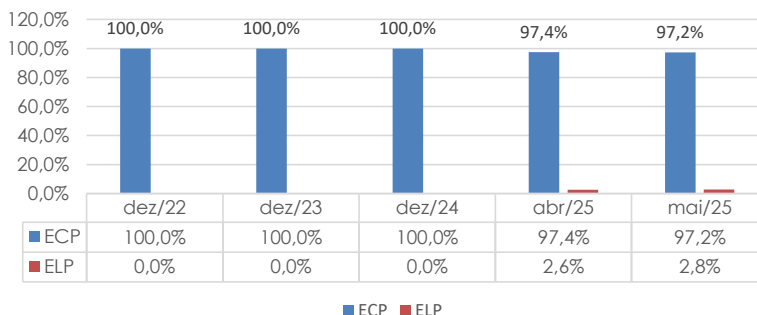
ÍNDICE DE LIQUIDEZ



ENDIVIDAMENTO TOTAL / PL



COMPOSIÇÃO DO ENDIVIDAMENTO



20. COMENTÁRIOS DEMONSTRAÇÕES FINANCEIRAS

20.1 Comentários Demonstrações Financeiras - Signus

Quando do pedido RJ, após análise das demonstrações financeiras expostas pela Recuperanda, constata-se que essa se encontrava em situação econômico-financeira complicada, como era de se presumir. Em dezembro 2024 apresentou resultado negativo de R\$ 5,197 milhões e receita líquida inferior ao mesmo período do ano anterior em mais de R\$ 10,286 milhões na comparação de 2024 a 2023. Verificou-se que sua margem de contribuição diminuiu em mais de R\$ 3,008 milhões, comparada 2024 a 2023. Em 2024 vem acumulando um prejuízo contábil de R\$ 10,931 milhões.

O índice de liquidez mede o grau de solvência da empresa, ou seja, a capacidade de pagar o que deve. De forma geral quanto maior forem os índices de liquidez, melhor será a situação financeira da empresa. Sua liquidez corrente, que é o índice que avalia a capacidade de pagamento da empresa frente a suas obrigações, caiu de 3,00 em 2022 para 0,43 em dezembro de 2024, em maio de 2025 ficou em 0,32. Seu endividamento está distribuído em 70,2% no curto prazo e 29,8% no longo prazo. Seu endividamento total no valor de R\$ 8,370 milhões contra um patrimônio líquido negativo de R\$ 5,397 milhões em maio de 2025.

20.2 Comentários Demonstrações Financeiras – RS

Quando do pedido RJ, após a análise das demonstrações financeiras expostas pela Recuperanda, constatou-se que essa se encontrava em situação econômico-financeira complicada, como era de se presumir. Em dezembro 2024 apresentou resultado negativo de R\$ 2,410 milhões e receita líquida inferior ao mesmo período do ano anterior em mais de R\$ 1,610 milhão na comparação de 2024 a 2023. Verificou-se que sua margem de contribuição diminuiu em mais de R\$ 2,066 milhões, comparada 2024 a 2023. Em 2024 vem acumulando um prejuízo contábil de R\$ 2,690 milhões.

O índice de liquidez mede o grau de solvência da empresa, ou seja, a capacidade de pagar o que deve. De forma geral quanto maior forem os índices de liquidez, melhor será a situação financeira da empresa. Sua liquidez



corrente, que é o índice que avalia a capacidade de pagamento da empresa frente a suas obrigações, caiu de 2,34 em 2022 para 0,01 em dezembro de 2024, em maio de 2025 ficou em 0,01. Seu endividamento está distribuído em 97,2% no curto prazo e 2,8% no longo prazo. Seu endividamento total no valor de R\$ 3,172 milhões contra um patrimônio líquido negativo de R\$ 3,138 milhões em maio de 2025.

21. CONTROLES INTERNOS FINANCEIROS

A qualidade das demonstrações financeiras correlacionada aos controles internos financeiros de uma empresa é enorme. Ou seja, quanto maior a qualidade do sistema de informação, quanto maior as regras e metodologias e quanto mais experiente a equipe do departamento financeiro, melhor a qualidade da informação na Demonstração de Fluxo de Caixa.

Há um ponto de destaque aos processos manuais de consolidação das receitas e despesas consignadas na Demonstração de Fluxo de Caixa apresentada. Isso porque, a Demonstração do Fluxo de Caixa não é extraída de um sistema de informações, mas sim montada manualmente, o que pode ocasionar alguns erros materiais de apresentação.

22. FASE PROCESSUAL

A seguir consta quadro demonstrativo com as principais informações sobre o andamento do processo de Recuperação Judicial da Recuperanda:

Data	Evento	Lei 11.101/05
29/04/2025 ID 157415109	Ajuizamento do Pedido de Recuperação.	Art. 47 e §
14/05/2025 ID 157415087	Deferimento do processamento da Recuperação Judicial.	Art. 52, incisos I, II, III, IV e V
18/06/2025 ID 161100273	Publicação do resumo do pedido do devedor e da decisão que defere o processamento da recuperação judicial.	Art. 52. § 1º, inciso I
18/06/2025 ID 161100273	Publicação da relação nominal de credores, em que se discrimine o valor atualizado e a classificação de cada crédito.	Art. 52. § 1º, inciso II
03/07/2025	Fim do prazo para apresentar habilitações/divergências ao Adm. Judicial. (15 dias da publicação do 1º edital)	Art. 7º, § 1º
02/08/2025	Fim do prazo para o Adm. Judicial apresentar a segunda lista de credores (45 dias a contar do dia seguinte ao término do prazo anterior).	Art. 7º, § 2º
Data limite: 17/08/2025	Apresentação do Plano de Recuperação ao Juízo (prazo 60 dias após publicação da decisão que deferiu o processamento da recuperação).	Art. 53
--	Publicação Edital de aviso sobre o recebimento do PRJ.	Art. 53 §
--	Publicação do Edital referente a 2ª Lista Credores.	Art. 7º, § 2º
--	Fim do prazo para apresentar impugnações à 2ª Lista de Credores ao Juízo (10 dias após publicação da 2ª Lista).	Art. 8º
--	Fim do prazo para manifestação ao juiz de objeção ao Plano de Recuperação Judicial (30 dias após publicação do recebimento do PRJ)	Art. 55
Até 11/11/2025	A data designada para a realização da assembleia geral não excederá 150 (cento e cinquenta) dias contados do deferimento do processamento da recuperação judicial.	Art. 56 § 1º
--	Convocação da AGC (Assembleia Geral de Credores)	Art. 36

 www.irfderes.com.br

 +55 81 3049-4334

 natalia.pimentel@irfderes.com.br

Pernambuco
Rua Padre Carapuceiro, 706, Sala 1102
Boa Viagem, Recife/PE
CEP 51020-290

Paraíba
Av Rio Grande do Sul 803
Bairro dos estados João Pessoa/PB
CEP 58.030-020

São Paulo
Av. Pres. Juscelino Kubitschek 1455
4º andar, Vila Olímpia/SP
CEP 04543-011

Rio Grande do Norte
Rua potengi, 383,
Petropolis, Natal/RN
CEP 59020-030

Ceará
Av. Santos Dumont 2122, Sala 1908
Manhattan Center, Fortaleza/CE
CEP 60150-161



Este documento foi gerado pelo usuário 077.***.***-60 em 24/02/2026 23:18:45
Número do documento: 25072818493612400000162825457
<https://pje.tjce.jus.br:443/pje1grau/Processo/ConsultaDocumento/listView.seam?x=25072818493612400000162825457>
Assinado eletronicamente por: NATALIA PIMENTEL LOPES - 28/07/2025 18:49:36

23. FOTOS DA VISTORIA EMPREENDIMENTOS EM EXECUÇÃO


23.1 Villa Itália - R. Acilon Gonçalves Pinto, 705 - Guaribas, Eusébio - CE, 61770-090



23.2 Fotos delegacia regional de Juazeiro - CONCORRÊNCIA PÚBLICA NACIONAL N° 20200040/SOP/CCC.



23.3 Fotos escritório Pátio Dom Luís



www.lrfli deres.com.br

+55 81 3049-4334

natalia.pimentel@lrfli deres.com.br

Pernambuco
Rua Padre Carapuceiro, 706, Sala 1102
Boa Viagem, Recife/PE
CEP 51020-290

Paraíba
Av Rio Grande do Sul 803
Bairro dos estados João Pessoa/PB
CEP 58.030-020

São Paulo
Av. Pres. Juscelino Kubitschek 1455
4º andar, Vila Olímpia/SP
CEP 04543-011

Rio Grande do Norte
Rua potengi, 383,
Petropolis, Natal/RN
CEP 59020-030

Ceará
Av. Santos Dumont, 2122, Sala 1908
Manhattan Center, Fortaleza/CE
CEP 60150-161



23.4 Fotos do escritório localizado na Rua José Vilar, 2727 – Dionísio Torres, Fortaleza – CE, 60.125-001



www.lrfli deres.com.br

+55 81 3049-4334

natalia.pimentel@lrfli deres.com.br

Pernambuco
Rua Padre Carapuceiro, 706, Sala 1102
Boa Viagem, Recife/PE
CEP 51.020-290

Paraíba
Av Rio Grande do Sul 803
Bairro dos estados João Pessoa/PB
CEP 58.030-020

São Paulo
Av. Pres. Juscelino Kubitschek 1455
4º andar, Vila Olímpia/SP
CEP 04.543-011

Rio Grande do Norte
Rua potengi, 383,
Petropolis, Natal/RN
CEP 59020-030

Ceará
Av. Santos Dumont, 2122, Sala 1908
Manhattan Center, Fortaleza/CE
CEP 60150-161



Este documento foi gerado pelo usuário 077.***.***-60 em 24/02/2026 23:18:45
Número do documento: 25072818493612400000162825457
<https://pje.tjce.jus.br:443/pje1grau/Processo/ConsultaDocumento/listView.seam?x=25072818493612400000162825457>
Assinado eletronicamente por: NATALIA PIMENTEL LOPES - 28/07/2025 18:49:36

24. RELATO DE REUNIÃO – GRUPO SIGNUS E ADMINISTRADORA JUDICIAL DATA: 20 DE MAIO DE 2025

Em 20 de maio de 2025, foi realizada reunião na sede da empresa RS Construções e Incorporações Unipessoal Ltda, situada à Rua Coronel Alves Teixeira, nº 1495, Bairro Dionísio Torres, CEP 60.135-208, Fortaleza/CE. As representantes da Administradora Judicial e sua equipe foram recebidas pelo Sr. Alexandre Lucena, sócio e administrador das empresas, pela Sra. Julianna Rodrigues, responsável pelo setor financeiro, bem como pelos colaboradores Glaybe Oliveira (gerente) e José Ribeiro Junior.

A Administradora Judicial deu início à reunião cumprimentando os presentes e solicitando ao Sr. Alexandre Lucena que relatasse as causas e circunstâncias que motivaram o ajuizamento do pedido de recuperação judicial, bem como apresentasse um breve histórico das atividades empresariais.

O Sr. Alexandre explicou que o Grupo Signus atua há mais de 30 anos no setor da construção civil, com forte atuação em obras públicas e em empreendimentos privados. Ao longo desse período, o grupo consolidou-se no mercado, tendo aproximadamente 70% do seu faturamento oriundo de contratos públicos. Afirmou que no Portal da Transparência constam obras contratadas que somam mais de R\$ 50 milhões, evidenciando a relevância do grupo no setor.

Contudo, nos últimos anos, as empresas enfrentaram sérias dificuldades, especialmente em contratos com o Estado e prefeituras, em razão da recorrente inadimplência nos repasses por parte do poder público. O desequilíbrio financeiro teve início na pandemia de Covid-19, com a suspensão de contratos e, posteriormente, o aumento expressivo no custo dos insumos, o que tornou muitos contratos praticamente inexequíveis.

Segundo o Sr. Alexandre, o poder público chegou a prometer reajustes nos contratos existentes à época, mas esses ajustes nunca foram aprovados. Como consequência, as empresas acumularam prejuízos superiores a R\$ 3 milhões.

Em 2023, já no período pós-pandêmico, o Grupo celebrou cinco contratos com a Prefeitura de Sobral para a construção de escolas profissionalizantes, além de dois contratos para construção de delegacias no município de Barbalha, totalizando mais de R\$ 100 milhões. Para garantir o andamento das obras, o Sr. Alexandre chegou a aportar recursos próprios no valor de R\$ 4 milhões. Apesar do esforço, o Estado deixou de repassar os valores devidos à Prefeitura, o que acabou impactando os pagamentos ao “Grupo Signus”.

Durante o período eleitoral, houve forte pressão do poder público para entrega das obras por parte das empresas, o que não foi possível diante da grave crise financeira que já atravessavam. Como consequência, os contratos foram rescindidos unilateralmente, gerando a demissão de cerca de 200 funcionários do “Grupo Signus” — parte deles devidamente indenizada, e outra parte, infelizmente, ainda não.

O gerente Glaybe Oliveira complementou que a crise financeira afetou também contratos privados, incluindo um empreendimento desenvolvido por meio de Sociedade de Propósito Específico (SPE), em parceria

 www.lrfideres.com.br +55 81 3049-4334 natalia.pimentel@lrfideres.com.br

Pernambuco
Rua Padre Carapuceiro, 706, Sala 1102
Boa Viagem, Recife/PE
CEP 51020-290

Paraíba
Av Rio Grande do Sul 803
Bairro dos estados João Pessoa/PB
CEP 58.030-020

São Paulo
Av. Pres. Juscelino Kubitschek 1455
4º andar, Vila Olímpia/SP
CEP 04543-011

Rio Grande do Norte
Rua potengi, 383,
Petropolis, Natal/RN
CEP 59020-030

Ceará
Av. Santos Dumont 2122, Sala 1908
Manhattan Center, Fortaleza/CE
CEP 60150-161



com a Caixa Econômica Federal. Nesse tipo de operação, a empresa antecipa os custos e recebe posteriormente o reembolso. No caso do “Grupo Signus”, os próprios recursos das empresas financiavam as obras, o que aumentou sobremaneira o passivo financeiro. Além disso, dívidas tributárias passaram a se acumular, sendo a atual principal dificuldade a escassez de capital de giro para manutenção das atividades.

Atualmente, o Grupo possui dois contratos públicos em fase de rescisão, ambos com o Estado do Ceará: um no valor de R\$ 28 milhões, referente à Delegacia Regional de Juazeiro do Norte, e outro de R\$ 10 milhões, referente ao Mercado Público de Barbalha. No setor privado, segue em execução o empreendimento Vila Itália, com dois contratos — um com 65% de execução e outro com 25%. Do total de unidades do empreendimento, 70% já foram comercializadas, gerando receita aproximada de R\$ 35 milhões. Os 30% restantes ainda estão disponíveis para venda, com possibilidade de financiamento via crédito associativo.

O Grupo conta atualmente com cerca de 30 a 40 colaboradores. A principal estratégia cogitada para superação da crise e recomposição do capital de giro é a venda de imóveis.

Na sequência, a Administradora Judicial apresentou, de forma clara e objetiva, os principais aspectos do processo de recuperação judicial. Explicou as etapas do procedimento, destacando que, com o deferimento do processamento, será publicado edital contendo a primeira listagem de credores, iniciando-se o prazo de 15 (quinze) dias para apresentação de habilitações ou divergências em relação aos créditos indicados. Complementou que, após a fase de verificação, será publicada uma segunda listagem de credores, já com as informações consolidadas e, que a partir desse momento, a alteração de créditos somente poderá ser requerida via incidente de impugnação de crédito.

Destacou, ainda, que as empresas devem apresentar, no prazo de até 60 (sessenta) dias, o plano de recuperação judicial, detalhando as medidas previstas para reestruturação das atividades e pagamento aos credores. Ressaltou que, eventualmente apresentadas objeções, será convocada a assembleia geral de credores para deliberação do plano. Se aprovado e em conformidade com os requisitos legais o PRJ será homologado pelo juízo, desde que as Recuperandas comprovem a adoção de medidas para regularização do seu passivo tributário.

A Administradora também destacou os meios legais previstos na Lei nº 11.101/2005 para viabilizar a recuperação das empresas, como renegociação de prazos e valores de dívidas, venda de ativos, aumento de capital, obtenção de financiamentos, entre outros.

Ressaltou, ainda, algumas restrições aplicáveis às empresas durante o período de recuperação judicial, como a proibição de distribuição de lucros ou dividendos aos sócios, a vedação à alienação de bens do ativo não circulante sem autorização judicial, e a impossibilidade de realizar pagamentos antecipados de dívidas sujeitas ao concurso de credores.

 www.irf lideres.com.br

 +55 81 3049-4334

 natalia.pimentel@irf lideres.com.br

Pernambuco
Rua Padre Carapuceiro, 706, Sala 1102
Boa Viagem, Recife/PE
CEP 51020-290

Paraíba
Av Rio Grande do Sul 803
Bairro dos estados João Pessoa/PB
CEP 58.030-020

São Paulo
Av. Pres. Juscelino Kubitschek 1455
4º andar, Vila Olímpia/SP
CEP 04543-011

Rio Grande do Norte
Rua potengi, 383,
Petropolis, Natal/RN
CEP 59020-030

Ceará
Av. Santos Dumont 2122, Sala 1908
Manhattan Center, Fortaleza/CE
CEP 60150-161



Informou que, a partir do deferimento do pedido, todas as ações e execuções contra as empresas ficam suspensas pelo prazo 180 (cento e oitenta) dias — o chamado "stay period" —, período destinado à negociação com credores e reorganização das atividades empresariais.

Ao final, a Auxiliar da Justiça detalhou os documentos de natureza contábil, financeira e operacional que deverão ser encaminhados mensalmente pelas empresas, para fins de elaboração do Relatório Mensal de Atividades (RMA), conforme exigência legal. Entre os principais documentos solicitados, estão: balancetes mensais, fluxo de caixa realizado e projetado, demonstrações contábeis atualizadas, relatório de faturamento, posição de contas a pagar e a receber, extratos bancários, entre outros dados relevantes para acompanhamento da situação empresarial.

Reforçou, por fim, a importância do envio tempestivo e completo dessas informações, a fim de garantir a transparência do processo e possibilitar o adequado acompanhamento por parte do juízo, credores e demais interessados.

25. INFORMAÇÕES FINAIS:

A Administradora Judicial, LRF – Líderes em Recuperação Judicial., informa aos credores e demais interessados, que disponibiliza o endereço eletrônico de e-mail da Administradora Judicial: rjsignus@gmail.com, bem como o seu contato telefônico (81) 3049-4334, para quaisquer esclarecimentos e informações gerais do processo aos interessados.

Fortaleza, 28 de julho de 2025.

Natália Pimentel Lopes
Administradora Judicial
OAB 30.920

Kelly Virginia de Oliveira Guerra
Contadora
CRC PE-020084/O-8

Edise Freire de Lucena
Advogada
OAB/PE 46.553

Melissa Pereira Guará
Administradora Judicial
OAB-CE 27.710

 www.lrfli deres.com.br

 +55 81 3049-4334

 natalia.pimentel@lrfli deres.com.br

Pernambuco
Rua Padre Carapuceiro, 706, Sala 1102
Boa Viagem, Recife/PE
CEP 51020-290

Paraíba
Av Rio Grande do Sul 803
Bairro dos estados João Pessoa/PB
CEP 58.030-020

São Paulo
Av. Pres. Juscelino Kubitschek 1455
4º andar, Vila Olímpia/SP
CEP 04543-011

Rio Grande do Norte
Rua potengi, 383,
Petropolis, Natal/RN
CEP 59020-030

Ceará
Av. Santos Dumont, 2122, Sala 1908
Manhattan Center, Fortaleza/CE
CEP 60150-161

