



Número: **0019761-43.2024.8.17.2001**

Classe: **Recuperação Judicial**

Órgão julgador: **Seção B da 24ª Vara Cível da Capital**

Última distribuição : **27/02/2024**

Valor da causa: **R\$ 90.908.246,60**

Assuntos: **Concurso de Credores**

Nível de Sigilo: **0 (Público)**

Justiça gratuita? **NÃO**

Pedido de liminar ou antecipação de tutela? **SIM**

Partes	Advogados
ADLIM-TERCEIRIZACAO EM SERVICOS LTDA (REQUERENTE)	
	Eutacio Borges da Silva Filho (ADVOGADO(A)) CARLOS GUSTAVO RODRIGUES DE MATOS (ADVOGADO(A))
AGUIA SERVICOS DE VIGILANCIA LTDA (REQUERENTE)	
	CARLOS GUSTAVO RODRIGUES DE MATOS (ADVOGADO(A)) RAFAELA SANTOS DA SILVA GOUVEIA PEREIRA (ADVOGADO(A))
ADLIM TERCEIRIZACAO EM SERVICOS ESPECIALIZADOS LTDA (REQUERENTE)	
	CARLOS GUSTAVO RODRIGUES DE MATOS (ADVOGADO(A)) FERNANDO DE OLIVEIRA SOUZA (ADVOGADO(A))
COLETIVIDADE DE CREDITORES (REQUERIDO(A))	

BRUNO HENRIQUE DE OLIVEIRA VANDERLEI
(ADVOGADO(A))
MAILTON DE CARVALHO GAMA (ADVOGADO(A))
FILIPE OLIVEIRA PIMENTEL (ADVOGADO(A))
RUBEM MARQUES DA SILVA (ADVOGADO(A))
ALAN GUEDES ALCOFORADO ARAUJO (ADVOGADO(A))
JOYCE RAFAELLE SILVA NERES (ADVOGADO(A))
ALEXSANDRO OLIVEIRA PARRA (ADVOGADO(A))
HORACIO NEVES BAPTISTA (ADVOGADO(A))
DAMARIS RODRIGUES MUNIZ DE FREITAS
(ADVOGADO(A))
MAXIMIANO JOSE CORREIA MACIEL NETO
(ADVOGADO(A))
Marilia Rafaela Borba Gonçalves (ADVOGADO(A))
ERICK BATISTA MARQUES DA COSTA (ADVOGADO(A))
VALTER JOSE CARDOSO FILHO (ADVOGADO(A))
THIAGO LUIZ CARNEIRO PEDROSA (ADVOGADO(A))
BRUNA MARIA ROTTA STEOLA (ADVOGADO(A))
ELIVALTE FERNANDO DE SOUZA (ADVOGADO(A))
PAULO BURIL DE MACEDO BARROS (ADVOGADO(A))
GUSTAVO REGALADO COSTA (ADVOGADO(A))
ADRIELLY DE LIMA FREIRE (ADVOGADO(A))
MARCELLE NATHALIA PEREIRA SILVA DE LIMA
(ADVOGADO(A))
CAMILA JERONIMO DE ARAUJO (ADVOGADO(A))
JEAN NICOLAS DIAKIDIS NETO (ADVOGADO(A))
JOANNA MONICA LIMA (ADVOGADO(A))
EDJAN GOMES DA SILVA (ADVOGADO(A))
ANTONIO CARLOS DOS SANTOS FARROCO JUNIOR
(ADVOGADO(A))
SILVAN SILVA ARAUJO (ADVOGADO(A))
TADEU CERBARO (ADVOGADO(A))
DANIELLY DA SILVA CAVALCANTE (ADVOGADO(A))
DAVID SOMBRA PEIXOTO (ADVOGADO(A))
NATHAN BEZERRA WANDERLEY (ADVOGADO(A))
WALQUIRIA VIDAL (ADVOGADO(A))
GUILHERME MOREIRA DE LIMA SANTANA
(ADVOGADO(A))
MARCELO DE SANTANA FERREIRA GUIMARAES JUNIOR
(ADVOGADO(A))
DANTE CARLOS DOS REIS E ARRUDA (ADVOGADO(A))
GENIVAL JOSE DE OLIVEIRA FILHO (ADVOGADO(A))
SUYHENNE CARLA SANTOS DA SILVA (ADVOGADO(A))
HUGO VICTOR CARNEIRO NÓBREGA GUIMARÃES
(ADVOGADO(A))
RAFAEL DE OLIVEIRA GUIMARAES (ADVOGADO(A))
DAVYDSON ARAUJO DE CASTRO (ADVOGADO(A))
JORGE DE SOUZA JUNIOR (ADVOGADO(A))
MAURICIO LOBAO DEL CASTILLO (ADVOGADO(A))
JULIANA CALADO ALVES DE ARAUJO (ADVOGADO(A))
SEBASTIAO CORREIA RAMOS JUNIOR (ADVOGADO(A))
PAULO SANTANA DE LIMA (ADVOGADO(A))
LEONARDO CESAR LOUREIRO LIRA (ADVOGADO(A))
GUSTAVO HENRIQUE CARDOSO DE LIMA (ADVOGADO(A))
RONALDO ADRIANO DE LIMA (ADVOGADO(A))
FABIO JOSE DA SILVA (ADVOGADO(A))

	<p>FAGNER MARCOS DE OLIVEIRA (ADVOGADO(A)) ROBERT LEE NASCIMENTO E SILVA (ADVOGADO(A)) TIAGO BEZERRA DE SOUZA (ADVOGADO(A)) CLAILTON MARINHO BARACHO (ADVOGADO(A)) GOLDSTEINER FRANCISCO DOS SANTOS (ADVOGADO(A)) ALEXANDRE JOSÉ RAPOSO GONÇALVES DE MELO JÚNIOR (ADVOGADO(A)) LUCAS SAMPAIO MUNIZ DA CUNHA (ADVOGADO(A)) PRISCILA ALVES RUFINO (ADVOGADO(A)) Helder Barbosa de Oliveira Filho (ADVOGADO(A)) FELIPE GOMES PESSOA (ADVOGADO(A)) CATARINA BEZERRA ALVES (ADVOGADO(A)) TOMAZ FORNELOS LYRA CRUZ (ADVOGADO(A)) ANDRESA MARIA SALUSTIANO (ADVOGADO(A)) OSVALDO JOSE DOS SANTOS (ADVOGADO(A)) HELIO MESSALA LIMA GOMES (ADVOGADO(A)) VITOR LEANDRO DE OLIVEIRA (ADVOGADO(A)) FLAVIO DARUI (ADVOGADO(A)) GILVAN CAETANO DA SILVA (ADVOGADO(A)) Oswaldo Lima da Silva Júnior (ADVOGADO(A)) AUGUSTO CESAR RABELO VERAS (ADVOGADO(A)) IGOR GABRIEL CARDOSO ARRAIS (ADVOGADO(A)) OZANO AUGUSTINHO DA SILVA JUNIOR (ADVOGADO(A)) DANIELA SIQUEIRA VALADARES (ADVOGADO(A)) ANNA VIVIAN ARAUJO DA CUNHA (ADVOGADO(A)) MARCOS FERNANDO ROCHA CARNEIRO (ADVOGADO(A)) CARLOS EDUARDO MENDES FELIX (ADVOGADO(A)) Djalma Batista Da Silva (ADVOGADO(A)) DANIEL SILVA GUERRA (ADVOGADO(A)) TARCISIO ALVES MONTEIRO DIAS (ADVOGADO(A)) PEDRO HENRIQUE TENORIO E SILVA (ADVOGADO(A)) ULISSES MANOEL BEZERRA MOUSINHO (ADVOGADO(A)) MAGNO ALVES CORREIA (ADVOGADO(A)) ISMAEL LOPES DE SOUZA (ADVOGADO(A)) marcelo de albuquerque lessa (ADVOGADO(A)) EDMILSON ALVES DA SILVA JUNIOR (ADVOGADO(A)) SILVIA KARLA SALES DE ARAUJO (ADVOGADO(A)) AMÉRICO DA SILVA LUCAS NETO (ADVOGADO(A)) BRUNO LIMA DE SOUZA (ADVOGADO(A)) CLEYTON JOSE SOUZA DA SILVA (ADVOGADO(A)) SADOC ENOC BARBOSA (ADVOGADO(A)) LEONARDO RAMOS DA SILVA (ADVOGADO(A)) GILKA FREIRE DE SOUZA (ADVOGADO(A))</p>
--	---

Outros participantes	
Procuradoria Geral Municipal da Fazenda de João Pessoa, Paraíba (TERCEIRO INTERESSADO)	
Procuradoria Regional da Fazenda Nacional da 5ª Região em Pernambuco (TERCEIRO INTERESSADO)	
Procuradoria da Fazenda Municipal de Recife (TERCEIRO INTERESSADO)	
Secretaria Municipal da Fazenda de São Paulo/SP (TERCEIRO INTERESSADO)	
Procuradoria Geral da Fazenda Estadual da Paraíba (TERCEIRO INTERESSADO)	

Secretaria da Fazenda de Pernambuco (TERCEIRO INTERESSADO)	
Procuradoria Geral Municipal da Fazenda de Belo Horizonte/MG (TERCEIRO INTERESSADO)	
Procuradoria Geral da Fazenda Estadual do Rio Grande do Norte (TERCEIRO INTERESSADO)	
MINISTERIO DA FAZENDA (TERCEIRO INTERESSADO)	
Secretaria da Fazenda e Planejamento do Estado de São Paulo (TERCEIRO INTERESSADO)	
Procuradoria Regional da Fazenda Nacional da 6ª Região em Minas Gerais (TERCEIRO INTERESSADO)	
Procuradoria Regional da Fazenda Nacional da 3ª Região (TERCEIRO INTERESSADO)	
Procuradoria Regional da Fazenda Nacional da 5ª Região no Rio Grande do Norte (TERCEIRO INTERESSADO)	
Procuradoria Geral Municipal da Fazenda de Natal/RN (TERCEIRO INTERESSADO)	
Procuradoria Regional da Fazenda Nacional da 5ª Região na Paraíba (TERCEIRO INTERESSADO)	
Secretaria Estadual da Fazenda de Minas Gerais (TERCEIRO INTERESSADO)	
LINDOSO E ARAUJO CONSULTORIA EMPRESARIAL LTDA (ADMINISTRADOR(A) JUDICIAL)	
	ANA CLAUDIA VASCONCELOS ARAUJO WEINBERG (ADVOGADO(A))
LRF-LIDERES EM RECUPERACAO JUDICIAL (ADMINISTRADOR(A) JUDICIAL)	
	NATALIA PIMENTEL LOPES (ADVOGADO(A))
31º Promotor de Justiça Cível da Capital (FISCAL DA ORDEM JURÍDICA)	

Documentos

Id.	Data da Assinatura	Documento	Tipo
212003690	05/08/2025 15:07	Juntada Relatório Mensal de Atividades (Abril 2025)	Parecer (Outros)
212003708	05/08/2025 15:07	Fatos Relevantes - RMA Abril 2025	Outros Documentos

**EXCELENTÍSSIMO(A) SENHOR(A) DOUTOR(A) JUIZ(A) DE DIREITO DA SEÇÃO B DA 24ª VARA
CÍVEL DA CAPITAL – RECIFE/PE**

REF. PROC. 0019761-43.2024.8.17.2001

RECUPERAÇÃO JUDICIAL DO GRUPO ADLIM

LRF - LÍDERES EM RECUPERAÇÃO JUDICIAL, FALÊNCIA E CONSULTORIA LTDA, pessoa jurídica de direito privado, inscrita no CNPJ/MF sob o nº 16.611.762/0001-64, neste ato representada por sua responsável técnica, **NATÁLIA PIMENTEL LOPES**, com endereço para todas e quaisquer comunicações oficiais e extraoficiais na Rua Padre Carapuço, n.º 706, Empresarial Carlos Pena Filho, Sala 1102, Boa Viagem, Recife/PE, inscrita na OAB/PE nº 30.920 e CPF/MF 077.003.704-60 e **LINDOSO E ARAÚJO CONSULTORIA EMPRESARIAL LTDA** pessoa jurídica de direito privado, inscrita no CNPJ/MF nº 14.553.159/0001-48, com endereço para todas e quaisquer comunicações oficiais e extraoficiais na Av. Conselheiro Aguiar nº 4635, sala 206, Boa Viagem, Recife/PE, neste ato figurada por seus responsáveis legais, **JOSÉ LUIZ LINDOSO DA SILVA**, inscrito no CORECON/PE 4.819 e **ANA CLÁUDIA VASCONCELOS ARAÚJO WEINBERG**, inscrita na OAB/PE nº 22.616 e na condição de administradores judiciais nomeados nos autos da Recuperação Judicial requerida pelo **"GRUPO ADLIM"**, vêm requerer a juntada do relatório mensal de atividades, referente ao mês de **abril de 2025**, atendendo ao disposto na alínea "c" do inciso II do artigo 22 da Lei 11.101/2005.

Pedem deferimento.

Recife/PE, 5 de agosto de 2025.

**LINDOSO E ARAÚJO CONSULTORIA EMPRESARIAL
JOSÉ LUIZ LINDOSO DA SILVA
CORECON/PE 4.819**

**LRF LÍDERES EM RECUPERAÇÃO JUDICIAL E FALÊNCIA
NATÁLIA PIMENTEL LOPES
OAB/PE 30.920**

**HERBERTO LOPES DE SOUZA
Assessoria Financeira
CRA/PE 0316303**

**MARIA IZABEL VIEIRA
Assessoria jurídica
OAB/PE 45.238**

**EVERTON HÉLIO VILELA DE MORAIS
Contador
CRC/PE 025369/O**

Av. Conselheiro Aguiar, 4635, Sala 206
Boa Viagem, Recife/PE, CEP 51021-020
Tel. +55 81 3049-0005
www.lindosoearaujo.com.br

Rua Padre Carapuço, 706, Sala 1102,
Empresarial Carlos Pena Filho
Boa Viagem, Recife/PE, CEP: 51020-290.
Tel. +55 81 3049.4334
www.lrf lideres.com.br

RELATÓRIO MENSAL DE ATIVIDADES – RMA DO GRUPO ADLIM

Mês: abril de 2025

GRUPO ADLIM

Art. 22, II, c) da Lei nº 11.101/2005).

Os responsáveis técnicos Natália Pimentel Lopes, pela **LRF Líderes em Recuperação Judicial, Falência e Consultoria Empresarial Ltda** e José Luiz Lindoso da Silva, pela **LINDOSO E ARAÚJO CONSULTORIA EMPRESARIAL LTDA**, ambos nomeados pelo MM. Juízo Universal, para exercício do encargo de Administradores Judiciais desta Recuperação Judicial, nos termos do disposto na alínea “c”, inciso II, do artigo 22 da Lei 11.101/2005, vêm expor, para apreciação de V. Exa., o Relatório Mensal de Atividades (RMA), referente ao mês de abril de 2025.

Enfatizam, *a priori*, que o atual relatório epiloga os dados que foram fornecidos aos Administradores Judiciais pela Recuperanda e que as citadas informações não foram objeto de auditoria e nem de exame por parte destes auxiliares, tanto na parte qualitativa como na quantitativa.

O intuito deste relatório é dar efetivação à legislação vigente, atualizar os credores, o Juízo da Recuperação Judicial e demais interessados acerca das atividades da Recuperanda, além de andamentos processuais relevantes.

Reitera-se, por fim, que embora tirados de fontes fidedignas, não se pode dar nenhuma garantia nem avocar alguma responsabilidade legal pela exatidão de qualquer dado, opiniões ou estimativas fornecidas pelos sócios-administradores, assessores jurídicos e consultores financeiros e/ou contábeis da Devedora.

Desta forma, as observações expostas nesse relatório são baseadas em informações contábeis, financeiras e operacionais disponibilizadas pelas próprias Recuperandas, as quais são responsáveis pelo fornecimento das informações acerca de suas atividades contempladas neste Relatório, inclusive, sob as penas determinadas na LFRE.

RECOMENDAÇÃO DO CNJ (Nº 72, DE 19 DE AGOSTO DE 2020)

Estes auxiliares declaram, desde já, que elaboram os Relatórios Mensais de Atividades em sintonia com o que dispõe a Recomendação do Conselho Nacional de Justiça de n.º 72/2020, a fim de que tais informações atenda ao máximo as sugestões contidas no aludido documento.

Av. Conselheiro Aguiar, 4635, Sala 206
Boa Viagem, Recife/PE, CEP 51021-020
Tel. +55 81 3049-0005
www.lindosoearaujo.com.br

Rua Padre Carapeuceiro, 706, Sala 1102,
Empresarial Carlos Pena Filho
Boa Viagem, Recife/PE, CEP: 51020-290.
Tel. +55 81 3049.4334
www.lrf lideres.com.br

Com o objetivo de facilitar a leitura e o entendimento, o presente relatório foi estruturado da seguinte maneira:

ÍNDICE

1. Glossário
2. As Recuperandas (**GRUPO ADLIM**);
3. Estrutura Societária e Administração;
4. Dívida do **GRUPO ADLIM**;
5. Faturamento;
6. Pagamentos aos credores não subordinados à RJ;
7. Inadimplência no período;
8. Estoque;
9. Imobilizado;
10. Quadro de Pessoal;
11. Das Considerações sobre o Mútuo
12. Demonstrações Financeiras;
 - 12.1 Balanço Patrimonial;
 - 12.2 DRE – Demonstrações do Resultado do Exercício;
 - 12.3 Demonstrações do Fluxo de Caixa;
 - 12.4 Índices de Desempenho;
 - 12.5 Gráficos Acompanhamento;
 - 12.6 Comentários Demonstrações Financeiras;
13. Fase Processual;
14. Informações processuais relevantes;
15. Fatos relevantes
16. Considerações Finais.

Av. Conselheiro Aguiar, 4635, Sala 206
Boa Viagem, Recife/PE, CEP 51021-020
Tel. +55 81 3049-0005
www.lindosoearaujo.com.br

Rua Padre Carapuzeiro, 706, Sala 1102,
Empresarial Carlos Pena Filho
Boa Viagem, Recife/PE, CEP: 51020-290.
Tel. +55 81 3049.4334
www.lrflideres.com.br

1. Glossário

- **RJ** - Recuperação Judicial;
- **RMA** – Relatório Mensal de Atividade;
- **Recuperandas:**
 - 1) ADLIM TERCEIRIZAÇÃO EM SERVIÇOS LTDA - CNPJ: 11.436.813/0001-45;
 - 2) ÁGUIA SERVIÇOS DE VIGILÂNCIA LTDA - CNPJ: 11.516.861/0001-43;
 - 3) ADLIM SERVIÇOS ESPECIALIZADOS LTDA – CNPJ: 07.688.177/0001-71.
- **INSS** – Instituto Nacional do Seguro Social;

2. As Recuperandas

O “**GRUPO ADLIM**”, composto pelas empresas: **(1)** ADLIM TERCEIRIZAÇÃO EM SERVIÇOS LTDA (em recuperação judicial), pessoa jurídica de direito privado, inscrita no CNPJ: 11.436.813/0001-45, com sede na Rua Eurico Alves Queiroz, n.º 03, São Sebastião, Bezerros/PE, CEP: 55.660-000; **(2)** ÁGUIA SERVIÇOS DE VIGILÂNCIA LTDA (em recuperação judicial), pessoa jurídica de direito privado, inscrita no CNPJ: 11.516.861/0001-43, com sede na Rua Água-Marinha, n.º 73, Barro, Recife/PE, CEP: 50.900-290; **(3)** ADLIM SERVIÇOS ESPECIALIZADOS LTDA (em recuperação judicial), pessoa jurídica de direito privado, inscrita no CNPJ: 07.688.177/0001-71, com sede na Rua Princesa Isabel, n.º 107, São Sebastião, Bezerros/PE, CEP: 55.660-000, ajuizou pedido de Recuperação Judicial em 27/02/2024, o qual foi distribuído à 24ª Vara Cível da Comarca do Recife, Seção B, Estado de Pernambuco, tendo sido o processo tombado sob o número 0019761-43.2024.8.17.2001. O Juízo competente deferiu o processamento da Recuperação Judicial, conforme decisão proferida em 04/03/2024 (ID n.º 163204086).

3. Estrutura Societária e Administração:

Recuperanda	CNPJ	Composição Societária	Qualificação	%
ADLIM TERCEIRIZAÇÃO EM SERVIÇOS LTDA	11.436.813/0001-45	MARIA OSELIA ALVARENGA DA SILVA	Sócia	5,0%
		JONAS ALVARENGA DA SILVA	Sócio Administrador	95,0%
ÁGUIA SERVIÇOS DE VIGILÂNCIA LTDA	11.516.861/0001-43	MARIA OSELIA ALVARENGA DA SILVA	Sócia	5,0%
		JONAS ALVARENGA DA SILVA	Sócio Administrador	95,0%
ADLIM SERVIÇOS ESPECIALIZADOS LTDA	07.688.177/0001-71	MARIA OSELIA ALVARENGA DA SILVA	Sócia	5,0%
		JONAS ALVARENGA DA SILVA	Sócio Administrador	95,0%

Av. Conselheiro Aguiar, 4635, Sala 206
Boa Viagem, Recife/PE, CEP 51021-020
Tel. +55 81 3049-0005
www.lindosoearaujo.com.br

Rua Padre Carapuzeiro, 706, Sala 1102,
Empresarial Carlos Pena Filho
Boa Viagem, Recife/PE, CEP: 51020-290.
Tel. +55 81 3049.4334
www.lrf lideres.com.br

4. Dívida do GRUPO ADLIM na Recuperação Judicial:

Informações fornecidas pelo **GRUPO ADLIM**, conforme petição Inicial, juntada aos autos em 27/02/2024, nos termos do art. 51, III, Lei 11.101/2005:

CLASSIFICAÇÃO	ÁGUIA SERVIÇOS	
	Qty.	Valor (R\$)
CLASSE I - TRABALHISTA	1.280	1.601.229,33
CLASSE III - QUIROGRAFÁRIO	17	14.918.473,83
CLASSE IV - ME OU EPP	9	366.907,46
TOTAL	1.306	16.886.610,62

CLASSIFICAÇÃO	ADLIM SERVIÇOS ESPECIALIZADOS	
	Qty.	Valor (R\$)
CLASSE I - TRABALHISTA	903	3.562.756,56
CLASSE III - QUIROGRAFÁRIO	6	27.850.879,99
CLASSE IV - ME OU EPP	-	-
TOTAL	909	31.413.636,55

CLASSIFICAÇÃO	ADLIM TERCEIRIZAÇÃO	
	Qty.	Valor (R\$)
CLASSE I - TRABALHISTA	5.117	9.503.424,08
CLASSE III - QUIROGRAFÁRIO	61	31.814.496,51
CLASSE IV - ME OU EPP	80	1.290.078,84
TOTAL	5.258	42.607.999,43

CLASSIFICAÇÃO	GRUPO ADLIM	
	Qty.	Valor (R\$)
CLASSE I - TRABALHISTA	7.300	14.667.409,97
CLASSE III - QUIROGRAFÁRIO	84	74.583.850,33
CLASSE IV - ME OU EPP	89	1.656.986,30
TOTAL	7.473	90.908.246,60

Informações fornecidas pela administração das Recuperandas conforme 2ª lista, nos termos do art. 7º, §2º, Lei 11.101/2005:

CLASSIFICAÇÃO	ÁGUIA SERVIÇOS	
	Qty.	Valor (R\$)
CLASSE I - TRABALHISTA	1.280	2.064.703,67
CLASSE III - QUIROGRAFÁRIO	15	19.561.739,09
CLASSE IV - ME OU EPP	11	589.413,42
TOTAL	1.306	22.215.856,18

Av. Conselheiro Aguiar, 4635, Sala 206
Boa Viagem, Recife/PE, CEP 51021-020
Tel. +55 81 3049-0005
www.lindosoearaujo.com.br

Rua Padre Carapeuceiro, 706, Sala 1102,
Empresarial Carlos Pena Filho
Boa Viagem, Recife/PE, CEP: 51020-290.
Tel. +55 81 3049.4334
www.lrf lideres.com.br

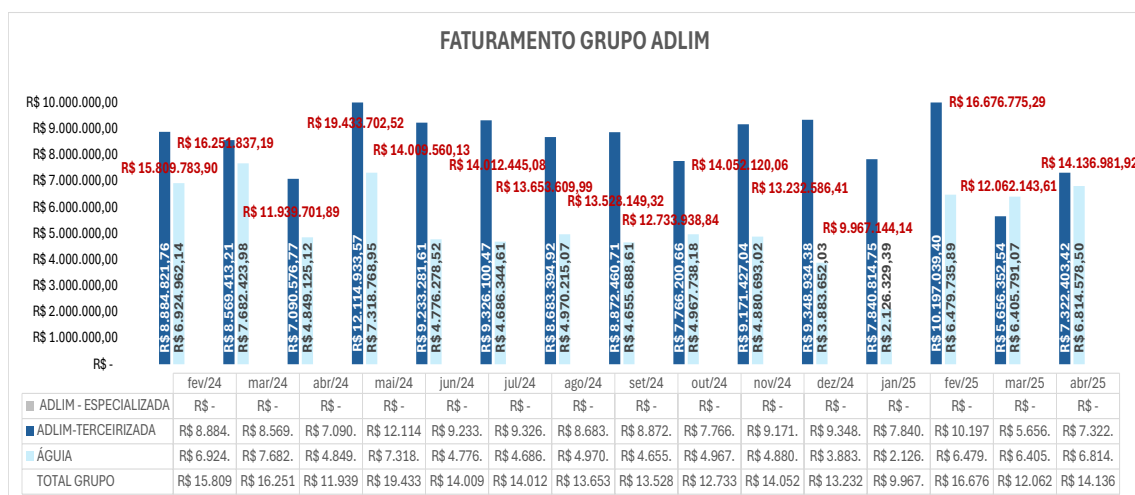
ADLIM ESPECIALIZADA		
CLASSIFICAÇÃO	Qty.	Valor (R\$)
CLASSE I - TRABALHISTA	903	3.596.792,77
CLASSE III - QUIROGRAFÁRIO	8	31.307.106,84
CLASSE IV - ME OU EPP	-	-
TOTAL	911	34.903.899,61

ADLIM TERCEIRIZAÇÃO		
CLASSIFICAÇÃO	Qty.	Valor (R\$)
CLASSE I - TRABALHISTA	5.121	11.315.358,81
CLASSE III - QUIROGRAFÁRIO	65	39.054.263,84
CLASSE IV - ME OU EPP	70	1.437.601,39
TOTAL	5.256	51.807.224,04

GRUPO ADLIM		
CLASSIFICAÇÃO	Qty.	Valor (R\$)
CLASSE I - TRABALHISTA	7.304	16.976.855,25
CLASSE III - QUIROGRAFÁRIO	88	89.923.109,77
CLASSE IV - ME OU EPP	81	2.027.014,81
TOTAL	7.473	108.926.979,83

5. Faturamento

O gráfico comparativo do faturamento mensal após o pedido de Recuperação Judicial do **GRUPO ADLIM** pode ser retratado como segue:



Fonte: Grupo Adlim | Elaborado por: LRF Líderes

Av. Conselheiro Aguiar, 4635, Sala 206
Boa Viagem, Recife/PE, CEP 51021-020
Tel. +55 81 3049-0005
www.lindosoearaujo.com.br

Rua Padre Carapeceiro, 706, Sala 1102,
Empresarial Carlos Pena Filho
Boa Viagem, Recife/PE, CEP: 51020-290.
Tel. +55 81 3049.4334
www.lrf lideres.com.br

6. Pagamentos a Credores não Subordinados à RJ

Conforme informações das Recuperandas, os pagamentos efetuados no período compreendido aos credores não subordinados constam no Fluxo de Caixa. Estes credores não constam na lista, em virtude do fato gerador ter ocorrido após o deferimento do pedido de Recuperação Judicial, assim como determina o Art. 49 da Lei 11.101/2005:

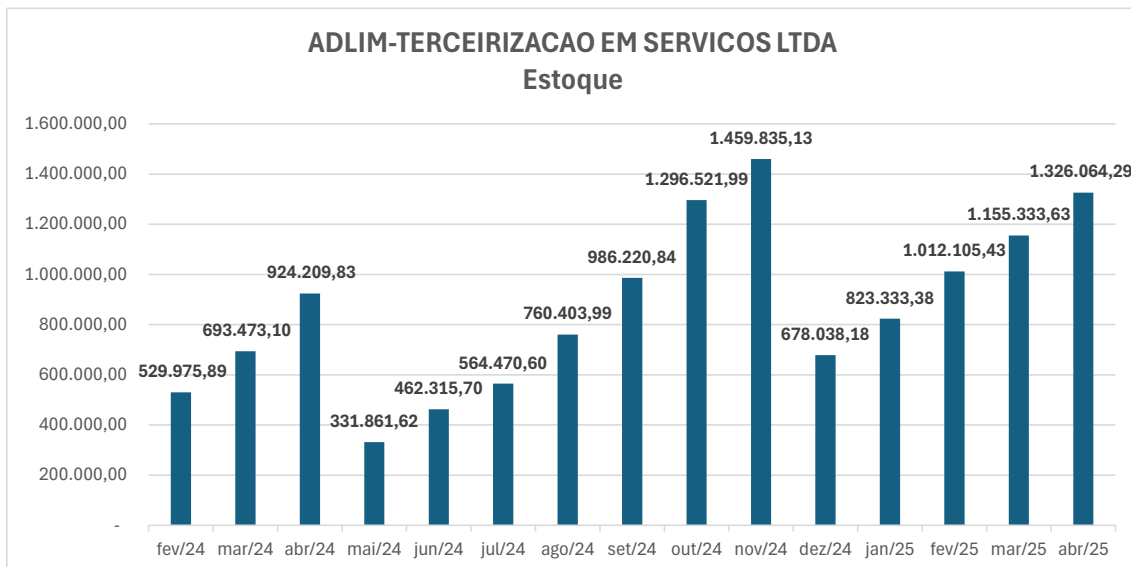
“Art. 49. Estão sujeitos à recuperação judicial todos os créditos existentes na data do pedido, ainda que não vencidos.” (Grifo nosso)

7. Inadimplência no período

Como noticiado pela gestão da Recuperandas, relativamente ao período analisado não há débitos vencidos e não liquidados.

8. Estoque

- **ADLIM-TERCEIRIZACAO EM SERVICOS LTDA**

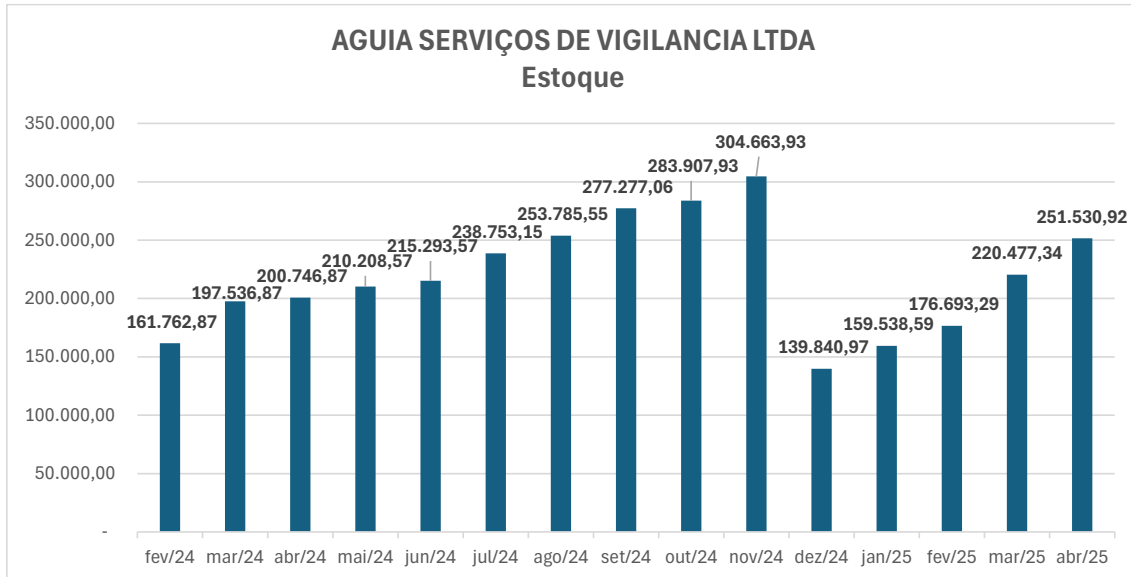


Fonte: Grupo Adlim | Elaborado por: LRF Líderes

Av. Conselheiro Aguiar, 4635, Sala 206
Boa Viagem, Recife/PE, CEP 51021-020
Tel. +55 81 3049-0005
www.lindosoearaujo.com.br

Rua Padre Carapeuceiro, 706, Sala 1102,
Empresarial Carlos Pena Filho
Boa Viagem, Recife/PE, CEP: 51020-290.
Tel. +55 81 3049.4334
www.lrf lideres.com.br

• **AGUIA SERVIÇOS DE VIGILANCIA LTDA**



Fonte: Grupo Adlim | Elaborado por: LRF Líderes

Não foi identificada a conta "estoque" no balancete da **ADLIM TERCEIRIZAÇÃO EM SERVIÇOS ESPECIALIZADOS LTDA**.

9. Imobilizado

Atualmente há um controle através de planilhas gerenciais. Porém, em razão ausência/fragilidade do controle patrimonial, não se pode afirmar que os bens registrados na Contabilidade correspondem exatamente à realidade.

10. Quadro de Pessoal

• **ADLIM TERCEIRIZAÇÃO EM SERVIÇOS ESPECIALIZADOS LTDA**

PESSOAL	fev/24	mar/24	abr/24	mai/24	jun/24	jul/24	ago/24	set/24	out/24	nov/24	dez/24	jan/25	fev/25	mar/25	abr/25
1º Dia	95	95	95	93	92	92	92	92	92	92	79	78	78	78	77
Admitidos	0	0	0	0	0	0	0	0	0	0	0	0	0	0	0
Desligados	0	0	2	1	0	0	0	0	0	13	1	0	0	1	0
Reintegrados	0	0	0	0	0	0	0	0	0	0	0	0	0	0	0
Saldo	95	95	93	92	92	92	92	92	92	79	78	78	78	77	77

Fonte: Grupo Adlim | Elaborado por: LRF Líderes

• **ADLIM-TERCEIRIZACAO EM SERVICOS LTDA**

PESSOAL	fev/24	mar/24	abr/24	mai/24	jun/24	jul/24	ago/24	set/24	out/24	nov/24	dez/24	jan/25	fev/25	mar/25	abr/25
1º Dia	2974	2950	2929	2815	2680	2657	2587	2585	2575	2324	2286	2278	2280	2141	2167
Admitidos	76	76	46	62	59	53	75	49	53	25	24	77	41	70	48
Desligados	100	97	160	197	82	123	77	59	304	63	32	75	180	44	75
Reintegrados	0	0	0	0	0	0	0	0	0	0	0	0	0	0	0
Saldo	2950	2929	2815	2680	2657	2587	2585	2575	2324	2286	2278	2280	2141	2167	2140

Fonte: Grupo Adlim | Elaborado por: LRF Líderes

Av. Conselheiro Aguiar, 4635, Sala 206
Boa Viagem, Recife/PE, CEP 51021-020
Tel. +55 81 3049-0005
www.lindosoearaujo.com.br

Rua Padre Carapuiceiro, 706, Sala 1102,
Empresarial Carlos Pena Filho
Boa Viagem, Recife/PE, CEP: 51020-290.
Tel. +55 81 3049.4334
www.lrf lideres.com.br



• **AGUIA SERVIÇOS DE VIGILANCIA LTDA**

PESSOAL	fev/24	mar/24	abr/24	mai/24	jun/24	jul/24	ago/24	set/24	out/24	nov/24	dez/24	jan/25	fev/25	mar/25	abr/25
1º Dia	1256	1256	1255	1275	1336	1142	1180	1192	1191	1187	1197	1203	1200	1190	1190
Admitidos	6	13	28	74	26	61	16	14	14	20	10	9	0	16	29
Desligados	6	14	8	13	220	23	4	15	18	10	4	12	10	16	13
Reintegrados	0	0	0	0	0	0	0	0	0	0	0	0	0	0	0
Saldo	1256	1255	1275	1336	1142	1180	1192	1191	1187	1197	1203	1200	1190	1190	1206

Fonte: Grupo Adlim | Elaborado por: LRF Líderes

11. Das Considerações sobre o Mútuo

Conforme análise do Balancete, identificamos contas com saldos a partir da data de ajuizamento do pedido de Recuperação Judicial.

• **ADLIM TERCEIRIZAÇÃO EM SERVIÇOS ESPECIALIZADOS LTDA**

SALDOS EM ABERTO		fev/24	mar/24	abr/24	mai/24	jun/24	jul/24	ago/24	set/24	out/24	nov/24	dez/24
Mutuante	Mutuaria											
AGUIA VIGILANCIA	ADLIM ESPECIALIZADA	4.754.431,44	4.754.394,64	4.757.294,64	4.758.494,64	4.756.694,64	4.756.694,64	4.756.694,64	4.756.694,64	4.756.694,64	3.779.694,64	3.734.694,64
ADLIM TERCEIRIZADA	AGUIA VIGILANCIA	7.990.445,43	7.310.132,63	6.479.432,63	6.311.905,63	6.360.989,63	6.360.989,63	5.340.139,63	6.019.239,63	5.059.239,63	4.044.239,63	3.238.346,63
ADLIM MAO DE OBRA	AGUIA VIGILANCIA	767.380,00	743.880,00	743.880,00	743.880,00	743.880,00	743.880,00	743.880,00	743.880,00	743.880,00	743.880,00	743.880,00
		R\$ 13.512.256,87	R\$ 12.808.407,27	R\$ 11.980.607,27	R\$ 11.814.280,27	R\$ 11.871.564,27	R\$ 11.871.564,27	R\$ 10.850.714,27	R\$ 11.529.814,27	R\$ 10.569.814,27	R\$ 8.567.814,27	R\$ 7.716.921,27

Mutuante	Mutuaria	jan/25	fev/25	mar/25	abr/25
ADLIM TERCEIRIZADA	ADLIM ESPECIALIZADA	9.805.901,21	9.818.994,21	9.832.189,21	9.845.535,31
AGUIA VIGILANCIA	ADLIM ESPECIALIZADA	3.734.694,64	3.736.194,64	3.736.594,64	3.237.094,64
ADLIM MAO DE OBRA	ADLIM ESPECIALIZADA	89.704,46	89.704,46	89.704,46	89.704,46
		R\$ 13.630.300,31	R\$ 13.644.893,31	R\$ 13.658.488,31	R\$ 13.172.334,41

Fonte: Grupo Adlim | Elaborado por: LRF Líderes

• **ADLIM-TERCEIRIZACAO EM SERVICOS LTDA**

SALDOS EM ABERTO		fev/24	mar/24	abr/24	mai/24	jun/24	jul/24	ago/24	set/24	out/24	nov/24	dez/24
Mutuante	Mutuaria											
ADLIM TERCEIRIZACAO	ADLIM ESPECIALIZADA	9.846.997,18	9.854.097,18	9.850.197,18	9.867.697,18	9.867.697,18	9.703.297,18	9.720.347,18	9.744.797,18	9.769.381,21	9.782.101,21	9.797.401,21
ADLIM TERCEIRIZACAO	AGUIA VIGILANCIA	7.990.445,43	7.310.132,63	6.479.432,63	6.311.905,63	6.311.905,63	6.360.989,63	5.340.139,63	6.019.239,63	5.059.239,63	4.044.239,63	3.238.346,63
ADLIM TERCEIRIZACAO	ADLIM MAO DE OBRA	1.848.226,90	1.834.826,90	1.834.826,90	1.834.826,90	1.834.826,90	1.834.826,90	1.834.826,90	1.834.826,90	1.834.826,90	1.834.826,90	1.852.826,90
LIBER EMPREENDIMENTOS	ADLIM TERCEIRIZACAO	470.000,00	470.000,00	470.000,00	470.000,00	470.000,00	470.000,00	470.000,00	470.000,00	470.000,00	470.000,00	470.000,00
JONAS ALVARENGA	ADLIM TERCEIRIZACAO	11.681.806,68	11.681.806,68	11.681.806,68	11.681.806,68	11.681.806,68	11.681.806,68	11.681.806,68	11.681.806,68	11.681.806,68	11.681.806,68	11.681.806,68
		R\$ 31.437.476,19	R\$ 30.960.863,39	R\$ 30.116.263,39	R\$ 29.966.236,39	R\$ 29.966.236,39	R\$ 30.050.920,39	R\$ 29.047.120,39	R\$ 29.770.670,39	R\$ 28.815.254,42	R\$ 27.812.974,42	R\$ 27.040.381,42

Mutuante	Mutuaria	jan/25	fev/25	mar/25	abr/25
ADLIM TERCEIRIZACAO	ADLIM ESPECIALIZADA	9.805.901,21	9.818.994,21	9.832.189,21	9.845.535,31
ADLIM TERCEIRIZACAO	AGUIA VIGILANCIA	3.405.446,63	4.294.996,96	3.555.269,96	1.995.387,96
ADLIM TERCEIRIZACAO	ADLIM MAO DE OBRA	1.868.926,90	1.868.926,90	1.884.626,90	1.884.626,90
LIBER EMPREENDIMENTOS	ADLIM TERCEIRIZACAO	470.000,00	470.543,62	4.700.000,00	470.000,00
JONAS ALVARENGA	ADLIM TERCEIRIZACAO	11.681.806,68	11.681.806,68	11.681.806,68	11.681.806,68
		R\$ 27.232.081,42	R\$ 28.135.268,37	R\$ 31.653.892,75	R\$ 25.877.356,85

Fonte: Grupo Adlim | Elaborado por: LRF Líderes

• **AGUIA SERVIÇOS DE VIGILANCIA LTDA**

SALDOS EM ABERTO		fev/24	mar/24	abr/24	mai/24	jun/24	jul/24	ago/24	set/24	out/24	nov/24	dez/24
Mutuante	Mutuaria											
AGUIA VIGILANCIA	ADLIM ESPECIALIZADA	4.754.431,44	4.754.394,64	4.757.294,64	4.758.494,64	4.756.694,64	4.756.694,64	4.756.694,64	4.756.694,64	4.756.694,64	3.779.694,64	3.734.694,64
ADLIM TERCEIRIZADA	AGUIA VIGILANCIA	7.990.445,43	7.310.132,63	6.479.432,63	6.311.905,63	6.360.989,63	6.360.989,63	5.340.139,63	6.019.239,63	5.059.239,63	4.044.239,63	3.238.346,63
ADLIM MAO DE OBRA	AGUIA VIGILANCIA	767.380,00	743.880,00	743.880,00	743.880,00	743.880,00	743.880,00	743.880,00	743.880,00	743.880,00	743.880,00	743.880,00
		R\$ 13.512.256,87	R\$ 12.808.407,27	R\$ 11.980.607,27	R\$ 11.814.280,27	R\$ 11.871.564,27	R\$ 11.871.564,27	R\$ 10.850.714,27	R\$ 11.529.814,27	R\$ 10.569.814,27	R\$ 8.567.814,27	R\$ 7.716.921,27

Mutuante	Mutuaria	jan/25	fev/25	mar/25	abr/25
AGUIA VIGILANCIA	ADLIM ESPECIALIZADA	3.734.694,64	3.736.194,64	3.736.594,64	3.237.094,44
ADLIM TERCEIRIZADA	AGUIA VIGILANCIA	3.405.446,63	4.294.996,96	3.555.269,96	2.027.387,96
ADLIM MAO DE OBRA	AGUIA VIGILANCIA	743.880,00	753.980,00	753.980,00	753.980,00
		R\$ 7.884.021,27	R\$ 8.785.171,60	R\$ 8.045.844,60	R\$ 6.018.462,60

Fonte: Grupo Adlim | Elaborado por: LRF Líderes

Não foi apresentado nenhum documento que comprove os recolhimentos fiscais de IOF tampouco IR devidos por força desses contratos. Adicionalmente, não há descrição de atualização monetária.

Av. Conselheiro Aguiar, 4635, Sala 206
Boa Viagem, Recife/PE, CEP 51021-020
Tel. +55 81 3049-0005
www.lindosoearaujo.com.br

Rua Padre Carapeuceiro, 706, Sala 1102,
Empresarial Carlos Pena Filho
Boa Viagem, Recife/PE, CEP: 51020-290.
Tel. +55 81 3049.4334
www.lrf lideres.com.br



12. Demonstrações Financeiras

As análises apresentadas a seguir são baseadas em relatórios contábeis/gerenciais, fornecidos pela gestão das Recuperandas, devidamente assinados pelo representante legal, bem como por cada responsável das respectivas áreas internas e/ou terceirizadas.

Ademais, as atividades realizadas por estes Administradores Judiciais, com relação aos aludidos relatórios visam apenas verificar a consistência dos números retratados, em atenção ao que fora repassado pela Devedora.

12.1 Balanço Patrimonial

- ADLIM TERCEIRIZAÇÃO EM SERVIÇOS ESPECIALIZADOS LTDA**

ATIVO	fev/24	mar/24	abr/24	mai/24	jun/24	jul/24	ago/24	set/24	out/24	nov/24
CIRCULANTE										
Caixa	2.626,01	2.626,01	2.626,01	2.626,01	2.626,01	2.626,01	2.626,01	2.626,01	2.626,01	2.626,01
Banco Conta Movimento	2.432,70	2.432,70	2.663,31	2.432,95	1.995,00	47.015,40	47.015,40	47.008,21	47.744,99	46.544,80
Aplicação Financeira Liquidez Imediata	912.191,89	912.960,11	735.908,42	736.127,87	737.434,49	712.401,34	712.401,34	712.752,29	717.120,55	715.752,29
Clientes	4.936.424,18	4.936.424,18	4.936.424,18	4.936.424,18	4.936.424,18	4.892.009,50	4.892.009,50	4.892.009,50	4.892.009,50	3.904.914,58
Outros Créditos	4.370.405,55	4.370.405,55	4.370.405,55	4.370.405,55	4.370.405,55	4.370.405,55	4.370.405,55	4.370.405,55	4.370.405,55	4.370.405,55
Total do ativo circulante	10.224.080,33	10.224.848,55	10.048.027,47	10.048.016,56	10.048.885,23	10.024.457,80	10.024.457,80	10.024.801,56	10.029.906,60	9.040.243,23
NÃO CIRCULANTE										
Depósitos Judiciais	975.697,97	975.282,17	1.122.136,04	1.122.136,04	1.121.010,96	1.119.983,31	1.119.983,31	1.108.485,51	1.091.131,12	1.091.949,52
Outros Investimentos	735.000,00	735.000,00	735.000,00	0,00	0,00	0,00	0,00	0,00	0,00	0,00
Imobilizado	83.505,44	83.505,44	80.831,16	814.494,02	813.156,88	811.825,33	810.495,32	809.165,31	807.835,30	806.510,08
Total do ativo não circulante	1.794.203,41	1.793.787,61	1.937.967,20	1.936.630,06	1.934.167,84	1.931.808,64	1.930.478,63	1.917.650,82	1.898.966,42	1.898.459,60
TOTAL DO ATIVO	12.018.283,74	12.018.636,16	11.985.994,67	11.984.646,62	11.983.053,07	11.956.266,44	11.954.936,43	11.942.452,38	11.928.873,02	10.938.702,83

ATIVO	dez/24	jan/25	fev/25	mar/25	abr/25	ΔH %	ΔV %
CIRCULANTE							
Caixa	2.626,01	2.626,01	2.623,02	2.623,02	2.623,02	0,00%	0,03%
Banco Conta Movimento	1.119,77	773,94	713,11	562,19	599,92	6,71%	0,01%
Aplicação Financeira Liquidez Imediata	716.978,44	718.748,36	706.138,48	706.405,61	708.395,28	0,28%	8,35%
Clientes	3.904.914,58	3.904.914,58	3.904.914,58	3.904.914,58	3.404.914,58	-12,80%	40,12%
Outros Créditos	4.370.405,55	4.370.405,55	4.370.405,55	4.370.427,45	4.370.747,09	0,01%	51,50%
Total do ativo circulante	8.996.044,35	8.997.468,44	8.984.794,74	8.984.932,85	8.487.279,89	-5,54%	81,72%
NÃO CIRCULANTE							
Depósitos Judiciais	1.091.949,52	1.083.793,47	1.098.069,85	1.098.069,85	1.098.069,85	0,00%	57,86%
Outros Investimentos	0,00	0,00	0,00	0,00	0,00	0,00%	0,00%
Imobilizado	805.187,56	803.865,04	802.542,52	802.542,52	799.897,48	0,00%	0,00%
Total do ativo não circulante	1.897.137,08	1.887.658,51	1.900.612,37	1.900.612,37	1.897.967,33	-0,14%	18,28%
TOTAL DO ATIVO	10.893.181,43	10.885.126,95	10.885.407,11	10.885.545,22	10.385.247,22	-4,60%	

Fonte: Grupo Adlim | Elaborado por: LRF Líderes

Com base nas informações apresentadas, cabe destaque aos seguintes fatos:

Em abril, no grupo **Ativo Circulante**, a conta "**Outros Créditos**" teve maior impacto, no montante de R\$ 4.370.747,09 (quatro milhões trezentos e setenta mil setecentos e quarenta e sete reais e nove centavos), representando 51,50% do total do ativo circulante.

No **Ativo Não Circulante** teve menor influência no total das realizações desempenhadas pela Recuperanda, pois representou 18,28% do montante total do ativo de R\$ 10.385.247,22 (dez milhões trezentos e oitenta e cinco mil duzentos e quarenta e sete reais e vinte e dois centavos).

Av. Conselheiro Aguiar, 4635, Sala 206
Boa Viagem, Recife/PE, CEP 51021-020
Tel. +55 81 3049-0005
www.lindosoearaujo.com.br

Rua Padre Carapeuceiro, 706, Sala 1102,
Empresarial Carlos Pena Filho
Boa Viagem, Recife/PE, CEP: 51020-290.
Tel. +55 81 3049.4334
www.lrf lideres.com.br

PASSIVO	fev/24	mar/24	abr/24	mai/24	jun/24	jul/24	ago/24	set/24	out/24	nov/24
CIRCULANTE										
Circulante										
Fornecedores	83.155,38	82.338,55	69.700,27	71.874,30	64.449,47	64.092,48	54.353,84	54.353,84	55.495,17	53.089,15
Obrigações Tributárias	6.385.826,85	6.385.975,93	6.386.125,01	6.386.274,09	6.386.423,17	6.386.423,17	6.386.423,17	6.386.423,17	6.386.572,25	6.386.870,41
Obrigações Trabalhistas e Previdenciárias	5.569.061,55	5.567.456,07	5.564.760,69	5.561.537,05	5.559.113,03	5.532.803,28	5.530.598,64	5.527.054,64	5.524.190,86	5.521.594,86
Empréstimos e Financiamentos	6.806.173,28	6.806.173,28	6.806.173,28	6.806.173,28	6.806.173,28	6.806.173,28	6.806.173,28	6.806.173,28	6.806.173,28	6.806.173,28
Total do passivo circulante	18.844.217,06	18.841.943,83	18.826.759,25	18.825.858,72	18.816.158,95	18.789.492,21	18.777.548,93	18.774.004,93	18.772.431,56	18.767.727,70
NÃO CIRCULANTE										
NÃO CIRCULANTE										
Parcelamentos	1.819.822,55	1.819.822,55	1.819.822,55	1.819.822,55	1.819.822,55	1.819.822,55	1.819.822,55	1.819.822,55	1.819.822,55	1.819.822,55
Empréstimos de coligadas	14.491.133,08	14.508.196,28	14.497.196,28	14.515.896,28	14.546.896,28	14.559.696,28	14.576.746,28	14.621.196,28	14.625.780,31	13.651.500,31
Total do passivo não circulante	16.310.955,63	16.328.018,83	16.317.018,83	16.335.718,83	16.366.718,83	16.379.518,83	16.396.568,83	16.441.018,83	16.445.602,86	15.471.322,86
PATRIMÔNIO LÍQUIDO										
PATRIMÔNIO LÍQUIDO										
Capital Social	4.000.000,00	4.000.000,00	4.000.000,00	4.000.000,00	4.000.000,00	4.000.000,00	4.000.000,00	4.000.000,00	4.000.000,00	4.000.000,00
Prejuízo/Lucro Acumulado	-27.138.772,88	-27.136.888,95	-27.151.326,50	-27.157.783,41	-27.176.930,93	-27.199.824,71	-27.212.744,60	-27.219.181,33	-27.272.571,38	-27.289.161,40
Prejuízo / Lucro do exercício	1.883,93	-14.437,55	-15.204,82	-19.147,52	-22.894,18	-12.681,89	-6.436,73	-53.390,05	-16.590,02	-11.186,33
Ajuste exercício Anterior	0,00	0,00	8.747,91	0,00	0,40	-238,00	0,00	0,00	0,00	0,00
Total do patrimônio líquido	-23.136.888,95	-23.151.326,50	-23.157.783,41	-23.176.930,93	-23.199.824,71	-23.212.744,60	-23.219.181,33	-23.272.571,38	-23.289.161,40	-23.300.347,73
TOTAL DO PASSIVO	12.018.283,74	12.018.636,16	11.985.994,67	11.984.646,62	11.983.053,07	11.956.266,44	11.954.936,43	11.942.452,38	11.928.873,02	10.938.702,83

PASSIVO	dez/24	jan/25	fev/25	mar/25	abr/25	ΔH %	ΔV %
CIRCULANTE							
Circulante							
Fornecedores	54.116,69	62.243,35	60.588,90	53.893,20	51.960,45	-3,59%	0,28%
Obrigações Tributárias	6.387.019,49	6.387.158,13	6.387.296,77	6.387.435,41	6.387.574,05	0,00%	34,06%
Obrigações Trabalhistas e Previdenciárias	5.517.536,66	5.514.521,89	5.512.206,25	5.509.177,49	5.506.264,14	-0,05%	29,36%
Empréstimos e Financiamentos	6.806.173,28	6.806.173,28	6.806.173,28	6.806.173,28	6.806.173,28	0,00%	36,30%
Total do passivo circulante	18.764.846,12	18.770.096,65	18.766.265,20	18.756.679,38	18.751.971,92	-0,03%	180,56%
NÃO CIRCULANTE							
NÃO CIRCULANTE							
Parcelamentos	1.819.822,55	1.819.822,55	1.819.822,55	1.819.822,55	1.819.822,55	0,00%	12,14%
Empréstimos de coligadas	13.621.800,31	13.630.300,31	13.644.893,31	13.658.488,31	13.172.334,41	-3,56%	87,86%
Total do passivo não circulante	15.441.622,86	15.450.122,86	15.464.715,86	15.478.310,86	14.992.156,96	-3,14%	144,36%
PATRIMÔNIO LÍQUIDO							
PATRIMÔNIO LÍQUIDO							
Capital Social	4.000.000,00	4.000.000,00	4.000.000,00	4.000.000,00	4.000.000,00	0,00%	-17,12%
Prejuízo/Lucro Acumulado	-27.300.347,73	-27.313.287,55	-27.335.092,56	-27.345.573,95	-27.349.445,02	0,01%	117,08%
Prejuízo / Lucro do exercício	-12.939,82	-21.805,01	-10.598,09	-3.871,07	-8.158,19	110,75%	0,03%
Ajuste exercício Anterior	0,00	0,00	116,70	0,00	-1.278,45	-100,00%	0,01%
Total do patrimônio líquido	-23.313.287,55	-23.335.092,56	-23.345.573,95	-23.349.445,02	-23.358.881,66	0,04%	-224,92%
TOTAL DO PASSIVO	10.893.181,43	10.885.126,95	10.885.407,11	10.885.545,22	10.385.247,22	-4,60%	

Fonte: Grupo Adlim | Elaborado por: LRF Líderes

Com base nas informações apresentadas, cabe destaque os seguintes fatos:

Em abril, no grupo **Passivo Circulante**, tem maior representatividade a conta "**Empréstimos e Financiamentos**", somando um total de R\$ 6.806.173,28 (seis milhões oitocentos e seis mil cento e setenta e três reais e vinte e oito centavos), sendo 36,30% do Passivo Circulante.

No **Exigível de Longo Prazo**, pertencem as obrigações contraídas pela Recuperanda a serem liquidadas após o final do exercício financeiro seguinte, sendo composto por "**Parcelamentos**" e "**Empréstimos de coligadas**". Sua participação na composição no **Total do Passivo** é de 144,36%.

O **Patrimônio Líquido** apresenta saldo negativo no valor de R\$ 23.358.881,66 (vinte e três milhões trezentos e cinquenta e oito mil oitocentos e oitenta e um reais e sessenta e seis centavos), representando -224,92% do total do Passivo.

Av. Conselheiro Aguiar, 4635, Sala 206
Boa Viagem, Recife/PE, CEP 51021-020
Tel. +55 81 3049-0005
www.lindosoearaujo.com.br

Rua Padre Carapeceiro, 706, Sala 1102,
Empresarial Carlos Pena Filho
Boa Viagem, Recife/PE, CEP: 51020-290.
Tel. +55 81 3049.4334
www.lrf lideres.com.br

• ADLIM-TERCEIRIZACAO EM SERVICOS LTDA

ATIVO	fev/24	mar/24	abr/24	mai/24	jun/24	jul/24	ago/24	set/24	out/24	nov/24
CIRCULANTE										
Caixa	21.983,47	32.486,27	53.120,65	52.489,55	65.322,80	55.016,03	39.770,86	56.684,83	47.820,79	46.908,91
Banco Conta Movimento	81.020,39	22.162,30	22.482,94	814.080,72	17.420,46	5.887,82	5.525,84	77.524,46	23.415,92	39.125,13
Aplicação Financeira Liquidez Imediata	355.892,26	358.078,21	499.237,60	407.500,70	1.398.183,61	1.254.625,53	1.268.430,30	781.783,65	1.810.513,39	533.446,63
Clientes	30.966.899,01	30.546.573,82	28.742.572,79	29.823.133,76	28.910.576,43	28.885.355,91	28.893.141,64	29.586.976,16	28.544.952,37	30.348.050,72
Outros Créditos	17.801.660,76	17.596.275,16	17.957.961,44	18.655.209,40	18.767.750,23	19.303.909,57	20.516.860,23	18.681.989,59	14.271.861,19	16.837.027,37
Estoque	563.975,89	693.473,10	924.209,83	331.861,62	462.315,70	564.470,60	760.403,99	986.220,84	1.296.521,99	1.459.835,13
Total do ativo circulante	49.791.431,78	49.249.048,86	48.199.585,25	50.084.275,75	49.621.569,23	50.069.265,46	51.484.132,86	50.171.179,53	45.995.085,65	49.264.393,89
NÃO CIRCULANTE										
Empréstimos Mútuo	31.245.263,87	30.568.651,07	29.724.051,07	29.574.024,07	29.645.908,07	29.658.708,07	28.654.908,07	29.378.458,07	28.423.042,10	27.420.762,10
Consórcios Diversos	120.263,81	129.621,32	134.237,75	134.237,75	143.430,83	51.554,78	51.554,78	51.554,78	51.554,78	51.554,78
Imobilizado	2.723.625,92	2.729.946,05	2.686.517,45	2.694.476,98	2.685.659,26	2.671.310,96	2.657.159,26	2.643.080,23	2.707.065,02	2.702.783,30
Depósitos Judiciais	3.864.860,10	4.144.375,07	4.201.526,56	3.996.778,64	3.983.733,37	3.972.402,74	4.758.705,19	3.922.758,20	4.247.504,37	4.200.808,19
Total do ativo não circulante	37.954.013,70	37.572.593,51	36.746.332,83	36.399.517,44	36.458.731,53	36.353.976,55	36.122.327,30	35.995.851,28	35.429.166,27	34.375.908,37
TOTAL DO ATIVO	87.745.445,48	86.821.642,37	84.945.918,08	86.483.793,19	86.080.300,76	86.423.242,01	87.606.460,16	86.167.030,81	81.424.251,92	83.640.302,26

ATIVO	dez/24	jan/25	fev/25	mar/25	abr/25	ΔH %	ΔV %
CIRCULANTE							
Caixa	30.319,67	30.319,67	30.319,67	29.643,67	29.643,67	0,00%	0,07%
Banco Conta Movimento	4.077,35	3.066,92	545.419,22	21.237,85	4.296,98	-79,77%	0,01%
Aplicação Financeira Liquidez Imediata	1.108.538,31	576.023,36	367.552,46	606.204,30	430.925,40	-28,91%	0,95%
Clientes	29.702.001,03	30.026.986,69	30.032.434,07	30.709.044,91	30.631.649,95	-0,25%	67,23%
Outros Créditos	12.328.526,53	12.619.326,69	13.051.910,39	12.936.604,65	13.138.514,42	1,56%	28,84%
Estoque	678.038,18	823.333,38	1.012.105,43	1.155.333,63	1.326.064,29	14,78%	2,91%
Total do ativo circulante	43.851.501,07	44.079.056,71	45.039.741,24	45.458.069,01	45.561.094,71	0,23%	58,11%
NÃO CIRCULANTE							
Empréstimos Mútuo	26.648.169,10	26.839.869,10	27.742.512,43	27.031.680,43	25.485.144,53	-5,72%	77,59%
Consórcios Diversos	51.554,78	51.554,78	51.554,78	51.554,78	51.554,78	0,00%	0,16%
Imobilizado	2.697.942,73	2.694.185,17	2.689.599,70	2.669.169,29	2.660.037,63	0,00%	0,00%
Depósitos Judiciais	4.196.791,13	4.196.791,13	4.719.778,40	4.712.908,04	4.650.176,18	-1,33%	14,16%
Total do ativo não circulante	33.594.457,74	33.782.400,18	35.203.445,31	34.465.312,54	32.846.913,12	-4,70%	41,89%
TOTAL DO ATIVO	77.445.958,81	77.861.456,89	80.243.186,55	79.923.381,55	78.408.007,83	-1,90%	

Fonte: Grupo Adlim | Elaborado por: LRF Líderes

Com base nas informações apresentadas, cabe destaque aos seguintes fatos:

Em abril, no **Grupo Ativo Circulante**, a conta "**Clientes**" teve maior impacto, no montante de R\$ 30.631.649,95 (trinta milhões seiscentos e trinta e um mil seiscentos e quarenta e nove reais e noventa e cinco centavos), representando 67,23% do total do ativo circulante.

Em abril, o **Grupo Ativo Não Circulante** teve menor influência no total das realizações desempenhadas pela Recuperanda, pois representou 41,89% do montante total do ativo de R\$ 78.408.007,83 (setenta e oito milhões quatrocentos e oito mil e sete reais e oitenta e três centavos).

Av. Conselheiro Aguiar, 4635, Sala 206
Boa Viagem, Recife/PE, CEP 51021-020
Tel. +55 81 3049-0005
www.lindosoearaujo.com.br

Rua Padre Carapuzeiro, 706, Sala 1102,
Empresarial Carlos Pena Filho
Boa Viagem, Recife/PE, CEP: 51020-290.
Tel. +55 81 3049.4334
www.lrf lideres.com.br

PASSIVO	fev/24	mar/24	abr/24	mai/24	jun/24	jul/24	ago/24	set/24	out/24	nov/24
CIRCULANTE										
Circulante										
Fornecedores	1.973.040,75	1.921.921,13	2.440.204,23	3.529.863,06	3.542.149,20	4.623.009,62	4.523.973,97	5.679.696,57	6.098.309,68	6.184.035,27
Obrigações Tributárias	12.345.070,21	12.822.872,85	13.304.482,16	13.941.118,43	13.823.212,38	13.738.702,30	14.089.117,68	13.643.701,39	11.395.606,02	11.928.549,03
Obrigações Trabalhistas e Previdenciárias	22.939.432,29	21.958.382,60	21.763.742,99	21.567.945,33	25.828.880,98	25.477.138,87	24.734.802,19	23.319.689,37	20.561.498,42	20.697.859,68
Empréstimos e Financiamentos	15.147.035,01	15.032.133,34	15.032.133,34	15.032.133,34	15.032.133,34	15.032.133,34	15.032.133,34	15.032.133,34	15.032.133,34	15.032.133,34
Total do passivo circulante	52.404.578,26	51.735.309,92	52.540.562,72	54.071.060,16	58.226.375,90	58.870.984,13	58.380.027,18	57.675.220,67	53.087.547,46	53.842.577,32
NÃO CIRCULANTE										
Empréstimos										
Empréstimos	12.809.431,07	12.809.431,07	12.809.431,07	12.809.431,07	12.809.431,07	12.809.431,07	12.809.431,07	12.809.431,07	12.809.431,07	12.809.431,07
Parcelamentos	16.381.656,69	16.322.689,73	16.255.738,77	15.991.542,92	15.973.677,39	15.973.677,39	15.973.677,39	15.973.677,39	15.973.677,39	15.973.677,39
Empréstimos de Sócios	11.681.806,68	11.681.806,68	11.681.806,68	11.681.806,68	11.681.806,68	11.681.806,68	11.681.806,68	11.681.806,68	11.681.806,68	11.681.806,68
Empréstimos Mútuo	470.000,00	470.000,00	470.000,00	470.000,00	470.000,00	470.000,00	470.000,00	470.000,00	470.000,00	470.000,00
Total do passivo não circulante	41.342.894,44	41.283.927,48	41.216.976,52	40.952.780,67	40.934.915,14	40.934.915,14	40.934.915,14	40.934.915,14	40.934.915,14	40.934.915,14
PATRIMÔNIO LÍQUIDO										
Capital Social	5.000.000,00	5.000.000,00	5.000.000,00	5.000.000,00	5.000.000,00	5.000.000,00	5.000.000,00	5.000.000,00	5.000.000,00	5.000.000,00
Prejuízo/Lucro Acumulado	-10.639.221,49	-11.046.282,88	-11.197.595,03	-13.811.621,16	-13.540.047,64	-18.080.990,28	-18.382.657,26	-16.708.482,16	-17.443.105,00	-17.598.210,68
Prejuízo/Lucro do exercício	-362.805,73	-151.312,15	-2.614.026,13	271.668,52	-4.540.942,64	-301.666,98	1.578.382,92	-734.622,84	-301.624,56	1.465.214,45
Ajuste exercício Anterior	0,00	0,00	0,00	-95,00	0,00	0,00	95.792,18	0,00	146.518,88	-4.193,97
Total do patrimônio líquido	-6.002.027,22	-6.197.595,03	-8.811.621,16	-8.540.047,64	-13.080.990,28	-13.382.657,26	-11.708.482,16	-12.443.105,00	-12.598.210,68	-11.137.190,20
TOTAL DO PASSIVO	87.745.445,48	86.821.642,37	84.945.918,08	86.483.793,19	86.080.300,76	86.423.242,01	87.606.460,16	86.167.030,81	81.424.251,92	83.640.302,26

PASSIVO	dez/24	jan/25	fev/25	mar/25	abr/25	ΔH %	ΔV%
CIRCULANTE							
Circulante							
Fornecedores	6.024.407,64	8.283.212,92	8.688.413,59	7.667.258,59	9.332.861,38	21,72%	18,47%
Obrigações Tributárias	12.356.113,73	12.742.745,08	13.347.725,40	12.013.869,73	13.985.317,65	16,41%	27,68%
Obrigações Trabalhistas e Previdenciárias	15.537.759,01	15.069.917,67	13.570.910,90	16.220.268,46	12.179.273,51	-24,91%	24,10%
Empréstimos e Financiamentos	15.032.133,34	15.032.133,34	15.032.133,34	15.032.133,34	15.032.133,34	0,00%	29,75%
Total do passivo circulante	48.950.413,72	51.128.009,01	50.639.183,23	50.933.530,12	50.529.585,88	-0,79%	64,44%
NÃO CIRCULANTE							
Empréstimos							
Empréstimos	12.809.431,07	12.809.431,07	12.809.431,07	12.809.431,07	12.809.431,07	0,00%	31,29%
Parcelamentos	15.973.677,39	15.973.677,39	15.973.677,39	15.973.677,39	15.973.677,39	0,00%	39,02%
Empréstimos de Sócios	11.681.806,68	11.681.806,68	11.681.806,68	11.681.806,68	11.681.806,68	0,00%	28,54%
Empréstimos Mútuo	470.000,00	470.543,62	470.543,62	470.000,00	470.000,00	0,00%	1,15%
Total do passivo não circulante	40.934.915,14	40.935.458,76	40.935.458,76	40.934.915,14	40.934.915,14	0,00%	52,21%
PATRIMÔNIO LÍQUIDO							
Capital Social	5.000.000,00	5.000.000,00	5.000.000,00	5.000.000,00	5.000.000,00	0,00%	-38,30%
Prejuízo/Lucro Acumulado	-16.137.190,20	-17.439.370,05	-19.202.010,88	-16.331.455,54	-16.945.063,71	3,76%	129,78%
Prejuízo/Lucro do exercício	-6.041.828,47	-1.762.640,83	2.870.555,44	-597.144,16	-1.111.429,48	86,12%	8,51%
Ajuste exercício Anterior	4.739.648,62	0,00	0,00	-16.464,01	0,00	-100,00%	0,00%
Total do patrimônio líquido	-12.439.370,05	-14.202.010,88	-11.331.455,44	-11.945.063,71	-13.056.493,19	9,30%	-16,65%
TOTAL DO PASSIVO	77.445.958,81	77.861.456,89	80.243.186,55	79.923.381,55	78.408.007,83	-1,90%	

Fonte: Grupo Adlim | Elaborado por: LRF Líderes

Com base nas informações apresentadas, cabe destaque os seguintes fatos:

Em abril, no grupo **Passivo Circulante**, tem maior representatividade a conta "**Empréstimos e Financiamentos**", somando um total de R\$ 15.032.133,34 (quinze milhões trinta e dois mil cento e trinta e três reais e trinta e quatro centavos), sendo 29,75% do Passivo Circulante.

No **Exigível de Longo Prazo**, pertencem as obrigações contraídas pela Recuperanda a serem liquidadas após o final do exercício financeiro seguinte, sendo composto por "**Parcelamentos**" e "**Empréstimos de coligadas**". Sua participação na composição no **Total do Passivo** é de 52,21%.

O **Patrimônio Líquido** apresenta saldo negativo no valor de R\$ 13.056.493,19 (treze milhões cinquenta e seis mil quatrocentos e noventa e três reais e dezenove centavos), representando -16,65% do total do Passivo.

Av. Conselheiro Aguiar, 4635, Sala 206
Boa Viagem, Recife/PE, CEP 51021-020
Tel. +55 81 3049-0005
www.lindosoearaujo.com.br

Rua Padre Carapeuceiro, 706, Sala 1102,
Empresarial Carlos Pena Filho
Boa Viagem, Recife/PE, CEP: 51020-290.
Tel. +55 81 3049.4334
www.lrf lideres.com.br

● AGUIA SERVIÇOS DE VIGILANCIA LTDA

ATIVO	fev/24	mar/24	abr/24	mai/24	jun/24	jul/24	ago/24	set/24	out/24	nov/24
CIRCULANTE										
Caixa	568.315,94	577.287,71	570.639,62	604.692,03	602.630,90	601.655,34	549.051,75	515.688,70	515.643,86	1.743,50
Banco Conta Movimento	294,19	201.202,68	12,31	467,50	59,28	438,45	51,00	50,00	6.944,41	65,65
Aplicação Financeira Liquidez Imediata	386.865,61	399.311,64	1.056.345,17	451.092,34	1.047.855,07	2.914.112,39	2.595.126,60	1.578.576,21	768.543,51	2.540.071,85
Clientes	16.219.631,58	17.549.252,63	16.440.079,90	18.339.524,39	17.506.337,74	15.604.055,28	15.423.581,19	17.275.269,47	16.176.094,91	13.698.637,60
Outros Créditos	6.807.485,11	7.013.504,37	8.030.601,00	8.739.780,55	8.686.924,45	8.515.537,46	8.313.093,89	8.427.953,79	7.038.683,46	8.126.317,44
Estoque	161.762,87	197.536,87	200.746,87	210.208,57	215.293,57	238.753,15	253.785,55	277.277,06	283.907,93	304.663,93
Total do ativo circulante	24.144.355,30	25.938.095,90	26.298.424,87	28.345.765,38	28.059.101,01	27.874.552,07	27.134.689,98	28.074.815,23	24.789.818,08	24.671.499,97
NÃO CIRCULANTE										
Empréstimos Mútuo	4.754.431,44	4.754.394,64	4.757.294,64	4.758.494,64	4.766.694,64	4.766.694,64	4.766.694,64	4.766.694,64	4.766.694,64	3.779.694,64
Depósitos Judiciais	808.457,50	801.261,02	796.345,51	796.345,51	796.345,51	796.345,51	796.345,51	843.484,19	843.484,19	843.484,19
Imobilizado	531.078,63	531.078,63	531.078,63	517.395,32	522.326,91	517.792,71	513.534,11	509.284,61	505.035,11	500.785,61
Total do ativo não circulante	6.093.967,57	6.086.734,29	6.084.718,78	6.072.235,47	6.085.367,06	6.080.832,86	6.076.574,26	6.119.463,44	6.115.213,94	5.123.964,44
TOTAL DO ATIVO	30.238.322,87	32.024.830,19	32.383.143,65	34.418.000,85	34.144.468,07	33.955.384,93	33.211.264,24	34.194.278,67	30.905.032,02	29.795.464,41

ATIVO	dez/24	jan/25	fev/25	mar/25	abr/25	ΔH %	ΔV %
CIRCULANTE							
Caixa	1.623,78	1.242,00	1.212,00	1.212,00	1.212,00	0,00%	0,00%
Banco Conta Movimento	5,18	2,11	44,44	212,39	226,98	6,87%	0,00%
Aplicação Financeira Liquidez Imediata	1.248.364,15	541.928,50	379.121,61	379.945,36	1.822.769,47	379,75%	7,36%
Clientes	14.755.218,13	13.597.246,74	17.018.605,80	17.428.696,88	15.882.507,23	-8,87%	64,15%
Outros Créditos	5.390.441,51	5.450.923,27	7.112.769,79	7.086.275,79	6.801.511,80	-4,02%	27,47%
Estoque	139.840,97	159.538,59	176.693,29	220.477,34	251.530,92	14,08%	1,02%
Total do ativo circulante	21.535.493,72	19.750.881,21	24.688.446,93	25.116.819,76	24.759.758,40	-1,42%	84,44%
NÃO CIRCULANTE							
Empréstimos Mútuo	3.734.694,64	3.734.694,64	3.736.194,64	3.736.594,64	3.237.094,64	-13,37%	70,97%
Depósitos Judiciais	843.484,19	843.484,19	843.484,19	843.484,19	845.200,55	0,20%	18,53%
Imobilizado	495.739,12	491.489,62	487.240,12	482.990,62	478.931,12	-0,84%	0,00%
Total do ativo não circulante	5.073.917,95	5.069.668,45	5.066.918,95	5.063.069,45	4.561.226,31	-9,91%	15,56%
TOTAL DO ATIVO	26.609.411,67	24.820.549,66	29.755.365,88	30.179.889,21	29.320.984,71	-2,85%	

Fonte: Grupo Adlim | Elaborado por: LRF Líderes

Com base nas informações apresentadas, cabe destaque aos seguintes fatos:

Em abril, no **Grupo Ativo Circulante**, a conta "**Clientes**" teve maior impacto, no montante de R\$ 15.882.507,23 (quinze milhões oitocentos e oitenta e dois mil quinhentos e sete reais e vinte e três centavos), representando 64,15% do total do ativo circulante.

Em abril, o **Grupo Ativo Não Circulante** teve menor influência no total das realizações desempenhadas pela Recuperanda, pois representou 15,56% do montante total do ativo de R\$ 29.320.984,71 (vinte e nove milhões trezentos e vinte mil novecentos e oitenta e quatro reais e setenta e um centavos).

PASSIVO	fev/24	mar/24	abr/24	mai/24	jun/24	jul/24	ago/24	set/24	out/24	nov/24
CIRCULANTE										
Circulante										
Fornecedores	2.054.398,50	1.820.749,76	1.656.474,12	2.011.271,79	2.063.079,97	2.592.406,53	2.901.809,18	2.866.378,17	3.425.837,51	3.461.998,39
Obrigações Tributárias	2.642.320,29	3.007.505,05	3.415.171,34	3.586.711,72	3.490.027,03	3.126.788,65	2.874.345,51	2.877.885,46	2.259.149,07	2.146.495,26
Obrigações Trabalhistas e Previdenciárias	12.977.577,65	13.078.888,75	15.451.642,13	15.939.081,02	17.013.257,97	17.715.978,86	18.149.702,60	18.341.050,56	18.232.193,85	18.542.157,29
Empréstimos e Financiamentos	646.036,37	664.774,31	664.774,31	664.774,31	664.774,31	664.774,31	664.774,31	664.774,31	664.774,31	664.774,31
Total do passivo circulante	18.320.332,81	18.571.917,87	21.188.061,90	22.201.838,84	23.231.139,28	24.099.948,35	24.590.631,60	24.750.088,50	24.581.954,74	24.815.425,25
NÃO CIRCULANTE										
Empréstimos	99.752,56	99.752,56	99.752,56	99.752,56	99.752,56	99.752,56	99.752,56	99.752,56	99.752,56	99.752,56
Parcelamentos	3.908.498,49	3.908.498,49	3.908.498,49	3.908.498,49	3.908.498,49	3.908.498,49	3.908.498,49	3.908.498,49	3.908.498,49	3.908.498,49
Empréstimos Mútuo	8.757.825,43	8.054.012,63	7.223.312,63	7.055.785,63	7.104.869,63	7.104.869,63	6.084.019,63	6.763.119,63	5.803.119,63	4.788.119,63
Total do passivo não circulante	12.766.076,48	12.062.263,68	11.231.563,68	11.064.036,68	11.113.120,68	11.113.120,68	10.092.270,68	10.771.370,68	9.811.370,68	8.796.370,68
PATRIMÔNIO LÍQUIDO										
Capital Social	5.300.000,00	5.300.000,00	5.300.000,00	5.300.000,00	5.300.000,00	5.300.000,00	5.300.000,00	5.300.000,00	5.300.000,00	5.300.000,00
Prejuízo / Lucro Acumulado	-7.588.307,97	-6.148.086,42	-3.909.351,36	-5.336.481,93	-4.147.874,67	-5.499.791,89	-6.557.684,10	-6.771.638,04	-6.627.180,51	-8.788.293,40
Prejuízo / Lucro do exercício	1.440.221,55	2.238.735,06	-1.427.130,57	1.197.756,37	-1.351.917,22	-1.057.892,21	-213.953,94	144.457,53	-628.905,09	185.322,24
Ajuste exercício Anterior	0,00	0,00	0,00	-9.149,11	0,00	0,00	0,00	0,00	-1.532.207,80	-513.360,36
Total do patrimônio líquido	-848.086,42	1.390.648,64	-36.481,93	1.152.125,33	-199.791,89	-1.257.684,10	-1.471.638,04	-1.327.180,51	-3.488.293,40	-3.816.331,52
TOTAL DO PASSIVO	30.238.322,87	32.024.830,19	32.383.143,65	34.418.000,85	34.144.468,07	33.955.384,93	33.211.264,24	34.194.278,67	30.905.032,02	29.795.464,41

Av. Conselheiro Aguiar, 4635, Sala 206
Boa Viagem, Recife/PE, CEP 51021-020
Tel. +55 81 3049-0005
www.lindosoearaujo.com.br

Rua Padre Carapeceiro, 706, Sala 1102,
Empresarial Carlos Pena Filho
Boa Viagem, Recife/PE, CEP: 51020-290.
Tel. +55 81 3049.4334
www.lrf lideres.com.br



PASSIVO	dez/24	jan/25	fev/25	mar/25	abr/25	ΔH%	ΔV%
CIRCULANTE							
Circulante							
Fornecedores	3.571.934,42	4.204.434,40	4.244.520,37	4.180.720,34	5.296.446,10	26,69%	16,69%
Obrigações Tributárias	2.366.208,98	2.434.856,82	3.001.385,94	2.919.666,51	3.159.971,38	8,23%	9,96%
Obrigações Trabalhistas e Previdenciárias	20.341.010,18	21.086.960,26	22.613.230,07	22.319.985,17	22.332.989,94	0,06%	70,37%
Empréstimos e Financiamentos	665.360,05	665.360,05	1.345.360,05	1.145.360,05	945.360,05	-17,46%	2,98%
Total do passivo circulante	26.944.513,63	28.391.611,53	31.204.496,43	30.565.732,07	31.734.767,47	3,82%	108,23%
NÃO CIRCULANTE							
Empréstimos	99.752,56	99.752,56	99.752,56	99.752,56	99.752,56	0,00%	1,47%
Parcelamentos	3.908.498,49	3.908.498,49	3.908.498,49	3.908.498,49	3.908.498,49	0,00%	57,57%
Empréstimos Mútuo	3.982.226,63	4.149.326,63	5.048.976,96	4.309.249,96	2.781.367,96	-35,46%	40,97%
Total do passivo não circulante	7.990.477,68	8.157.577,68	9.057.228,01	8.317.501,01	6.789.619,01	-18,37%	23,16%
PATRIMÔNIO LÍQUIDO							
Capital Social	5.300.000,00	5.300.000,00	5.300.000,00	5.300.000,00	5.300.000,00	0,00%	-57,59%
Prejuízo/Lucro Acumulado	-9.116.331,52	-13.625.579,64	-17.028.639,55	-15.806.358,56	-14.003.343,87	-11,41%	152,15%
Prejuízo / Lucro do exercício	-8.974.130,32	-3.403.059,91	1.222.280,94	1.803.014,69	-500.057,90	-127,73%	5,43%
Ajuste exercício Anterior	4.464.882,20	0,00	0,05	0,00	0,00	0,00%	0,00%
Total do patrimônio líquido	-8.325.579,64	-11.728.639,55	-10.506.358,56	-8.703.343,87	-9.203.401,77	5,75%	-31,39%
TOTAL DO PASSIVO	26.609.411,67	24.820.549,66	29.755.365,88	30.179.889,21	29.320.984,71	-2,85%	

Fonte: Grupo Adlim | Elaborado por: LRF Líderes

Com base nas informações apresentadas, cabe destaque os seguintes fatos:

Em abril, no **Grupo Passivo Circulante**, tem maior representatividade a conta "**Obrigações Trabalhistas e Previdenciárias**", somando um total de R\$ 22.332.989,94 (vinte e dois milhões trezentos e trinta e dois mil novecentos e oitenta e nove reais e noventa e quatro centavos), sendo 70,37% do Passivo Circulante.

No **Exigível de Longo Prazo**, pertencem as obrigações contraídas pela Recuperanda a serem liquidadas após o final do exercício financeiro seguinte, sendo composto por "**Parcelamentos**" e "**Empréstimos de coligadas**". Sua participação na composição no Total do Passivo é de 23,16%.

O **Patrimônio Líquido** apresenta saldo negativo no valor de R\$ 9.203.401,77 (nove milhões duzentos e três mil quatrocentos e um reais e setenta e sete centavos), representando -31,39% do total do Passivo.

Av. Conselheiro Aguiar, 4635, Sala 206
Boa Viagem, Recife/PE, CEP 51021-020
Tel. +55 81 3049-0005
www.lindosoearaujo.com.br

Rua Padre Carapuiceiro, 706, Sala 1102,
Empresarial Carlos Pena Filho
Boa Viagem, Recife/PE, CEP: 51020-290.
Tel. +55 81 3049.4334
www.lrf lideres.com.br

12.2 DRE - Demonstrações do Resultado do Exercício

• ADLIM TERCEIRIZAÇÃO EM SERVIÇOS ESPECIALIZADOS LTDA

DRE	fev/24	mar/24	abr/24	mai/24	jun/24	jul/24	ago/24	set/24	out/24	nov/24
Receita Bruta	0,00	0,00	0,00	0,00	0,00	0,00	0,00	0,00	0,00	0,00
Receita de Serviços Prestados	0,00	0,00	0,00	0,00	0,00	0,00	0,00	0,00	0,00	0,00
DEDUÇÕES DAS VENDAS	0,00	0,00	0,00	0,00	0,00	0,00	0,00	0,00	0,00	0,00
(-) Deduções sobre Receitas	0,00	0,00	0,00	0,00	0,00	0,00	0,00	0,00	0,00	0,00
Receita operacional líquida	0,00	0,00	0,00	0,00	0,00	0,00	0,00	0,00	0,00	0,00
Custos das Mercadorias e dos Serviços Prestados	0,00	(9.765,83)	(3.780,88)	(7.268,61)	(8.744,44)	(3.522,94)	(231,00)	(3.692,36)	(7.910,85)	(209,00)
Custos das Mercadorias e dos Serviços Prestados	0,00	(9.765,83)	(3.780,88)	(7.268,61)	(8.744,44)	(3.522,94)	(231,00)	(3.692,36)	(7.910,85)	(209,00)
LUCRO BRUTO	0,00	-9.765,83	-3.780,88	-7.268,61	-8.744,44	-3.522,94	-231,00	-3.692,36	-7.910,85	-209,00
Receitas (despesas) operacionais	(1.337,14)	(8.049,19)	(17.277,14)	(15.010,28)	(17.388,37)	(11.654,76)	(9.755,55)	(52.814,27)	(13.102,50)	(9.447,88)
Despesa com Pessoal	0,00	0,00	0,00	0,00	0,00	0,00	0,00	0,00	0,00	0,00
Aluguéis Imóveis	0,00	0,00	(3.000,00)	0,00	(750,00)	(750,00)	(750,00)	(750,00)	(750,00)	(750,00)
Impostos Taxas e Contribuições	0,00	0,00	0,00	(6.433,14)	(7.487,00)	(6.475,09)	(6.733,14)	(48.238,18)	(2.173,54)	(1.327,28)
Despesas Gerais	(1.337,14)	(8.049,19)	(14.277,14)	(8.577,14)	(9.151,37)	(4.431,67)	(2.272,41)	(3.826,09)	(10.178,96)	(7.570,60)
Lucro antes do resultado financeiro	(1.337,14)	(17.815,02)	(21.058,02)	(22.278,89)	(26.132,81)	(15.179,70)	(9.986,55)	(56.506,63)	(21.013,35)	(9.856,88)
Despesas Financeiras	(1.063,06)	(378,79)	(593,59)	(445,04)	(453,77)	(1.025,13)	(374,42)	(376,58)	(447,08)	(1.577,88)
Receita Financeira	4.284,13	3.756,26	6.446,79	3.576,41	3.692,40	3.522,94	3.924,24	3.493,16	4.870,41	248,43
Outras Receitas Operacionais	0,00	0,00	0,00	0,00	0,00	0,00	0,00	0,00	0,00	0,00
Lucro antes do IRPJ e CSSL	1.883,93	(14.437,55)	(15.204,82)	(19.147,52)	(22.894,18)	(12.681,89)	(6.436,73)	(53.390,05)	(16.590,02)	(11.186,33)
Imposto de renda e contribuição social	0,00	0,00	0,00	0,00	0,00	0,00	0,00	0,00	0,00	0,00
Lucro líquido do exercício	1.883,93	(14.437,55)	(15.204,82)	(19.147,52)	(22.894,18)	(12.681,89)	(6.436,73)	(53.390,05)	(16.590,02)	(11.186,33)

DRE	dez/24	jan/25	fev/25	mar/25	abr/25	ΔH %
Receita Bruta	0,00	0,00	0,00	0,00	0,00	0,00%
Receita de Serviços Prestados	0,00	0,00	0,00	0,00	0,00	0,00%
DEDUÇÕES DAS VENDAS	0,00	0,00	0,00	0,00	0,00	0,00%
(-) Deduções sobre Receitas	0,00	0,00	0,00	0,00	0,00	0,00%
Receita operacional líquida	0,00	0,00	0,00	0,00	0,00	0,00%
Custos das Mercadorias e dos Serviços Prestados	0,00	(7.478,66)	(3.868,59)	(300,00)	(285,00)	-5,00%
Custos das Mercadorias e dos Serviços Prestados	0,00	(7.478,66)	(3.868,59)	(300,00)	(285,00)	-5,00%
LUCRO BRUTO	0,00	-7.478,66	-3.868,59	-300,00	-285,00	-5,00%
Receitas (despesas) operacionais	(13.360,68)	(16.133,97)	(6.340,35)	(4.598,07)	(9.424,18)	104,96%
Despesa com Pessoal	0,00	0,00	0,00	0,00	(300,00)	-100,00%
Aluguéis Imóveis	(750,00)	(750,00)	0,00	0,00	0,00	0,00%
Impostos Taxas e Contribuições	(200,58)	(200,58)	(543,54)	(1.512,69)	(1.512,69)	0,00%
Despesas Gerais	(12.410,10)	(15.183,39)	(5.796,81)	(3.085,38)	(7.611,49)	146,70%
Lucro antes do resultado financeiro	(13.360,68)	(23.612,63)	(10.208,94)	(4.898,07)	(9.709,18)	98,22%
Despesas Financeiras	(589,22)	(400,54)	(445,57)	(300,00)	(488,96)	62,99%
Receita Financeira	1.010,08	2.208,16	56,42	0,00	2.014,65	100,00%
Outras Receitas Operacionais	0,00	0,00	0,00	0,00	0,00	0,00%
Lucro antes do IRPJ e CSSL	(12.939,82)	(21.805,01)	(10.598,09)	(5.198,07)	(8.183,49)	57,43%
Imposto de renda e contribuição social	0,00	0,00	0,00	0,00	0,00	0,00%
Lucro líquido do exercício	(12.939,82)	(21.805,01)	(10.598,09)	(5.198,07)	(8.183,49)	57,43%

Fonte: Grupo Adlim | Elaborado por: LRF Líderes

Com base nas informações apresentadas, cabe destaque aos seguintes fatos:

A empresa não apresentou receita bruta no período.

Adicionalmente, a Recuperanda encerrou o mês de abril de 2025 com prejuízo de R\$ 8.183,49 (oito mil cento e oitenta e três reais e quarenta e nove centavos).

Av. Conselheiro Aguiar, 4635, Sala 206
Boa Viagem, Recife/PE, CEP 51021-020
Tel. +55 81 3049-0005
www.lindosoearaujo.com.br

Rua Padre Carapuço, 706, Sala 1102,
Empresarial Carlos Pena Filho
Boa Viagem, Recife/PE, CEP: 51020-290.
Tel. +55 81 3049.4334
www.lrf lideres.com.br

● **ADLIM-TERCEIRIZACAO EM SERVICOS LTDA**

DRE	fev/24	mar/24	abr/24	mai/24	jun/24	jul/24	ago/24	set/24	out/24	nov/24
Receita Bruta	8.884.821,76	8.569.413,21	7.090.576,77	12.114.933,57	9.233.281,61	9.326.100,47	8.683.394,92	8.872.460,71	7.766.200,66	9.171.427,04
Receita de Serviços Prestados	8.884.821,76	8.569.413,21	7.090.576,77	12.114.933,57	9.233.281,61	9.326.100,47	8.683.394,92	8.872.460,71	7.766.200,66	9.171.427,04
DEDUÇÕES DAS VENDAS	(1.302.616,00)	(1.166.723,93)	(1.087.254,65)	(1.487.324,50)	(1.155.095,72)	(1.163.725,73)	(1.091.513,76)	(1.120.793,58)	(976.225,56)	(1.160.697,68)
(-) Deduções sobre Receitas	(1.302.616,00)	(1.166.723,93)	(1.087.254,65)	(1.487.324,50)	(1.155.095,72)	(1.163.725,73)	(1.091.513,76)	(1.120.793,58)	(976.225,56)	(1.160.697,68)
Receita operacional líquida	7.582.205,76	7.402.689,28	6.003.322,12	10.627.609,07	8.078.185,89	8.162.374,74	7.591.881,16	7.751.667,13	6.789.975,10	8.010.729,36
Custos das Mercadorias e dos Serviços Prestados	(6.829.231,43)	(6.655.113,53)	(7.224.590,57)	(8.845.381,93)	(10.933.808,00)	(6.747.004,57)	(4.893.398,63)	(7.163.191,38)	(5.634.143,11)	(5.436.201,20)
Custos das Mercadorias e dos Serviços Prestados	(6.829.231,43)	(6.655.113,53)	(7.224.590,57)	(8.845.381,93)	(10.933.808,00)	(6.747.004,57)	(4.893.398,63)	(7.163.191,38)	(5.634.143,11)	(5.436.201,20)
LCURO BRUTO	752.974,33	747.575,75	-1.221.268,45	1.782.227,14	-2.855.622,11	1.415.370,17	2.698.482,53	588.475,75	1.155.831,99	2.574.528,16
Receitas (despesas) operacionais	(1.085.826,18)	(953.399,98)	(1.372.917,79)	(1.504.783,26)	(1.440.202,60)	(1.750.677,04)	(1.181.867,58)	(1.374.978,83)	(1.470.783,52)	(1.093.894,76)
Despesa com Pessoal	(338.382,15)	(260.034,51)	(230.426,62)	(191.498,10)	(316.482,99)	(220.539,88)	(218.521,14)	(199.912,93)	(112.599,99)	(161.125,95)
Aluguéis Imóveis	(152.855,67)	(18.755,64)	(192.513,50)	0,00	(47.535,13)	(154.118,00)	(53.189,62)	(62.693,89)	(102.886,29)	(67.551,96)
Impostos Taxas e Contribuições	(32.812,71)	(95.015,72)	(16.482,25)	(147.081,30)	(200.463,82)	(46.959,97)	(20.642,34)	(106.009,34)	(95.532,84)	(84.380,18)
Despesas Gerais	(561.775,65)	(579.594,11)	(933.495,42)	(1.166.203,86)	(875.720,66)	(1.329.059,19)	(889.514,48)	(1.006.362,67)	(1.159.764,40)	(780.836,67)
Lucro antes do resultado financeiro	(332.851,85)	(205.824,23)	(2.594.186,24)	277.443,88	(4.295.824,71)	(335.306,87)	1.516.614,95	(786.503,08)	(314.951,53)	1.480.633,40
Despesas Financeiras	(30.045,43)	(6.159,39)	(20.538,24)	(22.955,97)	(298.821,11)	(32.147,57)	(7.495,22)	(115.535,00)	(30.519,38)	(22.212,31)
Receita Financeira	91,65	60.671,47	698,35	17.180,61	53.703,18	65.787,46	69.263,19	167.415,24	43.846,35	6.793,36
Outras Receitas Operacionais	0,00	0,00	0,00	0,00	0,00	0,00	0,00	0,00	0,00	0,00
Lucro antes do IRPJ e CSLL	(362.805,63)	(151.312,15)	(2.614.026,13)	271.668,52	(4.540.942,64)	(301.666,98)	1.578.382,92	(734.622,84)	(301.624,56)	1.465.214,45
Imposto de renda e contribuição social	0,00	0,00	0,00	0,00	0,00	0,00	0,00	0,00	0,00	0,00
Lucro líquido do exercício	(362.805,63)	(151.312,15)	(2.614.026,13)	271.668,52	(4.540.942,64)	(301.666,98)	1.578.382,92	(734.622,84)	(301.624,56)	1.465.214,45

DRE	dez/24	jan/25	fev/25	mar/25	abr/25	ΔH %	ΔV %
Receita Bruta	9.348.934,38	7.840.814,75	10.197.039,40	5.656.352,54	7.322.403,42	29,45%	100,00%
Receita de Serviços Prestados	9.348.934,38	7.840.814,75	10.197.039,40	5.656.352,54	7.322.403,42	29,45%	100,00%
DEDUÇÕES DAS VENDAS	(1.183.672,11)	(1.010.843,06)	(1.292.940,09)	(719.173,97)	(802.552,23)	11,59%	-10,96%
(-) Deduções sobre Receitas	(1.183.672,11)	(1.010.843,06)	(1.292.940,09)	(719.173,97)	(802.552,23)	11,59%	-10,96%
Receita operacional líquida	8.165.262,27	6.829.971,69	8.904.099,31	4.937.178,57	6.519.851,19	32,06%	89,04%
Custos das Mercadorias e dos Serviços Prestados	(11.646.117,63)	(6.912.616,46)	(4.706.385,25)	(4.420.004,38)	(6.553.949,36)	48,28%	-89,51%
Custos das Mercadorias e dos Serviços Prestados	(11.646.117,63)	(6.912.616,46)	(4.706.385,25)	(4.420.004,38)	(6.553.949,36)	48,28%	-89,51%
LCURO BRUTO	-3.480.855,36	-82.644,77	4.197.714,06	517.174,19	-34.098,17	-106,59%	-0,47%
Receitas (despesas) operacionais	(2.597.494,31)	(1.699.298,20)	(1.324.237,03)	(904.332,54)	(1.123.854,68)	24,27%	-15,35%
Despesa com Pessoal	(162.312,86)	(162.312,86)	(221.120,37)	(397.166,57)	(202.096,59)	-49,12%	-2,76%
Aluguéis Imóveis	(149.527,10)	(149.527,10)	(76.570,59)	(41.080,29)	(49.884,31)	21,43%	-0,68%
Impostos Taxas e Contribuições	(195.286,44)	(195.286,44)	(86.063,11)	(94.858,59)	(99.314,71)	4,70%	-1,36%
Despesas Gerais	(2.090.367,91)	(1.192.171,80)	(940.482,96)	(371.227,09)	(772.559,07)	108,11%	-10,55%
Lucro antes do resultado financeiro	(6.078.349,67)	(1.781.942,97)	2.873.477,03	(387.158,35)	(1.157.952,85)	199,09%	-15,81%
Despesas Financeiras	(21.861,41)	(6.898,30)	(7.399,44)	(7.951,47)	(13.730,18)	72,67%	-0,19%
Receita Financeira	58.382,61	26.200,44	4.777,87	46.664,77	60.253,55	29,12%	0,82%
Outras Receitas Operacionais	0,00	0,00	0,00	0,00	0,00	0,00%	0,00%
Lucro antes do IRPJ e CSLL	(6.041.828,47)	(1.762.640,83)	2.870.555,44	(348.445,05)	(1.111.429,48)	218,97%	-15,18%
Imposto de renda e contribuição social	0,00	0,00	0,00	0,00	0,00	0,00%	0,00%
Lucro líquido do exercício	(6.041.828,47)	(1.762.640,83)	2.870.555,44	(348.445,05)	(1.111.429,48)	218,97%	-15,18%

Fonte: Grupo Adlim | Elaborado por: LRF Líderes

Com base nas informações apresentadas, cabe destaque aos seguintes fatos:

Após **análise horizontal** de receita bruta, é possível observar aumento de 29,45% com relação ao mês anterior.

Conforme **análise vertical** verificamos que as despesas operacionais estão onerando em 15,35% da sua receita bruta, enquanto os custos oneram em 89,51%.

Adicionalmente, a Recuperanda encerrou o mês de abril de 2025 com prejuízo de R\$ 1.111.429,48 (um milhão cento e onze mil quatrocentos e vinte e nove reais e quarenta e oito centavos).

Av. Conselheiro Aguiar, 4635, Sala 206
Boa Viagem, Recife/PE, CEP 51021-020
Tel. +55 81 3049-0005
www.lindosoearaujo.com.br

Rua Padre Carapeceiro, 706, Sala 1102,
Empresarial Carlos Pena Filho
Boa Viagem, Recife/PE, CEP: 51020-290.
Tel. +55 81 3049.4334
www.lrf lideres.com.br

• **AGUIA SERVIÇOS DE VIGILANCIA LTDA**

DRE	fev/24	mar/24	abr/24	mai/24	jun/24	jul/24	ago/24	set/24	out/24	nov/24
Receita Bruta	6.924.962,14	7.682.423,98	4.849.125,12	7.318.768,95	4.776.278,52	4.686.344,61	4.970.215,07	4.655.688,61	4.967.738,18	4.880.693,02
Receita de Serviços Prestados	6.924.962,14	7.682.423,98	4.849.125,12	7.318.768,95	4.776.278,52	4.686.344,61	4.970.215,07	4.655.688,61	4.967.738,18	4.880.693,02
DEDUÇÕES DAS VENDAS	(590.135,68)	(604.634,63)	(410.492,68)	(536.208,31)	(320.629,00)	(398.656,08)	(412.851,00)	(395.992,70)	(421.949,11)	(398.499,00)
(-) Deduções sobre Receitas	(590.135,68)	(604.634,63)	(410.492,68)	(536.208,31)	(320.629,00)	(398.656,08)	(412.851,00)	(395.992,70)	(421.949,11)	(398.499,00)
Receita operacional líquida	6.334.826,46	7.077.789,35	4.438.632,44	6.782.560,64	4.455.649,52	4.287.688,53	4.557.364,07	4.259.695,91	4.545.789,07	4.482.194,02
Custos das Mercadorias e dos Serviços Prestados	(4.677.000,81)	(4.614.251,93)	(5.673.935,56)	(5.282.421,52)	(5.577.449,56)	(5.038.600,48)	(4.534.925,20)	(3.909.701,35)	(4.948.492,86)	(3.984.631,45)
Custos das Mercadorias e dos Serviços Prestados	(4.677.000,81)	(4.614.251,93)	(5.673.935,56)	(5.282.421,52)	(5.577.449,56)	(5.038.600,48)	(4.534.925,20)	(3.909.701,35)	(4.948.492,86)	(3.984.631,45)
LCURO BRUTO	1.657.825,65	2.463.537,42	-1.235.303,12	1.500.139,12	-1.121.800,04	-750.911,95	22.438,87	349.994,56	-402.703,79	497.562,57
Receitas (despesas) operacionais	(184.092,14)	(189.365,55)	(186.268,27)	(285.383,10)	(182.202,59)	(334.589,79)	(217.898,90)	(227.738,88)	(187.604,53)	(281.562,17)
Despesa com Pessoal	(46.526,81)	(45.812,63)	(83.743,59)	(65.249,43)	(52.308,32)	(54.230,62)	(58.376,30)	(58.376,30)	(55.585,43)	(47.658,31)
Alugueis Imóveis	(14.961,62)	0,00	(31.466,69)	(27.036,08)	(11.171,51)	(26.926,75)	(11.261,51)	(11.261,51)	(13.931,37)	(20.931,37)
Impostos Taxas e Contribuições	(14.929,22)	(18.015,98)	(1.293,18)	(7.687,81)	(2.532,67)	(11.465,40)	(15.835,14)	(15.835,14)	(14.111,26)	(19.306,95)
Despesas Gerais	(107.674,49)	(125.536,94)	(69.764,81)	(185.409,78)	(116.190,09)	(241.967,02)	(132.425,95)	(142.265,93)	(103.976,47)	(193.665,54)
Lucro antes do resultado financeiro	1.473.733,51	2.274.171,87	(1.421.571,39)	1.214.756,02	(1.304.002,63)	(1.085.501,74)	(195.460,03)	122.255,68	(590.308,32)	216.000,40
Despesas Financeiras	(35.938,29)	(36.566,20)	(33.832,75)	(17.977,37)	(53.034,46)	(34.811,54)	(93.661,89)	(66.538,31)	(54.295,26)	(53.881,10)
Receita Financeira	2.426,33	1.129,39	28.273,57	977,72	5.119,87	62.421,07	75.167,98	88.740,16	15.698,49	23.202,94
Outras Receitas Operacionais	0,00	0,00	0,00	0,00	0,00	0,00	0,00	0,00	0,00	0,00
Lucro antes do IRPJ e CSSL	1.440.221,55	2.238.735,06	(1.427.130,57)	1.197.756,37	(1.351.917,22)	(1.057.892,21)	(213.953,94)	144.457,53	(628.905,09)	185.322,24
Imposto de renda e contribuição social	0,00	0,00	0,00	0,00	0,00	0,00	0,00	0,00	0,00	0,00
Lucro líquido do exercício	1.440.221,55	2.238.735,06	(1.427.130,57)	1.197.756,37	(1.351.917,22)	(1.057.892,21)	(213.953,94)	144.457,53	(628.905,09)	185.322,24

DRE	dez/24	jan/25	fev/25	mar/25	abr/25	ΔH %	ΔV%
Receita Bruta	6.205.648,62	2.126.329,39	6.479.735,89	6.405.791,07	6.814.578,50	6,38%	100,00%
Receita de Serviços Prestados	6.205.648,62	2.126.329,39	6.479.735,89	6.405.791,07	6.814.578,50	6,38%	100,00%
DEDUÇÕES DAS VENDAS	(519.258,96)	(172.891,34)	(554.475,42)	(547.552,61)	(583.381,02)	6,54%	-8,56%
(-) Deduções sobre Receitas	(519.258,96)	(172.891,34)	(554.475,42)	(547.552,61)	(583.381,02)	6,54%	-8,56%
Receita operacional líquida	5.686.389,66	1.953.438,05	5.925.260,47	5.858.238,46	6.231.197,48	6,37%	91,44%
Custos das Mercadorias e dos Serviços Prestados	(13.113.190,65)	(5.112.111,56)	(4.271.856,31)	(3.914.069,43)	(6.430.063,73)	64,28%	-94,36%
Custos das Mercadorias e dos Serviços Prestados	(13.113.190,65)	(5.112.111,56)	(4.271.856,31)	(3.914.069,43)	(6.430.063,73)	64,28%	-94,36%
LCURO BRUTO	-7.426.800,99	-3.158.673,51	1.653.404,16	1.944.169,03	-198.866,25	-110,23%	-2,92%
Receitas (despesas) operacionais	(1.510.017,38)	(310.840,57)	(396.379,20)	(143.378,34)	(279.658,10)	95,05%	-4,10%
Despesa com Pessoal	(61.242,74)	(40.034,11)	(34.465,01)	(35.596,91)	(34.645,61)	-2,67%	-0,51%
Alugueis Imóveis	(17.575,55)	(15.183,08)	(13.363,02)	(10.929,86)	(13.680,05)	25,16%	-0,20%
Impostos Taxas e Contribuições	(38.662,00)	(18.323,45)	(12.418,15)	(19.960,21)	(17.557,44)	-12,04%	-0,26%
Despesas Gerais	(1.392.537,09)	(237.299,93)	(336.133,02)	(76.891,36)	(213.775,00)	178,02%	-3,14%
Lucro antes do resultado financeiro	(8.936.818,37)	(3.469.514,08)	1.257.024,96	1.800.790,69	(478.524,35)	-126,57%	-7,02%
Despesas Financeiras	(55.209,62)	(52.823,81)	(52.231,99)	(35.283,86)	(52.785,27)	49,60%	-0,77%
Receita Financeira	17.897,67	119.277,98	17.487,97	37.507,86	31.251,72	-16,68%	0,46%
Outras Receitas Operacionais	0,00	0,00	0,00	0,00	0,00	0,00%	0,00%
Lucro antes do IRPJ e CSSL	(8.974.130,32)	(3.403.059,91)	1.222.280,94	1.803.014,69	(500.057,90)	-127,73%	-7,34%
Imposto de renda e contribuição social	0,00	0,00	0,00	0,00	0,00	0,00%	0,00%
Lucro líquido do exercício	(8.974.130,32)	(3.403.059,91)	1.222.280,94	1.803.014,69	(500.057,90)	-127,73%	-7,34%

Fonte: Grupo Adlim | Elaborado por: LRF Líderes

Com base nas informações apresentadas, cabe destaque aos seguintes fatos:

Após **análise horizontal** de receita bruta, é possível observar aumento de 6,38% com relação ao mês anterior.

Conforme **análise vertical** verificamos que as despesas operacionais estão onerando em 4,10% da sua receita bruta, enquanto os custos oneram em 94,36%.

Adicionalmente, a Recuperanda encerrou o mês de abril de 2025 com prejuízo de R\$ 500.057,90 (quinhentos mil e cinquenta e sete reais e noventa centavos).

12.3 Demonstrações do Fluxo de Caixa

Conforme o Manual de Contabilidade Societária da FIPECAFI, (Fundação Instituto de Pesquisas Contábeis, Atuariais e Financeira da Faculdade de Economia e Administração da Universidade de São Paulo) um dos órgãos de referência na matéria em âmbito nacional, define como objetivo da DFC:

“O objetivo primário da Demonstração dos Fluxos de Caixa (DFC) é prover informações relevantes sobre os pagamentos e recebimentos, em

Av. Conselheiro Aguiar, 4635, Sala 206
Boa Viagem, Recife/PE, CEP 51021-020
Tel. +55 81 3049-0005
www.lindosoearaujo.com.br

Rua Padre Carapeceiro, 706, Sala 1102,
Empresarial Carlos Pena Filho
Boa Viagem, Recife/PE, CEP: 51020-290.
Tel. +55 81 3049.4334
www.lrf lideres.com.br

dinheiro, de uma empresa, ocorridos durante um determinado período, e com isso ajudar os usuários das demonstrações contábeis na análise da capacidade da entidade de gerar caixa e equivalentes de caixa, bem como suas necessidades para utilizar este fluxo de caixa...".

• **ADLIM TERCEIRIZAÇÃO EM SERVIÇOS ESPECIALIZADOS LTDA**

FLUXO DE CAIXA										
(VALORES EM R\$ MIL)	fev/24	mar/24	abr/24	mai/24	jun/24	jul/24	ago/24	set/24	out/24	nov/24
(1) Entradas Operacionais	301.471,07	0,00	0,00	0,00	0,00	44.414,68	0,00	0,00	0,00	987.094,92
Recebimento de cliente	301.471,07	0,00	0,00	0,00	0,00	44.414,68	0,00	0,00	0,00	987.094,92
(2) Saídas Operacionais	0,00	(9.071,43)	(22.646,76)	(11.818,33)	(16.440,28)	(31.217,02)	(17.050,00)	(8.448,66)	(12.228,99)	(10.949,24)
Valores pagos a fornecedores	0,00	(9.071,43)	(19.951,38)	(8.967,33)	(15.147,28)	(6.037,65)	(9.738,64)	(5.935,44)	(10.395,99)	(8.353,24)
Valores pagos a empregados	0,00	0,00	(2.695,38)	(2.851,00)	(1.293,00)	(25.179,37)	(2.204,64)	(2.513,22)	(1.833,00)	(2.596,00)
Tributos pagos	0,00	0,00	0,00	0,00	0,00	0,00	0,00	(5.106,72)	0,00	0,00
(3) Liq. Operacional (1+2)	301.471,07	(9.071,43)	(22.646,76)	(11.818,33)	(16.440,28)	13.197,66	(17.050,00)	(8.448,66)	(12.228,99)	976.145,68
(4) Investimentos	0,00	0,00	0,00	0,00	0,00	0,00	0,00	0,00	0,00	0,00
(5) Liq. Operacional Invest. (3+4)	301.471,07	(9.071,43)	(22.646,76)	(11.818,33)	(16.440,28)	13.197,66	(17.050,00)	(8.448,66)	(12.228,99)	976.145,68
(6) Outras Entradas/Saídas	(162.309,51)	9.839,65	(330.457,79)	11.587,97	18.614,77	(18.243,16)	17.050,00	9.143,37	21.702,29	(977.345,87)
Outros recebimentos(pagamento) líquidos	74.896,67	(3.758,72)	(130.377,02)	-7.112,03	18.614,77	(7.011,35)	(31.043,16)	0,00	(35.306,63)	17.118,26
Empréstimos de mútuo concedidos	0,00	(36,80)	(44.500,00)	(1.100,00)	31.000,00	12.800,00	0,00	(11.300,00)	(16.500,00)	(987.000,00)
Recebimento de empréstimo de mútuo	6.100,00	17.100,00	33.500,00	19.800,00	(5.373,88)	0,00	17.050,00	55.750,00	21.084,03	12.720,00
Pagamentos/Depósitos Judiciais	(45.671,59)	(3.464,83)	(189.848,99)	0,00	0,00	0,00	0,00	0,00	0,00	0,00
Empréstimos tomados	0,00	0,00	0,00	0,00	0,00	0,00	0,00	0,00	0,00	0,00
Pagamentos de empréstimos/Debêntures	(197.634,59)	0,00	0,00	0,00	0,00	0,00	0,00	0,00	0,00	0,00
Aumento nas Disponibilidades	0,00	0,00	768,22	0,00	0,00	0,00	0,00	0,00	0,00	0,00
(7) Fluxo de Caixa Livre (5+6)	139.161,56	768,22	(353.104,55)	(230,36)	2.174,49	(5.045,50)	0,00	694,71	9.473,30	(1.200,19)
(8) Saldo Inicial C/C (Mês anterior)	850.441,64	917.250,60	918.018,82	741.197,74	741.186,83	742.055,10	762.042,75	762.042,75	762.386,51	767.491,55
(9) Mov. Aplicação / Resgate	(72.352,60)	0,00	176.283,47	219,45	(1.306,22)	25.033,15	0,00	(350,95)	(4.368,26)	(1.368,26)
(10) Saldo Final C/C	917.250,60	918.018,82	741.197,74	741.186,83	742.055,10	762.042,75	762.042,75	762.386,51	767.491,55	764.923,10

FLUXO DE CAIXA						
(VALORES EM R\$ MIL)	dez/24	jan/25	fev/25	mar/25	abr/25	ΔM %
(1) Entradas Operacionais	0,00	0,00	0,00	0,00	500.000,00	100,00%
Recebimento de cliente	0,00	0,00	0,00	0,00	500.000,00	100,00%
(2) Saídas Operacionais	(8.744,35)	(21.394,77)	(10.604,29)	(11.899,34)	(12.011,56)	0,94%
Valores pagos a fornecedores	(6.048,77)	(18.797,20)	(8.661,29)	(9.964,34)	(9.366,24)	-6,00%
Valores pagos a empregados	(2.495,00)	(1.834,00)	(1.943,00)	(1.935,00)	(2.645,32)	36,71%
Tributos pagos	(200,58)	(763,57)	0,00	0,00	0,00	0,00%
(3) Liq. Operacional (1+2)	(8.744,35)	(21.394,77)	(10.604,29)	(11.899,34)	487.988,44	-4200,97%
(4) Investimentos	0,00	0,00	0,00	0,00	0,00	0,00%
(5) Liq. Operacional Invest. (3+4)	(8.744,35)	(21.394,77)	(10.604,29)	(11.899,34)	487.988,44	-4200,97%
(6) Outras Entradas/Saídas	(36.789,36)	21.048,94	(14.795,99)	12.282,68	(484.040,74)	-4040,84%
Outros recebimentos(pagamento) líquido:	(7.089,36)	29.548,94	(29.388,99)	(1.312,32)	2.113,16	-261,02%
Empréstimos de mútuo concedidos	(50.400,00)	(16.800,00)	0,00	(800,00)	(500.000,00)	62400,00%
Recebimento de empréstimo de mútuo	20.700,00	8.300,00	14.593,00	14.395,00	13.846,10	-3,81%
Pagamentos/Depósitos Judiciais	0,00	0,00	0,00	0,00	0,00	0,00%
Empréstimos tomados	0,00	0,00	0,00	0,00	0,00	0,00%
Pagamentos de empréstimos/Debêntures	0,00	0,00	0,00	0,00	0,00	0,00%
Aumento nas Disponibilidades	0,00	0,00	0,00	0,00	0,00	0,00%
(7) Fluxo de Caixa Livre (5+6)	(45.533,71)	(345,83)	(25.400,28)	383,34	3.947,70	929,82%
(8) Saldo Inicial C/C (Mês anterior)	764.923,10	720.724,22	722.148,31	709.474,61	709.590,82	0,02%
(9) Mov. Aplicação / Resgate	1.334,83	1.769,92	12.726,58	-267,13	-1.945,60	628,33%
(10) Saldo Final C/C	720.724,22	722.148,31	709.474,61	709.590,82	711.592,92	0,28%

Fonte: Grupo Adlim | Elaborado por: LRF Líderes

Com base nas informações apresentadas, cabe destaque aos seguintes fatos:

O item **Líquido Operacional** representa a soma das entradas de recursos, deduzidas as saídas operacionais, gerando um caixa positivo de R\$ 487.988,44 (quatrocentos e oitenta e sete mil novecentos e oitenta e oito reais e quarenta e quatro centavos).

O item **FC Livre** representa o Líquido Operacional, conforme fórmula mencionada acima, deduzido o resultado das outras entradas e saídas, gerando um resultado positivo de R\$ 3.947,70 (três mil novecentos e quarenta e sete reais e setenta centavos).

O saldo final C/C, o mais importante da Demonstração de Fluxo de Caixa, que demonstra a capacidade de pagamento aos credores, tem a mesma fórmula do Fluxo

Av. Conselheiro Aguiar, 4635, Sala 206
Boa Viagem, Recife/PE, CEP 51021-020
Tel. +55 81 3049-0005
www.lindosoearaujo.com.br

Rua Padre Carapeceiro, 706, Sala 1102,
Empresarial Carlos Pena Filho
Boa Viagem, Recife/PE, CEP: 51020-290.
Tel. +55 81 3049.4334
www.lrf lideres.com.br



de caixa livre demonstrado acima, porém considera o saldo final do C/C do mês anterior, demonstrando desta forma o montante que a Recuperanda tem saldo positivo de R\$ 711.592,92 (setecentos e onze mil quinhentos e noventa e dois reais e noventa e dois centavos).

• **ADLIM-TERCEIRIZACAO EM SERVICOS LTDA**

FLUXO DE CAIXA											
(VALORES EM R\$ MIL)											
	fev/24	mar/24	abr/24	mai/24	jun/24	jul/24	ago/24	set/24	out/24	nov/24	
(1) Entradas Operacionais	7.378.278,66	7.688.532,22	7.528.103,90	8.609.135,43	8.236.376,90	7.676.243,27	6.871.350,52	7.334.982,18	7.195.263,83	5.629.182,12	
Recebimento de cliente	7.378.278,66	7.688.532,22	7.528.103,90	8.609.135,43	8.236.376,90	7.676.243,27	6.871.350,52	7.334.982,18	7.195.263,83	5.629.182,12	
(2) Saídas Operacionais	(7.319.954,82)	(7.305.908,07)	(7.836.023,03)	(6.818.700,51)	(7.421.522,88)	(5.631.816,61)	(5.897.941,43)	(5.264.774,32)	(5.286.341,07)	(7.457.627,02)	
Valores pagos a fornecedores	(2.178.672,81)	(1.869.001,41)	(2.368.437,40)	(1.662.077,63)	(1.985.373,90)	(1.064.809,57)	(1.364.613,31)	(1.054.374,83)	(1.343.240,95)	(1.092.757,08)	
Valores pagos a empregados	(5.093.128,00)	(5.436.906,66)	(5.151.583,70)	(4.884.177,81)	(5.300.960,16)	(4.567.007,04)	(4.533.328,12)	(4.049.275,86)	(3.943.100,12)	(5.811.392,25)	
Tributos pagos	(48.154,01)	0,00	(316.001,93)	(272.445,07)	(135.188,82)	0,00	0,00	(161.123,63)	0,00	(553.477,69)	
(3) Liq. Operacional (1+2)	58.323,84	382.624,15	(307.919,13)	1.790.434,92	814.854,02	2.044.426,66	973.409,09	2.070.207,86	1.908.922,76	(1.828.444,90)	
(4) Investimentos	0,00	0,00	0,00	0,00	0,00	0,00	0,00	0,00	0,00	0,00	
(5) Liq. Operacional Invest. (3+4)	58.323,84	382.624,15	(307.919,13)	1.790.434,92	814.854,02	2.044.426,66	973.409,09	2.070.207,86	1.908.922,76	(1.828.444,90)	
(6) Outras Entradas/Saídas	(695.198,37)	(430.979,44)	610.571,63	(1.182.942,04)	382.684,79	(2.353.382,23)	(961.406,70)	(2.954.588,57)	(1.971.894,89)	(710.891,39)	
Outros recebimentos(pagamento) líquidos	(589.677,10)	(694.163,88)	267.417,64	- 297.886,19	817.923,85	(816.910,99)	(1.965.206,70)	(2.231.038,57)	(1.634.537,47)	32.952,63	
Empréstimos de mútuo concedidos	(4.453.981,19)	(3.132.143,86)	(718.400,00)	(728.073,00)	(71.884,00)	(12.800,00)	(17.050,00)	(1.076.850,00)	(23.084,03)	(12.720,00)	
Recebimento de empréstimo de mútuo	4.080.559,22	3.808.756,66	1.563.000,00	878.100,00	0,00	0,00	1.020.850,00	353.300,00	978.500,00	1.015.000,00	
Pagamentos de Encargos	(275.451,79)	(296.088,40)	(501.341,26)	(1.035.082,85)	(363.355,06)	(1.523.671,24)	0,00	0,00	(1.292.773,39)	(1.292.773,39)	
Empréstimos tomados	1.096.699,22	0,00	0,00	0,00	0,00	0,00	0,00	0,00	0,00	(453.350,63)	
Pagamentos de empréstimos/Debêntures	(553.346,73)	(117.339,96)	0,00	0,00	0,00	0,00	0,00	0,00	0,00	0,00	
Aumento nas Disponibilidades	0,00	0,00	(104,75)	0,00	0,00	0,00	0,00	0,00	0,00	0,00	
(7) Fluxo de Caixa Livre (5+6)	(636.874,53)	(48.355,29)	302.652,50	607.492,88	1.197.538,81	(308.955,57)	12.002,39	(884.380,71)	(62.972,13)	(2.539.336,29)	
(8) Saldo Inicial C/C (Mês anterior)	1.095.619,43	458.896,12	412.726,78	574.945,94	1.274.175,72	1.481.031,62	1.315.634,13	1.313.831,75	916.097,69	1.881.750,10	
(9) Mov. Aplicação / Resgate	151,22	2.185,95	(140.433,34)	91.736,90	- 990.682,91	143.558,08	(13.804,77)	486.446,65	1.028.729,29	1.277.066,86	
(10) Saldo Final C/C	458.896,12	412.726,78	574.945,94	1.274.175,72	1.481.031,62	1.315.634,13	1.313.831,75	916.097,69	1.881.854,85	619.480,67	

FLUXO DE CAIXA						
(VALORES EM R\$ MIL)						
	dez/24	jan/25	fev/25	mar/25	abr/25	ΔH %
(1) Entradas Operacionais	8.087.673,28	5.905.814,91	8.312.858,78	4.442.277,71	6.662.658,86	49,98%
Recebimento de cliente	8.087.673,28	5.905.814,91	8.312.858,78	4.442.277,71	6.662.658,86	49,98%
(2) Saídas Operacionais	(9.670.630,60)	(5.143.965,62)	(7.793.851,50)	(4.854.360,46)	(7.017.310,47)	44,56%
Valores pagos a fornecedores	(2.219.986,06)	(1.216.060,16)	(1.295.720,10)	(2.015.796,35)	(1.715.083,90)	-14,92%
Valores pagos a empregados	(7.450.644,54)	(3.927.905,46)	(6.498.131,40)	(2.838.564,11)	(5.302.226,57)	86,79%
Tributos pagos	0,00	0,00	0,00	0,00	0,00	0,00%
(3) Liq. Operacional (1+2)	(1.582.957,32)	761.849,29	519.007,28	(412.082,75)	(354.651,61)	-13,94%
(4) Investimentos	0,00	0,00	0,00	0,00	0,00	0,00%
(5) Liq. Operacional Invest. (3+4)	(1.582.957,32)	761.849,29	519.007,28	(412.082,75)	(354.651,61)	-13,94%
(6) Outras Entradas/Saídas	1.538.820,30	(762.859,72)	23.345,02	364.529,06	(12.847,06)	-103,52%
Outros recebimentos(pagamento) líquidos	1.538.820,30	(571.159,72)	925.988,35	(359.402,94)	0,00	-100,00%
Empréstimos de mútuo concedidos	(944.960,57)	(368.000,00)	(2.745.393,00)	(1.492.194,00)	(2.245.354,10)	50,47%
Recebimento de empréstimo de mútuo	944.960,57	176.300,00	1.842.749,67	2.216.126,00	3.791.900,00	71,10%
Pagamentos de Encargos	0,00	0,00	0,00	0,00	(1.559.392,96)	-100,00%
Empréstimos tomados	0,00	0,00	0,00	0,00	0,00	0,00%
Pagamentos de empréstimos/Debêntures	0,00	0,00	0,00	0,00	0,00	0,00%
Aumento nas Disponibilidades	0,00	0,00	0,00	0,00	0,00	0,00%
(7) Fluxo de Caixa Livre (5+6)	(44.137,02)	(1.010,43)	542.352,30	(47.553,69)	(367.498,67)	672,81%
(8) Saldo Inicial C/C (Mês anterior)	619.480,67	1.142.935,33	609.409,95	943.291,35	657.085,82	-30,34%
(9) Mov. Aplicação / Resgate	567.591,68	-532.514,95	-208.470,90	-238.651,84	175.278,90	-173,45%
(10) Saldo Final C/C	1.142.935,33	609.409,95	943.291,35	657.085,82	464.866,05	-29,25%

Fonte: Grupo Adlim | Elaborado por: LRF Líderes

Com base nas informações apresentadas, cabe destaque aos seguintes fatos:

No mês de abril, nas entradas operacionais, houve valores recebidos no montante de R\$ 6.662.658,86 (seis milhões seiscentos e sessenta e dois mil seiscentos e cinquenta e oito reais e oitenta e seis centavos).

O item **Líquido Operacional** representa a soma das entradas de recursos, deduzidas as saídas operacionais, gerando um caixa negativo de R\$ 354.651,61 (trezentos e cinquenta e quatro mil seiscentos e cinquenta e um reais e sessenta e um centavos).

O item **FC Livre** representa o Líquido Operacional, conforme fórmula mencionada acima, deduzido o resultado das outras entradas e saídas, gerando um resultado negativo de R\$ 367.498,67 (trezentos e sessenta e sete mil quatrocentos e noventa e oito reais e sessenta e sete centavos).

Av. Conselheiro Aguiar, 4635, Sala 206
Boa Viagem, Recife/PE, CEP 51021-020
Tel. +55 81 3049-0005
www.lindosoearaujo.com.br

Rua Padre Carapeuceiro, 706, Sala 1102,
Empresarial Carlos Pena Filho
Boa Viagem, Recife/PE, CEP: 51020-290.
Tel. +55 81 3049.4334
www.lrf lideres.com.br



O saldo final C/C, o mais importante da Demonstração de Fluxo de Caixa, que demonstra a capacidade de pagamento aos credores, tem a mesma fórmula do Fluxo de caixa livre demonstrado acima, porém considera o saldo final do C/C do mês anterior, demonstrando desta forma o montante que a Recuperação tem saldo positivo de R\$ 464.866,05 (quatrocentos e sessenta e quatro mil oitocentos e sessenta e seis reais e cinco centavos).

• **AGUIA SERVIÇOS DE VIGILANCIA LTDA**

FLUXO DE CAIXA										
(VALORES EM R\$ MIL)	fev/24	mar/24	abr/24	mai/24	jun/24	jul/24	ago/24	set/24	out/24	nov/24
(1) Entradas Operacionais	3.800.402,02	4.755.898,36	4.950.613,85	3.896.411,37	4.614.622,84	5.612.332,25	4.120.932,47	1.833.092,61	3.821.281,75	6.623.379,93
Recebimento de cliente	3.800.402,02	4.755.898,36	4.950.613,85	3.896.411,37	4.614.622,84	5.612.332,25	4.120.932,47	1.833.092,61	3.821.281,75	6.623.379,93
(2) Saídas Operacionais	(3.304.142,93)	(3.722.904,49)	(3.370.059,42)	(4.657.598,23)	(3.611.899,55)	(3.064.034,31)	(2.776.650,52)	(2.629.007,27)	(2.611.997,61)	(3.717.290,81)
Valores pagos a fornecedores	(581.546,07)	(1.016.045,89)	(884.640,11)	(570.567,70)	(711.965,29)	(235.326,52)	(127.210,80)	(160.651,50)	(115.419,60)	(116.009,86)
Valores pagos a empregados	(2.708.377,96)	(2.706.858,60)	(2.471.249,07)	(4.087.030,53)	(2.628.184,43)	(2.431.596,61)	(2.411.854,75)	(2.468.355,77)	(2.496.578,01)	(3.476.277,57)
Tributos pagos	(14.238,90)	0,00	(14.170,44)	0,00	(271.749,83)	(397.111,18)	(237.584,97)	0,00	0,00	(125.003,38)
(3) Liq. Operacional (1+2)	496.239,09	1.032.993,87	1.580.554,23	(761.186,86)	1.002.723,29	2.548.297,94	1.344.281,95	(795.914,66)	1.209.284,14	2.906.089,12
(4) Investimentos	0,00	0,00	0,00	0,00	0,00	0,00	0,00	0,00	0,00	0,00
(5) Liq. Operacional Invest. (3+4)	496.239,09	1.032.993,87	1.580.554,23	(761.186,86)	1.002.723,29	2.548.297,94	1.344.281,95	(795.914,66)	1.209.284,14	2.906.089,12
(6) Outras Entradas/Saídas	(645.462,47)	(811.848,52)	(474.325,63)	(414.811,20)	188.332,82	(2.556.603,19)	(2.035.244,57)	762.550,61	(1.202.434,57)	116.188,44
Outros recebimentos (pagamento) líquidos	(501.598,96)	- 87.433,61	643.560,66	0,00	568.670,52	(2.338.817,85)	(1.014.244,57)	83.450,61	(242.434,57)	861.769,80
Empréstimos de mútuo concedidos	(2.907.043,55)	(3.819.356,66)	(1.519.000,00)	(878.200,00)	(8.200,00)	0,00	(1.021.000,00)	(342.000,00)	(962.000,00)	(1.015.000,00)
Recebimento de empréstimo de mútuo	2.875.071,19	3.115.543,86	688.300,00	709.473,00	49.084,00	0,00	0,00	1.021.100,00	2.000,00	987.000,00
Pagamentos/Depósitos Judiciais	0,00	0,00	0,00	0,00	0,00	0,00	0,00	0,00	0,00	0,00
Empréstimos tomados	15.298,02	0,00	0,00	0,00	0,00	0,00	0,00	0,00	0,00	0,00
Encargos	(127.189,17)	0,00	0,00	(246.084,20)	(421.221,70)	(217.785,34)	0,00	0,00	0,00	(207.221,00)
(7) Fluxo de Caixa Livre (5+6)	(149.223,38)	221.145,35	1.106.228,60	(1.175.998,06)	1.191.056,11	(8.305,25)	(690.962,62)	(33.364,05)	6.849,57	3.022.277,56
(8) Saldo Inicial C/C (Mês anterior)	1.103.518,18	955.475,74	1.177.802,03	1.626.997,10	1.056.251,87	1.650.545,25	3.516.206,18	3.144.229,35	2.094.314,91	1.291.131,78
(9) Mov. Aplicação / Resgate	1.180,94	1.180,94	(657.033,53)	605.252,83	(596.762,73)	1.873.966,18	318.985,79	(1.016.550,39)	(810.032,70)	-1.771.528,34
(10) Saldo Final C/C	955.475,74	1.177.802,03	1.626.997,10	1.056.251,87	1.650.545,25	3.516.206,18	3.144.229,35	2.094.314,91	1.291.131,78	2.541.881,00

FLUXO DE CAIXA						
(VALORES EM R\$ MIL)	dez/24	jan/25	fev/25	mar/25	abr/25	ΔH %
(1) Entradas Operacionais	3.883.652,03	2.918.202,38	1.707.796,52	4.661.228,20	6.963.909,43	49,40%
Recebimento de cliente	3.883.652,03	2.918.202,38	1.707.796,52	4.661.228,20	6.963.909,43	49,40%
(2) Saídas Operacionais	(4.740.150,37)	(2.893.613,86)	(2.780.824,71)	(2.907.409,55)	(3.561.512,02)	22,50%
Valores pagos a fornecedores	(579.083,42)	(362.828,66)	(461.630,53)	(228.350,05)	(978.912,54)	328,69%
Valores pagos a empregados	(4.161.066,95)	(2.530.785,20)	(2.319.194,18)	(2.679.059,50)	(2.582.599,48)	-3,60%
Tributos pagos	0,00	0,00	0,00	0,00	0,00	0,00%
(3) Liq. Operacional (1+2)	(856.498,34)	24.588,52	(1.073.028,19)	1.753.818,65	3.402.397,41	94,00%
(4) Investimentos	0,00	0,00	0,00	0,00	0,00	0,00%
(5) Liq. Operacional Invest. (3+4)	(856.498,34)	24.588,52	(1.073.028,19)	1.753.818,65	3.402.397,41	94,00%
(6) Outras Entradas/Saídas	(1.727.097,23)	(1.437.844,67)	203.797,98	(1.752.003,20)	(516.734,60)	-70,51%
Outros recebimentos (pagamento) líquido:	0,00	(1.591.596,27)	(1.704.803,96)	(1.012.276,20)	511.647,40	-150,54%
Empréstimos de mútuo concedidos	(1.880.854,00)	(244.300,00)	(1.919.149,67)	(2.279.026,00)	(3.836.700,00)	68,35%
Recebimento de empréstimo de mútuo	1.074.961,00	411.400,00	2.818.800,00	1.539.299,00	2.808.318,00	82,44%
Pagamentos/Depósitos Judiciais	0,00	0,00	0,00	0,00	0,00	0,00%
Empréstimos tomados	0,00	0,00	0,00	0,00	0,00	0,00%
Encargos	(921.204,23)	(13.348,40)	1.008.951,61	0,00	0,00	0,00%
(7) Fluxo de Caixa Livre (5+6)	(2.583.595,57)	(1.413.256,15)	(869.230,21)	1.815,45	2.885.662,81	158850,28%
(8) Saldo Inicial C/C (Mês anterior)	2.541.881,00	1.249.993,11	543.172,61	380.378,05	381.369,75	0,26%
(9) Mov. Aplicação / Resgate	1.291.707,68	706.435,65	706.435,65	-823,75	-1.442.824,11	175053,15%
(10) Saldo Final C/C	1.249.993,11	543.172,61	380.378,05	381.369,75	1.824.208,45	378,33%

Fonte: Grupo Adlim | Elaborado por: LRF Líderes

No mês de abril, nas entradas operacionais, houve valores recebidos no montante de R\$ 6.963.909,43 (seis milhões novecentos e sessenta e três mil novecentos e nove reais e quarenta e três centavos).

O item **Líquido Operacional** representa a soma das entradas de recursos, deduzidas as saídas operacionais, gerando um caixa positivo de R\$ 3.402.397,41 (três milhões quatrocentos e dois mil trezentos e noventa e sete reais e quarenta e um centavos).

O item **FC Livre** representa o Líquido Operacional, conforme fórmula mencionada acima, deduzido o resultado das outras entradas e saídas, gerando um resultado positivo de R\$ 2.885.662,81 (dois milhões oitocentos e oitenta e cinco mil seiscentos e sessenta e dois reais e oitenta e um centavos).

Av. Conselheiro Aguiar, 4635, Sala 206
Boa Viagem, Recife/PE, CEP 51021-020
Tel. +55 81 3049-0005
www.lindosoearaujo.com.br

Rua Padre Carapeuceiro, 706, Sala 1102,
Empresarial Carlos Pena Filho
Boa Viagem, Recife/PE, CEP: 51020-290.
Tel. +55 81 3049.4334
www.lrf lideres.com.br



O saldo final C/C, o mais importante da Demonstração de Fluxo de Caixa, que demonstra a capacidade de pagamento aos credores, tem a mesma fórmula do Fluxo de caixa livre demonstrado acima, porém considera o saldo final do C/C do mês anterior, demonstrando desta forma o montante que a Recuperanda tem saldo positivo de R\$ 1.824.208,45 (um milhão oitocentos e vinte e quatro mil duzentos e oito reais e quarenta e cinco centavos).

12.4 Índices de Desempenho

• ADLIM TERCEIRIZAÇÃO EM SERVIÇOS ESPECIALIZADOS LTDA

ÍNDICES DESEMPENHO											
ADLIM TERCEIRIZAÇÃO EM SERVIÇOS ESPECIALIZADO	fev/24	mar/24	abr/24	mai/24	jun/24	jul/24	ago/24	set/24	out/24	nov/24	
LC - Liquidez Corrente (AC/PC)	0,54	0,54 ↑	0,53 ↓	0,53 ↓	0,53 ↑	0,53 ↑	0,53 ↓	0,53 ↑	0,53 ↑	0,53 ↑	0,48 ↓
LI - Liquidez Imediata (DISPONÍVEL/PC)	0,05	0,05 ↑	0,00 ↓	0,00 ↓	0,00 ↓	0,00 ↓	0,00 ↑	0,00 ↑	0,00 ↑	0,00 ↑	0,00 ↓
LS - Liquidez Seca (AC - ESTOQUE)/PC	0,54	0,54 ↑	0,53 ↓	0,53 ↓	0,53 ↑	0,53 ↑	0,53 ↓	0,53 ↑	0,53 ↑	0,53 ↑	0,48 ↓
LG - Liquidez Geral (AC+ARLP)/(PC+PNC)	0,34	0,34 ↓	0,32 ↓	0,32 ↓	0,32 ↓	0,32 ↓	0,32 ↓	0,32 ↓	0,32 ↓	0,32 ↓	0,30 ↓
ET - Endividamento Total (PC + PNC/AT)	2,93	2,93 ↑	2,93 ↑	2,93 ↑	2,93 ↑	2,94 ↑	2,94 ↑	2,94 ↑	2,95 ↑	2,95 ↑	3,13 ↑
ET/PL - Endividamento Total / PL (PC+PNC)/PL	(1,52)	(1,52) ↑	(1,52) ↑	(1,52) ↑	(1,52) ↑	(1,52) ↑	(1,51) ↑	(1,51) ↑	(1,51) ↑	(1,51) ↑	(1,47) ↑
ECP - Endividamento Curto Prazo (PC/(PC+PNC))	53,6%	53,6% ↓	53,6% ↓	53,5% ↓	53,5% ↓	53,4% ↓	53,4% ↓	53,3% ↓	53,3% ↓	53,3% ↓	54,8% ↑
ELP - Endividamento Longo Prazo (PNC/(PC+PNC))	46,4%	46,4% ↑	46,4% ↑	46,5% ↑	46,5% ↑	46,6% ↑	46,6% ↑	46,7% ↑	46,7% ↑	46,7% ↑	45,2% ↓
ROE = (LL/PL)	0,0%	0,1% ↑	0,1% ↑	0,1% ↑	0,1% ↑	0,1% ↓	0,0% ↓	0,2% ↑	0,1% ↓	0,1% ↓	0,0% ↓
LL/RB = Lucro Líquido/Receita Bruta (LL/RB)	0,0%	0,0% ↑	0,0% ↑	0,0% ↑	0,0% ↑	0,0% ↑	0,0% ↑	0,0% ↑	0,0% ↑	0,0% ↑	0,0% ↑
PL = Patrimônio Líquido (PL)	(23.136.889)	(23.151.327) ↓	(23.157.783) ↓	(23.176.931) ↓	(23.199.825) ↓	(23.212.745) ↓	(23.219.181) ↓	(23.272.571) ↓	(23.289.161) ↓	(23.300.348) ↓	

ÍNDICES DESEMPENHO					
ADLIM TERCEIRIZAÇÃO EM SERVIÇOS ESPECIALIZADO	dez/24	jan/25	fev/25	mar/25	abr/25
LC - Liquidez Corrente (AC/PC)	0,48 ↓	0,48 ↓	0,48 ↓	0,48 ↓	0,45 ↓
LI - Liquidez Imediata (DISPONÍVEL/PC)	0,00 ↓	0,00 ↓	0,00 ↓	0,00 ↓	0,00 ↑
LS - Liquidez Seca (AC - ESTOQUE)/PC	0,48 ↓	0,48 ↓	0,48 ↓	0,48 ↓	0,45 ↓
LG - Liquidez Geral (AC+ARLP)/(PC+PNC)	0,29 ↓	0,29 ↓	0,29 ↓	0,29 ↓	0,28 ↓
ET - Endividamento Total (PC + PNC/AT)	3,14 ↑	3,14 ↑	3,14 ↑	3,14 ↑	3,25 ↑
ET/PL - Endividamento Total / PL (PC+PNC)/PL	(1,47) ↑	(1,47) ↑	(1,47) ↑	(1,47) ↑	(1,44) ↑
ECP - Endividamento Curto Prazo (PC/(PC+PNC))	54,9% ↑	54,9% ↓	54,8% ↓	54,8% ↓	55,6% ↑
ELP - Endividamento Longo Prazo (PNC/(PC+PNC))	45,1% ↓	45,1% ↑	45,2% ↑	45,2% ↑	44,4% ↓
ROE = (LL/PL)	0,1% ↑	0,1% ↑	0,0% ↓	0,0% ↓	0,0% ↑
LL/RB = Lucro Líquido/Receita Bruta (LL/RB)	0,0% ↑	0,0% ↑	0,0% ↑	0,0% ↑	0,0% ↑
PL = Patrimônio Líquido (PL)	(23.313.288) ↓	(23.335.093) ↓	(23.345.574) ↓	(23.349.445) ↓	(23.358.882) ↓

Fonte: Grupo Adlim | Elaborado por: LRF Líderes

• ADLIM-TERCEIRIZACAO EM SERVICOS LTDA

ÍNDICES DESEMPENHO											
ADLIM TERCEIRIZACAO EM SERVICOS ESPECIALIZADO	fev/24	mar/24	abr/24	mai/24	jun/24	jul/24	ago/24	set/24	out/24	nov/24	
LC - Liquidez Corrente (AC/PC)	0,95	0,95 ↑	0,92 ↓	0,93 ↑	0,85 ↓	0,85 ↓	0,88 ↑	0,87 ↓	0,87 ↓	0,91 ↑	
LI - Liquidez Imediata (DISPONÍVEL/PC)	0,01	0,01 ↓	0,00 ↓	0,02 ↑	0,00 ↓	0,00 ↓	0,00 ↓	0,00 ↓	0,00 ↓	0,00 ↓	
LS - Liquidez Seca (AC - ESTOQUE)/PC	0,94	0,94 ↓	0,90 ↓	0,92 ↑	0,84 ↓	0,84 ↓	0,87 ↑	0,85 ↓	0,84 ↓	0,89 ↑	
LG - Liquidez Geral (AC+ARLP)/(PC+PNC)	0,87	0,86 ↓	0,83 ↓	0,84 ↓	0,80 ↓	0,80 ↓	0,81 ↑	0,81 ↓	0,79 ↓	0,81 ↑	
ET - Endividamento Total (PC + PNC/AT)	1,07	1,07 ↑	1,10 ↑	1,10 ↓	1,15 ↑	1,15 ↑	1,13 ↓	1,14 ↑	1,15 ↑	1,13 ↓	
ET/PL - Endividamento Total / PL (PC+PNC)/PL	(15,62)	(15,01) ↑	(10,64) ↑	(11,13) ↓	(7,58) ↑	(7,46) ↑	(8,48) ↓	(7,92) ↑	(7,46) ↑	(8,51) ↓	
ECP - Endividamento Curto Prazo (PC/(PC+PNC))	55,9%	55,6% ↓	56,0% ↑	56,9% ↑	58,7% ↑	59,0% ↑	58,8% ↓	58,5% ↓	56,5% ↓	56,8% ↑	
ELP - Endividamento Longo Prazo (PNC/(PC+PNC))	44,1%	44,4% ↑	44,0% ↓	43,1% ↓	41,3% ↓	41,0% ↓	41,2% ↑	41,5% ↑	43,5% ↑	43,2% ↓	
ROE = (LL/PL)	6,0%	2,4% ↓	29,7% ↑	-3,2% ↓	34,7% ↑	2,3% ↓	-13,5% ↓	5,9% ↑	2,4% ↓	-13,2% ↓	
LL/RB = Lucro Líquido/Receita Bruta (LL/RB)	4,1%	-1,8% ↑	-36,9% ↓	2,2% ↑	-49,2% ↓	-3,2% ↑	18,2% ↑	-8,3% ↓	-3,9% ↑	16,0% ↑	
PL = Patrimônio Líquido (PL)	(6.002.027)	(6.197.595) ↓	(8.811.621) ↓	(8.540.048) ↑	(13.080.990) ↓	(13.382.657) ↓	(11.708.482) ↑	(12.443.105) ↓	(12.598.211) ↓	(11.137.190) ↑	
ÍNDICES DESEMPENHO											
ADLIM TERCEIRIZACAO EM SERVICOS ESPECIALIZADO	dez/24	jan/25	fev/25	mar/25	abr/25						
LC - Liquidez Corrente (AC/PC)	0,90 ↓	0,86 ↓	0,89 ↑	0,89 ↑	0,90 ↑						
LI - Liquidez Imediata (DISPONÍVEL/PC)	0,00 ↓	0,00 ↓	0,01 ↑	0,00 ↓	0,00 ↓						
LS - Liquidez Seca (AC - ESTOQUE)/PC	0,88 ↓	0,85 ↓	0,87 ↑	0,87 ↑	0,88 ↑						
LG - Liquidez Geral (AC+ARLP)/(PC+PNC)	0,78 ↓	0,77 ↓	0,79 ↑	0,79 ↓	0,78 ↓						
ET - Endividamento Total (PC + PNC/AT)	1,16 ↑	1,16 ↑	1,14 ↓	1,15 ↑	1,17 ↑						
ET/PL - Endividamento Total / PL (PC+PNC)/PL	(7,23) ↓	(6,48) ↑	(8,08) ↓	(7,69) ↑	(7,01) ↑						
ECP - Endividamento Curto Prazo (PC/(PC+PNC))	54,5% ↓	55,5% ↑	55,3% ↓	55,4% ↑	55,2% ↓						
ELP - Endividamento Longo Prazo (PNC/(PC+PNC))	45,5% ↑	44,5% ↓	44,7% ↑	44,6% ↓	44,8% ↑						
ROE = (LL/PL)	48,6% ↑	12,4% ↓	-25,3% ↓	2,9% ↑	8,5% ↑						
LL/RB = Lucro Líquido/Receita Bruta (LL/RB)	-64,6% ↓	-22,5% ↑	28,2% ↑	-6,2% ↓	-15,2% ↓						
PL = Patrimônio Líquido (PL)	(12.439.370) ↓	(14.202.011) ↓	(11.331.455) ↑	(11.945.064) ↓	(13.056.493) ↓						

Fonte: Grupo Adlim | Elaborado por: LRF Líderes

Av. Conselheiro Aguiar, 4635, Sala 206
Boa Viagem, Recife/PE, CEP 51021-020
Tel. +55 81 3049-0005
www.lindosoearaujo.com.br

Rua Padre Carapeceiro, 706, Sala 1102,
Empresarial Carlos Pena Filho
Boa Viagem, Recife/PE, CEP: 51020-290.
Tel. +55 81 3049.4334
www.lrf lideres.com.br

AGUIA SERVIÇOS DE VIGILANCIA LTDA

ÍNDICES DESEMPENHO											
AGUIA SERVIÇOS DE VIGILANCIA LTDA	fev/24	mar/24	abr/24	mai/24	jun/24	jul/24	ago/24	set/24	out/24	nov/24	
LC - Liquidez Corrente (AC/PC)	1,32	1,40 ↑	1,24 ↓	1,28 ↑	1,21 ↓	1,16 ↓	1,10 ↓	1,13 ↑	1,01 ↓	0,99 ↓	
LI - Liquidez Imediata (DISPONÍVEL/PC)	0,05	0,06 ↑	0,03 ↓	0,03 ↑	0,03 ↓	0,02 ↓	0,02 ↓	0,02 ↓	0,02 ↑	0,00 ↓	
LS - Liquidez Seca (AC - ESTOQUE)/PC	1,31	1,39 ↑	1,23 ↓	1,27 ↑	1,20 ↓	1,15 ↓	1,09 ↓	1,12 ↑	1,00 ↓	0,98 ↓	
LG - Liquidez Geral (AC+ARLP)/(PC+PNC)	0,96	1,03 ↑	0,96 ↓	1,00 ↑	0,96 ↓	0,93 ↓	0,92 ↓	0,92 ↑	0,86 ↓	0,85 ↓	
ET - Endividamento Total (PC + PNC)/AT	1,03	0,96 ↓	1,00 ↑	0,97 ↓	1,01 ↑	1,04 ↑	1,04 ↑	1,04 ↓	1,11 ↑	1,13 ↑	
ET/PL - Endividamento Total / PL (PC+PNC)/PL	(36,63)	22,03 ↑	(88,63) ↓	28,87 ↑	(171,90) ↓	(28,00) ↑	(23,57) ↑	(26,76) ↓	(9,84) ↑	(8,91) ↑	
ECP - Endividamento Curto Prazo (PC)/(PC+PNC)	58,9%	40,6% ↓	65,4% ↑	66,7% ↑	67,6% ↑	68,4% ↑	70,9% ↑	69,7% ↓	71,5% ↑	73,8% ↑	
ELP - Endividamento Longo Prazo (PNC)/(PC+PNC)	41,1%	39,4% ↓	34,6% ↓	33,3% ↓	32,4% ↓	31,6% ↓	29,1% ↓	30,3% ↑	28,5% ↓	26,2% ↓	
ROE = (LL/PL)	-169,8%	161,0% ↑	3911,9% ↑	104,0% ↓	676,7% ↑	84,1% ↓	14,5% ↓	-10,9% ↓	18,0% ↑	-4,9% ↓	
LL/RB = Lucro Líquido/Receita Bruta (LL/RB)	20,8%	29,1% ↑	-29,4% ↓	16,4% ↑	-28,3% ↓	-22,6% ↑	-4,3% ↑	3,1% ↑	-12,7% ↓	3,8% ↑	
PL = Patrimônio Líquido (PL)	(848.086)	1.390.649 ↑	(3.482) ↓	1.152.125 ↑	(199.792) ↓	(1.257.684) ↓	(1.471.638) ↓	(1.327.181) ↑	(3.488.293) ↓	(3.816.332) ↓	

ÍNDICES DESEMPENHO					
AGUIA SERVIÇOS DE VIGILANCIA LTDA	dez/24	jan/25	fev/25	mar/25	abr/25
LC - Liquidez Corrente (AC/PC)	0,80 ↓	0,70 ↓	0,79 ↑	0,82 ↑	0,78 ↓
LI - Liquidez Imediata (DISPONÍVEL/PC)	0,00 ↓	0,00 ↓	0,00 ↓	0,00 ↓	0,00 ↓
LS - Liquidez Seca (AC - ESTOQUE)/PC	0,79 ↓	0,69 ↓	0,79 ↑	0,81 ↑	0,77 ↓
LG - Liquidez Geral (AC+ARLP)/(PC+PNC)	0,72 ↓	0,64 ↓	0,71 ↑	0,74 ↑	0,73 ↓
ET - Endividamento Total (PC + PNC)/AT	1,31 ↑	1,47 ↑	1,35 ↓	1,29 ↓	1,31 ↑
ET/PL - Endividamento Total / PL (PC+PNC)/PL	(4,20) ↑	(3,12) ↑	(3,83) ↓	(4,47) ↓	(4,19) ↑
ECP - Endividamento Curto Prazo (PC)/(PC+PNC)	77,1% ↑	77,7% ↑	77,5% ↓	78,6% ↑	82,4% ↑
ELP - Endividamento Longo Prazo (PNC)/(PC+PNC)	22,9% ↓	22,3% ↓	22,5% ↑	21,4% ↓	17,6% ↓
ROE = (LL/PL)	107,8% ↑	29,0% ↓	-11,6% ↓	-20,7% ↓	5,4% ↑
LL/RB = Lucro Líquido/Receita Bruta (LL/RB)	-144,6% ↓	-160,0% ↓	18,9% ↑	28,1% ↑	-7,3% ↓
PL = Patrimônio Líquido (PL)	(8.325.580) ↓	(11.728.640) ↓	(10.506.359) ↑	(8.703.344) ↑	(9.203.402) ↓

Fonte: Grupo Adlim | Elaborado por: LRF Líderes

12.5 Gráficos Acompanhamento

ADLIM TERCEIRIZAÇÃO EM SERVIÇOS ESPECIALIZADOS LTDA

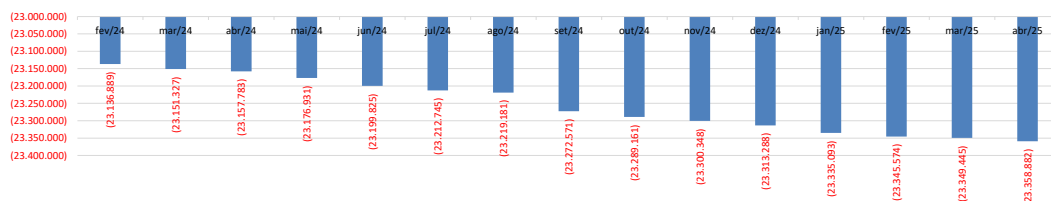
BALANÇO PATRIMONIAL	fev/24	mar/24	abr/24	mai/24	jun/24	jul/24	ago/24	set/24	out/24	nov/24
CIRCULANTE	10.224.080	10.224.849	10.048.027	10.048.017	10.048.885	10.024.458	10.024.458	10.024.802	10.029.907	9.040.243
NÃO CIRCULANTE	1.794.203	1.793.788	1.937.967	1.936.630	1.934.168	1.931.809	1.930.479	1.917.651	1.898.966	1.898.460
TOTAL DO ATIVO	12.018.284	12.018.636	11.985.995	11.984.647	11.983.053	11.956.266	11.954.936	11.942.452	11.928.873	10.938.703
CIRCULANTE	18.844.217	18.841.944	18.826.759	18.825.859	18.816.159	18.789.492	18.777.549	18.774.005	18.772.432	18.767.728
NÃO CIRCULANTE	16.310.956	16.328.019	16.317.019	16.335.719	16.366.719	16.379.519	16.396.569	16.441.019	16.445.603	15.471.323
PATRIMONIO LÍQUIDO	-23.136.889	-23.151.327	-23.157.783	-23.176.931	-23.199.825	-23.212.745	-23.219.181	-23.272.571	-23.289.161	-23.300.348
TOTAL DO PASSIVO	12.018.284	12.018.636	11.985.995	11.984.647	11.983.053	11.956.266	11.954.936	11.942.452	11.928.873	10.938.703

BALANÇO PATRIMONIAL	dez/24	jan/25	fev/25	mar/25	abr/25
CIRCULANTE	8.996.044	8.997.468	8.984.795	8.984.933	8.487.280
NÃO CIRCULANTE	1.897.137	1.887.659	1.900.612	1.900.612	1.897.967
TOTAL DO ATIVO	10.893.181	10.885.127	10.885.407	10.885.545	10.385.247
CIRCULANTE	18.764.846	18.770.097	18.766.265	18.756.679	18.751.972
NÃO CIRCULANTE	15.441.623	15.450.123	15.464.716	15.478.311	14.992.157
PATRIMONIO LÍQUIDO	-23.313.288	-23.335.093	-23.345.574	-23.349.445	-23.358.882
TOTAL DO PASSIVO	10.893.181	10.885.127	10.885.407	10.885.545	10.385.247

Versão simplificada do Balanço Patrimonial prestado
informações para acompanhamento de alguns
indicadores de desempenho.

Fonte: Grupo Adlim | Elaborado por: LRF Líderes

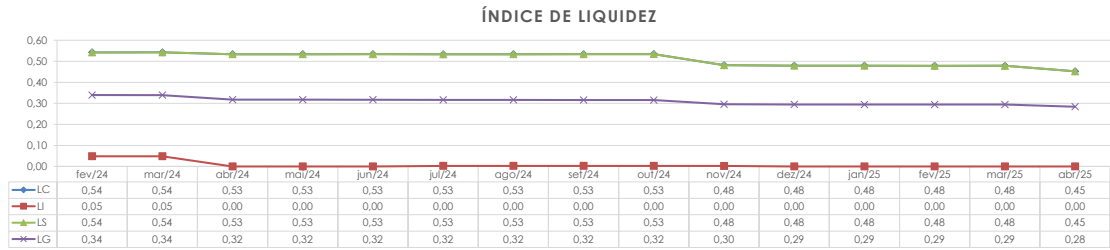
EVOLUÇÃO DO PATRIMÔNIO LÍQUIDO



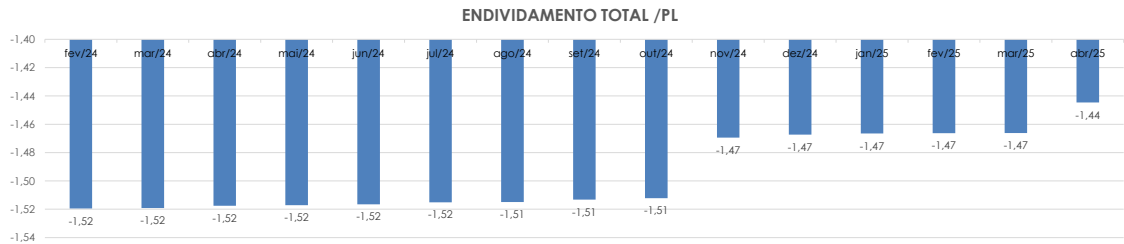
Fonte: Grupo Adlim | Elaborado por: LRF Líderes

Av. Conselheiro Aguiar, 4635, Sala 206
Boa Viagem, Recife/PE, CEP 51021-020
Tel. +55 81 3049-0005
www.lindosoearaujo.com.br

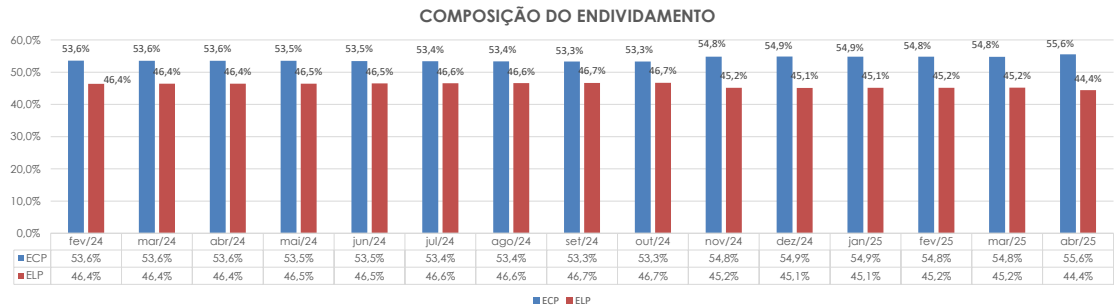
Rua Padre Carapeceiro, 706, Sala 1102,
Empresarial Carlos Pena Filho
Boa Viagem, Recife/PE, CEP: 51020-290.
Tel. +55 81 3049.4334
www.lrf lideres.com.br



Fonte: Grupo Adlim | Elaborado por: LRF Líderes



Fonte: Grupo Adlim | Elaborado por: LRF Líderes



Fonte: Grupo Adlim | Elaborado por: LRF Líderes

● **ADLIM-TERCEIRIZACAO EM SERVICOS LTDA**

BALANÇO PATRIMONIAL	fev/24	mar/24	abr/24	mai/24	jun/24	jul/24	ago/24	set/24	out/24	nov/24
CIRCULANTE	49.791.432	49.249.049	48.199.585	50.084.276	49.621.569	50.069.265	51.484.133	50.171.180	45.995.086	49.264.394
NÃO CIRCULANTE	37.954.014	37.572.594	36.746.333	36.399.517	36.458.732	36.353.977	36.122.327	35.995.851	35.429.166	34.375.908
TOTAL DO ATIVO	87.745.445	86.821.642	84.945.918	86.483.793	86.080.301	86.423.242	87.606.460	86.167.031	81.424.252	83.640.302
CIRCULANTE	52.404.578	51.735.310	52.540.563	54.071.060	58.226.376	58.870.984	58.380.027	57.675.221	53.087.547	53.842.577
NÃO CIRCULANTE	41.342.894	41.283.927	41.216.977	40.952.781	40.934.915	40.934.915	40.934.915	40.934.915	40.934.915	40.934.915
PATRIMONIO LÍQUIDO	-6.002.027	-6.197.595	-8.811.621	-8.540.048	-13.080.990	-13.382.657	-11.708.482	-12.443.105	-12.598.211	-11.137.190
TOTAL DO PASSIVO	87.745.445	86.821.642	84.945.918	86.483.793	86.080.301	86.423.242	87.606.460	86.167.031	81.424.252	83.640.302

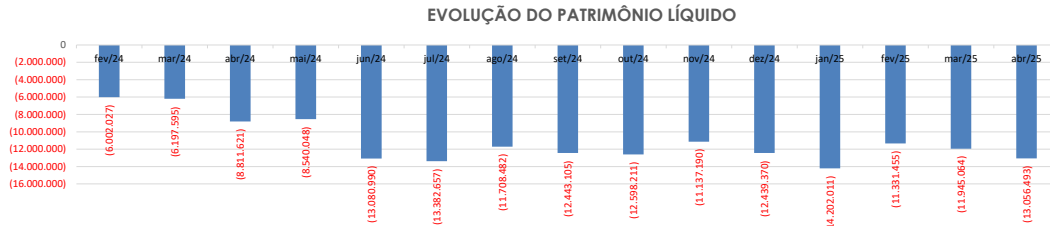
Av. Conselheiro Aguiar, 4635, Sala 206
Boa Viagem, Recife/PE, CEP 51021-020
Tel. +55 81 3049-0005
www.lindosoearaujo.com.br

Rua Padre Carapeceiro, 706, Sala 1102,
Empresarial Carlos Pena Filho
Boa Viagem, Recife/PE, CEP: 51020-290.
Tel. +55 81 3049.4334
www.lrf lideres.com.br

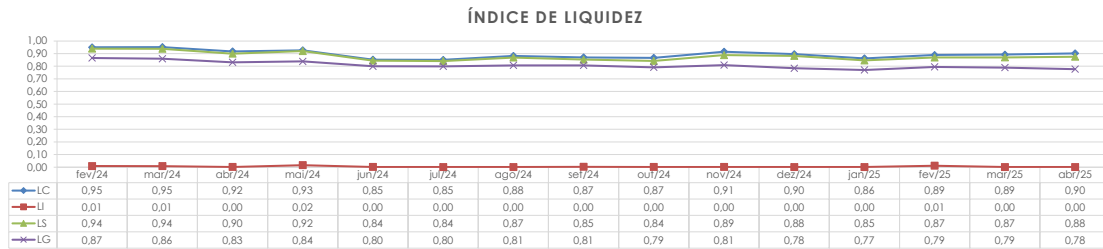
BALANÇO PATRIMONIAL	dez/24	jan/25	fev/25	mar/25	abr/25
CIRCULANTE	43.851.501	44.079.057	45.039.741	45.458.069	45.561.095
NÃO CIRCULANTE	33.594.458	33.782.400	35.203.445	34.465.313	32.846.913
TOTAL DO ATIVO	77.445.959	77.861.457	80.243.187	79.923.382	78.408.008
CIRCULANTE	48.950.414	51.128.009	50.639.183	50.933.530	50.529.586
NÃO CIRCULANTE	40.934.915	40.935.459	40.935.459	40.934.915	40.934.915
PATRIMONIO LÍQUIDO	-12.439.370	-14.202.011	-11.331.455	-11.945.064	-13.056.493
TOTAL DO PASSIVO	77.445.959	77.861.457	80.243.187	79.923.382	78.408.008

Versão simplificada do Balanço Patrimonial prestado
informações para acompanhamento de alguns
indicadores de desempenho.

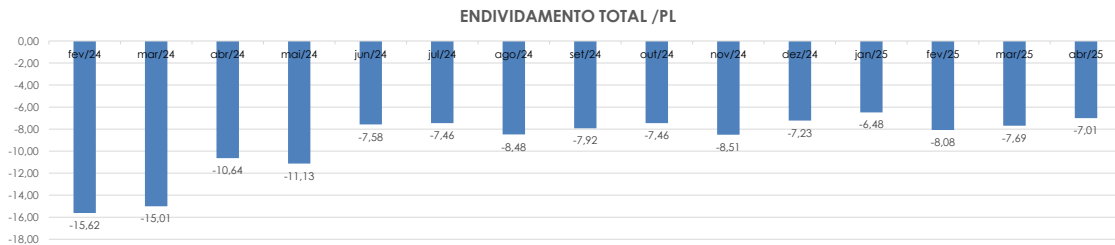
Fonte: Grupo Adlim | Elaborado por: LRF Líderes



Fonte: Grupo Adlim | Elaborado por: LRF Líderes



Fonte: Grupo Adlim | Elaborado por: LRF Líderes

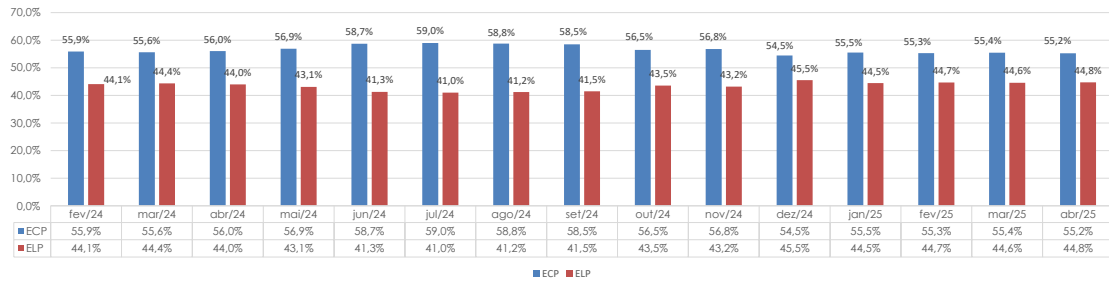


Fonte: Grupo Adlim | Elaborado por: LRF Líderes

Av. Conselheiro Aguiar, 4635, Sala 206
Boa Viagem, Recife/PE, CEP 51021-020
Tel. +55 81 3049-0005
www.lindosoearaujo.com.br

Rua Padre Carapeceiro, 706, Sala 1102,
Empresarial Carlos Pena Filho
Boa Viagem, Recife/PE, CEP: 51020-290.
Tel. +55 81 3049.4334
www.lrf lideres.com.br

COMPOSIÇÃO DO ENDIVIDAMENTO



Fonte: Grupo Adlim | Elaborado por: LRF Líderes

● AGUIA SERVIÇOS DE VIGILANCIA LTDA

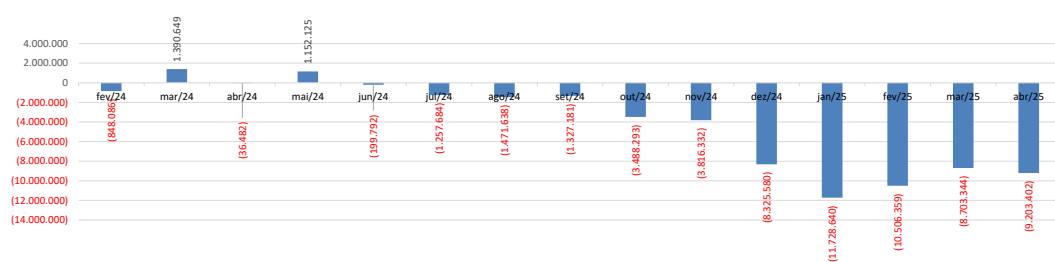
BALANÇO PATRIMONIAL	fev/24	mar/24	abr/24	mai/24	jun/24	jul/24	ago/24	set/24	out/24	nov/24
CIRCULANTE	24.144.355	25.938.096	26.298.425	28.345.765	28.059.101	27.874.552	27.134.690	28.074.815	24.789.818	24.671.500
NÃO CIRCULANTE	6.093.968	6.086.734	6.084.719	6.072.235	6.085.367	6.080.833	6.076.574	6.119.463	6.115.214	5.123.964
TOTAL DO ATIVO	30.238.323	32.024.830	32.383.144	34.418.001	34.144.468	33.955.385	33.211.264	34.194.279	30.905.032	29.795.464
CIRCULANTE	18.320.333	18.571.918	21.188.062	22.201.839	23.231.139	24.099.948	24.590.632	24.750.089	24.581.955	24.815.425
NÃO CIRCULANTE	12.766.076	12.062.264	11.231.564	11.064.037	11.113.121	11.113.121	10.092.271	10.771.371	9.811.371	8.796.371
PATRIMÔNIO LÍQUIDO	-848.086	1.390.649	-36.482	1.152.125	-199.792	-1.257.684	-1.471.638	-1.327.181	-3.488.293	-3.816.332
TOTAL DO PASSIVO	30.238.323	32.024.830	32.383.144	34.418.001	34.144.468	33.955.385	33.211.264	34.194.279	30.905.032	29.795.464

BALANÇO PATRIMONIAL	dez/24	jan/25	fev/25	mar/25	abr/25
CIRCULANTE	21.535.494	19.750.881	24.688.447	25.116.820	24.759.758
NÃO CIRCULANTE	5.073.918	5.069.668	5.066.919	5.063.069	4.561.226
TOTAL DO ATIVO	26.609.412	24.820.550	29.755.366	30.179.889	29.320.985
CIRCULANTE	26.944.514	28.391.612	31.204.496	30.565.732	31.734.767
NÃO CIRCULANTE	7.990.478	8.157.578	9.057.228	8.317.501	6.789.619
PATRIMÔNIO LÍQUIDO	-8.325.580	-11.728.640	-10.506.359	-8.703.344	-9.203.402
TOTAL DO PASSIVO	26.609.412	24.820.550	29.755.366	30.179.889	29.320.985

Versão simplificada do Balanço Patrimonial prestado informações para acompanhamento de alguns indicadores de desempenho.

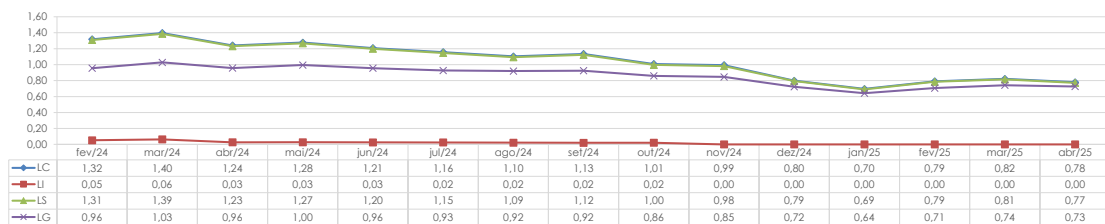
Fonte: Grupo Adlim | Elaborado por: LRF Líderes

EVOLUÇÃO DO PATRIMÔNIO LÍQUIDO



Fonte: Grupo Adlim | Elaborado por: LRF Líderes

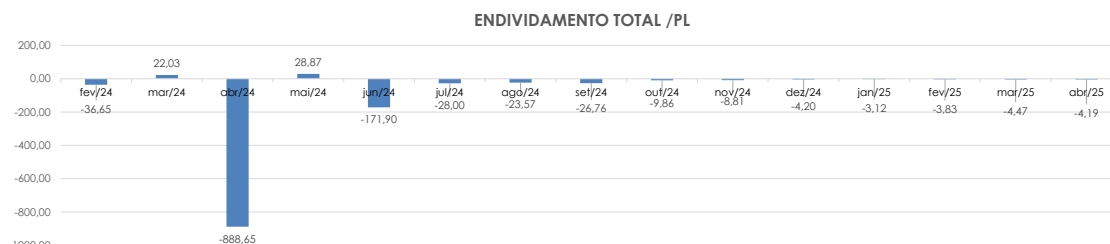
ÍNDICE DE LIQUIDEZ



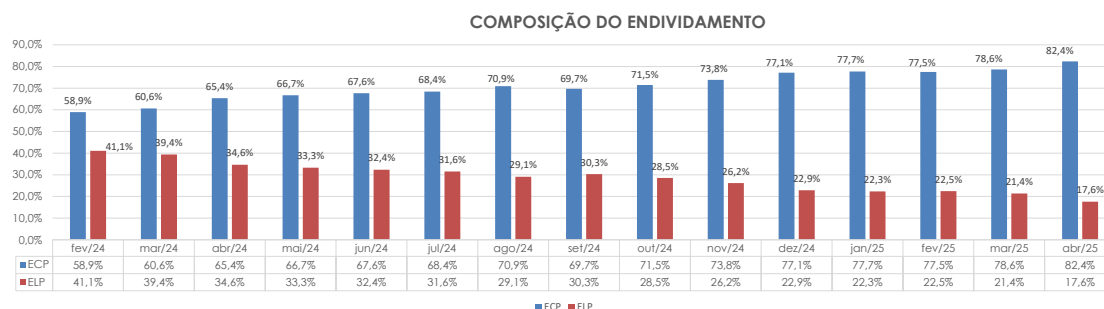
Fonte: Grupo Adlim | Elaborado por: LRF Líderes

Av. Conselheiro Aguiar, 4635, Sala 206
Boa Viagem, Recife/PE, CEP 51021-020
Tel. +55 81 3049-0005
www.lindosoearaujo.com.br

Rua Padre Carapeceiro, 706, Sala 1102,
Empresarial Carlos Pena Filho
Boa Viagem, Recife/PE, CEP: 51020-290.
Tel. +55 81 3049.4334
www.lrf lideres.com.br



Fonte: Grupo Adlim | Elaborado por: LRF Líderes



Fonte: Grupo Adlim | Elaborado por: LRF Líderes

12.6 Comentários Demonstrações Financeiras

• ADLIM TERCEIRIZAÇÃO EM SERVIÇOS ESPECIALIZADOS LTDA

Quanto à análise da DRE, em abril/25, esta apresentou resultado negativo de R\$ 8.183,49 (oito mil cento e oitenta e três reais e quarenta e nove centavos).

O índice de liquidez mede o grau de solvência da empresa, ou seja, a capacidade de pagar o que deve. De forma geral, quanto maior forem os índices de liquidez, melhor será a situação financeira da empresa. Sua **liquidez corrente** que é o índice que avalia a capacidade de pagamento da empresa frente a suas obrigações em abril/25 foi de 0,45. **Seu endividamento** distribuído em 55,6% no curto prazo e 44,4% no longo prazo. Seu endividamento total no valor de R\$ 33.744.128,88 (trinta e três milhões setecentos e quarenta e quatro mil cento e vinte e oito reais e oitenta e oito centavos) contra um patrimônio líquido negativo de R\$ 23.358.881,66 (vinte e três milhões trezentos e cinquenta e oito mil oitocentos e oitenta e um reais e sessenta e seis centavos) em abril/25.

Av. Conselheiro Aguiar, 4635, Sala 206
Boa Viagem, Recife/PE, CEP 51021-020
Tel. +55 81 3049-0005
www.lindosoearaujo.com.br

Rua Padre Carapuiceiro, 706, Sala 1102,
Empresarial Carlos Pena Filho
Boa Viagem, Recife/PE, CEP: 51020-290.
Tel. +55 81 3049.4334
www.lrf lideres.com.br



- **ADLIM-TERCEIRIZACAO EM SERVICOS LTDA**

Quanto à análise da DRE, em abril/25, esta apresentou resultado negativo de R\$ 1.111.429,48 (um milhão cento e onze mil quatrocentos e vinte e nove reais e quarenta e oito centavos).

O índice de liquidez mede o grau de solvência da empresa, ou seja, a capacidade de pagar o que deve. De forma geral, quanto maior forem os índices de liquidez, melhor será a situação financeira da empresa. Sua **liquidez corrente** que é o índice que avalia a capacidade de pagamento da empresa frente a suas obrigações em abril/25 foi de 0,90. **Seu endividamento** distribuído em 55,4% no curto prazo e 44,6% no longo prazo. Seu endividamento total no valor de R\$ 91.464.501,02 (noventa e um milhões quatrocentos e sessenta e quatro mil quinhentos e um reais e dois centavos) contra um patrimônio líquido negativo de R\$ 13.056.493,19 (treze milhões cinquenta e seis mil quatrocentos e noventa e três reais e dezenove centavos) em abril/25.

- **AGUIA SERVIÇOS DE VIGILANCIA LTDA**

Quanto à análise da DRE, em abril/25, esta apresentou resultado negativo de R\$ 500.057,90 (quinhentos mil e cinquenta e sete reais e noventa centavos).

O índice de liquidez mede o grau de solvência da empresa, ou seja, a capacidade de pagar o que deve. De forma geral, quanto maior forem os índices de liquidez, melhor será a situação financeira da empresa. Sua **liquidez corrente** que é o índice que avalia a capacidade de pagamento da empresa frente a suas obrigações em abril/25 foi de 0,78. **Seu endividamento** distribuído em 82,4% no curto prazo e 17,6% no longo prazo. Seu endividamento total no valor de R\$ 38.524.386,48 (trinta e oito milhões quinhentos e vinte e quatro mil trezentos e oitenta e seis reais e quarenta e oito centavos) contra um patrimônio líquido negativo de R\$ 9.203.401,77 (nove milhões duzentos e três mil quatrocentos e um reais e setenta e sete centavos) em abril/25.

13. Fase Processual:

A seguir, apresentamos as principais informações sobre o andamento do processo de Recuperação Judicial das Recuperandas, conforme quadro abaixo:

Data	Evento	Lei 11.101/05
27/02/2024 ID 162470593	Ajuizamento do Pedido de Recuperação	Art. 47 e §
N/A	Nomeação do profissional para promover a constatação exclusivamente das reais condições de funcionamento da requerente e da regularidade e da completude da	Art. 51 - A

Av. Conselheiro Aguiar, 4635, Sala 206
Boa Viagem, Recife/PE, CEP 51021-020
Tel. +55 81 3049-0005
www.lindosoearaujo.com.br

Rua Padre Carapuzeiro, 706, Sala 1102,
Empresarial Carlos Pena Filho
Boa Viagem, Recife/PE, CEP: 51020-290.
Tel. +55 81 3049.4334
www.lrf lideres.com.br

	documentação apresentada com a petição inicial.	
N/A	O juiz deverá conceder o prazo máximo de 5 (cinco) dias para que o profissional nomeado apresente laudo de constatação das reais condições de funcionamento do devedor e da regularidade documental.	Art. 51 – A §2º
04/03/2024 ID 163204086	Deferimento do processamento da Recuperação Judicial	Art. 52, incisos I, II, III, IV e V
14/03/2024	Publicação do resumo do pedido do devedor e da decisão que defere o processamento da recuperação judicial.	Art. 52. § 1º, inciso I
17/04/2024	Publicação da relação nominal de credores, em que se discrimine o valor atualizado e a classificação de cada crédito	Art. 52. § 1º, inciso II
02/05/2024	Fim do prazo para apresentar habilitações/divergências ao Adm. Judicial. (15 dias da publicação do 1º edital)	Art. 7º, § 1º
17/06/2024	Fim do prazo para o Adm. Judicial apresentar a segunda lista de credores (45 dias a contar do dia seguinte ao término do prazo anterior)	Art. 7º, § 2º
Data limite: 13/05/2024 Protocolo: 30/04/2024 ID 169157860	Apresentação do Plano de Recuperação ao Juízo (prazo 60 dias após publicação da decisão que deferiu o processamento da recuperação).	Art. 53
13/08/2024	Publicação Edital de aviso sobre o recebimento do PRJ	Art. 53 §
13/08/2024	Publicação do Edital referente a 2ª Lista Credores	Art. 7º, § 2º
23/08/2024	Fim do prazo para apresentar impugnações à 2ª Lista de Credores ao Juízo (10 dias após publicação da 2ª Lista)	Art. 8º
12/09/2024	Fim do prazo para manifestação ao juiz de objeção ao Plano de Recuperação Judicial (30 dias após publicação do recebimento do PRJ)	Art. 55

27/03/2025	Deferida prorrogação do prazo de 180(cento e oitenta) dias de suspensão das execuções ajuizadas contra o devedor (empresas que compõem o grupo ADLIM)	Art.6º, § 4º
24/09/2025	Fim da prorrogação do prazo de 180 (cento e oitenta) dias de suspensão das execuções ajuizadas contra o devedor (empresas que compõem o grupo ADLIM)	Art.6º, § 4º
--	Convocação da AGC (Assembleia Geral de Credores)	Art. 36

14. Informações processuais relevantes:

- Em 27/02/2024 o GRUPO ADLIM ingressou com a medida judicial da Recuperação Judicial, com fito de promover o soerguimento de suas atividades com arrimo na Lei 11.101/2005;
- Em 04/03/2024 o Juízo competente deferiu o processamento da Recuperação Judicial, conforme decisão proferida sob ID n.º 163204086;
- Em 17/04/2024 o Edital contendo a relação de credores de que trata o Artigo 52, § 1º da Lei 11.101/2005 (ID 165651342), restou devidamente publicado DIÁRIO DA JUSTIÇA ELETRÔNICO – DJE Nº 70/2024, às fls. 307-356, conforme certidão de ID 167608654.
- Em 30/04/2024 o Plano de Recuperação Judicial restou apresentado pelo Grupo ADLIM de forma tempestiva, conforme se observa no ID 169157860, o qual deverá ser posto em votação em momento oportuno, em sede de Assembleia Geral de Credores. Relatório sobre o Plano de Recuperação Judicial devidamente apresentado por estas Administradoras Judiciais sob ID 170614395, em atendimento à alínea “h”, II, art. 22 da LRF.
- Em 17/06/2024 as Administradoras Judiciais apresentaram a segunda lista de credores, que trata o Artigo 7º, § 2º da Lei 11.101/05, dentro do prazo legal, conforme consta nos ID's 173755248 ao ID 173755274.
- Em 12/08/2024 restou devidamente disponibilizado no Diário Eletrônico de Justiça Nacional o Edital de que trata o art. 7, §2º da Lei 11.101/2005 (ID 178221491), Certidão de publicação 3629, devendo ser considerado publicado no primeiro dia útil seguinte ao da disponibilização da informação, qual seja, 13/08/2024, nos termos do art. 224 do Código de

Processo Civil.

Em 27/03/2025 restou devidamente disponibilizada no Diário Eletrônico de Justiça Nacional decisão proferida pelo Juízo da Recuperação, por meio da qual, dentre as diversas determinações restou deferido os pedidos formulado pelas empresas: **i)** prorrogação do *stay period* por mais 180 (cento e oitenta) dias; **ii)** início à campanha de transações extrajudiciais para sanar as dívidas e lides existentes, relativamente aos credores das classes I (trabalhista), classe III (quirogrários) e IV (empresas de pequeno porte e microempresas), devendo estas administradoras judiciais fiscalizarem a realização dos acordos, devendo ser considerado publicado no primeiro dia útil seguinte ao da disponibilização da informação, qual seja, 28/03/2025, nos termos do art. 224 do Código de Processo Civil.

- Em 10/04/2025 restou devidamente disponibilizado no Diário Eletrônico de Justiça Nacional o Edital de Convocação dos Credores para Campanha de Transações Extrajudiciais, devendo ser considerado publicado no primeiro dia útil seguinte ao da disponibilização da informação, qual seja, 11/04/2025, nos termos do art. 224 do Código de Processo Civil.

15. Fatos relevantes:

Os fatos relevantes referentes ao período sob análise serão anexados a este Relatório mensal de atividades.

16. Considerações Finais:

Os Administradores Judiciais, LRF – Líderes em Recuperação Judicial e Lindoso e Araújo Consultoria Empresarial e informam aos credores e demais interessados que disponibilizaram o endereço eletrônico de seus e-mails: jose.luiz.lindoso@me.com e natalia.pimentel@lrf lideres.com.br bem como o telefone (81) 3049-4334, para quaisquer esclarecimentos e informações gerais do processo aos interessados.

Recife/PE, 5 de agosto de 2025

LINDOSO E ARAÚJO CONSULTORIA EMPRESARIAL
JOSÉ LUIZ LINDOSO DA SILVA
CORECON/PE 4.819

LRF LÍDERES EM RECUPERAÇÃO JUDICIAL E FALÊNCIA

Av. Conselheiro Aguiar, 4635, Sala 206
Boa Viagem, Recife/PE, CEP 51021-020
Tel. +55 81 3049-0005
www.lindosoearaujo.com.br

Rua Padre Carapuiceiro, 706, Sala 1102,
Empresarial Carlos Pena Filho
Boa Viagem, Recife/PE, CEP: 51020-290.
Tel. +55 81 3049.4334
www.lrf lideres.com.br

NATÁLIA PIMENTEL LOPES
OAB/PE 30.920

HERBERTO LOPES DE SOUZA
Assessoria Financeira
CRA/PE 0316303

MARIA IZABEL VIEIRA
Assessoria jurídica
OAB/PE 45.238

EVERTON HÉLIO VILELA DE MORAIS
Contador
CRC/PE 025369/O

ANEXO:

FATOS RELEVANTES EMITIDOS PELAS RECUPERANDAS

Av. Conselheiro Aguiar, 4635, Sala 206
Boa Viagem, Recife/PE, CEP 51021-020
Tel. +55 81 3049-0005
www.lindosoearaujo.com.br

Rua Padre Carapuzeiro, 706, Sala 1102,
Empresarial Carlos Pena Filho
Boa Viagem, Recife/PE, CEP: 51020-290.
Tel. +55 81 3049.4334
www.lrf lideres.com.br

Relatório Mensal de Atividades - RMA (Abril /2025)

O presente relatório mensal de atividades (RMA) reúne de forma sintética as informações operacionais, financeiras, econômicas do **Grupo Adlim**, representado pelas empresas: **ADLIM TERCEIRIZAÇÃO EM SERVIÇOS LTDA.** (11.436.813/0001-45), **ÁGUIA SERVIÇOS DE VIGILÂNCIA LTDA.** (11.516.861/0001-43) e **ADLIM TERCEIRIZAÇÃO EM SERVIÇOS ESPECIALIZADOS LTDA.** (07.688.177/0001-71).

1. Considerações Gerais – Fatos Relevantes.

No mês de abril, o **Grupo Adlim** cumpriu com as obrigações relativas às remunerações (salários, adicionais, férias, horas extras (quando cabíveis)), benefícios (VT, VR, VA, Cesta básica, entre outros), encargos sociais e tributos necessários ao funcionamento das operações, não gerou inadimplência com fornecedores e manteve o abastecimento dos itens indispensáveis as execuções dos serviços em integralidade.

Em relação ao pagamento do INSS, PIS e COFINS a empresa conciliou créditos para adimplir o cumprimento das obrigações de janeiro, cujos vencimentos se deram em fevereiro.

As rescisões de contrato de trabalho ocorridas de profissionais cuja data de admissão foi posterior ao dia 27 de fevereiro de 2024 (data do ingresso do pedido de recuperação judicial) estão sendo pagas e na integralidade por configurar custos rescisórios 100% extraconcursais.

No período de 01 a 30 de abril de 2025, 27 propostas comerciais foram emitidas em nome de empresas pertencentes ao **Grupo Adlim** relativa a prospecções de serviços efetivos, 07 propostas foram aceitas, incrementando cerca de R\$ 150 mil o faturamento mensal ou equivalente a R\$ 1.200.000,00 as receitas do exercício de 2025.

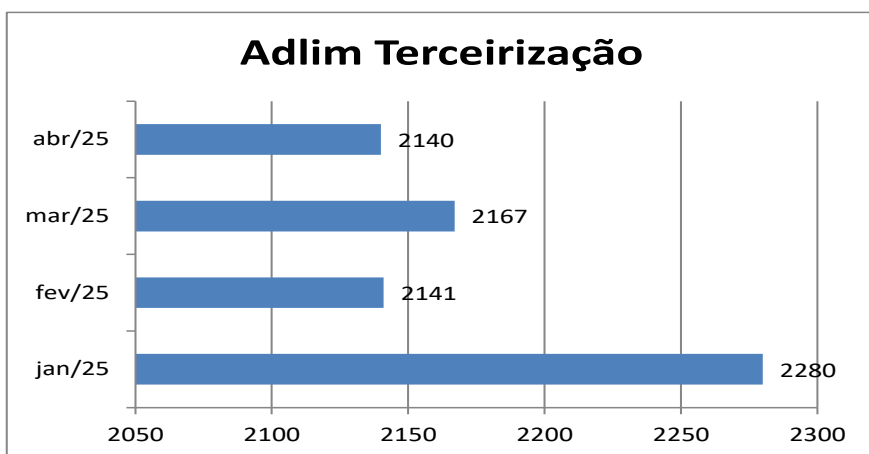
No geral, no primeiro quadrimestre, o **Grupo Adlim** gerou 93 propostas, as oportunidades advêm de clientes da carteira, indicações e busca ativa do time comercial.

Em abril, 203 novas propostas foram emitidas para atendimentos das demandas pontuais (serviços rápidos), das quais, 16 foram aprovadas, e gerou um incremento de R\$ 57 mil nas receitas do mês.

Ainda sobre abril, 06 contratos efetivos foram encerrados, repercutindo queda de R\$ 198 mil no faturamento mensal do Grupo.

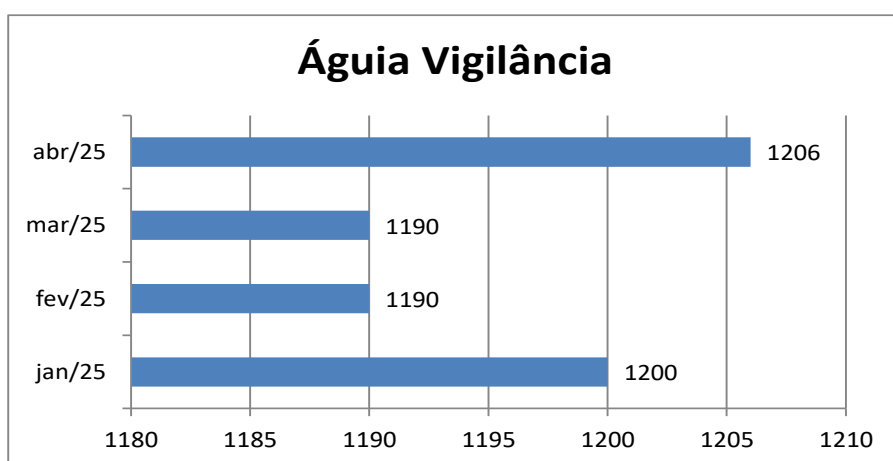
Na competência de abril, houve decréscimo no quadro de profissionais da **ADLIM TERCEIRIZAÇÃO** na ordem de - 1,25%, em comparação ao mês de março de 2025 e - 6,14% em relação a janeiro do mesmo ano.





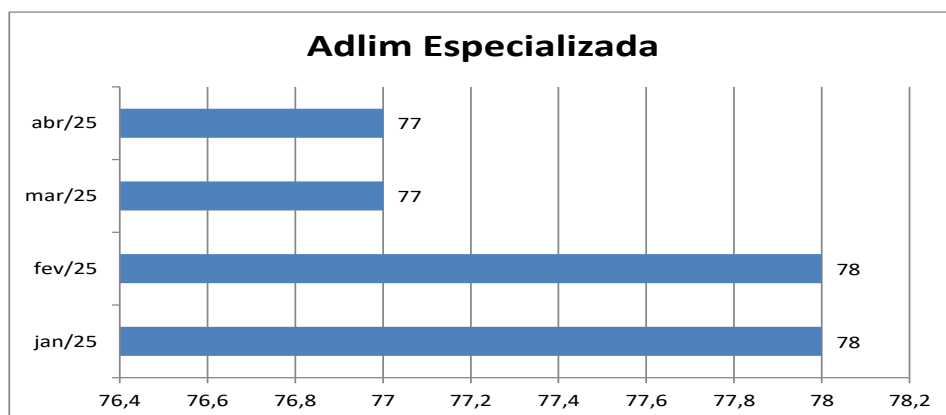
Nota¹: No geral em março 48 profissionais foram admitidos e 75 desligados.

Já em relação a **ÁGUA VIGILÂNCIA**, houve um acréscimo no quadro de profissionais de 1,34% em comparação ao mês de março de 2025 e de 0,50% em comparação a janeiro do mesmo ano.



Nota²: No geral em março 29 profissionais foram admitidos e 13 desligados.

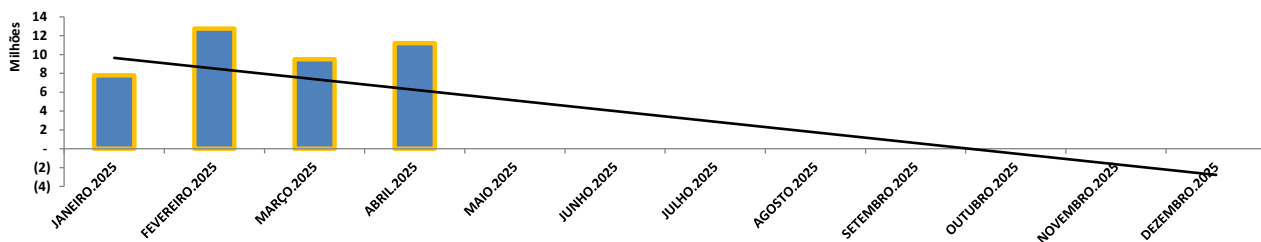
Em relação ao quadro de profissionais da **ADLIM ESPECIALIZADA** não houve alteração no quadro, mantidos, por tanto, 77 profissionais.



Nota³: No geral em março nenhum profissional foi admitido ou desligado.

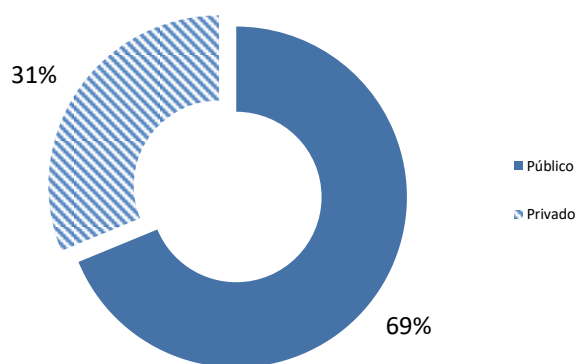
Em relação ao faturamento do **Grupo Adlim**, em abril o faturamento foi 18,13% maior que março-25, no entanto, esse corresponde à média de faturamento real para a competência.





2. Outras Informações importantes – Fatos Relevantes.

Quanto ao desempenho do **Grupo Adlim** em relação aos atendimentos / carteira de clientes, considerando a média do primeiro quadrimestre do ano, a carteira de clientes em atendimento foi de 31% clientes privados e 69% clientes públicos.



A seguir, apresentamos o quadro de inadimplência acumulado referente às notas fiscais emitidas por serviços prestados e não pagas pelos tomadores de serviços, o que repercute diretamente no fluxo de caixa e operacionalização dos negócios.

"Não Recebido" - Grupo Adlim

"Não Recebido" - Grupo Adlim

Mês Base: Abril/25 (Acumulado)

Obs¹: Notas com vencimento igual ou posterior a 01/05/25 não estão sendo consideradas.

Notas vencidas em Abril/2025

Local	Vlr Bruto (\$)	Vlr Líq (\$)
Adlim.Terc.PE	R\$ 4.156.798,94	R\$ 3.325.206,98
Adlim.Terc.RN	R\$ 85.203,57	R\$ 67.609,03
Adlim.Terc.SP	R\$ 2.505.856,76	R\$ 1.999.479,69
	R\$ 6.747.859,27	R\$ 5.392.295,70

Vlr Líq (\$)	Vlr Líq (\$)
R\$ 446.602,71	R\$ 352.991,98
R\$ 85.203,57	R\$ 67.609,03
R\$ -	R\$ -
R\$ 531.806,28	R\$ 420.601,01

Local	Vlr Bruto (\$)	Vlr Líq (\$)
Adlim.Espec.PE	R\$ 5.400.471,97	R\$ 5.291.591,76
	R\$ 5.400.471,97	R\$ 5.291.591,76

Vlr Líq (\$)	Vlr Líq (\$)
R\$ -	R\$ -
R\$ -	R\$ -

Local	Vlr Bruto (\$)	Vlr Líq (\$)
Água.Vig.PE	R\$ 706.210,81	R\$ 570.551,42
Água.Vig.PB	R\$ -	R\$ -
	R\$ 706.210,81	R\$ 570.551,42

Vlr Líq (\$)	Vlr Líq (\$)
R\$ 325.912,55	R\$ 257.924,61
R\$ -	R\$ -
R\$ 325.912,55	R\$ 257.924,61

VALOR TOTAL R\$ 12.854.542,05 R\$ 11.254.438,88

R\$ 857.718,83 R\$ 678.525,62

Nota²: Os atrasos estão concentrados nos clientes públicos, a exceção do estado de São Paulo (sul e sudeste) e unidade do Rio Grande do Norte, cujos atendimentos são exclusivamente privados. Outrossim, os principais atrasos de São Paulo, está relacionado a autorização concedida pela **ADLIM TERCEIRIZAÇÃO** para retenção de valores do faturamento a título de complemento de seguro garantia

Por fim, informa que em abril foi iniciada a mediação para as Classes I, III e IV autorizada pelo Juízo conforme proposta deferida, de forma a permitir aos credores que queiram antecipar os créditos antes da aprovação e homologação do Plano de Recuperação Judicial via acordo.

Sem mais,

Grupo Adlim - Recife, 09/05 /2025.

