



Número: **0169521-37.2022.8.17.2001**

Classe: **Recuperação Judicial**

Órgão julgador: **Seção B da 15ª Vara Cível da Capital**

Última distribuição : **22/12/2022**

Valor da causa: **R\$ 1.361.806.109,01**

Assuntos: **Administração judicial, Tutela de Urgência**

Nível de Sigilo: **0 (Público)**

Justiça gratuita? **NÃO**

Pedido de liminar ou antecipação de tutela? **SIM**

Partes	Advogados
NASSAU ADMINISTRACAO E PARTICIPACOES LTDA (REQUERENTE)	
	GUILHERME PINHEIRO LINS E SERTORIO CANTO (ADVOGADO(A)) CARLOS GUSTAVO RODRIGUES DE MATOS (ADVOGADO(A)) TACIANA DE ALMEIDA BONFIM (ADVOGADO(A))
AGRIMEX AGRO INDUSTRIAL MERCANTIL EXCELSIOR S A (REQUERENTE)	
	GUILHERME PINHEIRO LINS E SERTORIO CANTO (ADVOGADO(A)) CARLOS GUSTAVO RODRIGUES DE MATOS (ADVOGADO(A)) TACIANA DE ALMEIDA BONFIM (ADVOGADO(A))
CBE COMPANHIA BRASILEIRA DE EQUIPAMENTO (REQUERENTE)	
	GUILHERME PINHEIRO LINS E SERTORIO CANTO (ADVOGADO(A)) CARLOS GUSTAVO RODRIGUES DE MATOS (ADVOGADO(A)) TACIANA DE ALMEIDA BONFIM (ADVOGADO(A))
CELULOSE E PAPEL DE PERNAMBUCO S/A- CEPASA (REQUERENTE)	
	GUILHERME PINHEIRO LINS E SERTORIO CANTO (ADVOGADO(A)) CARLOS GUSTAVO RODRIGUES DE MATOS (ADVOGADO(A)) TACIANA DE ALMEIDA BONFIM (ADVOGADO(A))
CIMENTOS DO BRASIL S/A CIBRASA (REQUERENTE)	
	GUILHERME PINHEIRO LINS E SERTORIO CANTO (ADVOGADO(A)) CARLOS GUSTAVO RODRIGUES DE MATOS (ADVOGADO(A)) TACIANA DE ALMEIDA BONFIM (ADVOGADO(A))
COMPANHIA AGRO INDUSTRIAL DE GOIANA (REQUERENTE)	

	<p>GUILHERME PINHEIRO LINS E SERTORIO CANTO (ADVOGADO(A)) CARLOS GUSTAVO RODRIGUES DE MATOS (ADVOGADO(A)) TACIANA DE ALMEIDA BONFIM (ADVOGADO(A)) GIVALDO CANDIDO DOS SANTOS (ADVOGADO(A)) GENY DA SILVA BARBOSA (ADVOGADO(A))</p>
INDUSTRIA DE SACOS DE PAPEL SA ISAPEL (REQUERENTE)	
	<p>GUILHERME PINHEIRO LINS E SERTORIO CANTO (ADVOGADO(A)) CARLOS GUSTAVO RODRIGUES DE MATOS (ADVOGADO(A)) TACIANA DE ALMEIDA BONFIM (ADVOGADO(A))</p>
ITABIRA AGRO INDUSTRIAL S A (REQUERENTE)	
	<p>GUILHERME PINHEIRO LINS E SERTORIO CANTO (ADVOGADO(A)) CARLOS GUSTAVO RODRIGUES DE MATOS (ADVOGADO(A)) TACIANA DE ALMEIDA BONFIM (ADVOGADO(A))</p>
ITAGUARANA S/A (REQUERENTE)	
	<p>GUILHERME PINHEIRO LINS E SERTORIO CANTO (ADVOGADO(A)) CARLOS GUSTAVO RODRIGUES DE MATOS (ADVOGADO(A)) TACIANA DE ALMEIDA BONFIM (ADVOGADO(A))</p>
ITAGUASSU AGRO INDUSTRIAL S/A (REQUERENTE)	
	<p>GUILHERME PINHEIRO LINS E SERTORIO CANTO (ADVOGADO(A)) CARLOS GUSTAVO RODRIGUES DE MATOS (ADVOGADO(A)) TACIANA DE ALMEIDA BONFIM (ADVOGADO(A))</p>
ITAGUATINGA AGRO INDUSTRIAL S/A (REQUERENTE)	
	<p>GUILHERME PINHEIRO LINS E SERTORIO CANTO (ADVOGADO(A)) CARLOS GUSTAVO RODRIGUES DE MATOS (ADVOGADO(A)) TACIANA DE ALMEIDA BONFIM (ADVOGADO(A))</p>
ITAGUATINS SA AGRO PECUARIA (REQUERENTE)	
	<p>GUILHERME PINHEIRO LINS E SERTORIO CANTO (ADVOGADO(A)) CARLOS GUSTAVO RODRIGUES DE MATOS (ADVOGADO(A)) TACIANA DE ALMEIDA BONFIM (ADVOGADO(A))</p>
ITAIPAVA S/A (REQUERENTE)	
	<p>GUILHERME PINHEIRO LINS E SERTORIO CANTO (ADVOGADO(A)) CARLOS GUSTAVO RODRIGUES DE MATOS (ADVOGADO(A)) TACIANA DE ALMEIDA BONFIM (ADVOGADO(A))</p>
ITAITUBA INDUSTRIA DE CIMENTOS DO PARA S/A (REQUERENTE)	

	<p>GUILHERME PINHEIRO LINS E SERTORIO CANTO (ADVOGADO(A)) CARLOS GUSTAVO RODRIGUES DE MATOS (ADVOGADO(A)) TACIANA DE ALMEIDA BONFIM (ADVOGADO(A)) HELLEN BEATRIZ BALIEIRO LIMA (ADVOGADO(A))</p>
ITAJUBARA S/A ACUCAR E ALCOOL (REQUERENTE)	
	<p>GUILHERME PINHEIRO LINS E SERTORIO CANTO (ADVOGADO(A)) JOSE ERASMO RAMOS SOARES (ADVOGADO(A)) CARLOS GUSTAVO RODRIGUES DE MATOS (ADVOGADO(A)) TACIANA DE ALMEIDA BONFIM (ADVOGADO(A)) LUCIANA GABRIELA LUSTOSA DA SILVA SANTOS (ADVOGADO(A))</p>
ITAMARACA S/A (REQUERENTE)	
	<p>GUILHERME PINHEIRO LINS E SERTORIO CANTO (ADVOGADO(A)) CARLOS GUSTAVO RODRIGUES DE MATOS (ADVOGADO(A)) TACIANA DE ALMEIDA BONFIM (ADVOGADO(A))</p>
ITAPAGE SA CELULOSE PAPEIS E ARTEFATOS (REQUERENTE)	
	<p>GUILHERME PINHEIRO LINS E SERTORIO CANTO (ADVOGADO(A)) CARLOS GUSTAVO RODRIGUES DE MATOS (ADVOGADO(A)) TACIANA DE ALMEIDA BONFIM (ADVOGADO(A))</p>
ITAPESSOCA AGRO INDUSTRIAL SA (REQUERENTE)	
	<p>GUILHERME PINHEIRO LINS E SERTORIO CANTO (ADVOGADO(A)) CARLOS GUSTAVO RODRIGUES DE MATOS (ADVOGADO(A)) TACIANA DE ALMEIDA BONFIM (ADVOGADO(A))</p>
ITAPETINGA AGRO INDUSTRIAL SA (REQUERENTE)	
	<p>GUILHERME PINHEIRO LINS E SERTORIO CANTO (ADVOGADO(A)) CARLOS GUSTAVO RODRIGUES DE MATOS (ADVOGADO(A)) TACIANA DE ALMEIDA BONFIM (ADVOGADO(A))</p>
ITAPICURU AGRO INDUSTRIAL SA (REQUERENTE)	
	<p>GUILHERME PINHEIRO LINS E SERTORIO CANTO (ADVOGADO(A)) CARLOS GUSTAVO RODRIGUES DE MATOS (ADVOGADO(A)) TACIANA DE ALMEIDA BONFIM (ADVOGADO(A))</p>
ITAPISSUMA S/A (REQUERENTE)	
	<p>GUILHERME PINHEIRO LINS E SERTORIO CANTO (ADVOGADO(A)) CARLOS GUSTAVO RODRIGUES DE MATOS (ADVOGADO(A)) TACIANA DE ALMEIDA BONFIM (ADVOGADO(A))</p>
ITAPITANGA INDUSTRIA DE CIMENTOS DE MATO GROSSO S/A (REQUERENTE)	

	<p>GUILHERME PINHEIRO LINS E SERTORIO CANTO (ADVOGADO(A)) CARLOS GUSTAVO RODRIGUES DE MATOS (ADVOGADO(A)) TACIANA DE ALMEIDA BONFIM (ADVOGADO(A))</p>
ITAPUI BARBALHENSE INDUSTRIA DE CIMENTOS S/A (REQUERENTE)	
	<p>GUILHERME PINHEIRO LINS E SERTORIO CANTO (ADVOGADO(A)) CARLOS GUSTAVO RODRIGUES DE MATOS (ADVOGADO(A)) TACIANA DE ALMEIDA BONFIM (ADVOGADO(A))</p>
ITAUTINGA AGRO INDUSTRIAL S A (REQUERENTE)	
	<p>GUILHERME PINHEIRO LINS E SERTORIO CANTO (ADVOGADO(A)) CARLOS GUSTAVO RODRIGUES DE MATOS (ADVOGADO(A)) TACIANA DE ALMEIDA BONFIM (ADVOGADO(A))</p>
MAMOABA AGRO PASTORIL SA (REQUERENTE)	
	<p>GUILHERME PINHEIRO LINS E SERTORIO CANTO (ADVOGADO(A)) CARLOS GUSTAVO RODRIGUES DE MATOS (ADVOGADO(A)) TACIANA DE ALMEIDA BONFIM (ADVOGADO(A))</p>
NASSAU GRAFICA DO NORDESTE SA (REQUERENTE)	
	<p>GUILHERME PINHEIRO LINS E SERTORIO CANTO (ADVOGADO(A)) CARLOS GUSTAVO RODRIGUES DE MATOS (ADVOGADO(A)) TACIANA DE ALMEIDA BONFIM (ADVOGADO(A))</p>
VERSAL GRAFICA E EDITORA S A (REQUERENTE)	
	<p>GUILHERME PINHEIRO LINS E SERTORIO CANTO (ADVOGADO(A)) CARLOS GUSTAVO RODRIGUES DE MATOS (ADVOGADO(A)) TACIANA DE ALMEIDA BONFIM (ADVOGADO(A))</p>
EMPRESA ENERGETICA STA. TERESA LTDA (REQUERENTE)	
	<p>GUILHERME PINHEIRO LINS E SERTORIO CANTO (ADVOGADO(A)) CARLOS GUSTAVO RODRIGUES DE MATOS (ADVOGADO(A)) TACIANA DE ALMEIDA BONFIM (ADVOGADO(A))</p>
ITABERABA AGROPECUARIA LTDA (REQUERENTE)	
	<p>GUILHERME PINHEIRO LINS E SERTORIO CANTO (ADVOGADO(A)) CARLOS GUSTAVO RODRIGUES DE MATOS (ADVOGADO(A)) TACIANA DE ALMEIDA BONFIM (ADVOGADO(A))</p>
ITABUNA AGROPECUARIA LTDA (REQUERENTE)	

	<p>GUILHERME PINHEIRO LINS E SERTORIO CANTO (ADVOGADO(A)) NALDSON PABLO AMORIM SILVA (ADVOGADO(A)) CARLOS GUSTAVO RODRIGUES DE MATOS (ADVOGADO(A)) TACIANA DE ALMEIDA BONFIM (ADVOGADO(A))</p>
ITAGUAREMA IMOBILIARIA LTDA (REQUERENTE)	
	<p>GUILHERME PINHEIRO LINS E SERTORIO CANTO (ADVOGADO(A)) CARLOS GUSTAVO RODRIGUES DE MATOS (ADVOGADO(A)) TACIANA DE ALMEIDA BONFIM (ADVOGADO(A))</p>
ITAIGUARA TRANSPORTES LTDA (REQUERENTE)	
	<p>GUILHERME PINHEIRO LINS E SERTORIO CANTO (ADVOGADO(A)) CARLOS GUSTAVO RODRIGUES DE MATOS (ADVOGADO(A)) TACIANA DE ALMEIDA BONFIM (ADVOGADO(A))</p>
ITAIMBE AGROPECUARIA LTDA (REQUERENTE)	
	<p>GUILHERME PINHEIRO LINS E SERTORIO CANTO (ADVOGADO(A)) CARLOS GUSTAVO RODRIGUES DE MATOS (ADVOGADO(A)) TACIANA DE ALMEIDA BONFIM (ADVOGADO(A))</p>
ITAOCARA AGROPECUARIA LTDA (REQUERENTE)	
	<p>GUILHERME PINHEIRO LINS E SERTORIO CANTO (ADVOGADO(A)) CARLOS GUSTAVO RODRIGUES DE MATOS (ADVOGADO(A)) TACIANA DE ALMEIDA BONFIM (ADVOGADO(A))</p>
ITAPEASSU CIMENTOS DE SAO PAULO LTDA (REQUERENTE)	
	<p>GUILHERME PINHEIRO LINS E SERTORIO CANTO (ADVOGADO(A)) CARLOS GUSTAVO RODRIGUES DE MATOS (ADVOGADO(A)) TACIANA DE ALMEIDA BONFIM (ADVOGADO(A))</p>
ITAPUAMA AGRO INDUSTRIAL E SERVICOS LTDA (REQUERENTE)	
	<p>GUILHERME PINHEIRO LINS E SERTORIO CANTO (ADVOGADO(A)) CARLOS GUSTAVO RODRIGUES DE MATOS (ADVOGADO(A)) TACIANA DE ALMEIDA BONFIM (ADVOGADO(A)) HELLEN BEATRIZ BALIEIRO LIMA (ADVOGADO(A))</p>
ITARETAMA AGROINDUSTRIAL LTDA (REQUERENTE)	
	<p>GUILHERME PINHEIRO LINS E SERTORIO CANTO (ADVOGADO(A)) CARLOS GUSTAVO RODRIGUES DE MATOS (ADVOGADO(A)) TACIANA DE ALMEIDA BONFIM (ADVOGADO(A))</p>
ITACLINICA LTDA (REQUERENTE)	

	<p>GUILHERME PINHEIRO LINS E SERTORIO CANTO (ADVOGADO(A)) CARLOS GUSTAVO RODRIGUES DE MATOS (ADVOGADO(A)) TACIANA DE ALMEIDA BONFIM (ADVOGADO(A))</p>
ITAUNA AGRO PECUARIA E MECANIZACAO LTDA (REQUERENTE)	
	<p>GUILHERME PINHEIRO LINS E SERTORIO CANTO (ADVOGADO(A)) CARLOS GUSTAVO RODRIGUES DE MATOS (ADVOGADO(A)) TACIANA DE ALMEIDA BONFIM (ADVOGADO(A))</p>
ITAPIRANGA AGROPECUARIA LTDA (REQUERENTE)	
	<p>GUILHERME PINHEIRO LINS E SERTORIO CANTO (ADVOGADO(A)) CARLOS GUSTAVO RODRIGUES DE MATOS (ADVOGADO(A)) TACIANA DE ALMEIDA BONFIM (ADVOGADO(A))</p>
NASSAU EDITORA RADIO E TV LTDA (REQUERENTE)	
	<p>GUILHERME PINHEIRO LINS E SERTORIO CANTO (ADVOGADO(A)) GUILHERME WANDERLEY AMORIM (ADVOGADO(A)) CARLOS GUSTAVO RODRIGUES DE MATOS (ADVOGADO(A)) TACIANA DE ALMEIDA BONFIM (ADVOGADO(A))</p>
SOCIEDADE DE TAXI AEREO WESTON LTDA (REQUERENTE)	
	<p>GUILHERME PINHEIRO LINS E SERTORIO CANTO (ADVOGADO(A)) CARLOS GUSTAVO RODRIGUES DE MATOS (ADVOGADO(A)) TACIANA DE ALMEIDA BONFIM (ADVOGADO(A))</p>
TRIBUNA PUBLICIDADE LTDA (REQUERENTE)	
	<p>GUILHERME PINHEIRO LINS E SERTORIO CANTO (ADVOGADO(A)) GUILHERME WANDERLEY AMORIM (ADVOGADO(A)) CARLOS GUSTAVO RODRIGUES DE MATOS (ADVOGADO(A)) TACIANA DE ALMEIDA BONFIM (ADVOGADO(A))</p>
COLETIVIDADE DE CREDITORES (REQUERIDO)	

Odeval Francisco Barbosa (ADVOGADO(A))
UBIRACI JOSE DA SILVA SARMENTO (ADVOGADO(A))
FABIO FERRAZ MARQUES (ADVOGADO(A))
HUGO ANTONIO FARIAS VIEIRA DA SILVA
(ADVOGADO(A))
Jules Rimet Oliveira de Senna (ADVOGADO(A))
JANAINA SOUSA LOPES (ADVOGADO(A))
ALVARO MATHEUS RAMOS DO NASCIMENTO
(ADVOGADO(A))
MARIA DA CONCEIÇÃO BEZERRA MARINHO
(ADVOGADO(A))
CARLOS EDUARDO CARNEIRO GUEDES ALCOFORADO
(ADVOGADO(A))
JORGE RABELO TAVARES FILHO (ADVOGADO(A))
FABIANO LOPES DE MENEZES (ADVOGADO(A))
HILTON CARVALHO GALVAO (ADVOGADO(A))
CAROLINA SILVESTRE DE MATOS (ADVOGADO(A))
JOSE JURANDIR LINS (ADVOGADO(A))
ANDREA FORMIGA DANTAS DE RANGEL MOREIRA
(ADVOGADO(A))
ALEXANDRE DIAS DE GODOI (ADVOGADO(A))
DAVID SOMBRA PEIXOTO (ADVOGADO(A))
HEITOR FERNANDO MEDEIROS DE SOUZA
(ADVOGADO(A))
MARIA ISABEL DE ALMEIDA ALVARENGA (ADVOGADO(A))
ROSANE DA SILVA FERREIRA MATOS (ADVOGADO(A))
MATHEUS CAPATTI NUNES COIMBRA (ADVOGADO(A))
VITOR CESAR FREIRE DE CARVALHO PIRES
(ADVOGADO(A))
ANTONIO CRISANTO TAVARES DE MELO (ADVOGADO(A))
LUCIA DE QUEIROZ PACHECO (ADVOGADO(A))
JOSELANE SANTOS DE ALMEIDA PAZ (ADVOGADO(A))
ROMULO PEDROSA SARAIVA FILHO (ADVOGADO(A))
ANDRE SARAIVA ALVES (ADVOGADO(A))
CELIA MARIA SILVERIO DE LIMA (ADVOGADO(A))
VITOR HUGO CRATEUS SANTOS (ADVOGADO(A))
RAIMUNDO ALVES DE OLIVEIRA NETO (ADVOGADO(A))
JOAO VICTOR ARRUDA RAMALHO (ADVOGADO(A))
ROMULO MAURICIO MACEDO DE ARAUJO
(ADVOGADO(A))
GLAYERLANE SOARES SILVA (ADVOGADO(A))
KEYLLA LOPES SANTOS (ADVOGADO(A))
BRUNO FERREIRA DE LUCENA PONTES (ADVOGADO(A))
LEANDRO DE MEDEIROS (ADVOGADO(A))
CICERO MOREIRA MESQUITA (ADVOGADO(A))
BENTO RIBEIRO MAIA (ADVOGADO(A))
GEYSON CARDOSO CORREA GONDIM (ADVOGADO(A))
RENATO CHAGAS CORREA DA SILVA (ADVOGADO(A))
STEPHANNY PRISCILA DE OLIVEIRA SILVA
(ADVOGADO(A))
GABRIELA DA COSTA CERVIERI (ADVOGADO(A))
ADRIANA MELLO OLIVEIRA DE CAMPOS MACHADO
(ADVOGADO(A))
MARIA SALETT GOMES DA SILVA (ADVOGADO(A))
CRISTIANO KALKMANN (ADVOGADO(A))
PATRICIA RIBEIRO VIEGAS (ADVOGADO(A))

FELIPE ALEXANDRE VIZINHANI ALVES (ADVOGADO(A))
EDILSON HENRIQUE DE MELO MEDEIROS
(ADVOGADO(A))
LUIZ ROBERTO BARROS FARIAS (ADVOGADO(A))
MALBA TAHAN LIMA DOS SANTOS (ADVOGADO(A))
LUIS EDUARDO VEIGA (ADVOGADO(A))
LUDMILA KAREN DE MIRANDA (ADVOGADO(A))
VITOR CAMPOS SILVEIRA (ADVOGADO(A))
ANA CAROLINA FERREIRA DE ANDRADE (ADVOGADO(A))
TELLES SANTOS JERONIMO (ADVOGADO(A))
SAMANTHA BRAGA PEREIRA (ADVOGADO(A))
VALMIR MARTINS NETO (ADVOGADO(A))
HELIO CONSTANTINO DA SILVA (ADVOGADO(A))
EDUARDO SILVA GATTI (ADVOGADO(A))
GERALDO GRAZZIOTTI BORGES (ADVOGADO(A))
JONILSON RIBEIRO GONCALVES (ADVOGADO(A))
MARIA ELIZABETE DE OLIVEIRA (ADVOGADO(A))
LUIZ OTAVIO PINHEIRO BITTENCOURT (ADVOGADO(A))
SANDRO DE MEDEIROS MACHADO (ADVOGADO(A))
JOSE AIRTON DE FREITAS (ADVOGADO(A))
RAILDA LUIZ NOBRE (ADVOGADO(A))
Bruno Suassuna Carvalho Monteiro (ADVOGADO(A))
PAULO JOSE TELES (ADVOGADO(A))
CONRADO HILSDORF PILLI (ADVOGADO(A))
LUCIANA ARRUDA DE SOUZA ZANINI (ADVOGADO(A))
THIAGO MACEDO VINAGRE (ADVOGADO(A))
ADRIANA MARTINS DE LIMA (ADVOGADO(A))
DANIEL LIMA DE SOUZA AGUILAR (ADVOGADO(A))
ROGERIO ZAMPIER NICOLA (ADVOGADO(A))
REINALDO JOSE LONGATTO JUNIOR (ADVOGADO(A))
ENIO FERNANDES FORJANES (ADVOGADO(A))
ANDRE BARBOSA DA SILVA (ADVOGADO(A))
SINARA FERNANDES NOBRE (ADVOGADO(A))
MARCIO PINTO MARTINS TUMA (ADVOGADO(A))
FRANCISCO BAPTISTA NETO (ADVOGADO(A))
LUIZ ROGERIO SAWAYA BATISTA (ADVOGADO(A))
WELITON ROGER ALTOE (ADVOGADO(A))
MARIA ELIANA DA SILVA HOROHIAQUE (ADVOGADO(A))
ARIADNE ABRAO DA SILVA ESTEVES (ADVOGADO(A))
JOÃO GUILHERME GUERRA CAVALCANTI
(ADVOGADO(A))
VIVIANE FEIJO SIMOES (ADVOGADO(A))
MARCUS MODENESI VICENTE (ADVOGADO(A))
FELIPE ZORZAN ALVES (ADVOGADO(A))
MILENA GILA FONTES (ADVOGADO(A))
ALTEMAR TAVARES PESSOA (ADVOGADO(A))
KLAUSRAONI FAUSTINO OLIVEIRA (ADVOGADO(A))
MAIRA FERNANDES POLACHINI DE SOUZA LOPES
(ADVOGADO(A))
EDSON LUIZ GOMES MOURAO (ADVOGADO(A))
GABRIELA ROCHA NUNES GOULART (ADVOGADO(A))
RODRIGO PEREIRA GUEDES (ADVOGADO(A))
GUILHERME DA COSTA E SILVA (ADVOGADO(A))
LEIZENERY EVELLYN DE SOUZA LINS (ADVOGADO(A))
MARCIO PESTANA (ADVOGADO(A))
EVA CRISTINA CESAR JATOBA CALHEIROS

(ADVOGADO(A))
BRENO GARCIA DE OLIVEIRA (ADVOGADO(A))
ANA CAROLINA CAVALCANTI ELIHIMAS (ADVOGADO(A))
PEDRO GERALDES (ADVOGADO(A))
SERGIO EUGENIO DOS SANTOS (ADVOGADO(A))
CLAUDIA REGINA OLIVEIRA (ADVOGADO(A))
AFRANIO ASSUNCAO BARROS JUNIOR (ADVOGADO(A))
LISA MARIE FELIX POGGI (ADVOGADO(A))
WAINNY DE ALMEIDA SOUZA (ADVOGADO(A))
ALLAN DA COSTA LIMA FILHO (ADVOGADO(A))
arthur miranda cavalcanti (ADVOGADO(A))
JESSICA MARCELINA FERREIRA DA ROCHA
(ADVOGADO(A))
LEONARDO MENDES CRUZ (ADVOGADO(A))
AYLLA VITORIA CARNEIRO DA COSTA LINS
(ADVOGADO(A))
PRISCILA CELERINO RAMALHO BEZERRA FARINHA
(ADVOGADO(A))
MARIANA LAURIA BORDIN CAMARGO (ADVOGADO(A))
LUCAS PEREIRA DE OLIVEIRA (ADVOGADO(A))
KAMILA FREITAS CARNEIRO OLIVEIRA DA SILVA
(ADVOGADO(A))
HARIANNA DOS SANTOS BARRETO (ADVOGADO(A))
ALEXANDRE MATIAS ROCHA JUNIOR (ADVOGADO(A))
Jader de Albuquerque Cordeiro (ADVOGADO(A))
MARIA DAS GRAÇAS AUTRAN DE LIMA (ADVOGADO(A))
EDUARDO JOSE ALMEIDA DE MEDEIROS (ADVOGADO(A))
Ionilda Sião Lins e Silva (ADVOGADO(A))
JOSE LUIZ LINS DE OLIVEIRA (ADVOGADO(A))
ALISON MAX MELO E SILVA (ADVOGADO(A))
Emanuel Jairo Fonsêca de Sena (ADVOGADO(A))
CARLOS UBIRACY PEREIRA CORREA JUNIOR
(ADVOGADO(A))
YHORRANA MAYRLA DA SILVA COIMBRA (ADVOGADO(A))
JEZER ALVES DA SILVA (ADVOGADO(A))
SAMANTHA THAYLOR SOUSA MORAES GERMANO
(ADVOGADO(A))
FRANCISCO MAURICIO RABELO DE ALBUQUERQUE
SILVA (ADVOGADO(A))
THIAGO VITORINO DE ARAUJO (ADVOGADO(A))
Polyana Tavares de Campos (ADVOGADO(A))
PAULO LUIZ PACHECO (ADVOGADO(A))
DAMARIS RODRIGUES MUNIZ DE FREITAS
(ADVOGADO(A))
TIAGO ROCON ZANETTI (ADVOGADO(A))
Carlos Lavoisier Pimentel Albuquerque (ADVOGADO(A))
JOÃO HENRIQUE DA SILVA MARINHO (ADVOGADO(A))
RODRIGO ALVES ANAYA (ADVOGADO(A))
PAMMELLA TAYARA OLIVEIRA LIMA (ADVOGADO(A))
CAMILA PRINTES LOBATO (ADVOGADO(A))
MARCELA FERREIRA SOARES (ADVOGADO(A))
Paulo André Carneiro de Albuquerque (ADVOGADO(A))
AYANNY WANNESSE RODRIGUES DE ARAUJO
CAVALCANTI (ADVOGADO(A))
ANTONIO LINDOMAR PIRES (ADVOGADO(A))
KELYANE GOMES DA SILVA (ADVOGADO(A))

Ruston Bezerra da Costa Maia (ADVOGADO(A))
Eros Safh Domingues da Silva (ADVOGADO(A))
AILA SANTOS GUIMARAES BONANDI (ADVOGADO(A))
GUSTAVO RODRIGO GOES NICOLADELI (ADVOGADO(A))
PAULO HENRIQUE DE SOUSA CARNEIRO (ADVOGADO(A))
Fábio Tadeu Gomes Batista (ADVOGADO(A))
GISELI AMORIM LIMA (ADVOGADO(A))
EDUARDO TADEU HENRIQUES MENEZES (ADVOGADO(A))
JOSE LUCIANO BEZERRA NIGROMONTE (ADVOGADO(A))
CARLOS CHRISTIANO KRAKHECKE FILHO
(ADVOGADO(A))
ALCINO RODRIGUES DA SILVA (ADVOGADO(A))
PATRICIA SANTA CRUZ DE OLIVEIRA (ADVOGADO(A))
GILBERTO SIMOES DA SILVA JUNIOR (ADVOGADO(A))
MARCOS HENRIQUE DA SILVA (ADVOGADO(A))
VICTOR LAGES ALTAVILA GUERRA (ADVOGADO(A))
SANDRA KHAFIF DAYAN (ADVOGADO(A))
MARCELO ARAUJO CARVALHO JUNIOR (ADVOGADO(A))
RAFAEL SANTOS DIAS (ADVOGADO(A))
DANIEL CIOGLIA LOBAO (ADVOGADO(A))
RODRIGO PORTO LAUAND (ADVOGADO(A))
ERIK GUEDES NAVROCKY (ADVOGADO(A))
Roney José Lemos Rodrigues de Souza (ADVOGADO(A))
HAILTON SANTOS OLIVEIRA (ADVOGADO(A))
NATHALIA SALOMAO SILVA (ADVOGADO(A))
DANIELA SIQUEIRA VALADARES (ADVOGADO(A))
ALEF CAVALCANTE DANTAS (ADVOGADO(A))
JOSUE JOAQUIM DA SILVA (ADVOGADO(A))
SABRINA SILVA SEQUIM (ADVOGADO(A))
CRISTYANE BASTOS DE CARVALHO (ADVOGADO(A))
Ana Paula Tenório Freire (ADVOGADO(A))
REINALDO GARCIA DO NASCIMENTO (ADVOGADO(A))
AGUINALDO PEREIRA DIAS (ADVOGADO(A))
FLAVIO COUTO BERNARDES (ADVOGADO(A))
TATYANA MARQUES DE MIRANDA (ADVOGADO(A))
LAURENA RAIANNE SIMOES DE MEDEIROS NOGUEIRA
(ADVOGADO(A))
ALCIDES JOSE DE SENA TAVARES (ADVOGADO(A))
FERNANDO LUIZ TEGGE SARTORI (ADVOGADO(A))
VICTOR CATANIA JUNIOR (ADVOGADO(A))
LARISSA TERTO DA SILVA (ADVOGADO(A))
ALEXANDRE SOUSA SILVA (ADVOGADO(A))
PATRÍCIA COSTA MELO DE ANDRADE (ADVOGADO(A))
ALAN VICTOR NERES PAIXAO (ADVOGADO(A))
VONEI SILVA DO NASCIMENTO (ADVOGADO(A))
JOSE FREIRE DE ALMEIDA JUNIOR (ADVOGADO(A))
ALEXANDRA DE SANTANA CARNEIRO VILELA
(ADVOGADO(A))
EZEQUIAS GOMES DE LIMA (ADVOGADO(A))
MARIA AUXILIADORA TORRES ROCHA (ADVOGADO(A))
RICARDO LABATE (ADVOGADO(A))
IGREDY LINS SILVA DE OLIVEIRA FORTUNATO
(ADVOGADO(A))
PAULO DE TARSO FRAZAO NEGROMONTE
(ADVOGADO(A))
FABIO HENRIQUE SILVA (ADVOGADO(A))

VITOR LEANDRO DE OLIVEIRA (ADVOGADO(A))
MARCO LUCIO SOUTO MAIOR DE ATHAYDE
(ADVOGADO(A))
GILVAN FERREIRA DA SILVA (ADVOGADO(A))
JOSE CARLOS STEIN JUNIOR (ADVOGADO(A))
daniel marcelino (ADVOGADO(A))
PEDRO HENRIQUE DE OLIVEIRA (ADVOGADO(A))
ALLYSON LEONARDO DE SOUZA MENDONÇA
(ADVOGADO(A))
João Marinho Espíndola Neto (ADVOGADO(A))
RAFAELLA PATRICIA JACOME FERNANDES
(ADVOGADO(A))
EVANS CARLOS FERNANDES DE ARAUJO
(ADVOGADO(A))
ARTUR JOSE MARINHO EMERY (ADVOGADO(A))
JOSE ANTONINO DA CUNHA RABELO JUNIOR
(ADVOGADO(A))
NARA KARINA MELO DA SILVA (ADVOGADO(A))
TARCISIO RODRIGUES DI SILVA SEGUNDO
(ADVOGADO(A))
Fernando Antonio da Costa Borba (ADVOGADO(A))
jane pinto de aráujo (ADVOGADO(A))
ELYS MARIA RODRIGUES (ADVOGADO(A))
LEONIDAS SIQUEIRA DE ANDRADE (ADVOGADO(A))
JOAO LAURINDO DA SILVA NETO (ADVOGADO(A))
RAMON YURI MORAES RAMOS (ADVOGADO(A))
EVALDO GONCALVES DE AZEVEDO (ADVOGADO(A))
AMARILLIO DOS SANTOS (ADVOGADO(A))
ANTONIO CARLOS FEITOSA FRAGA (ADVOGADO(A))
ADRIANA KARLA FERNANDES MELO CAMPOS
(ADVOGADO(A))
ANDERSON MENDES DE SOUZA (ADVOGADO(A))
GUSTAVO HIROSHI NAKATA (ADVOGADO(A))
LUIZ ANTONIO DE ALBUQUERQUE RABELO
(ADVOGADO(A))
PATRICK LUIS RAMOS DE CARVALHO (ADVOGADO(A))
LUCAS DE CARVALHO CAMATTA RANGEL
(ADVOGADO(A))
JULIANA CUNHA CRUZ (ADVOGADO(A))
ALEXANDRE ABEL XAVIER ARAGAO (ADVOGADO(A))
FELIPE TENORIO DE CARVALHO (ADVOGADO(A))
TANIA MARIA ALVES DE FREITAS (ADVOGADO(A))
HUGO LEONARDO QUEIROZ FERREIRA (ADVOGADO(A))
FRANCISCA SARA LEMOS BARBOSA (ADVOGADO(A))
MARCIO SAMUEL DE ARAUJO COPINO (ADVOGADO(A))
UBIRAJARA GONDIM DE BRITO AVILA (ADVOGADO(A))
JULIO CESAR DE ANDRADE MENDES (ADVOGADO(A))
ISADORA PEREIRA DEAN RAMOS (ADVOGADO(A))
SAMMIDY MONTEIRO MENDES (ADVOGADO(A))
HELLYSON ALVES ANTUNES DE OLIVEIRA
(ADVOGADO(A))
SILVIO ROBERTO FONSECA DE SENA FILHO
(ADVOGADO(A))
LAMECYA KARLLA ALVES CRUZ (ADVOGADO(A))
MARIA CAROLINA ALBUQUERQUE DE GUSMAO
(ADVOGADO(A))

WALMIR VARELA NETO (ADVOGADO(A))
PEDRO PAULO SPENCER SOARES (ADVOGADO(A))
MARIA KARLA ARAUJO PORTELLA GALVAO
(ADVOGADO(A))
ANGELICA GONCALVES LOPES (ADVOGADO(A))
anna tallyta bione de sá carvalho (ADVOGADO(A))
ANA LIVIA SILVA E ALVES (ADVOGADO(A))
GUSTAVO SIEBRA FELICIO CALOU (ADVOGADO(A))
PAULO DE TARSO BEZERRA PAIXAO (ADVOGADO(A))
JOAO PAULO SIQUEIRA DA SILVA (ADVOGADO(A))
Gilson José Popioleki dos Santos (ADVOGADO(A))
SEBASTIAO ALMADA DA SILVA (ADVOGADO(A))
FERNANDO VIEIRA JULIO (ADVOGADO(A))
DJANE OLIVEIRA MARINHO (ADVOGADO(A))
IGOR MATHEUS WEIL PESSOA DA SILVA (ADVOGADO(A))
JOAO RAIMUNDO DE BARROS JUNIOR (ADVOGADO(A))
EMANUELE GOMES DE OLIVEIRA (ADVOGADO(A))
JHULLIEM RAQUEL KITZINGER DE SENA GUIMARAES
(ADVOGADO(A))
ANDRE MARTINS GALHARDO (ADVOGADO(A))
LUIS WALLACE DE SOUSA RAMOS NETO (ADVOGADO(A))
JOAO GALAMBA PINHEIRO (ADVOGADO(A))
WILLIAM CARMONA MAYA (ADVOGADO(A))
BEATRIZ WALFREDO DOS SANTOS (ADVOGADO(A))
SERGIO ALBERTO CORREA DE ARAUJO (ADVOGADO(A))
VALERIA SOUSA ALMEIDA (ADVOGADO(A))
PEDRO VICTOR CAVALCANTI DAMASCENO
(ADVOGADO(A))
ROSEANE SILVA DO CARMO (ADVOGADO(A))
DANUBIA OLIVEIRA (ADVOGADO(A))
JURANDIR FERREIRA DE MORAES (ADVOGADO(A))
TADEU CINCURA DE ANDRADE SILVA SAMPAIO
(ADVOGADO(A))
CLERIA MARIA DE CARVALHO SANTOS (ADVOGADO(A))
JOTA CAVALCANTI (ADVOGADO(A))
ERIVERTON FELIPE DE SOUZA (ADVOGADO(A))
ISABEL CRISTINA SANTOS DE OLIVEIRA (ADVOGADO(A))
CLAUDIO FRANCISCO DE MENEZES ROSENDO
(ADVOGADO(A))
MARIO FHABRYCIO DA CUNHA BARBOSA
(ADVOGADO(A))
JOSE LAIR DE SOUSA MANGUEIRA (ADVOGADO(A))
SEBASTIAO BARTOLOMEU DE BARROS SOBRINHO NETO
(ADVOGADO(A))
LETICIA SOUSA RAMOS (ADVOGADO(A))
PAULO ANDRE ALBUQUERQUE BEZERRA
(ADVOGADO(A))
AURILENE BANDEIRA LOPES MAGALHAES
(ADVOGADO(A))
ALEX FERNANDES MINORI (ADVOGADO(A))
JOSE VILSON DOS SANTOS (ADVOGADO(A))
MARIA LAIZ DE LIMA CRUZ (ADVOGADO(A))
RITA DE CASSIA BIONDO FERREIRA (ADVOGADO(A))
AQUILES SOARES DE SAMPAIO (ADVOGADO(A))
ANA FLAVIA DA SILVA GOMES (ADVOGADO(A))
FREDERICO MARCEL FREITAS DE MEDEIROS

	<p>(ADVOGADO(A)) CARLO BENITO COSENTINO FILHO (ADVOGADO(A)) MARILIA ISADHORA TRINDADE MORAES (ADVOGADO(A)) WELLINGTON SOUZA DA FONSECA (ADVOGADO(A)) João Campiello Varella Neto (ADVOGADO(A)) LUCIVALTER EXPEDITO SILVA (ADVOGADO(A)) THOR LINCOLN NUNES GRUNEWALD (ADVOGADO(A)) NEY RODRIGUES ARAUJO (ADVOGADO(A)) ROBERTO LANCA JUNIOR (ADVOGADO(A)) JANETE DE OLIVEIRA SOUZA GOMES (ADVOGADO(A)) LUCIO ANTONIO SIMOES MONTEIRO (ADVOGADO(A)) SONIVAL MENDES ALENCAR SOBRINHO (ADVOGADO(A)) ESDRAS GONCALVES SALES DA SILVA (ADVOGADO(A)) ANDRE MARQUES MONTEIRO DE ARAUJO (ADVOGADO(A)) DIEGO LOPES PINHEIRO (ADVOGADO(A)) DAVID DE SOUZA E SILVA (ADVOGADO(A)) AMANDA BUZATTO SANTOS RIBEIRO (ADVOGADO(A)) JERRY LUCIO BANDEIRA DIAS KOENOW (ADVOGADO(A)) MOACIR FERREIRA DO NASCIMENTO JUNIOR (ADVOGADO(A)) JOAO BOSCO LAURINDO FILHO (ADVOGADO(A)) ROGERIO DAMASCENO LEAL (ADVOGADO(A))</p>
--	--

Outros participantes	
1º Promotor de Justiça Cível da Capital (FISCAL DA ORDEM JURÍDICA)	
NATALIA PIMENTEL LOPES (ADMINISTRADOR JUDICIAL)	
Ministério Público do Município de Itapemirim do Estado do Espírito Santo (TERCEIRO INTERESSADO)	
Ministério Público do Município de Vitória do Estado do Espírito Santo (TERCEIRO INTERESSADO)	
Cartório Registro de Títulos e Documentos e Cíveis das Pessoas Jurídicas, de Cachoeira de Itapemirim - Espírito Santo (TERCEIRO INTERESSADO)	
Procuradoria Geral do Município de Vitória do Estado do Espírito Santo (TERCEIRO INTERESSADO)	
Ministério Público do Estado do Maranhão (TERCEIRO INTERESSADO)	
Procuradoria Geral do Município de Itapemirim do Estado do Espírito Santo (TERCEIRO INTERESSADO)	
Fazenda Pública do Estado do Maranhão (TERCEIRO INTERESSADO)	
Fazenda Pública Federal do Estado do Espírito Santo (TERCEIRO INTERESSADO)	
Ministério Público do Estado do Ceará (TERCEIRO INTERESSADO)	
Cartório de Registro de Títulos e Documentos das Pessoas Jurídicas do Maranhão (TERCEIRO INTERESSADO)	
Fazenda Pública do Estado do Pará (TERCEIRO INTERESSADO)	
Ministério Público do Estado do Piauí (TERCEIRO INTERESSADO)	

Procuradoria Geral do Município de Coelho Neto do Estado do Maranhão (TERCEIRO INTERESSADO)	
Procuradoria Geral do Município de Belém do Estado de Pará (TERCEIRO INTERESSADO)	
Fazenda Pública do Estado do Piauí (TERCEIRO INTERESSADO)	
Fazenda Pública do Estado do Rio Grande do Norte (TERCEIRO INTERESSADO)	
Cartório de Registro de Títulos e Documentos das Pessoas Jurídicas de Manaus - Amazonas (TERCEIRO INTERESSADO)	
Procuradoria Geral do Município de Fronteira do Estado do Piauí (TERCEIRO INTERESSADO)	
Ministério Público do Estado do Pará (TERCEIRO INTERESSADO)	
Procuradoria Geral do Município de Natal do Estado do Rio Grande do Norte (TERCEIRO INTERESSADO)	
Cartório de Registro de Títulos e Documentos das Pessoas Jurídicas de Fronteiras - Piauí (TERCEIRO INTERESSADO)	
Cartório de Registro de Títulos e Documentos das Pessoas Jurídicas de Belém do Pará (TERCEIRO INTERESSADO)	
Fazenda Pública Federal do Estado do Piauí (TERCEIRO INTERESSADO)	
Ministério Público do Estado do Rio Grande do Norte (TERCEIRO INTERESSADO)	
Cartório de Registro de Títulos e Documentos das Pessoas Jurídicas de Natal - Rio Grande do Norte (TERCEIRO INTERESSADO)	
Procuradoria Geral do Estado do Ceará (TERCEIRO INTERESSADO)	
Cartório de Registro de Títulos e Documentos das Pessoas Jurídicas de Barbalha - Ceará (TERCEIRO INTERESSADO)	
Fazenda Pública do Estado do Amazonas (TERCEIRO INTERESSADO)	
Fazenda Pública do Estado do Ceará (TERCEIRO INTERESSADO)	
Procuradoria Geral do Município de Barbalha Estado do Ceará (TERCEIRO INTERESSADO)	
Ministério Público do Estado do Amazonas (TERCEIRO INTERESSADO)	
Fazenda Pública Federal do Estado do Amazonas (TERCEIRO INTERESSADO)	
Procuradoria Geral do Município de Manaus do Estado do Amazonas (TERCEIRO INTERESSADO)	

Documentos

Id.	Data da Assinatura	Documento	Tipo
141009293	14/08/2023 22:51	Petição junt - LRF - RJ Grupo João Santos - RMA Jan 23	Elementos de prova\Parecer\Parecer (Outros)
141009295	14/08/2023 22:51	RMA - GJS Jan 2023	Elementos de Prova\Outros Documentos

EXCELENTÍSSIMO(A) SENHOR(A) DOUTOR(A) JUIZ(A) DE DIREITO DA 15ª VARA CÍVEL DA
COMARCA DA CAPITAL, SEÇÃO B, ESTADO DE PERNAMBUCO

Processo n.º 0169521-37.2022.8.17.2001

LRF – LÍDERES EM RECUPERAÇÃO JUDICIAL, FALÊNCIA E CONSULTORIA EMPRESARIAL LTDA, pessoa jurídica de direito privado, inscrita no CNPJ/ME sob o nº 16.611.762/0001-64, com endereço para todas e quaisquer comunicações na Rua Padre Carapuiceiro, n.º 706, Empresarial Carlos Pena Filho, Sala 1102, Boa Viagem, Recife/PE, na qualidade de Administradora Judicial nomeada por este MM. Juízo na decisão sob ID n.º 122511959, neste ato figurada por sua sócia representante, Dra. **NATÁLIA PIMENTEL LOPES**, inscrita na OAB/PE nº 30.920, vem, respeitosamente, perante Vossa Excelência, nos autos da **RECUPERAÇÃO JUDICIAL** em epígrafe, ajuizada pelo **“GRUPO JOÃO SANTOS”**, realizar a juntada do **SEGUNDO RELATÓRIO MENSAL DE ATIVIDADES DAS EMPRESAS RECUPERANDAS**, correspondente ao mês de Janeiro de 2023.

I – APRESENTAÇÃO DO RELATÓRIO MENSAL DE ATIVIDADES ANEXO

1. Em cumprimento ao disposto no art. 22, II, alínea “c” da Lei 11.101/2005, esta Administradora Judicial apresenta o Relatório Mensal de Atividades anexo, permanecendo à disposição do MM. Juízo, Ministério Público, credores, devedoras e demais interessados, para o adequado trâmite do feito.

Termos em que,
P. Deferimento.
Recife, 14 de Agosto de 2023.

LRF - LÍDERES EM RECUPERAÇÃO JUDICIAL, FALÊNCIA E CONSULTORIA EMPRESARIAL LTDA.
Natália Pimentel Lopes
Administradora Judicial
OAB/PE 30.920

Henrique Bandeira de Melo Lopes
OAB/PE 49.553

Rua Padre Carapuiceiro, 706,
Empresarial Carlos Pena Filho, Sala 1102
Boa Viagem, Recife/PE, CEP: 51020-290.
Tel. +55 81 3049.4334



EXMO. SR. JUIZ DE DIREITO DA 15ª VARA CÍVEL DA COMARCA DA CAPITAL, ESTADO DE PERNAMBUCO

REF. PROC. 0169521-37.2022.8.17.2001

RECUPERAÇÃO JUDICIAL DAS EMPRESAS: 1) NASSAU ADMINISTRAÇÃO E PARTICIPAÇÕES LTDA.; 2) AGRIMEX – AGRO INDUSTRIAL MERCANTIL EXCELSIOR S/A; 3) CBE – COMPANHIA BRASILEIRA DE EQUIPAMENTO S/A; 4) CELULOSE E PAPEL DE PERNAMBUCO S/A – CEPASA; 5) CIMENTOS DO BRASIL S/A – CIBRASA; 6) COMPANHIA AGRO INDUSTRIAL DE GOIANA S/A; 7) INDÚSTRIA DE SACOS DE PAPEL S/A – ISAPEL; 8) ITABIRA AGRO INDUSTRIAL S/A; 9) ITAGUARANA S/A.; 10) ITAGUASSU AGRO INDUSTRIAL S/A; 11) ITAGUATINGA AGRO INDUSTRIAL S/A; 12) ITAGUATINS S/A - AGROPECUÁRIA; 13) ITAIPAVA S/A; 14) ITAITUBA INDÚSTRIA DE CIMENTOS DO PARÁ S/A; 15) ITAJUBARA S/A – AÇÚCAR E ALCOOL; 16) ITAMARACÁ S/A; 17) ITAPAGÉ S/A – CELULOSE, PAPÉIS E ARTEFATOS; 18) ITAPESSOCA AGRO INDUSTRIAL S/A; 19) ITAPETINGA AGRO INDUSTRIAL S/A; 20) ITAPICURU AGRO INDUSTRIAL S/A; 21) ITAPISSUMA S/A; 22) ITAPITANGA INDÚSTRIA DE CIMENTOS DE MATO GROSSO S/A; 23) ITAPUÍ BARBALHENSE INDÚSTRIA DE CIMENTOS S/A; 24) ITAUTINGA AGRO INDUSTRIAL S/A.; 25) MAMOABA AGRO PASTORIL S/A; 26) NASSAU GRÁFICA DO NORDESTE S/A; 27) VERSAL GRÁFICA E EDITORA S/A; 28) EMPRESA ENERGÉTICA SANTA TERESA LTDA.; 29) ITABERABA AGROPECUÁRIA LTDA.; 30) ITABUNA AGROPECUÁRIA LTDA.; 31) ITAGUAREMA IMOBILIÁRIA LTDA.; 32) ITAIGUARA TRANSPORTES LTDA.; 33) ITAIMBÉ AGROPECUÁRIA LTDA.; 34) ITAOCARA AGROPECUÁRIA LTDA.; 35) ITAPEASSU CIMENTOS DE SÃO PAULO LTDA; 36) ITAPUAMA AGRO INDUSTRIAL E SERVIÇOS LTDA.; 37) ITARETAMA AGROINDUSTRIAL LTDA.; 38) ITAÚNA AGRO PECUÁRIA E MECANIZAÇÃO LTDA.; 39) ITACLÍNINCA LTDA; 40) ITAPIRANGA AGROPECUÁRIA LTDA; 41) NASSAU EDITORA, RÁDIO E TELEVISÃO LTDA.; 42) SOCIEDADE DE TÁXI AÉREO WESTON LTDA.; 43) TRIBUNA PUBLICIDADE LTDA., (em conjunto, denominadas “**Grupo João Santos**”, “**Grupo Nassau**” ou “**Requerentes**”).

LRF - LÍDERES EM RECUPERAÇÃO JUDICIAL, FALÊNCIA E CONSULTORIA EMPRESARIAL LTDA, pessoa jurídica de direito privado, inscrita no CNPJ/MF sob o nº 16.611.762/0001-64, com endereço para todas e quaisquer comunicações, oficiais e extraoficiais, na Rua Padre Carapuço, 706, Empresarial Carlos Pena Filho, Sala 1102, Boa Viagem, Recife/PE, neste ato representada por sua responsável técnica, **NATÁLIA PIMENTEL LOPES**, inscrita na OAB/PE nº 30.920 e CPF/MF 077.003.704-60, na condição de administradora judicial nomeada nos autos da Recuperação Judicial do “**Grupo João Santos**”, vem requerer a juntada do relatório mensal das atividades, referente ao mês de **janeiro de 2023**, atendendo ao disposto na alínea “c” do inciso II do artigo 22 da Lei 11.101/2005.

Pede deferimento.

De Recife/PE, 14 de Agosto de 2023.

Rua Padre Carapuço, 706,
Empresarial Carlos Pena Filho, Sala 1102
Boa Viagem, Recife/PE, CEP: 51020-290.
Tel. +55 81 3049.4334



LRF LÍDERES EM RECUPERAÇÃO JUDICIAL E FALÊNCIA
NATÁLIA PIMENTEL LOPES
OAB/PE 30.920

HERBERTO LOPES DE SOUZA
Assessoria Financeira
CRA/PE 03-16303

HENRIQUE BANDEIRA DE MELO LOPES
Assessoria jurídica
OAB/PE 49.553

EVERTON HÉLIO VILELA DE MORAIS
Contador
CRC-PE 025369/O-0

Rua Padre Carapuceiro, 706,
Empresarial Carlos Pena Filho, Sala 1102
Boa Viagem, Recife/PE, CEP: 51020-290.
Tel. +55 81 3049.4334



RELATÓRIO MENSAL DE ATIVIDADES – RMA DO GRUPO JOÃO SANTOS

Mês: Janeiro de 2023

GRUPO JOÃO SANTOS

(Art. 22, II, c) da Lei nº 11.101/2005).

A responsável técnica pela LRF Líderes em Recuperação Judicial, Falência e Consultoria Empresarial Ltda, Natália Pimentel Lopes, nomeada pelo MM. Juízo Universal, para exercício do encargo de Administradora Judicial desta Recuperação Judicial, nos termos do disposto na alínea “c”, inciso II, do artigo 22 da Lei 11.101/2005, vem expor, para apreciação de V. Exa., o Relatório Mensal de Atividades (RMA), referente ao mês de **janeiro de 2023**.

Enfatiza-se, a priori, que o atual relatório epiloga os dados que foram fornecidos à Administradora Judicial pelas Recuperandas e que as citadas informações não foram objeto de auditoria e nem de exame por parte desta auxiliar, tanto na parte qualitativa como na quantitativa.

Portanto, o vigente relatório não possui o caráter de opinião ou parecer, pois a Administradora Judicial não pode assegurar ou atestar que as informações que advieram das Recuperandas estão completas em todos os seus aspectos relevantes, tampouco precisas.

O intuito deste relatório é dar efetivação à legislação vigente, atualizar os credores, o Juízo da Recuperação Judicial e demais interessados, acerca das atividades das Recuperandas.

Reitera-se, por fim, que embora tirados de fontes fidedignas, não se pode dar nenhuma garantia nem avocar alguma responsabilidade legal pela exatidão de qualquer dado, opiniões ou estimativas fornecidas pelos sócios-administradores, assessores jurídicos e consultores financeiros e contábeis das Devedoras.

As observações expostas neste relatório são baseadas em informações contábeis, financeiras e operacionais disponibilizadas pelas Recuperandas.

Com o objetivo de facilitar a leitura e o entendimento, o presente relatório foi estruturado da seguinte forma:

Rua Padre Carapuceiro, 706,
Empresarial Carlos Pena Filho, Sala 1102
Boa Viagem, Recife/PE, CEP: 51020-290.
Tel. +55 81 3049.4334

1. Glossário
2. As Recuperandas;
3. Estrutura Societária e Administração;
4. Dívida do **GRUPO JOÃO SANTOS**;
5. Causas do Pedido de Recuperação Judicial;
6. Situação Operacional das Recuperandas;
7. Faturamento/ Vendas;
8. Pagamentos aos credores não submetidos à RJ;
9. Inadimplência no período;
10. Estoque;
11. Imobilizado;
12. Quadro de Pessoal;
13. Das Considerações sobre o Mútuo
14. Demonstrações Financeiras;
 - 14.1 Balanço Patrimonial;
 - 14.2 DRE (Demonstração Resultado Exercício - Acumulado);
 - 14.3 Demonstrações Fluxo Caixa;
 - 14.4 Índices de Desempenho;
 - 14.5 Gráficos Acompanhamento;
 - 14.6 Comentários Demonstrações Financeiras;
15. Fase Processual;
16. Fatos relevantes;
17. Considerações Finais.

Rua Padre Carapuceiro, 706,
Empresarial Carlos Pena Filho, Sala 1102
Boa Viagem, Recife/PE, CEP: 51020-290.
Tel. +55 81 3049.4334



1. Glossário

- **RJ** - Recuperação Judicial;
- **RMA** – Relatório Mensal de Atividade;
- **Recuperandas** – 1) NASSAU ADMINISTRAÇÃO E PARTICIPAÇÕES LTDA; 2) AGRIMEX – AGRO INDUSTRIAL MERCANTIL EXCELSIOR S/A; 3) CBE – COMPANHIA BRASILEIRA DE EQUIPAMENTO S/A; 4) CELULOSE E PAPEL DE PERNAMBUCO S/A – CEPASA; 5) CIMENTOS DO BRASIL S/A – CIBRASA; 6) COMPANHIA AGRO INDUSTRIAL DE GOIANA S/A; 7) INDÚSTRIA DE SACOS DE PAPEL S/A – ISAPEL; 8) ITABIRA AGRO INDUSTRIAL S/A; 9) ITAGUARANA S/A.; 10) ITAGUASSU AGRO INDUSTRIAL S/A; 11) ITAGUATINGA AGRO INDUSTRIAL S/A; 12) ITAGUATINS S/A - AGROPECUÁRIA; 13) ITAIPAVA S/A; 14) ITAITUBA INDÚSTRIA DE CIMENTOS DO PARÁ S/A; 15) ITAJUBARA S/A – AÇÚCAR E ALCOOL; 16) ITAMARACÁ S/A; 17) ITAPAGÉ S/A – CELULOSE, PAPÉIS E ARTEFATOS; 18) ITAPESSOCA AGRO INDUSTRIAL S/A; 19) ITAPETINGA AGRO INDUSTRIAL S/A; 20) ITAPICURU AGRO INDUSTRIAL S/A; 21) ITAPISSUMA S/A; 22) ITAPITANGA INDÚSTRIA DE CIMENTOS DE MATO GROSSO S/A; 23) ITAPUÍ BARBALHENSE INDÚSTRIA DE CIMENTOS S/A; 24) ITAUTINGA AGRO INDUSTRIAL S/A.; 25) MAMOABA AGRO PASTORIL S/A; 26) NASSAU GRÁFICA DO NORDESTE S/A; 27) VERSAL GRÁFICA E EDITORA S/A; 28) EMPRESA ENERGÉTICA SANTA TERESA LTDA.; 29) ITABERABA AGROPECUÁRIA LTDA.; 30) ITABUNA AGROPECUÁRIA LTDA.; 31) ITAGUAREMA IMOBILIÁRIA LTDA.; 32) ITAIGUARA TRANSPORTES LTDA.; 33) ITAIMBÉ AGROPECUÁRIA LTDA.; 34) ITAOCARA AGROPECUÁRIA LTDA.; 35) ITAPEASSU CIMENTOS DE SÃO PAULO LTDA; 36) ITAPUAMA AGRO INDUSTRIAL E SERVIÇOS LTDA.; 37) ITARETAMA AGROINDUSTRIAL LTDA.; 38) ITAÚNA AGRO PECUÁRIA E MECANIZAÇÃO LTDA.; 39) ITACLÍNINCA LTDA; 40) ITAPIRANGA AGROPECUÁRIA LTDA; 41) NASSAU EDITORA, RÁDIO E TELEVISÃO LTDA.; 42) SOCIEDADE DE TÁXI AÉREO WESTON LTDA.; 43) TRIBUNA PUBLICIDADE LTDA., “**GRUPO JOÃO SANTOS**”;
- **INSS** – Instituto Nacional do Seguro Social;

2. As Recuperandas

Em 21/12/2022, as requerentes **1) NASSAU ADMINISTRAÇÃO E PARTICIPAÇÕES LTDA.**, sociedade limitada, inscrita no CPNJ/ME sob o nº 08.662.033/0001-09, com endereço à Av. Marquês de Olinda, nº 11, bairro do Recife, Recife/PE, CEP 50.030-000; **2) AGRIMEX – AGRO INDUSTRIAL MERCANTIL EXCELSIOR S/A**, sociedade anônima de capital fechado, inscrita no CNPJ/ME sob o nº 28.142.800/0001-66, com endereço à Fazenda Engenho Bujari, S/N, Usina Santa Teresa, Goiana/PE, CEP 55.900-000; **3) CBE – COMPANHIA BRASILEIRA DE EQUIPAMENTO S/A**, sociedade anônima de capital fechado, inscrita no CNPJ/ME sob o nº 27.184.936/0001-76, com endereço à Ilha de Itapessoca, S/N, Tejucupapo, Goiana/PE, CEP 55.900-000; **4) CELULOSE E PAPEL DE PERNAMBUCO S/A – CEPASA**, sociedade anônima de capital fechado, inscrita no CPNJ/ME sob o nº 10.422.699/0001-31, com endereço à Rua Vereador S R P de Souza, nº 183, Centro, Jaboatão dos Guararapes/PE, CEP 54.100-000; **5) CIMENTOS DO BRASIL S/A – CIBRASA**, sociedade anônima de capital fechado, inscrita no CNPJ/ME sob o nº 04.898.425/0001-10, com endereço à Travessa Padre Prudêncio, nº 90, Térreo, Comercial, Belém/PA, CEP 66.019-080; **6) COMPANHIA AGRO INDUSTRIAL DE GOIANA S/A**, sociedade anônima de capital fechado, inscrita no CNPJ/ME sob o nº 10.319.853/0001-44, com endereço à Fazenda Engenho Bujari, S/N, Usina Santa Teresa, Goiana/PE, CEP

Rua Padre Carapuceiro, 706,
Empresarial Carlos Pena Filho, Sala 1102
Boa Viagem, Recife/PE, CEP: 51020-290.
Tel. +55 81 3049.4334

55.900-000; **7) INDÚSTRIA DE SACOS DE PAPEL S/A – ISAPEL**, sociedade anônima de capital fechado, inscrita no CNPJ/ME sob o nº 10.815.306/0001-50, com endereço à Fazenda Engenho Bujari, S/N, Usina Santa Teresa, Setor Administrativo Anexo – Escritório Bambu, Sala Adm. 02, Goiana/PE, CEP 55.900-000; **8) ITABIRA AGRO INDUSTRIAL S/A**, sociedade anônima de capital fechado, inscrita no CNPJ/ME sob o nº 27.175.959/0001-14, com endereço à Fazenda Monte Líbano, S/N, Monte Líbano, Cachoeiro de Itapemirim/ES, CEP 29.300-970; **9) ITAGUARANA S/A**, sociedade anônima de capital fechado, inscrita no CNPJ/ME sob o nº 11.482.098/0001-87, com endereço à Fazenda Itaguarana, S/N, Zola Rural, Ituaçu/BA, CEP 46.640-000; **10) ITAGUASSU AGRO INDUSTRIAL S/A**, sociedade anônima de capital fechado, inscrita no CNPJ/ME sob o nº 27.184.951/0001-14, com endereço à Rod. Industrial Joao Pereira dos Santos, S/N, Povoado Estiva, Nossa Senhora do Socorro/SE, CEP 49.160-000; **11) ITAGUATINGA AGRO INDUSTRIAL S/A**, sociedade anônima de capital fechado, inscrita no CNPJ/ME sob o nº 11.482.064/0001-92, com endereço à Rod. Br 319 - Ruas Ai-Si E Ai-S3, S/N, Distrito Industrial, Manaus/AM, 69.075-000; **12) ITAGUATINS S/A - AGROPECUÁRIA**, sociedade anônima de capital fechado, inscrita no CNPJ/ME sob o nº 06.110.662/0001-09, com endereço à Vila Pimenteiras, S/N, Zona Rural, Coelho Neto/MA, CEP 65.620-000; **13) ITAIPAVA S/A**, sociedade anônima de capital fechado, inscrita no CNPJ/ME sob o nº 27.078.567/0001-37, com endereço à Travessa Padre Prudêncio, nº 90, 1º andar, Comercial, Belém/PA, CEP 66.019-080; **14) ITAITUBA INDÚSTRIA DE CIMENTOS DO PARÁ S/A**, sociedade anônima de capital fechado, inscrita no CNPJ/ME sob o nº 04.953.915/0001-72, com endereço à Travessa Padre Prudêncio, nº 90, Comercial, Belém/PA, CEP 66.019-080; **15) ITAJUBARA S/A – AÇÚCAR E ALCOOL**, sociedade anônima de capital fechado, inscrita no CNPJ/ME sob o nº 06.110.605/0001-11, com endereço à Vila Pimenteiras, S/N, Zona Rural, Coelho Neto/MA, CEP 65.620-000; **16) ITAMARACÁ S/A**, sociedade anônima de capital fechado, inscrita no CNPJ/ME sob o nº 27.367.721/0001-90, com endereço à Ilha de Itapessoca, S/N, Setor Fabrica Sala 01, Zona Rural, Goiana/PE, CEP 55.900-000; **17) ITAPAGÉ S/A – CELULOSE, PAPÉIS E ARTEFATOS**, sociedade anônima de capital fechado, inscrita no CNPJ/ME sob o nº 06.110.761/0001-82, com endereço à Vila Pimenteiras, S/N, Zona Rural, Coelho Neto/MA, CEP 65.620-000; **18) ITAPESSOCA AGRO INDUSTRIAL S/A**, sociedade anônima de capital fechado, inscrita no CNPJ/ME sob o nº 10.318.806/0001-86, com endereço à Ilha de Itapessoca, S/N, Setor Fabrica, Sala 01, Tejucupapo, Goiana/PE, CEP 55.900-000; **19) ITAPETINGA AGRO INDUSTRIAL S/A**, sociedade anônima de capital fechado, inscrita no CNPJ/ME sob o nº 08.331.340/0001-07, com endereço à Av. Nevaldo Rocha, nº 685, Quintas, Natal/RN, CEP 59.619-218; **20) ITAPICURU AGRO INDUSTRIAL S/A**, sociedade anônima de capital fechado, inscrita no CNPJ/ME sob o nº 10.319.846/0001-42, com endereço na Rodovia BR 316, S/N, Zona Rural, Codó/MA, CEP: 65.400-000; **21) ITAPISSUMA S/A**, sociedade anônima de capital fechado, inscrita no CNPJ/ME sob o nº 11.482.080/0001-85, com endereço à Fazenda Monte Alvão, S/N, Zona Rural, Fronteiras/PI, 64.690-000; **22) ITAPITANGA INDÚSTRIA DE CIMENTOS DE MATO GROSSO S/A**, sociedade anônima de capital fechado, inscrita no CNPJ/ME sob o nº 04.869.392/0001-80, com sede à Travessa Padre Prudêncio, nº 90, Térreo, Comercial, Belém/PA, CEP 66.019-080; **23) ITAPUÍ BARBALHENSE INDÚSTRIA DE CIMENTOS S/A**, sociedade anônima de capital fechado, inscrita no CNPJ/ME sob o nº 07.052.194/0001-18, com endereço à Rod. CE-060, S/N, KM 2,5, Jardim, Barbalha/CE, CEP 63.180-000; **24) ITAUTINGA AGRO INDUSTRIAL S/A**, sociedade anônima de capital fechado, inscrita no

Rua Padre Carapuceiro, 706,
Empresarial Carlos Pena Filho, Sala 1102
Boa Viagem, Recife/PE, CEP: 51020-290.
Tel. +55 81 3049.4334

CNPJ/ME sob o nº 04.265.872/0001-32, com endereço à Av. dos Oitis, nº 4.700, Distrito Industrial II, Manaus/AM, CEP 69.007-002; **25) MAMOABA AGRO PASTORIL S/A**, sociedade anônima de capital fechado, inscrita no CNPJ/ME sob o nº 11.026.333/0001-06, com endereço à Fazenda Engenho Bujari, Setor Administrativo do Escritório de Bambu, S/N, Sala Adm. 01, Zona Rural, Goiana/PE, CEP 55.900-000; **26) NASSAU GRÁFICA DO NORDESTE S/A**, sociedade anônima de capital fechado, inscrita no CNPJ/ME sob o nº 09.964.602/0001-33, com endereço no Setor Administrativo, S/N, Tejucupapo, Goiana/PE, CEP 55.900-000; **27) VERSAL GRÁFICA E EDITORA S/A**, sociedade anônima de capital fechado, inscrita no CNPJ/ME sob o nº 28.165.652/0001-03, com endereço à Rua Joaquim Placido Da Silva, nº 225, Ilha de Santa Maria, Vitória/ES, CEP 29.051-070; **28) EMPRESA ENERGÉTICA SANTA TERESA LTDA.**, sociedade limitada, inscrita no CNPJ/ME sob o nº 05.462.677/0001-65, com endereço à Engenho Bujari, S/N, Goiana/PE, CEP 55.900-000; **29) ITABERABA AGROPECUÁRIA LTDA.**, sociedade limitada, inscrita no CNPJ/ME sob o nº 05.747.134/0001-94, com endereço à Praça da Matriz, S/N, Centro, Duque Bacelar/MA, CEP 65.625-000; **30) ITABUNA AGROPECUÁRIA LTDA.**, sociedade limitada, inscrita no CNPJ/ME sob o nº 05.747.464/0001-80, com endereço à Vila Pimenteiras, S/N, Centro, Coelho Neto/MA, CEP 65.620-000; **31) ITAGUAREMA IMOBILIÁRIA LTDA.**, sociedade limitada, inscrita no CNPJ/ME sob o nº 11.723.822/0001-17, com endereço à Av. Marquês de Olinda, nº 11, bairro do Recife, Recife/PE, CEP 50.030-000; **32) ITAIGUARA TRANSPORTES LTDA.**, sociedade limitada, inscrita no CNPJ/ME sob o nº 15.809.346/0001-02, com endereço à Rua Alameda Cosme Ferreira, S/N, Aleixo, Manaus/AM, CEP 69.083-000; **33) ITAIMBÉ AGROPECUÁRIA LTDA.**, sociedade limitada, inscrita no CNPJ/ME sob o nº 05.753.470/0001-40, com endereço à Vila Pimenteiras, S/N, Zona Rural, Coelho Neto/MA, CEP 65.620-000; **34) ITAOCARA AGROPECUÁRIA LTDA.**, sociedade limitada, inscrita no CNPJ/ME sob o nº 05.752.803/0001-16, com endereço à Rua Raimundo Bacelar, S/N, Centro, Coelho Neto/MA, CEP 65.620-000; **35) ITAPEASSU CIMENTOS DE SÃO PAULO LTDA.**, sociedade limitada, inscrita no CNPJ/ME sob o nº 07.567.467/0001-67, com endereço à Av. Marquês de Olinda, nº 11, bairro do Recife, Recife/PE, CEP 50.030-000; **36) ITAPUAMA AGRO INDUSTRIAL E SERVIÇOS LTDA.**, sociedade limitada, inscrita no CNPJ/ME sob o nº 06.696.322/0001-01, com endereço à Travessa Padre Prudêncio, nº 90, Térreo, Comercial, Belém/PA, CEP 66.019-080; **37) ITARETAMA AGROINDUSTRIAL LTDA.**, sociedade limitada, inscrita no CNPJ/ME sob o nº 11.482.072/0001-39, com endereço à Av. Marquês de Olinda, nº 11, bairro do Recife, Recife/PE, CEP 50.030-000; **38) ITAÚNA AGRO PECUÁRIA E MECANIZAÇÃO LTDA.**, sociedade limitada, inscrita no CNPJ/ME sob o nº 07.238.132/0001-03, com endereço à Av. Marquês de Olinda, nº 11, bairro do Recife, Recife/PE, CEP 50.030-000; **39) ITACLÍNINCA LTDA;** sociedade limitada, inscrita no CNPJ/ME sob o nº 11.702.776/0001-70, com sede à Rua Riachuelo, nº 309, Centro, Recife/PE, CEP 50.050-400; **40) ITAPIRANGA AGROPECUÁRIA LTDA;** sociedade empresária, inscrita no CNPJ/ME sob o nº 05.746.953/0001-17, com sede à Praça Aldérico Machado, S/N, Centro, Aldeias Altas/MA, CEP 65.610-000; **41) NASSAU EDITORA, RÁDIO E TELEVISÃO LTDA.**, sociedade limitada, inscrita no CNPJ/ME sob o nº 27.065.150/0001-30, com endereço à Rua Joaquim Placido da Silva, nº 225, Ilha de Santa Maria, Vitória/ES, CEP 29.051-900; **42) SOCIEDADE DE TÁXI AÉREO WESTON LTDA.**, sociedade limitada, inscrita no CNPJ/ME sob o nº 10.946.986/0001-40, com endereço à Av. Marquês de Olinda, nº 11, bairro do Recife, Recife/PE, CEP 50.030-000; **43) TRIBUNA PUBLICIDADE LTDA.**, sociedade limitada,

Rua Padre Carapuceiro, 706,
Empresarial Carlos Pena Filho, Sala 1102
Boa Viagem, Recife/PE, CEP: 51020-290.
Tel. +55 81 3049.4334

inscrita no CNPJ/ME sob o nº 12.042.826/0001-00, com endereço à Av. Marquês de Olinda, nº 11, bairro do Recife, Recife/PE, CEP 50.030-000; (em conjunto, denominadas "**Grupo João Santos**", "**Grupo Nassau**" ou "**Requerentes**"), ajuizaram o pedido de Recuperação Judicial, sendo este deferido no dia 23 de dezembro de 2022, mediante decisão interlocutória, sob ID n.º 122511959. O processo foi tombado sob o nº 0169521-37.2022.8.17.2001 e distribuído ao Juízo da 15ª Vara Cível da Comarca do Recife – Seção B, Estado de Pernambuco.

Segue breve histórico empresarial extraído da Petição Inicial:

A história do Grupo João Santos está intrinsecamente ligada à pessoa de João Pereira dos Santos, quem fundou e conduziu pessoalmente os negócios do Grupo até o ano de 2007, quando precisou se afastar devido à avançada idade. Assim, a construção do Grupo João Santos passa pela trajetória pessoal de João Santos, reconhecido como um dos maiores industriais da história de nosso País.

O Grupo João Santos iniciou suas atividades em 1934 no segmento sucroalcooleiro, na cidade de Goiana-PE, com a compra da Usina Sant'Ana de Aguiar, tendo, mais adiante, no ano de 1937, incorporado ao Grupo a Usina Santa Teresa.

Já no ano de 1951, o Grupo tomou os primeiros contornos do que veio a se tornar um dos maiores conglomerados industriais do País, quando foi fundada a "Fábrica de Cimento Nassau" (Itapessoca Agroindustrial S.A. – 18º Requerente), que esteve em pleno funcionamento por mais de meio século.

Figura 1 – Foto da "Fábrica de Cimento Nassau", quando da sua fundação.



À época de sua constituição, a Fábrica de Cimentos Nassau era a maior unidade do ramo instalada no Nordeste, com capacidade de produção de 300 (trezentos) toneladas de cimento/dia. Nos anos subsequentes, outras 12 (doze) fábricas de cimento foram fundadas em 11 (onze) Estados do País, dentre quais, cite-se:

i) Cimentos do Brasil S/A – Belém/PA (5º Requerente);

Rua Padre Carapuceiro, 706,
Empresarial Carlos Pena Filho, Sala 1102
Boa Viagem, Recife/PE, CEP: 51020-290.
Tel. +55 81 3049.4334



- ii) Itaguarana S/A – Ituaçu/BA (9ª Requerente);
- iii) Itapetinga Agro Industrial S/A – Natal/RN (19ª Requerente);
- iv) Itapissuma S/A – Fronteiras/PI (21ª Requerente) e;
- v) Itapuí Barbalhense Indústria de Cimentos S/A - Barbalha/CE (23ª Requerente).

Em 1960, o GRUPO JOÃO SANTOS assumiu o controle acionário da Barbará S.A., fábrica de cimento portland localizada em Cachoeiro do Itapemirim/ES, mudando o nome para Itabira Agroindustrial S.A. (8ª Requerente), consolidando assim a presença do Grupo no setor cimenteiro e partindo para conquistar o mercado do Sudeste.

Figura 2 – Em sentido horário: Itabira Agro Industrial S/A, Cimentos Do Brasil S/A, – Itapissuma S/A e Itaguarana S/A.

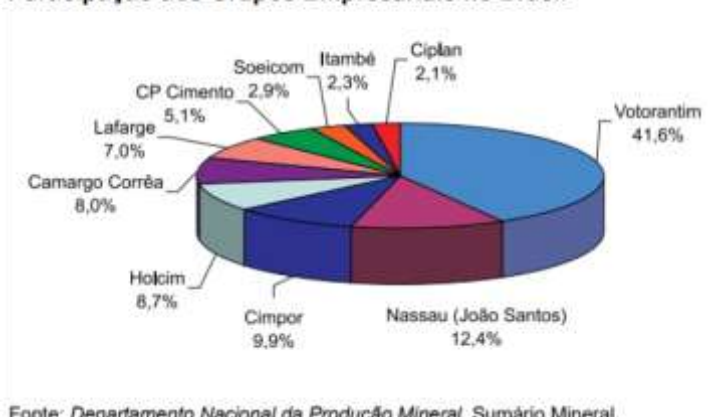


Apenas para que se tenha uma ideia da importância do cimento para o Grupo João Santos, cumpre citar que, quando estava em plena capacidade de produção, o Grupo chegou a ter, em 2002, quase 13% (treze por cento) de participação no mercado de cimento nacional. Em 2010, quando o faturamento era de R\$ 3 bilhões anuais, o cimento correspondia a 60% desse total.

Rua Padre Carapuceiro, 706,
Empresarial Carlos Pena Filho, Sala 1102
Boa Viagem, Recife/PE, CEP: 51020-290.
Tel. +55 81 3049.4334



Gráfico 5
Participação dos Grupos Empresariais no Brasil



Fonte: Departamento Nacional da Produção Mineral, Sumário Mineral.

No ano de 2008, o Grupo João Santos era o segundo maior produtor e despachante de cimento das regiões Norte e Nordeste e segundo maior da região Sudeste:

Tabela 2.9 – Produção de despacho de cimento no Brasil

Produção e Despacho por Grupo (t)					
2007			2008		
Grupo Industrial	Produção	Despacho	Grupo Industrial	Produção	Despacho
Região Norte	1.617.934	1.591.935	Região Norte	2.091.429	2.097.158
João Santos	1.584.662	1.566.216	João Santos	1.955.310	1.960.235
Votorantim	33.272	25.719	Votorantim	136.119	136.923
Região Nordeste	9.398.756	9.251.225	Região Nordeste	10.088.329	9.908.321
João Santos	2.591.532	2.594.375	João Santos	2.873.998	2.885.747
Votorantim	4.429.797	4.279.999	Votorantim	4.602.620	4.416.192
Cimpor	1.941.684	1.941.108	Cimpor	2.078.463	2.074.370
Camargo Corrêa	0	0	Camargo Corrêa	241.583	242.558
Outros (estimado)	435.743	435.743	Outros (estimado)	291.665	289.454
Região Centro-Oeste	5.221.568	5.207.919	Região Centro-Oeste	5.464.882	5.495.423
Votorantim	2.493.323	2.459.744	Votorantim	2.573.432	2.621.308
Ciplan	1.318.505	1.343.084	Ciplan	1.386.113	1.365.469
Camargo Corrêa	577.407	574.717	Camargo Corrêa	635.727	635.197
Cimpor	832.333	830.374	Cimpor	869.610	873.449
Região Sudeste	23.536.834	23.447.782	Região Sudeste	26.306.893	26.358.806
Votorantim	7.603.529	7.602.280	Votorantim	8.349.981	8.293.062
João Santos	1.372.153	1.365.814	João Santos	1.610.893	1.621.183
Cimpor	907.038	757.730	Cimpor	904.184	847.943
Holcim	3.590.622	3.546.911	Holcim	3.992.444	3.975.977
Camargo Corrêa	2.771.956	2.767.381	Camargo Corrêa	3.755.620	3.790.993
Lafarge (estimado)	2.989.780	3.155.309	Lafarge (estimado)	3.427.062	3.485.444
Outros (estimado)	4.301.756	4.252.357	Outros (estimado)	4.266.709	4.344.204

Em 1972 o Grupo João Santos entrou no mercado de celulose e papel, com a aquisição da Companhia Indústrias Brasileiras Portela (atual Cepsa) – 4ª Requerente. Posteriormente, o Grupo adquiriu a Itapagé S/A – Celulose, Papéis e Artefatos, no município de Coelho Neto/MA – 17ª Requerente.

Figura 3 – Imagem da Cepsa S/A e Itapagé S/A.

Rua Padre Carapuceiro, 706,
Empresarial Carlos Pena Filho, Sala 1102
Boa Viagem, Recife/PE, CEP: 51020-290.
Tel. +55 81 3049.4334



Após açúcar, cimento e celulose, o Grupo João Santos diversificou sua área de atuação ainda mais, ao ponto de, na década de 90, ser formado, também, por empresas dos ramos do agronegócio (a exemplo da Itaguatinga Agro Industrial S/A, Itaberaba Agropecuária Ltda. e Itabuna Agropecuária Ltda. - 5ª, 29ª e 30ª Requerentes), comunicação (Nassau Gráfica do Nordeste S/A, Nassau Editora, Rádio E Televisão Ltda. e Tribuna Publicidade Ltda., (26ª, 41ª e 43ª Requerentes) e serviços, como, por exemplo, na área de Táxi Aéreo e Logística (Sociedade de Táxi Aéreo Weston Ltda. - 42ª Requerente), espalhadas em 14 (catorze) Estados do Brasil.

Figura 3 – Algumas marcas do “Grupo João Santos”.



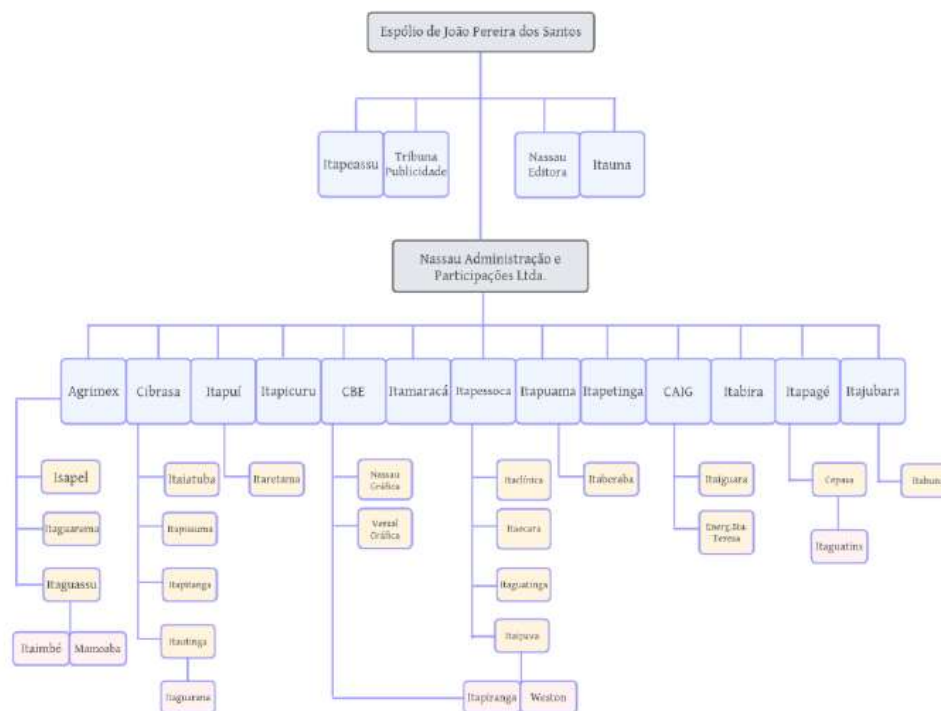
3. Estrutura Societária e Administração:

A composição do capital social e do quadro societário das empresas do GRUPO JOÃO SANTOS.

Rua Padre Carapuceiro, 706,
Empresarial Carlos Pena Filho, Sala 1102
Boa Viagem, Recife/PE, CEP: 51020-290.
Tel. +55 81 3049.4334



Atualmente, a organização societária do grupo é composta da seguinte forma: A Nassau Administração e Participações Ltda. (1ª Requerente ou “Nassau”), da qual os herdeiros do fundador são sócios, é controladora direta e indireta de 38 (trinta e oito) das outras 42 (quarenta e duas) Requerentes, consoante se extrai do organograma



Das 43 empresas componentes do Grupo João Santos, 38 delas se encontravam desde o dia 20/08/22 sob a nova administração, exercida pelos Srs. PAULO NARCELIO SIMOES E GUILHERME CAVALCANTI DA ROCHA LEITAO, ao passo que as 05 sociedades restantes continuavam sob a administração antiga, quando do ajuizamento do pedido de recuperação judicial, quais sejam: 1) Itaguarana S/A; 2) Itapitanga Indústria de Cimentos de Mato Grosso S/A; 3) Mamoaba Agro Pastoral S/A; 4) Versal Gráfica e Editora S/A; 5) Itaimbé Agropecuária Ltda.

Ocorre que, no presente instante, quatro das sociedades mencionadas acima já se encontram sob a nova gestão, conforme dados obtidos no QSA – Quadro de Sócios e Administradores da Receita Federal do Brasil, sendo elas: Itaguarana S/A; Mamoaba Agro Pastoral S/A; Versal Gráfica e Editora S/A e Itaimbé Agropecuária Ltda.

Rua Padre Carapuceiro, 706,
Empresarial Carlos Pena Filho, Sala 1102
Boa Viagem, Recife/PE, CEP: 51020-290.
Tel. +55 81 3049.4334



4. Dívida do GRUPO JOÃO SANTOS na Recuperação Judicial:

Informações fornecidas pelo GRUPO JOÃO SANTOS conforme Petição Inicial, ajuizada em 21/12/2022, nos termos do art. 51, III, Lei 11.101/2005:

Classes	Qtd.	Valor
CLASSE I - Trabalhista	4.328	R\$ 16.118.501,19
CLASSE III - Quirografário	2.765	R\$ 13.733.017.650,33
CLASSE IV – ME / EPP	1.799	R\$ 65.271.653,46
TOTAL	8.892	R\$ 13.814.407.804,98

Informações fornecidas pela administração das Recuperandas conforme 2ª lista, nos termos do art. 7º, §2º, Lei 11.101/2005:

EMPRESAS / CLASSES	Qtd.	Soma de VALOR 2ª LISTA
AGRIMEX – AGRO INDUSTRIAL MERCANTIL EXCELSIOR S/A	207	R\$ 1.251.166.770,30
CLASSE I - TRABALHISTA	168	R\$ 3.178.995,25
CLASSE III - QUIROGRAFÁRIA	38	R\$ 1.247.984.340,92
CLASSE IV - ME OU EPP	1	R\$ 3.434,13
CBE –COMPANHIA BRASILEIRA DE EQUIPAMENTO S/A	368	R\$ 1.511.168.929,99
CLASSE I - TRABALHISTA	106	R\$ 28.825.078,28
CLASSE III - QUIROGRAFÁRIA	156	R\$ 1.479.366.445,49
CLASSE IV - ME OU EPP	106	R\$ 2.977.406,22
CELULOSE E PAPEL DE PERNAMBUCO S/A – CEPASA	889	R\$ 599.441.007,60
CLASSE I - TRABALHISTA	114	R\$ 15.456.609,26
CLASSE III - QUIROGRAFÁRIA	396	R\$ 570.842.724,17
CLASSE IV - ME OU EPP	379	R\$ 13.141.674,17
CIMENTOS DO BRASIL S/A – CIBRASA	878	R\$ 687.618.187,55
CLASSE I - TRABALHISTA	496	R\$ 39.992.887,05
CLASSE III - QUIROGRAFÁRIA	253	R\$ 645.079.194,84
CLASSE IV - ME OU EPP	129	R\$ 2.546.105,66
COMPANHIA AGRO INDUSTRIAL DE GOIANA S/A	806	R\$ 944.896.538,52
CLASSE I - TRABALHISTA	394	R\$ 14.904.523,34
CLASSE III - QUIROGRAFÁRIA	189	R\$ 908.574.284,59
CLASSE IV - ME OU EPP	223	R\$ 21.417.730,59
EMPRESA ENERGÉTICA SANTA TERESA LTDA	8	R\$ 309.854,70
CLASSE I - TRABALHISTA	1	R\$ 8.693,57

Rua Padre Carapuceiro, 706,
Empresarial Carlos Pena Filho, Sala 1102
Boa Viagem, Recife/PE, CEP: 51020-290.
Tel. +55 81 3049.4334



CLASSE III - QUIROGRAFÁRIA	7	R\$	301.161,13
INDÚSTRIA DE SACOS DE PAPEL S/A – ISAPEL	62	R\$	96.851.007,59
CLASSE I - TRABALHISTA	4	R\$	2.723.622,13
CLASSE III - QUIROGRAFÁRIA	39	R\$	93.141.494,76
CLASSE IV - ME OU EPP	19	R\$	985.890,70
ITABERABA AGROPECUÁRIA LTDA	20	R\$	142.679.366,43
CLASSE III - QUIROGRAFÁRIA	20	R\$	142.679.366,43
ITABIRA AGRO INDUSTRIAL S/A	1257	R\$	795.668.450,77
CLASSE I - TRABALHISTA	213	R\$	28.241.289,74
CLASSE III - QUIROGRAFÁRIA	791	R\$	765.505.721,70
CLASSE IV - ME OU EPP	253	R\$	1.921.439,33
ITABUNA AGROPECUÁRIA LTDA	25	R\$	216.210.101,21
CLASSE III - QUIROGRAFÁRIA	25	R\$	216.210.101,21
ITACLÍNINCA LTDA	12	R\$	179.492,49
CLASSE III - QUIROGRAFÁRIA	12	R\$	179.492,49
ITAGUARANA S/A	213	R\$	359.469.928,19
CLASSE I - TRABALHISTA	47	R\$	29.986.968,17
CLASSE III - QUIROGRAFÁRIA	109	R\$	328.172.509,55
CLASSE IV - ME OU EPP	57	R\$	1.310.450,47
ITAGUAREMA IMOBILIÁRIA LTDA	33	R\$	487.959.182,49
CLASSE III - QUIROGRAFÁRIA	31	R\$	487.942.846,30
CLASSE IV - ME OU EPP	2	R\$	16.336,19
ITAGUASSU AGRO INDUSTRIAL S/A	872	R\$	467.792.912,35
CLASSE I - TRABALHISTA	57	R\$	30.714.845,50
CLASSE III - QUIROGRAFÁRIA	561	R\$	430.625.359,89
CLASSE IV - ME OU EPP	254	R\$	6.452.706,96
ITAGUATINGA AGRO INDUSTRIAL S/A	38	R\$	91.134.484,08
CLASSE I - TRABALHISTA	5	R\$	83.696,97
CLASSE III - QUIROGRAFÁRIA	28	R\$	91.042.650,92
CLASSE IV - ME OU EPP	5	R\$	8.136,19
ITAGUATINS S/A - AGROPECUÁRIA	29	R\$	18.439.843,40
CLASSE I - TRABALHISTA	4	R\$	53.371,86
CLASSE III - QUIROGRAFÁRIA	25	R\$	18.386.471,54
ITAIGUARA TRANSPORTES LTDA	26	R\$	108.985.074,47
CLASSE I - TRABALHISTA	5	R\$	102.989,52
CLASSE III - QUIROGRAFÁRIA	21	R\$	108.882.084,95
ITAIMBÉ AGROPECUÁRIA LTDA	23	R\$	55.333.573,88
CLASSE III - QUIROGRAFÁRIA	23	R\$	55.333.573,88
ITAIPAVA S/A	35	R\$	603.968.668,58
CLASSE I - TRABALHISTA	4	R\$	395.955,93

Rua Padre Carapuceiro, 706,
Empresarial Carlos Pena Filho, Sala 1102
Boa Viagem, Recife/PE, CEP: 51020-290.
Tel. +55 81 3049.4334



CLASSE III - QUIROGRAFÁRIA	30	R\$	603.468.850,82
CLASSE IV - ME OU EPP	1	R\$	103.861,83
ITAITUBA INDÚSTRIA DE CIMENTOS DO PARÁ S/A	88	R\$	35.836.215,52
CLASSE I - TRABALHISTA	67	R\$	6.114.323,34
CLASSE III - QUIROGRAFÁRIA	21	R\$	29.721.892,18
ITAJUBARA S/A – AÇÚCAR E ALCOOL	1195	R\$	569.425.635,37
CLASSE I - TRABALHISTA	1070	R\$	3.944.637,05
CLASSE III - QUIROGRAFÁRIA	81	R\$	563.059.666,99
CLASSE IV - ME OU EPP	44	R\$	2.421.331,33
ITAMARACÁ S/A	17	R\$	257.542.975,56
CLASSE III - QUIROGRAFÁRIA	16	R\$	257.446.888,66
CLASSE IV - ME OU EPP	1	R\$	96.086,90
ITAOCARA AGROPECUÁRIA LTDA	19	R\$	108.818.511,65
CLASSE III - QUIROGRAFÁRIA	19	R\$	108.818.511,65
ITAPAGÉ S/A – CELULOSE, PAPÉIS E ARTEFATOS	81	R\$	511.463.912,56
CLASSE I - TRABALHISTA	2	R\$	68.012,90
CLASSE III - QUIROGRAFÁRIA	68	R\$	511.352.626,71
CLASSE IV - ME OU EPP	11	R\$	43.272,95
ITAPEASSU CIMENTOS DE SÃO PAULO LTDA	7	R\$	37.090,85
CLASSE III - QUIROGRAFÁRIA	7	R\$	37.090,85
ITAPESSOCA AGRO INDUSTRIAL S/A	607	R\$	416.490.473,71
CLASSE I - TRABALHISTA	38	R\$	26.872.534,39
CLASSE III - QUIROGRAFÁRIA	353	R\$	384.889.522,68
CLASSE IV - ME OU EPP	216	R\$	4.728.416,64
ITAPETINGA AGRO INDUSTRIAL S/A	429	R\$	228.905.638,21
CLASSE I - TRABALHISTA	274	R\$	33.128.271,40
CLASSE III - QUIROGRAFÁRIA	94	R\$	192.165.824,66
CLASSE IV - ME OU EPP	61	R\$	3.611.542,15
ITAPICURU AGRO INDUSTRIAL S/A	299	R\$	187.532.346,82
CLASSE I - TRABALHISTA	132	R\$	23.857.217,40
CLASSE III - QUIROGRAFÁRIA	98	R\$	160.978.595,64
CLASSE IV - ME OU EPP	69	R\$	2.696.533,78
ITAPIRANGA AGROPECUÁRIA LTDA	17	R\$	1.502.422,46
CLASSE III - QUIROGRAFÁRIA	17	R\$	1.502.422,46
ITAPISSUMA S/A	223	R\$	595.732.253,73
CLASSE I - TRABALHISTA	62	R\$	33.154.640,48
CLASSE III - QUIROGRAFÁRIA	129	R\$	562.298.053,41
CLASSE IV - ME OU EPP	32	R\$	279.559,84
ITAPITANGA INDÚSTRIA DE CIMENTOS DE MATO GROSSO S/A	28	R\$	88.547.977,83
CLASSE I - TRABALHISTA	4	R\$	243.105,07

Rua Padre Carapuço, 706,
Empresarial Carlos Pena Filho, Sala 1102
Boa Viagem, Recife/PE, CEP: 51020-290.
Tel. +55 81 3049.4334

CLASSE III - QUIROGRAFÁRIA	21	R\$	88.297.893,68
CLASSE IV - ME OU EPP	3	R\$	6.979,08
ITAPUAMA AGRO INDUSTRIAL E SERVIÇOS LTDA	116	R\$	359.695.193,17
CLASSE I - TRABALHISTA	26	R\$	5.470.501,71
CLASSE III - QUIROGRAFÁRIA	70	R\$	354.188.496,45
CLASSE IV - ME OU EPP	20	R\$	36.195,01
ITAPUÍ BARBALHENSE INDÚSTRIA DE CIMENTOS S/A	272	R\$	229.786.158,01
CLASSE I - TRABALHISTA	19	R\$	20.884.450,22
CLASSE III - QUIROGRAFÁRIA	179	R\$	205.934.238,62
CLASSE IV - ME OU EPP	74	R\$	2.967.469,17
ITARETAMA AGROINDUSTRIAL LTDA	12	R\$	1.042.607,49
CLASSE III - QUIROGRAFÁRIA	12	R\$	1.042.607,49
ITAÚNA AGRO PECUÁRIA E MECANIZAÇÃO LTDA	32	R\$	64.082.652,15
CLASSE I - TRABALHISTA	5	R\$	30.881,05
CLASSE III - QUIROGRAFÁRIA	26	R\$	64.051.396,10
CLASSE IV - ME OU EPP	1	R\$	375,00
ITAUTINGA AGRO INDUSTRIAL S/A	122	R\$	718.843.292,05
CLASSE I - TRABALHISTA	82	R\$	62.323.114,52
CLASSE III - QUIROGRAFÁRIA	39	R\$	656.513.723,13
CLASSE IV - ME OU EPP	1	R\$	6.454,40
MAMOABA AGRO PASTORIL S/A	38	R\$	371.961.854,41
CLASSE I - TRABALHISTA	3	R\$	47.950,77
CLASSE III - QUIROGRAFÁRIA	33	R\$	371.912.236,91
CLASSE IV - ME OU EPP	2	R\$	1.666,73
NASSAU ADMINISTRAÇÃO E PARTICIPAÇÕES LTDA	31	R\$	940.341.277,25
CLASSE I - TRABALHISTA	6	R\$	1.184.594,52
CLASSE III - QUIROGRAFÁRIA	25	R\$	939.156.682,73
NASSAU EDITORA, RÁDIO E TELEVISÃO LTDA	359	R\$	221.315.367,82
CLASSE I - TRABALHISTA	333	R\$	7.990.770,30
CLASSE III - QUIROGRAFÁRIA	26	R\$	213.324.597,52
NASSAU GRÁFICA DO NORDESTE S/A	16	R\$	398.198,24
CLASSE III - QUIROGRAFÁRIA	16	R\$	398.198,24
SOCIEDADE DE TÁXI AÉREO WESTON LTDA	211	R\$	24.277.182,29
CLASSE I - TRABALHISTA	41	R\$	12.382.780,34
CLASSE III - QUIROGRAFÁRIA	119	R\$	10.767.916,98
CLASSE IV - ME OU EPP	51	R\$	1.126.484,97
TRIBUNA PUBLICIDADE LTDA	11	R\$	4.700.260,09
CLASSE III - QUIROGRAFÁRIA	11	R\$	4.700.260,09
VERSAL GRÁFICA E EDITORA S/A	16	R\$	28.826.185,27
CLASSE III - QUIROGRAFÁRIA	16	R\$	28.826.185,27

Rua Padre Carapuceiro, 706,
Empresarial Carlos Pena Filho, Sala 1102
Boa Viagem, Recife/PE, CEP: 51020-290.
Tel. +55 81 3049.4334



Total Geral	10.047	R\$	14.406.379.057,11
--------------------	---------------	------------	--------------------------

5. Causas do Pedido de Recuperação Judicial:

Quando da distribuição do pedido de Recuperação Judicial, as recuperandas apresentaram as razões da crise, as quais transcrevemos abaixo:

RAZÕES EXTERNAS DA CRISE – FATORES MACROECONÔMICOS

Em que pese sua solidez de mercado e marcante trajetória, o GRUPO JOÃO SANTOS não passou incólume ao cenário de crise enfrentado pelo país nos últimos anos, por diversos fatores macroeconômicos e internos, apresentados a seguir. Vejamos:

Da Crise Econômico-Financeira Nacional

A crise enfrentada pelo Grupo João Santos é o reflexo de fatores econômicos externos que repercutem diretamente na principal atividade das Requerentes, dos quais se destaca a crise econômica vivenciada no país há anos.

Conforme pode-se observar nos gráficos abaixo, após um período de expansão entre 2004 e 2013, em que a taxa de crescimento média do PIB foi de 4,0% a.a. (Figura 4), acompanhado por um processo de melhoria na distribuição de renda (Figura 5), a economia brasileira encontrou-se formalmente em recessão a partir do segundo trimestre de 2014. Vide gráficos abaixo:

Figura 4 – PIB a preço de mercado

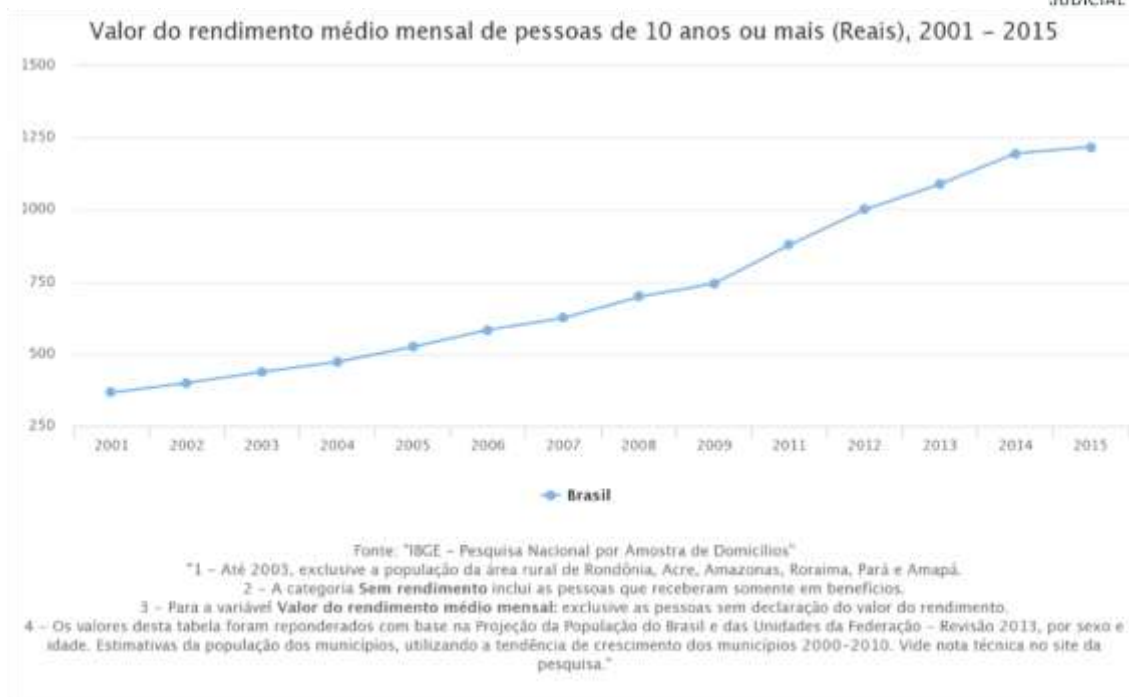


Fonte: IBGE

Gráfico: PPK Consultoria

Figura 5 – PNAD – Pesquisa Nacional por Amostra de Domicílios

Rua Padre Carapuceiro, 706,
Empresarial Carlos Pena Filho, Sala 1102
Boa Viagem, Recife/PE, CEP: 51020-290.
Tel. +55 81 3049.4334



Fonte: IBGE

Gráfico: PPK Consultoria

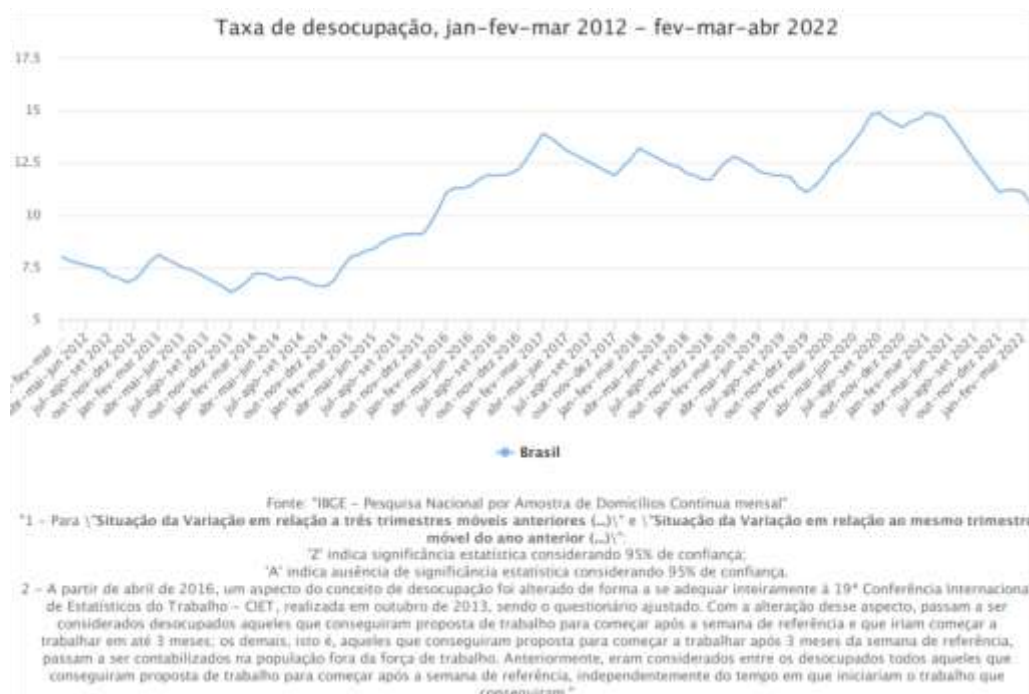
Como destacado, depois de apresentar um ligeiro crescimento no final de 2013 (crescimento real do PIB de 0,5%), o produto per capita brasileiro caiu cerca de 9% entre 2014 e 2016. Em 2015, houve uma contração, em termos reais, de 3,8%, e, no ano seguinte, de 3,6%. Para efeito de comparação, a última vez em que o país apresentou dois anos seguidos de crescimento real negativo do PIB havia ocorrido a 90 (noventa) anos (1930-1931), segundo a série histórica do IPEA data.

Nesse sentido, a crise econômica que se alastrou no Brasil, iniciada no primeiro trimestre de 2014, e agravada significativamente nos 3 (três) anos posteriores, resultou na alta do desemprego (figura 6), no aumento do endividamento das famílias (figura 7), na redução do rendimento médio da população (figura 8) e, conseqüentemente, na queda do consumo e da produção de bens e serviços. Tais fatores afetaram severamente a economia nacional e, como à frente visto, as finanças das Requerentes.

Figura 6 - Desocupação - Série histórica

Rua Padre Carapuceiro, 706,
Empresarial Carlos Pena Filho, Sala 1102
Boa Viagem, Recife/PE, CEP: 51020-290.
Tel. +55 81 3049.4334

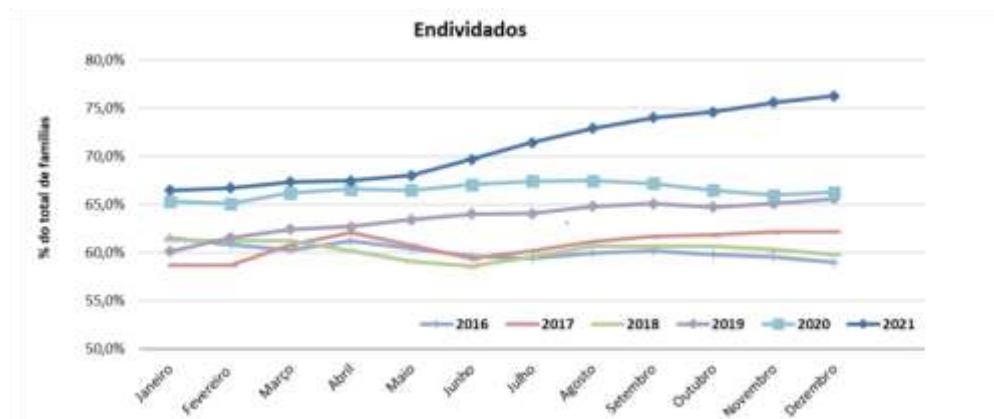




Fonte: IBGE

Gráfico: PPK Consultoria

Figura 7 - Endividados e inadimplentes - Evolução/ano



Fonte: Pesquisa de Endividamento e Inadimplência do Consumidor (PEIC)

Gráfico: PPK Consultoria

Figura 8 - Rendimento médio da População

Rua Padre Carapuceiro, 706,
Empresarial Carlos Pena Filho, Sala 1102
Boa Viagem, Recife/PE, CEP: 51020-290.
Tel. +55 81 3049.4334





Fonte: IBGE

Gráfico: PPK Consultoria

Importante também ressaltar que, dentre outras formas, a recessão econômica se manifesta por meio da redução do mercado de trabalho. Isso porque, com a queda do nível de atividade econômica, a taxa de desemprego se eleva (figura 6) e os salários se reduzem (figura 8), de modo que o consumo das famílias se comprime e afeta negativamente a economia.

Nesse sentido, a exemplificação da recessão econômica enfrentada no país pode ser vista por meio do número de empresas ativas da construção civil, setor, este, que, por necessidade de intensiva mão de obra e de matéria prima, como cimento, aço, ferro, entre outros, e por ser grande consumidor de serviços, é responsável por impulsionar a economia de forma geral.

Vindo de uma forte tendência de alta desde 2007, o setor da construção pesada passou a decair por volta de 2013, passando os próximos 6 (seis) anos em forte estagnação (figura 9), corroborando com os índices macroeconômicos já apresentados e reforçando a crise que atingiu o Grupo João Santos, principalmente em relação à queda de suas vendas, adiante tratada.

Além disso, entre 2015 e 2016, como já dito, houve uma forte retração no nível de atividade econômica geral, representada pelo Produto Interno Bruto (PIB), o qual acumulou uma taxa de crescimento negativo de 6,9% no período, pior patamar histórico em 20 anos (figura 4).

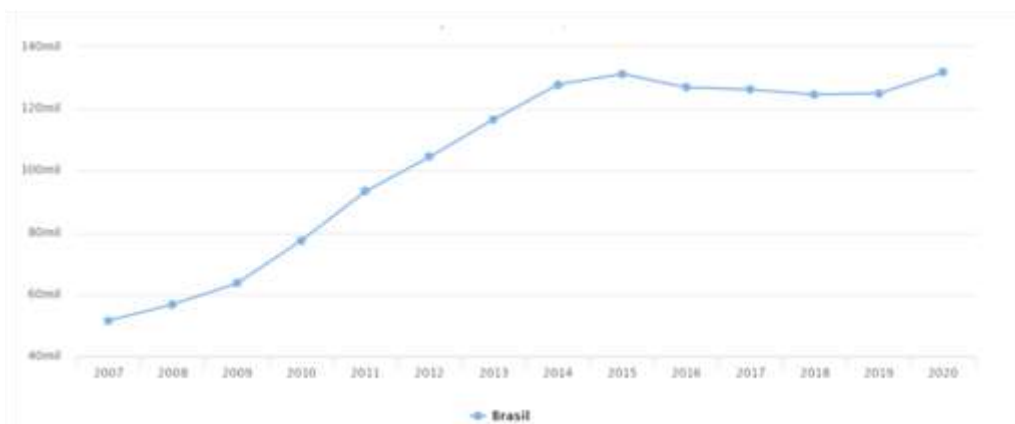
A partir do terceiro trimestre de 2016, o PIB brasileiro começou a apresentar melhores resultados, que se mantiveram em crescimento até o 3º trimestre de 2018, com um fechamento positivo de 2%. No entanto, tal melhora não se fez constante, voltando o

Rua Padre Carapuceiro, 706,
Empresarial Carlos Pena Filho, Sala 1102
Boa Viagem, Recife/PE, CEP: 51020-290.
Tel. +55 81 3049.4334



PIB a declinar durante o ano de 2019, e decaindo significativamente em 2020, devido, principalmente, ao enfrentamento da pandemia gerada pelo novo coronavírus (Sars-Cov-2), que trouxe consigo desafios inéditos para a economia nacional e global.

Figura 9- Número de empresas ativas na Indústria da Construção



Fonte: IBGE

Gráfico: PPK Consultoria

O conjunto desses fatores impactou negativamente no consumo das famílias, força motriz basal da economia nacional, o que tem se mostrado extremamente gravoso ao desempenho do PIB. Com isso, tornando-se incertas as perspectivas econômicas, há o movimento natural de redução do consumo, em decorrência do receio de se contrair dívidas, o que mantém baixo crescimento econômico e contribui na manutenção da crise enfrentada. Estas circunstâncias podem ser verificadas pelo Índice de Confiança do Consumidor (ICC), elaborado pela Fundação Getúlio Vargas (FGV).

O ICC tem como objetivo sinalizar a disposição a gastar ou a poupar do consumidor, e, em consonância ao desempenho negativo do PIB e ao crescimento da taxa de desemprego, também apresentou expressiva queda nos últimos anos, reforçando a percepção da atual crise vivenciada pela economia nacional.

Conforme figura 10, abaixo, verifica-se um declínio significativo no índice pelo fim de 2020, caindo 35 pontos apenas entre os meses de janeiro à abril deste mesmo ano. Apesar de vir se recuperando, ainda se mantém a níveis inferiores ao período pré-pandemia.

Figura 10 – ICC

Rua Padre Carapuceiro, 706,
Empresarial Carlos Pena Filho, Sala 1102
Boa Viagem, Recife/PE, CEP: 51020-290.
Tel. +55 81 3049.4334





Fonte: Banco Central do Brasil

Gráfico: PPK Consultoria

Além de todos esses fatores, em 30 de janeiro de 2020 a OMS declarou que o surto do vírus SARS-CoV-2, “novo coronavírus”, constituía uma emergência de saúde pública de importância internacional e, em 11 de março de 2020, declarou tratar-se de uma pandemia.

No país, mediante a portaria nº 188, de 3 de fevereiro de 2020, foi declarada emergência em saúde pública de importância nacional, e, em 20 de março de 2020, declarado estado de calamidade pública (Decreto Legislativo nº 6 de 2020).

Posteriormente, as atividades foram sendo aos poucos retomadas, sempre de forma gradativa, observando as determinações constantes em Portarias Conjuntas das Secretarias de Saúde e Secretarias de Desenvolvimento Econômico dos diversos Estados da Federação.

Da Influência Da Taxa De Juros E Do Câmbio Na Redução Do Consumo E No Aumento Do Endividamento Bancário

Outro fator relacionado ao consumo, à produção de bens e serviços e ao nível de despesas e investimentos, é o custo do crédito no mercado, influenciado pela Taxa Selic.

A Selic é a taxa básica de juros da economia, sendo o principal instrumento de política monetária utilizado pelo Banco Central do Brasil (BCB) para controlar a inflação.

Rua Padre Carapuceiro, 706,
Empresarial Carlos Pena Filho, Sala 1102
Boa Viagem, Recife/PE, CEP: 51020-290.
Tel. +55 81 3049.4334



Na prática, ela influencia todas as taxas de juros do país, como as taxas de juros dos empréstimos, dos financiamentos e das aplicações financeiras, e um dos objetivos almejados com sua elevação é o de inibir o consumo e o investimento, como forma de diminuir movimentos inflacionários.

Durante a crise, o Brasil elevou a Selic como uma iniciativa de conter a inflação. Com a Selic em alta, ocorreu o desestímulo ao consumo, buscando a queda da inflação. A Selic alcançou 11,75% em 2014, 14,25% em 2015 e terminou 2016 em 13,75%, conseqüentemente desestimulando o gasto das famílias e restringindo o acesso ao crédito.

A trajetória de elevação foi interrompida apenas em meados de 2017 e atingiu 2% ao ano em 2020 (figura 11). Entretanto, a queda na Taxa Selic foi repassada apenas parcialmente aos consumidores, devido, entre outros fatores, aos altos níveis de endividamento e inadimplência, que impactam, sobretudo, no elevadíssimo spread bancário nacional, que consiste na diferença entre os juros cobrados pelas instituições financeiras em seus empréstimos e financiamentos com os juros pagos a título de remuneração de investimentos.

Figura 11 - Taxa de juros – Selic Anualizada



Fonte: Banco Central do Brasil

Gráfico: PPK Consultoria

A figura 12 apresenta a evolução da Taxa Selic e do Spread Bancário. Embora tenha ocorrido uma redução do Spread a partir do 2º semestre de 2017, a redução da Taxa Selic foi muito mais acentuada no período, ficando evidente que essa queda não foi repassada plenamente aos agentes econômicos. Em dezembro de 2019, o Spread Bancário estava acima do patamar de janeiro de 2014, enquanto que a Taxa Selic diminuiu de 10% para 4,5% nesse período.

Rua Padre Carapuceiro, 706,
Empresarial Carlos Pena Filho, Sala 1102
Boa Viagem, Recife/PE, CEP: 51020-290.
Tel. +55 81 3049.4334



Figura 12 - **Spread Bancário** (em azul) x **Selic** (em vermelho)



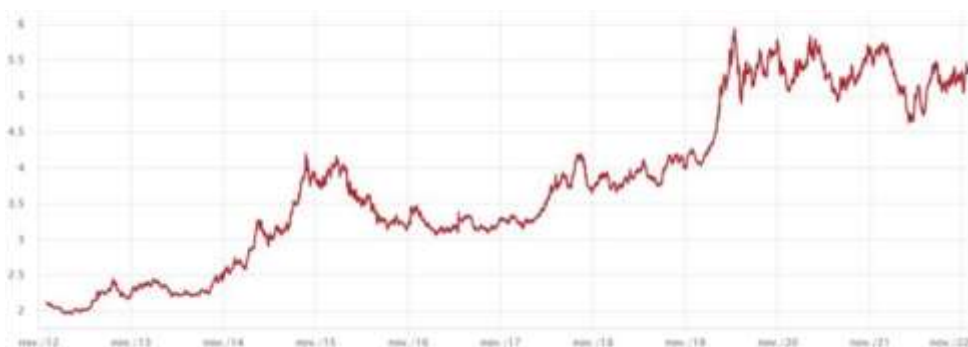
Fonte: Banco Central do Brasil

Gráfico: PPK Consultoria

Não obstante a manutenção do elevado Spread Bancário, que encarece o custo de financiamentos e empréstimos, a partir do primeiro trimestre de 2021 iniciou-se uma escalada da Taxa Selic, passando de 2,75% em abril para 9,25% em dezembro, estando, atualmente, em 13,75% a.a.

Em complemento, o país viu uma forte disparada do câmbio R\$/US\$ no início de 2020, que teve uma alta de 46% entre janeiro e maio, conforme figura 13.

Figura 13 - **Taxa de câmbio nominal**



Fonte: Banco Central do Brasil

Gráfico: PPK Consultoria

Rua Padre Carapuceiro, 706,
Empresarial Carlos Pena Filho, Sala 1102
Boa Viagem, Recife/PE, CEP: 51020-290.
Tel. +55 81 3049.4334



O câmbio elevado impacta negativamente em diversos setores produtivos, muito em consequência da alta dos combustíveis e do encarecimento dos fretes, o que causa um movimento inflacionário.

Mercado Cimenteiro Nacional

Em confluência com os dados macroeconômicos apresentados, o mercado cimenteiro, segmento de fortíssima atuação das Requerentes, sofreu forte impacto com a crise alastrada no país, agravada com eventos internacionais, como a guerra entre a Rússia e a Ucrânia, que impactou, segundo o Sindicato Nacional da Indústria do Cimento (SNIC), na elevação dos preços dos insumos energéticos, do coque do petróleo – matéria prima essencial na indústria do cimento, e dos principais insumos no setor, como água, areia, brita, aço, fibras, argamassa, concreto, entre outros. A Selic é a taxa básica de juros da economia, sendo o principal instrumento de política monetária utilizado pelo Banco Central do Brasil (BCB) para controlar a inflação. Na prática, ela influencia todas as taxas de juros do país, como as taxas de juros dos empréstimos, dos financiamentos e das aplicações financeiras, sendo certo que a elevação da taxa de juros primários de uma economia tem o objetivo de inibir o consumo e o investimento.

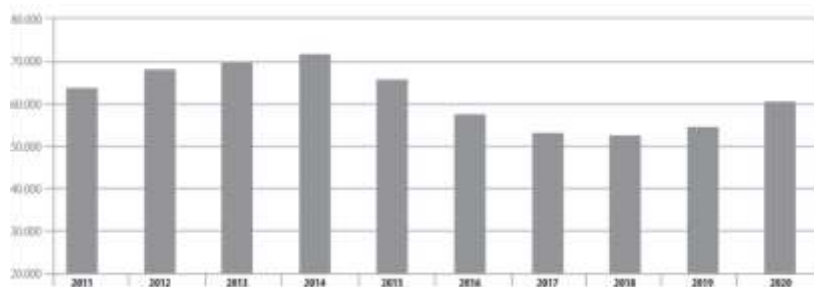
Em adição, a alta do câmbio impactou no aumento dos combustíveis, que recaiu, inevitavelmente, sobre os gastos com fretes e transportes.

Essa confluência de fatores, em conjunto com o aumento da taxa de juros, a redução do consumo e um maior nível de endividamento da população, acabou por diminuir a demanda pelo material, fazendo com que a indústria cimenteira nacional operasse em retração.

Esse é o cenário atual, segundo a Associação Brasileira da Indústria de Materiais de Construção (ABRAMAT), com base em estudo feito pela FGV, que prevê uma queda, no setor, de 6% para o ano de 2023. Segundo o mesmo estudo, no acumulado dos últimos 12 meses, a retração está em 7,2%, comparado com o ano anterior.

A crise no setor também pode ser percebida pela análise da produção do cimento, que se encontra em níveis equivalentes ao do início da última década (figura 14). Como se observa, a queda da produção, que vinha em uma tendência crescente, inicia-se nos primeiros anos de recessão econômica do país, que fora sentida, principalmente, na indústria civil, principal consumidora do produto, o que corrobora com todo o cenário macro evidenciado.

Figura 14 - **Produção anual de cimento (em mil toneladas)**



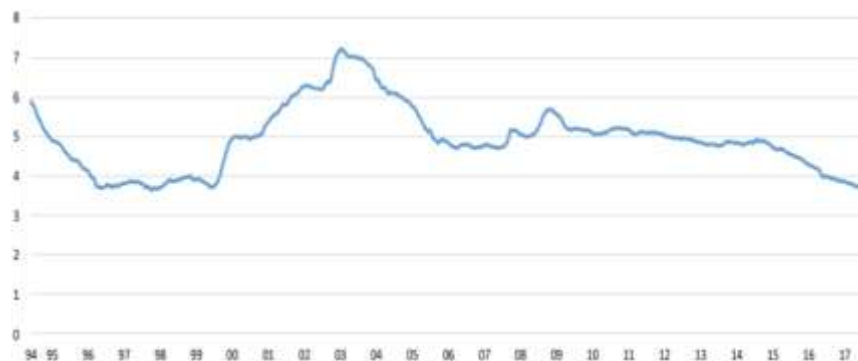
Rua Padre Carapuceiro, 706,
Empresarial Carlos Pena Filho, Sala 1102
Boa Viagem, Recife/PE, CEP: 51020-290.
Tel. +55 81 3049.4334

Fonte: SINIC

Gráfico: PPK Consultoria

Não obstante a elevação dos custos, o preço médio do cimento se deteriorou consideravelmente nos últimos anos, o que impactou negativamente para o resultado do setor. Para efeito de comparação, os preços reais praticados entre 2016 e 2017 estiveram nos mesmos patamares do final dos anos 1990 (figura 15).

Figura 15 – Preço Médio Nacional Deflacionado em Reais do Saco de Cimento 50kg (1994-2017)



O resultado do aumento dos custos, em conjunto com a dificuldade de repasse deste ao consumidor final, em virtude do cenário econômico nacional, impactou negativamente nas finanças das requerentes, conforme adiante será apresentado.

RAZÕES INTERNAS E EXPOSIÇÃO DAS CAUSAS CONCRETAS DA SITUAÇÃO PATRIMONIAL DO GRUPO JOÃO SANTOS

O Grupo João Santos vem enfrentando dificuldades em razão das conjecturas econômicas externas já explicadas na seção anterior, e das razões internas adiante demonstradas, incluindo, mas não a restrito a desencontros na condução de sua gestão anterior; com base em suas informações financeiras.

O cenário de crise presente em todo país, que ocasionou, conforme já apresentado, o aumento do desemprego, a diminuição do consumo e um forte movimento inflacionário, além de afetar diretamente o setor industrial em que o grupo se encontra, impactou significativamente nos resultados do Grupo João Santos, o qual vem demonstrando constantes prejuízos acumulados, conforme figura 16.

Figura 16

Rua Padre Carapuceiro, 706,
Empresarial Carlos Pena Filho, Sala 1102
Boa Viagem, Recife/PE, CEP: 51020-290.
Tel. +55 81 3049.4334



Fonte: Demonstrações Financeiras do GRUPO JOÃO SANTOS

Gráfico: PPK Consultoria

Nesse sentido, a significativa queda de resultado dos últimos anos, aliada a fatores macroeconômicos, trouxe o aumento na dificuldade de captação de recursos, o que, por sua vez, incrementou um passivo já considerável, com juros e encargos expressivos, que prejudicaram os fluxos de caixa do grupo, agravando ainda mais a crise enfrentada (figura 17).

Não obstante este aumento, e seu impacto nas finanças do grupo, as receitas não cresceram em mesma proporção, apenas acompanhando, em muitos anos, a reposição da inflação, o que demonstra, conforme figura 18, a crescente disparada da proporção das despesas operacionais frente às receitas líquidas.

Figura 17:



Fonte: Demonstrações Financeiras do GRUPO JOÃO SANTOS

Elaborado por: PPK Consultoria

Rua Padre Carapuceiro, 706,
Empresarial Carlos Pena Filho, Sala 1102
Boa Viagem, Recife/PE, CEP: 51020-290.
Tel. +55 81 3049.4334



Figura 18:



Fonte: Demonstrações Financeiras do GRUPO JOÃO SANTOS

Elaborado por: PPK Consultoria

Como se pode observar nas figuras acima, bem como na posterior, o passivo do grupo se encontra em uma tendência de alta, iniciada de forma mais ampla no ano de 2020, período mais crítico de enfrentamento ao SARS-CoV-2, em que severas medidas de contenção precisaram ser tomadas em todo o mundo, causando negativos impactos econômicos, como, entre outros, a crescente disparada do câmbio, da inflação e dos juros.

Figura 19:



Fonte: Demonstrações Financeiras do GRUPO JOÃO SANTOS

Elaborado por: PPK Consultoria

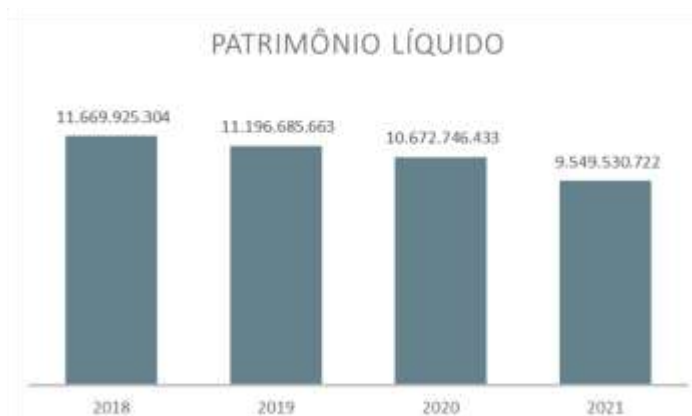
E a assunção dessas dívidas, associada à falta de capital de giro causada pela amortização do passivo, num cenário manifestamente hostil como o enfrentado, constituiu fator prejudicial ao desenvolvimento dos negócios do Grupo João Santos.

Rua Padre Carapuceiro, 706,
Empresarial Carlos Pena Filho, Sala 1102
Boa Viagem, Recife/PE, CEP: 51020-290.
Tel. +55 81 3049.4334



Ademais, o Grupo João Santos, conforme figuras 17 e 20, passou a apresentar sucessivos prejuízos contábeis, impactando diretamente o seu Patrimônio Líquido (PL), que decaiu 22% em apenas quatro anos.

Figura 20:



Fonte: Demonstrações Financeiras do GRUPO JOÃO SANTOS

Elaborado por: PPK Consultoria

Não obstante os recentes prejuízos e a considerável redução do patrimônio, a rentabilidade do grupo, medida que representa a capacidade de geração de valor do negócio, já se tornou negativa, conforme abaixo, corroborando com a dificuldade de se gerar caixa, e, por conseguinte, a necessidade de se operar com capital de terceiros.

Figura 21:



Fonte: Demonstrações Financeiras do GRUPO JOÃO SANTOS

Elaborado por: PPK Consultoria

Assim, a equação econômico-financeira outrora estabelecida pelo Grupo João Santos para cumprimento de suas obrigações foi alterada substancialmente, diante do cenário macroeconômico estabelecido no país, associado ao seu elevado endividamento.

Rua Padre Carapuceiro, 706,
Empresarial Carlos Pena Filho, Sala 1102
Boa Viagem, Recife/PE, CEP: 51020-290.
Tel. +55 81 3049.4334



Apesar dos percalços, o Grupo João Santos definiu por enfrentar, à luz da nova gestão que assumiu há poucos meses a condução de sua retomada estratégica e operacional, com notável esforço gerencial, administrativo e financeiro, na clara determinação de superar os efeitos nefastos da crise que lhe afetou. Entretanto, o elevado endividamento, inclusive contingente, em conjunto com a dificuldade de geração de caixa, dificulta a consecução desse objetivo maior, que é justamente a sua recuperação para manutenção da atividade econômica, dos empregos e do recolhimento de tributos; sem o suporte da legislação aplicável.

E, diante da possibilidade de se reposicionar no mercado, enxerga-se, na atual legislação de recuperação de empresas, uma possibilidade real de obter o soerguimento do negócio do grupo e de novas oportunidades geradas a partir de uma gestão moderna e propositiva, o que viabilizará a satisfação das obrigações inadimplidas perante seus credores.

6. Situação Operacional das Recuperandas:

Valoroso ressaltar que a Administradora Judicial, desde que foi nomeada no processo de Recuperação Judicial, já realizou visitas às Recuperandas, bem como inúmeros contatos telefônicos com os sócios-administradores, colaboradores e credores, com o desígnio de ultimar as providências necessárias ao adequado prosseguimento do processo de recuperação judicial.

Importante evidenciar que em todas as visitas a administradora judicial foi recebida com cordialidade e atenção pelos representantes das Recuperandas.

Com relação às atividades operacionais, fomos comunicados pela gestão que as RECUPERANDAS continuam exercendo suas atividades operacionais regularmente.

Pautado às atividades operacionais, o GRUPO JOÃO SANTOS, quando do pedido da RJ possuía 43 filiais, conforme petição inicial do processo recuperacional.

7. Faturamento / Vendas

Conforme Demonstração de Resultado enviada pelo GRUPO JOÃO SANTOS, segue tabela de faturamento a partir de dezembro de 2022, ressaltando-se que algumas empresas componentes do Grupo não tiveram faturamento no período ora sob análise:

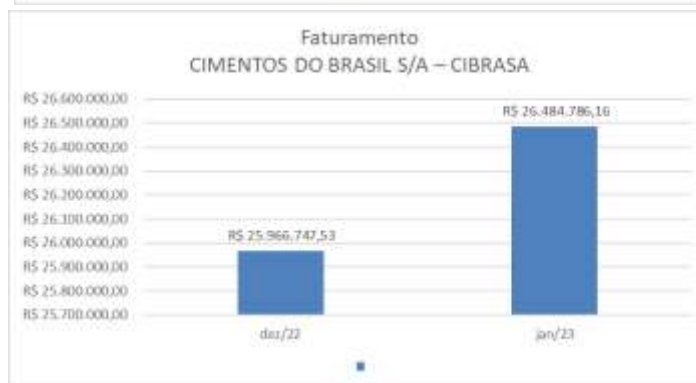
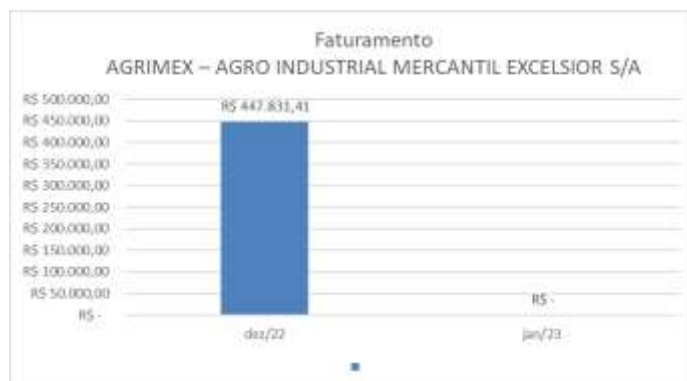
Recuperanda	dez/22	jan/23
AGRIMEX – AGRO INDUSTRIAL MERCANTIL EXCELSIOR S/A	R\$ 447.831,41	R\$ 0,00
CBE –COMPANHIA BRASILEIRA DE EQUIPAMENTO S/A	R\$ 285.913,46	R\$ 5.071.793,31
CELULOSE E PAPEL DE PERNAMBUCO S/A – CEPASA	R\$ 0,00	R\$ 0,00
CIMENTOS DO BRASIL S/A – CIBRASA	R\$ 25.966.747,53	R\$ 26.484.786,16
COMPANHIA AGRO INDUSTRIAL DE GOIANA S/A	R\$ 4.058.960,87	R\$ 0,00
EMPRESA ENERGÉTICA SANTA TERESA LTDA	R\$ 0,00	R\$ 0,00
INDÚSTRIA DE SACOS DE PAPEL S/A – ISAPEL	R\$ 0,00	R\$ 0,00

Rua Padre Carapuceiro, 706,
Empresarial Carlos Pena Filho, Sala 1102
Boa Viagem, Recife/PE, CEP: 51020-290.
Tel. +55 81 3049.4334

ITABERABA AGROPECUÁRIA LTDA	R\$ 0,00	R\$ 0,00
ITABIRA AGRO INDUSTRIAL S/A	R\$ 22.500.605,26	R\$ 26.199.257,47
ITABUNA AGROPECUÁRIA LTDA	R\$ 0,00	R\$ 0,00
ITACLÍNINCA LTDA	R\$ 0,00	R\$ 0,00
ITAGUARANA S/A	R\$ 0,00	R\$ 0,00
ITAGUAREMA IMOBILIÁRIA LTDA	R\$ 8.812,00	R\$ 8.812,00
ITAGUASSU AGRO INDUSTRIAL S/A	R\$ 0,00	R\$ 0,00
ITAGUATINGA AGRO INDUSTRIAL S/A	R\$ 0,00	R\$ 0,00
ITAGUATINS S/A - AGROPECUÁRIA	R\$ 0,00	R\$ 0,00
ITAIGUARA TRANSPORTES LTDA	R\$ 0,00	R\$ 0,00
ITAIMBÉ AGROPECUÁRIA LTDA	R\$ 0,00	R\$ 0,00
ITAIPAVA S/A	R\$ 0,00	R\$ 0,00
ITAITUBA INDÚSTRIA DE CIMENTOS DO PARÁ S/A	R\$ 0,00	R\$ 0,00
ITAJUBARA S/A – AÇÚCAR E ALCOOL	R\$ 2.675.197,81	R\$ 0,00
ITAMARACÁ S/A	R\$ 0,00	R\$ 0,00
ITAOCARA AGROPECUÁRIA LTDA	R\$ 0,00	R\$ 0,00
ITAPAGÉ S/A – CELULOSE, PAPÉIS E ARTEFATOS	R\$ 0,00	R\$ 0,00
ITAPEASSU CIMENTOS DE SÃO PAULO LTDA	R\$ 0,00	R\$ 0,00
ITAPESSOCA AGRO INDUSTRIAL S/A	R\$ 0,00	R\$ 0,00
ITAPETINGA AGRO INDUSTRIAL S/A	R\$ 7.520.780,76	R\$ 9.011.571,53
ITAPICURU AGRO INDUSTRIAL S/A	R\$ 0,00	R\$ 0,00
ITAPIRANGA AGROPECUÁRIA LTDA	R\$ 0,00	R\$ 0,00
ITAPISSUMA S/A	R\$ 0,00	R\$ 0,00
ITAPITANGA INDÚSTRIA DE CIMENTOS DE MATO GROSSO S/A	R\$ 0,00	R\$ 0,00
ITAPUAMA AGRO INDUSTRIAL E SERVIÇOS LTDA	R\$ 0,00	R\$ 0,00
ITAPUÍ BARBALHENSE INDÚSTRIA DE CIMENTOS S/A	R\$ 0,00	R\$ 0,00
ITARETAMA AGROINDUSTRIAL LTDA	R\$ 0,00	R\$ 0,00
ITAÚNA AGRO PECUÁRIA E MECANIZAÇÃO LTDA	R\$ 196.952,88	R\$ 182.293,57
ITAUTINGA AGRO INDUSTRIAL S/A	R\$ 0,00	R\$ 0,00
MAMOABA AGRO PASTORIL S/A	R\$ 0,00	R\$ 0,00
NASSAU ADMINISTRAÇÃO E PARTICIPAÇÕES LTDA	R\$ 0,00	R\$ 0,00
NASSAU EDITORA, RÁDIO E TELEVISÃO LTDA	R\$ 3.208.424,22	R\$ 1.760.723,78
NASSAU GRÁFICA DO NORDESTE S/A	R\$ 0,00	R\$ 0,00
SOCIEDADE DE TÁXI AÉREO WESTON LTDA	R\$ 1.113.101,02	R\$ 182.669,69
TRIBUNA PUBLICIDADE LTDA	R\$ 2.548.990,27	R\$ 880.379,01
VERSAL GRÁFICA E EDITORA S/A	R\$ 0,00	R\$ 0,00

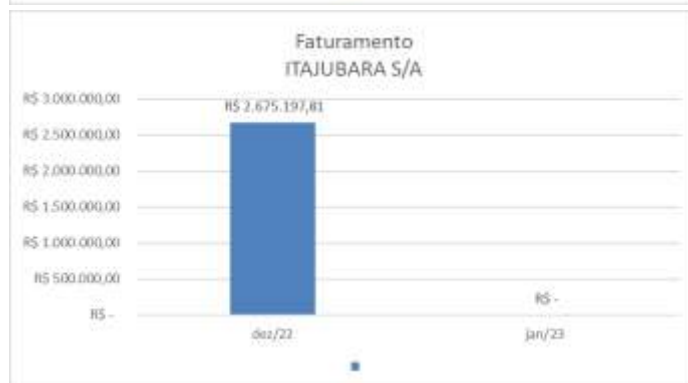
Rua Padre Carapuceiro, 706,
Empresarial Carlos Pena Filho, Sala 1102
Boa Viagem, Recife/PE, CEP: 51020-290.
Tel. +55 81 3049.4334





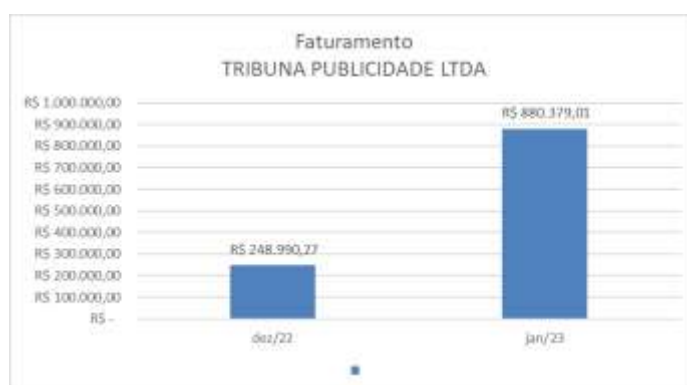
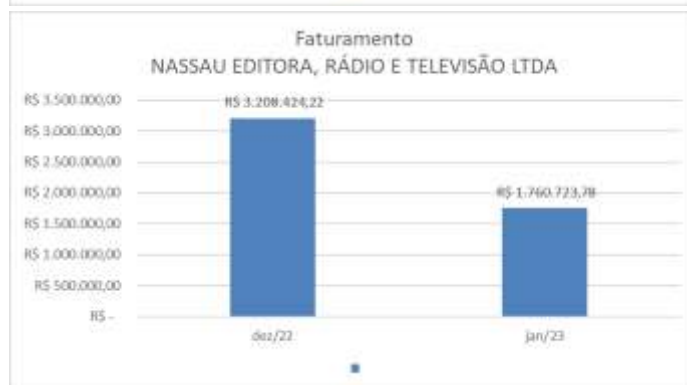
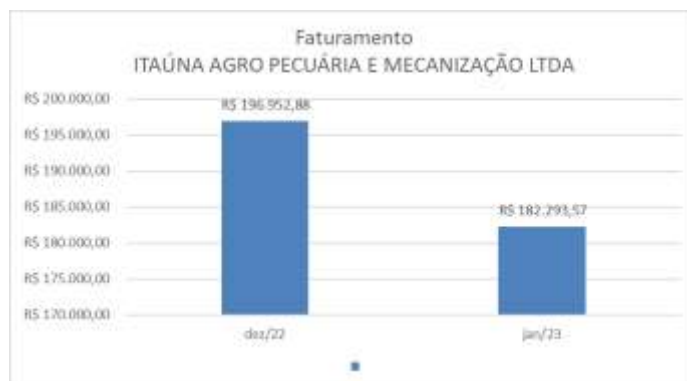
Rua Padre Carapuceiro, 706,
Empresarial Carlos Pena Filho, Sala 1102
Boa Viagem, Recife/PE, CEP: 51020-290.
Tel. +55 81 3049.4334





Rua Padre Carapuceiro, 706,
Empresarial Carlos Pena Filho, Sala 1102
Boa Viagem, Recife/PE, CEP: 51020-290.
Tel. +55 81 3049.4334





Rua Padre Carapuceiro, 706,
Empresarial Carlos Pena Filho, Sala 1102
Boa Viagem, Recife/PE, CEP: 51020-290.
Tel. +55 81 3049.4334



8. Pagamentos a Credores não submetidos à RJ

Não foi possível, até a apresentação do presente RMA, obter acesso às informações relativas aos pagamentos de credores não submetidos à RJ, razão pela qual esta auxiliar compromete-se a trazê-las ao conhecimento do Juízo, tão logo tais dados sejam prestados pelas Devedoras.

9. Inadimplência no período

Pela ausência de informações de documentos apresentados pela administração da Recuperanda, não foi possível realizar análises sobre a Inadimplência no período.

10. Estoque

Abaixo segue evolução do estoque mensal do Grupo João Santos a partir de dezembro 2022.



Rua Padre Carapuceiro, 706,
Empresarial Carlos Pena Filho, Sala 1102
Boa Viagem, Recife/PE, CEP: 51020-290.
Tel. +55 81 3049.4334





Rua Padre Carapuceiro, 706,
Empresarial Carlos Pena Filho, Sala 1102
Boa Viagem, Recife/PE, CEP: 51020-290.
Tel. +55 81 3049.4334





Rua Padre Carapuceiro, 706,
Empresarial Carlos Pena Filho, Sala 1102
Boa Viagem, Recife/PE, CEP: 51020-290.
Tel. +55 81 3049.4334





Rua Padre Carapuceiro, 706,
Empresarial Carlos Pena Filho, Sala 1102
Boa Viagem, Recife/PE, CEP: 51020-290.
Tel. +55 81 3049.4334





Rua Padre Carapuceiro, 706,
Empresarial Carlos Pena Filho, Sala 1102
Boa Viagem, Recife/PE, CEP: 51020-290.
Tel. +55 81 3049.4334





11. Imobilizado

Consoante informações prestadas pelo Grupo João Santos, as recuperandas não possuem controles patrimoniais individualizados e informatizados referentes aos bens integrantes dos seus ativos imobilizados, controles estes que, além de servirem ao propósito de acompanhamento e identificação dos seus bens móveis (máquinas, equipamentos, móveis, utensílios, etc), também servem de base para registros contábeis dos valores das respectivas despesas e depreciação.

Atualmente há um controle através de planilhas gerenciais, porém em razão da ausência/fragilidade do controle patrimonial, não se pode afirmar que os bens registrados na Contabilidade correspondem exatamente à realidade.

Importante ressaltar que, como exigência prévia e primária, toda e qualquer alienação de ativos em processo de recuperação judicial deverá estar devidamente transcrita, de

Rua Padre Carapuceiro, 706,
Empresarial Carlos Pena Filho, Sala 1102
Boa Viagem, Recife/PE, CEP: 51020-290.
Tel. +55 81 3049.4334



modo claro, no Plano de Recuperação Judicial (art. 53, I, LRF), conforme incisos transcritos no art. 50 da Lei 11.101/2005.

12. Quadro de Pessoal

Abaixo seguem informações enviadas pela administração das Recuperandas, referente ao quadro de funcionários a partir de Dezembro/2022.

AGRIMEX – AGRO INDUSTRIAL MERCANTIL EXCELSIOR S/A

PESSOAL	dez/22	jan/23
1º Dia	233	228
Admitidos	1	4
Desligados	6	4
Reintegrados	0	0
Saldo	228	228

CBE –COMPANHIA BRASILEIRA DE EQUIPAMENTO S/A

PESSOAL	dez/22	jan/23
1º Dia	99	85
Admitidos	1	1
Desligados	15	5
Reintegrados	0	0
Saldo	85	81

CELULOSE E PAPEL DE PERNAMBUCO S/A

PESSOAL	dez/22	jan/23
1º Dia	52	52
Admitidos	0	0
Desligados	0	0
Reintegrados	0	0
Saldo	52	52

CIMENTOS DO BRASIL S/A – CIBRASA

PESSOAL	dez/22	jan/23
1º Dia	509	500
Admitidos	0	8
Desligados	9	1
Reintegrados	0	0
Saldo	500	507

Rua Padre Carapuceiro, 706,
Empresarial Carlos Pena Filho, Sala 1102
Boa Viagem, Recife/PE, CEP: 51020-290.
Tel. +55 81 3049.4334

COMPANHIA AGRO INDUSTRIAL DE GOIANA S/A

PESSOAL	dez/22	jan/23
1º Dia	437	372
Admitidos	0	9
Desligados	65	1
Reintegrados	0	0
Saldo	372	380

ITABERABA AGROPECUÁRIA LTDA

PESSOAL	dez/22	jan/23
1º Dia	614	619
Admitidos	13	11
Desligados	8	12
Reintegrados	0	0
Saldo	619	618

INDÚSTRIA DE SACOS DE PAPEL S/A – ISAPEL

PESSOAL	dez/22	jan/23
1º Dia	4	3
Admitidos	0	0
Desligados	1	1
Reintegrados	0	0
Saldo	3	2

ITAGUARANA S/A

PESSOAL	dez/22	jan/23
1º Dia	41	40
Admitidos	0	0
Desligados	1	0
Reintegrados	0	0
Saldo	40	40

Rua Padre Carapuceiro, 706,
Empresarial Carlos Pena Filho, Sala 1102
Boa Viagem, Recife/PE, CEP: 51020-290.
Tel. +55 81 3049.4334



ITAGUASSU AGRO INDUSTRIAL S/A

PESSOAL	dez/22	jan/23
1º Dia	73	59
Admitidos	0	0
Desligados	14	0
Reintegrados	0	0
Saldo	59	59

ITAGUATINGA AGRO INDUSTRIAL S/A

PESSOAL	dez/22	jan/23
1º Dia	4	4
Admitidos	0	0
Desligados	0	0
Reintegrados	0	0
Saldo	4	4

ITAGUATINS S/A - AGROPECUÁRIA

PESSOAL	dez/22	jan/23
1º Dia	4	2
Admitidos	0	0
Desligados	2	0
Reintegrados	0	0
Saldo	2	2

ITAIGUARA TRANSPORTES LTDA

PESSOAL	dez/22	jan/23
1º Dia	54	54
Admitidos	0	0
Desligados	0	0
Reintegrados	0	0
Saldo	54	54

Rua Padre Carapuceiro, 706,
Empresarial Carlos Pena Filho, Sala 1102
Boa Viagem, Recife/PE, CEP: 51020-290.
Tel. +55 81 3049.4334



ITAIPAVA S/A

PESSOAL	dez/22	jan/23
1º Dia	4	4
Admitidos	0	0
Desligados	0	0
Reintegrados	0	0
Saldo	4	4

ITAITUBA INDÚSTRIA DE CIMENTOS DO PARÁ S/A

PESSOAL	dez/22	jan/23
1º Dia	78	78
Admitidos	0	0
Desligados	0	0
Reintegrados	0	0
Saldo	78	78

ITAJUBARA S/A

PESSOAL	dez/22	jan/23
1º Dia	1106	157
Admitidos	0	1
Desligados	949	53
Reintegrados	0	0
Saldo	157	105

ITAPESSOCA AGRO INDUSTRIAL S/A

PESSOAL	dez/22	jan/23
1º Dia	26	25
Admitidos	0	0
Desligados	1	0
Reintegrados	0	0
Saldo	25	25

Rua Padre Carapuceiro, 706,
Empresarial Carlos Pena Filho, Sala 1102
Boa Viagem, Recife/PE, CEP: 51020-290.
Tel. +55 81 3049.4334



ITAPETINGA AGRO INDUSTRIAL S/A

PESSOAL	dez/22	jan/23
1º Dia	264	260
Admitidos	15	19
Desligados	19	14
Reintegrados	0	0
Saldo	260	265

ITAPICURU AGRO INDUSTRIAL S/A

PESSOAL	dez/22	jan/23
1º Dia	113	114
Admitidos	2	1
Desligados	1	0
Reintegrados	0	0
Saldo	114	115

ITAPISSUMA S/A

PESSOAL	dez/22	jan/23
1º Dia	59	57
Admitidos	0	0
Desligados	2	1
Reintegrados	0	0
Saldo	57	56

ITAPITANGA INDÚSTRIA DE CIMENTOS DE MATO GROSSO S/A

PESSOAL	dez/22	jan/23
1º Dia	6	6
Admitidos	0	0
Desligados	0	0
Reintegrados	0	0
Saldo	6	6

Rua Padre Carapuceiro, 706,
Empresarial Carlos Pena Filho, Sala 1102
Boa Viagem, Recife/PE, CEP: 51020-290.
Tel. +55 81 3049.4334



ITAPUAMA AGRO INDUSTRIAL E SERVIÇOS LTDA

PESSOAL	dez/22	jan/23
1º Dia	24	24
Admitidos	0	0
Desligados	0	0
Reintegrados	0	0
Saldo	24	24

ITAPUÍ BARBALHENSE INDÚSTRIA DE CIMENTOS S/A

PESSOAL	dez/22	jan/23
1º Dia	17	17
Admitidos	0	0
Desligados	0	0
Reintegrados	0	0
Saldo	17	17

ITAÚNA AGRO PECUÁRIA E MECANIZAÇÃO LTDA

PESSOAL	dez/22	jan/23
1º Dia	7	3
Admitidos	0	0
Desligados	4	0
Reintegrados	0	0
Saldo	3	3

ITAUTINGA AGRO INDUSTRIAL S/A

PESSOAL	dez/22	jan/23
1º Dia	82	82
Admitidos	0	0
Desligados	0	1
Reintegrados	0	0
Saldo	82	81

Rua Padre Carapuceiro, 706,
Empresarial Carlos Pena Filho, Sala 1102
Boa Viagem, Recife/PE, CEP: 51020-290.
Tel. +55 81 3049.4334

MAMOABA AGRO PASTORIL S/A

PESSOAL	dez/22	jan/23
1º Dia	5	5
Admitidos	0	0
Desligados	0	0
Reintegrados	0	0
Saldo	5	5

NASSAU EDITORA, RÁDIO E TELEVISÃO LTDA

PESSOAL	dez/22	jan/23
1º Dia	371	364
Admitidos	4	10
Desligados	11	11
Reintegrados	0	0
Saldo	364	363

SOCIEDADE DE TÁXI AÉREO WESTON LTDA

PESSOAL	dez/22	jan/23
1º Dia	37	21
Admitidos	0	11
Desligados	16	12
Reintegrados	0	0
Saldo	21	20

Obs. As empresas recuperandas que não constaram da relação acima utilizam-se de serviços terceirizados das sociedades elencadas.

13. Das Considerações sobre o Mútuo

Das Considerações sobre o Mútuo: conforme relatório de acompanhamento enviado pelas recuperandas, a partir de dezembro de 2022, transcrevemos as considerações abaixo:

OBS. Até o protocolo deste 2º RMA (jan/23), as empresas Recuperandas não apresentaram o relatório de controle de mútuo mensal, com comparativo referente ao 1º RMA (dez/22), no mesmo padrão que foram disponibilizadas as demonstrações contábeis (relatório comparativo do mês de referência com o resultado do mês anterior).

Rua Padre Carapuceiro, 706,
Empresarial Carlos Pena Filho, Sala 1102
Boa Viagem, Recife/PE, CEP: 51020-290.
Tel. +55 81 3049.4334



Importante frisar que o Relatório Mensal de Atividades é um documento baseado na recomendação 72/2020 do Conselho Nacional de Justiça (CNJ), sendo certo que, para além de números, deve trazer análises de mês a mês (evolução/involução), quanto ao item mencionado acima.

Esta auxiliar se compromete a disponibilizar a evolução mensal do mútuo, assim que disponibilizados todos os dados pertinentes pelas devedoras, na conformidade das orientações transcritas acima.

14. Demonstrações Financeiras

As análises apresentadas a seguir são baseadas em relatórios contábeis/gerenciais, fornecidos pela gestão das Recuperandas, devidamente assinados pelos representantes legais, bem como por cada responsável das respectivas áreas internas e/ou terceirizadas.

Ademais, as atividades realizadas por esta administradora judicial, com relação aos aludidos relatórios, visam apenas a verificar a consistência dos números retratados, em atenção ao que fora repassado pelas Devedoras.

14.1 Balanço Patrimonial

AGRIMEX – AGRO INDUSTRIAL MERCANTIL EXCELSIOR S/A

ATIVO	dez/22	jan/23	ΔH %	ΔV%
CIRCULANTE				
Caixas e Bancos	974.204,72	494.963,94	-49,19%	2,26%
Títulos e Valores Mobiliários	3.309,13	3.309,13	0,00%	0,02%
Contas a Receber de Clientes	7.331.314,92	2.810.354,16	-61,67%	12,84%
Estoques	4.473.814,00	4.473.814,00	0,00%	20,44%
Adiantamento a Fornecedores	2.243.322,43	5.585.711,08	148,99%	25,52%
Outras Contas a Receber	7.275.524,85	8.516.290,54	17,05%	38,91%
Total do ativo circulante	22.301.490,05	21.884.442,85	-1,87%	1,52%
NÃO CIRCULANTE				
Contas a Receber de Associadas	621.535.633,12	642.649.452,20	3,40%	45,40%
Contas a Receber de Terceiros	62.935.767,85	62.935.767,85	0,00%	4,45%
Empréstimos Compulsórios	144,30	144,30	0,00%	0,00%
Outras Contas a Receber	23.321.299,63	23.265.467,07	-0,24%	1,64%
Investimento	273.454.493,82	273.454.493,82	0,00%	19,32%
Imobilizado	422.682.801,56	413.292.417,86	-2,22%	29,20%
Total do ativo não circulante	1.403.930.140,28	1.415.597.743,10	0,83%	98,48%
TOTAL DO ATIVO	1.426.231.630,33	1.437.482.185,95	0,79%	

Com base nas informações apresentadas, cabe destaque aos seguintes fatos:

No ativo circulante, a conta "Outras Contas a Receber" teve maior impacto, no montante de R\$ 8.516.290,54 (oito milhões quinhentos e dezesseis mil duzentos e noventa reais e cinquenta e quatro centavos), representando 42,82% do total do ativo circulante.

Rua Padre Carapuceiro, 706,
Empresarial Carlos Pena Filho, Sala 1102
Boa Viagem, Recife/PE, CEP: 51020-290.
Tel. +55 81 3049.4334



Em janeiro, o Grupo Ativo Não Circulante teve maior influência no total das realizações desempenhadas pelas Recuperandas, pois representou 98,48% do montante total do ativo de R\$ 1.437.482.185,95 (um bilhão quatrocentos e trinta e sete milhões quatrocentos e oitenta e dois mil cento e oitenta e cinco reais e noventa e cinco centavos).

PASSIVO				
	dez/22	jan/23	ΔH %	ΔV%
CIRCULANTE				
Circulante				
Fornecedores	2.232.821,96	3.773.837,99	69,02%	7,38%
Obrigações Sociais e Trabalhistas	26.768.749,74	22.503.713,00	-15,93%	43,99%
Impostos e Contribuições	21.004.730,15	22.443.917,23	6,85%	43,87%
Outras Obrigações a Pagar	6.405.910,43	2.437.919,91	-61,94%	4,77%
Total do passivo circulante	56.412.212,28	51.159.388,13	-9,31%	3,56%
NÃO CIRCULANTE				
Contas a Pagar de Associadas	1.260.764.674,26	1.279.089.127,43	1,45%	88,98%
Impostos e Contribuições - Parcelamentos	12.292.824,22	12.265.290,62	-0,22%	0,85%
Outras Obrigações a Pagar	991.360,56	991.360,56	0,00%	0,07%
Total do passivo não circulante	1.274.048.859,04	1.292.345.778,61	1,44%	89,90%
PATRIMONIO LÍQUIDO				
Capital Social	273.892.373,40	273.892.373,40	0,00%	291,45%
Reserva de Lucros	-	1.092.586,74		-1,16%
Prejuízos Acumulados	- 178.121.814,39	- 178.822.767,45	0,39%	-190,28%
Total do patrimônio líquido	95.770.559,01	93.977.019,21	-1,87%	6,54%
TOTAL DO PASSIVO	1.426.231.630,33	1.437.482.185,95	0,79%	

Com base nas informações apresentadas, cabe destaque os seguintes fatos:

Em janeiro, no grupo Passivo Não Circulante, tem maior representatividade a conta "Contas a Pagar de Associados", montando um total de R\$ 1.279.089.127,43 (um bilhão duzentos e setenta e nove milhões oitenta e nove mil cento e vinte e sete reais e quarenta e três centavos), sendo 89,90% do Passivo Não Circulante.

O Patrimônio Líquido apresenta prejuízo acumulado de R\$ 178.822.767,45 (cento e setenta e oito milhões oitocentos e vinte e dois mil setecentos e sessenta e sete reais e quarenta e cinco centavos).

Rua Padre Carapuceiro, 706,
Empresarial Carlos Pena Filho, Sala 1102
Boa Viagem, Recife/PE, CEP: 51020-290.
Tel. +55 81 3049.4334



CBE –COMPANHIA BRASILEIRA DE EQUIPAMENTO S/A

ATIVO				
	dez/22	jan/23	ΔH %	ΔV%
CIRCULANTE				
Caixas e Bancos	15.524.403,26	59.846,32	-99,61%	0,03%
Contas a Receber de Clientes	174.561.048,41	173.506.324,27	-0,60%	73,40%
Estoques	21.802.550,40	22.507.803,61	3,23%	9,52%
Adiantamento a Fornecedores	10.448.593,91	14.612.690,13	39,85%	6,18%
Outras Contas a Receber	25.481.289,58	25.696.526,60	0,84%	10,87%
Total do ativo circulante	247.817.885,56	236.383.190,93	-4,61%	12,41%
NÃO CIRCULANTE				
Contas a Receber de Associadas	1.175.000.358,60	1.175.787.665,26	0,07%	70,49%
Empréstimos Compulsórios	95,42	95,42	0,00%	0,00%
Outras Contas a Receber	111.284.671,21	111.297.220,44	0,01%	6,67%
Investimento	288.041.684,17	288.041.684,17	0,00%	17,27%
Imobilizado	91.448.453,37	91.430.202,18	-0,02%	5,48%
Intangível	1.493.669,94	1.493.669,94	0,00%	0,09%
Total do ativo não circulante	1.667.268.932,71	1.668.050.537,41	0,05%	87,59%
TOTAL DO ATIVO	1.915.086.818,27	1.904.433.728,34	-0,56%	

Com base nas informações apresentadas, caxbe destaque aos seguintes fatos:

No ativo circulante, a conta "Contas a Receber de Clientes" teve maior impacto, no montante de R\$ 173.506.324,27 (cento e setenta e três milhões quinhentos e seis mil trezentos e vinte e quatro reais e vinte e sete centavos), representando 73,40% do total do ativo circulante.

Em janeiro, o Grupo Ativo Não Circulante, teve maior influência no total das realizações desempenhadas pela Recuperanda, pois representou 87,59% do montante total do ativo de R\$ 1.904.433.728,34 (um bilhão novecentos e quatro milhões quatrocentos e trinta e três mil setecentos e vinte e oito reais e trinta e quatro centavos).

PASSIVO				
	dez/22	jan/23	ΔH %	ΔV%
CIRCULANTE				
Circulante				
Fornecedores	20.013.209,77	23.013.180,60	14,99%	7,36%
Obrigações Sociais e Trabalhistas	78.728.781,63	75.024.800,57	-4,70%	24,00%
Provisões de Passivos Financeiros	0,00	11.825.284,57		3,78%
Impostos e Contribuições	181.442.289,17	180.645.125,10	-0,44%	57,80%
Outras Obrigações a Pagar	33.890.592,78	22.051.177,27	-34,93%	7,06%
Total do passivo circulante	314.074.873,35	312.559.568,11	-0,48%	16,41%
NÃO CIRCULANTE				
Contas a Pagar de Associadas	1.252.811.617,42	1.253.463.042,96	0,05%	76,45%
Provisões de Passivos Financeiros	0,00	7.420.755,88		0,45%
Impostos e Contribuições - Parcelamentos	232.919.010,89	275.810.768,52	18,41%	16,82%
Outras Obrigações a Pagar	108.914.151,13	102.915.682,29	-5,51%	6,28%
Total do passivo não circulante	1.594.644.779,44	1.639.610.249,65	2,82%	86,09%
PATRIMONIO LÍQUIDO				
Capital Social	96.158.326,16	96.158.326,16	0,00%	-201,44%
Prejuízos Acumulados	- 89.791.160,68	- 143.894.415,58	60,25%	301,44%
Total do patrimônio líquido	6.367.165,48	-47.736.089,42	-849,72%	-2,51%
TOTAL DO PASSIVO	1.915.086.818,27	1.904.433.728,34	-0,56%	

Rua Padre Carapuceiro, 706,
Empresarial Carlos Pena Filho, Sala 1102
Boa Viagem, Recife/PE, CEP: 51020-290.
Tel. +55 81 3049-4334



Com base nas informações apresentadas, cabe destaque aos seguintes fatos:

Em janeiro, no grupo Passivo Circulante, tem maior representatividade a conta "Impostos e Contribuições", montando um total de R\$ 180.645.125,10 (cento e oitenta milhões seiscentos e quarenta e cinco mil cento e vinte e cinco reais e dez centavos), sendo 57,80% do Passivo Circulante.

O Patrimônio Líquido apresenta prejuízo acumulado de R\$ 152.818.416,72 (cento e cinquenta e dois milhões oitocentos e dezoito mil quatrocentos e dezesseis reais e setenta e dois centavos).

CELULOSE E PAPEL DE PERNAMBUCO S/A

ATIVO				
	dez/22	jan/23	ΔH %	ΔV%
CIRCULANTE				
Caixas e Bancos	87.625,50	506,99	-99,42%	0,00%
Títulos e Valores Mobiliários	1.739,62	1.739,62	0,00%	0,00%
Contas a Receber de Clientes	113.573.535,22	113.001.150,10	-0,50%	79,21%
Estoques	7.780.816,25	7.780.816,25	0,00%	5,45%
Adiantamento a Fornecedores	19.812.401,61	20.196.450,90	1,94%	14,16%
Outras Contas a Receber	1.700.517,68	1.686.347,91	-0,83%	1,18%
Total do ativo circulante	142.956.635,88	142.667.011,77	-0,20%	10,74%
NÃO CIRCULANTE				
Contas a Receber de Associadas	722.614.129,93	723.786.510,05	0,16%	61,01%
Empréstimos Compulsórios	647.495,32	647.495,32	0,00%	0,05%
Outras Contas a Receber	12.387.664,70	12.387.664,70	0,00%	1,04%
Investimento	10.886.479,30	10.886.479,30	0,00%	0,92%
Imobilizado	438.616.604,02	438.537.714,42	-0,02%	36,97%
Total do ativo não circulante	1.185.152.373,27	1.186.245.863,79	0,09%	89,26%
TOTAL DO ATIVO	1.328.109.009,15	1.328.912.875,56	0,06%	

Com base nas informações apresentadas, cabe destaque aos seguintes fatos:

No ativo circulante, a conta "Contas a Receber de Clientes" teve maior impacto, no montante de R\$ 113.001.150,10 (cento e treze milhões um mil cento e cinquenta reais e dez centavos), representando 79,21% do total do ativo circulante.

Em janeiro, o Grupo Ativo Não Circulante, teve maior influência no total das realizações desempenhadas pela Recuperanda, pois representou 89,26% do montante total do ativo de R\$ 1.328.912.875,56 um bilhão trezentos e vinte e oito milhões novecentos e doze mil oitocentos e setenta e cinco reais e cinquenta e seis centavos).

Rua Padre Carapuceiro, 706,
Empresarial Carlos Pena Filho, Sala 1102
Boa Viagem, Recife/PE, CEP: 51020-290.
Tel. +55 81 3049.4334



PASSIVO				
	dez/22	jan/23	ΔH %	ΔV%
CIRCULANTE				
Circulante				
Fornecedores	43.509.706,90	43.157.050,66	-0,81%	18,45%
Obrigações Sociais e Trabalhistas	57.795.637,25	57.051.597,83	-1,29%	24,39%
Impostos e Contribuições	115.687.673,58	115.675.600,84	-0,01%	49,46%
Outras Obrigações a Pagar	17.996.026,08	17.995.847,67	0,00%	7,69%
Total do passivo circulante	234.989.043,81	233.880.097,00	-0,47%	17,60%
NÃO CIRCULANTE				
Contas a Pagar de Associadas	531.290.062,54	533.535.335,75	0,42%	68,20%
Impostos e Contribuições - Parcelamentos	248.583.797,82	248.583.797,82	0,00%	31,78%
Outras Obrigações a Pagar	135.000,00	135.000,00	0,00%	0,02%
Total do passivo não circulante	780.008.860,36	782.254.133,57	0,29%	58,86%
PATRIMONIO LÍQUIDO				
Capital Social	211.365.259,63	211.365.259,63	0,00%	67,58%
Ajuste de Avaliação Patrimonial	224.749.903,68	224.749.903,68	0,00%	71,86%
Prejuízos Acumulados	- 123.004.058,33	- 123.336.518,32	0,27%	-39,43%
Total do patrimônio líquido	313.111.104,98	312.778.644,99	-0,11%	23,54%
TOTAL DO PASSIVO	1.328.109.009,15	1.328.912.875,56	0,06%	

Com base nas informações apresentadas, cabe destaque aos seguintes fatos:

Em janeiro, no grupo Passivo Circulante, tem maior representatividade a conta "Impostos e Contribuições", montando um total de R\$ 115.675.600,84 (cento e quinze milhões seiscentos e setenta e cinco mil e seiscentos reais e oitenta e quatro centavos), sendo 49,46% do Passivo Circulante.

O Patrimônio Líquido apresenta prejuízo acumulado de R\$ 123.336.518,32 (cento e vinte e três milhões trezentos e trinta e seis mil quinhentos e dezoito reais e trinta e dois centavos).

CIMENTOS DO BRASIL S/A – CIBRASA

ATIVO				
	dez/22	jan/23	ΔH %	ΔV%
CIRCULANTE				
Caixas e Bancos	20.442.901,77	11.905.848,01	-41,76%	12,95%
Títulos e Valores Mobiliários	7.967.275,07	7.965.775,07	-0,02%	8,66%
Contas a Receber de Clientes	222.237.207,53	10.100.961,95	-95,45%	10,98%
Estoques	132.033.856,56	21.200.230,24	-83,94%	23,05%
Adiantamento a Fornecedores	313.373.980,52	12.641.519,41	-95,97%	13,75%
Outras Contas a Receber	125.122.130,59	28.143.344,93	-77,51%	30,60%
Total do ativo circulante	821.177.352,04	91.957.679,61	-88,80%	6,61%
NÃO CIRCULANTE				
Contas a Receber de Associadas	770.354.269,76	774.624.392,93	0,55%	59,66%
Empréstimos Compulsórios	11.644,24	11.644,24	0,00%	0,00%
Outras Contas a Receber	1.458.288,33	236.149,90	-83,81%	0,02%
Investimento	489.713.721,10	489.713.721,10	0,00%	37,71%
Imobilizado	554.357.069,25	33.905.321,63	-93,88%	2,61%
Intangível	7.517,50	6.671,47	-11,25%	0,00%
Total do ativo não circulante	1.815.902.510,18	1.298.497.901,27	-28,49%	93,39%
TOTAL DO ATIVO	2.637.079.862,22	1.390.455.580,88	-47,27%	

Com base nas informações apresentadas, cabe destaque aos seguintes fatos:

Rua Padre Carapuceiro, 706,
Empresarial Carlos Pena Filho, Sala 1102
Boa Viagem, Recife/PE, CEP: 51020-290.
Tel. +55 81 3049.4334



No ativo circulante, a conta "Outras Contas a Receber" teve maior impacto, no montante de R\$ 28.143.344,93 (vinte e oito milhões cento e quarenta e três mil trezentos e quarenta e quatro reais e noventa e três centavos), representando 30,60% do total do ativo circulante.

Em janeiro, o Grupo Ativo não Circulante, teve maior influência no total das realizações desempenhadas pela Recuperanda, pois representou 93,39% do montante total do ativo de R\$ 1.390.455.580,88 (um bilhão trezentos e noventa milhões quatrocentos e cinquenta e cinco mil quinhentos e oitenta reais e oitenta e oito centavos).

PASSIVO				
	dez/22	jan/23	ΔH %	ΔV%
CIRCULANTE				
Circulante				
Fornecedores	501.312.405,68	207.224.417,49	-58,66%	16,42%
Provisões para passivos financeiros	0,00	57.530.280,68		4,56%
Obrigações Sociais e Trabalhistas	4.523.805,45	183.854.161,03	3964,15%	14,57%
Impostos e Contribuições	209.333.596,66	805.279.578,78	284,69%	63,82%
Outras Obrigações a Pagar	180.468.810,34	8.007.987,74	-95,56%	0,63%
Total do passivo circulante	895.638.618,13	1.261.896.425,72	40,89%	90,75%
NÃO CIRCULANTE				
Contas a Pagar de Associadas	315.288.095,75	315.329.913,98	0,01%	31,59%
Provisões de Passivos Financeiros	0,00	666.661.394,39		66,78%
Impostos e Contribuições - Parcelamentos	230.204.061,03	13.912.478,91	-93,96%	1,39%
Outras Obrigações a Pagar	653.002.482,00	2.325.059,00	-99,64%	0,23%
Total do passivo não circulante	1.198.494.638,78	998.228.846,28	-16,71%	71,79%
PATRIMONIO LÍQUIDO				
Capital Social	424.299.232,61	424.299.232,61	0,00%	-48,79%
Ajuste de Exercícios Anteriores	0,00	- 698.876.754,87		
Prejuízos Acumulados	- 406.171.903,73	- 595.092.168,86	46,51%	68,43%
Total do patrimônio líquido	542.946.605,31	-869.669.691,12	-260,18%	-62,55%

Com base nas informações apresentadas, cabe destaque aos seguintes fatos:

Em janeiro, no grupo Passivo Circulante, tem maior representatividade a conta "Impostos e Contribuições", montando um total de R\$ 805.279.578,78 (oitocentos e cinco milhões duzentos e setenta e nove mil quinhentos e setenta e oito reais e setenta e oito centavos), sendo 63,82% do Passivo Circulante.

No Exigível de Longo Prazo, pertencem as obrigações contraídas pela Recuperanda a serem liquidadas após o final do exercício financeiro seguinte, sendo composto por "Contas a Pagar de Associados; Impostos e Contribuições – Parcelamentos e Outras obrigações". Sua participação na composição no Total do Passivo é de 71,79%

O Patrimônio Líquido apresenta prejuízo acumulado de R\$ 595.092.168,86 (quinhentos e noventa e cinco milhões noventa e dois mil cento e sessenta e oito reais e oitenta e seis centavos).

Rua Padre Carapuceiro, 706,
Empresarial Carlos Pena Filho, Sala 1102
Boa Viagem, Recife/PE, CEP: 51020-290.
Tel. +55 81 3049.4334



COMPANHIA AGRO INDUSTRIAL DE GOIANA S/A

ATIVO	dez/22	jan/23	ΔH %	ΔV%
CIRCULANTE				
Caixas e Bancos	2.366.510,46	1.600.229,43	-32,38%	0,51%
Títulos e Valores Mobiliários	567.735,32	567.735,32	0,00%	0,18%
Contas a Receber de Clientes	208.686.166,61	224.392.879,89	7,53%	72,11%
Estoques	31.904.841,18	16.288.340,73	-48,95%	5,23%
Adiantamento a Fornecedores	32.483.860,08	32.551.661,31	0,21%	10,46%
Outras Contas a Receber	35.852.988,33	35.761.691,14	-0,25%	11,49%
Total do ativo circulante	311.862.101,98	311.162.537,82	-0,22%	13,16%
NÃO CIRCULANTE				
Contas a Receber de Associadas	1.160.040.417,37	1.159.936.268,61	-0,01%	56,48%
Outras Contas a Receber	87.920.148,38	87.920.148,38	0,00%	4,28%
Investimento	88.623.775,15	88.623.775,15	0,00%	4,32%
Imobilizado	711.499.761,17	717.317.758,28	0,82%	34,93%
Total do ativo não circulante	2.048.084.102,07	2.053.797.950,42	0,28%	86,84%
TOTAL DO ATIVO	2.359.946.204,05	2.364.960.488,24	0,21%	

Com base nas informações apresentadas, cabe destaque aos seguintes fatos:

No ativo circulante, a conta "Contas a Receber de Clientes" teve maior impacto, no montante de R\$ 224.392.879,89 (duzentos e vinte e dois milhões trezentos e noventa e dois mil oitocentos e setenta e nove reais e oitenta e nove centavos), representando 72,11% do total do ativo circulante.

Em janeiro, o Grupo Ativo não Circulante, teve maior influência no total das realizações desempenhadas pela Recuperanda, pois representou 86,84% do montante total do ativo de R\$ 2.364.960.488,24 (dois bilhões trezentos e sessenta e quatro milhões novecentos e sessenta mil quatrocentos e oitenta e oito reais e vinte e quatro centavos).

PASSIVO	dez/22	jan/23	ΔH %	ΔV%
CIRCULANTE				
Circulante				
Fornecedores	56.150.537,90	56.335.126,84	0,33%	17,61%
Obrigações Sociais e Trabalhistas	72.130.209,02	72.137.060,97	0,01%	22,55%
Impostos e Contribuições	74.032.484,01	74.170.660,22	0,19%	23,19%
Outras Obrigações a Pagar	114.492.391,50	117.205.475,00	2,37%	36,64%
Total do passivo circulante	316.805.622,43	319.848.323,03	0,96%	13,52%
NÃO CIRCULANTE				
Fornecedores	68.245.862,85	68.245.862,85	0,00%	3,05%
Contas a Pagar de Associadas	876.424.664,45	876.286.636,95	-0,02%	39,20%
Provisões de Passivos Financeiros	0,00	1.229.507.977,30		54,99%
Impostos e Contribuições - Parcelamentos	61.295.735,67	61.286.688,21	-0,01%	2,74%
Outras Obrigações a Pagar	1.239.245.176,73	369.663,73	-99,97%	0,02%
Total do passivo não circulante	2.245.211.439,70	2.235.696.829,04	-0,42%	94,53%
PATRIMONIO LÍQUIDO				
Capital Social	162.163.842,72	162.163.842,72	0,00%	-85,09%
Reserva de Lucros	0,00	29.979.582,85		-15,73%
Ajuste de Avaliação Patrimonial	564.229.147,78	564.229.147,78	0,00%	-296,05%
Prejuízos Acumulados	- 928.463.848,58	- 946.957.237,18	1,99%	496,87%
Total do patrimônio líquido	-202.070.858,08	-190.584.663,83	-5,68%	-8,06%
TOTAL DO PASSIVO	2.359.946.204,05	2.364.960.488,24	0,21%	

Com base nas informações apresentadas, cabe destaque aos seguintes fatos:

Rua Padre Carapuceiro, 706,
Empresarial Carlos Pena Filho, Sala 1102
Boa Viagem, Recife/PE, CEP: 51020-290.
Tel. +55 81 3049.4334

Em janeiro, no grupo Passivo Circulante, tem maior representatividade a conta "Outras Obrigações a Pagar", montando um total de R\$ 117.205.475,00 (cento e dezessete milhões duzentos e cinco mil quatrocentos e setenta e cinco reais), sendo 36,64% do Passivo Circulante.

No Exigível de Longo Prazo, pertencem as obrigações contraídas pela Recuperanda a serem liquidadas após o final do exercício financeiro seguinte, sendo composto por "Fornecedores, Contas a Pagar de Associados; Impostos e Contribuições – Parcelamentos e Outras obrigações". Sua participação na composição no Total do Passivo é de 94,53%

O Patrimônio Líquido apresenta prejuízo acumulado de R\$ 946.957.237,18 (novecentos e quarenta e seis milhões novecentos e cinquenta e sete mil duzentos e trinta e sete reais e dezoito centavos).

EMPRESA ENERGÉTICA SANTA TERESA LTDA

ATIVO	dez/22	jan/23	ΔH %	ΔV%
CIRCULANTE				
Caixas e Bancos	394.910,25	103.086,11	-73,90%	6,09%
Títulos e Valores Mobiliários	4.988.775,40	653.451,94	-86,90%	38,60%
Contas a Receber de Clientes	348.241,55	348.241,55	0,00%	20,57%
Outras Contas a Receber	588.000,00	588.000,00	0,00%	34,74%
Total do ativo circulante	6.319.927,20	1.692.779,60	-73,22%	18,36%
NÃO CIRCULANTE				
Contas a Receber de Associadas	3.042.075,02	7.527.921,95	147,46%	100,00%
Total do ativo não circulante	3.042.075,02	7.527.921,95	147,46%	81,64%
TOTAL DO ATIVO	9.362.002,22	9.220.701,55	-1,51%	

Com base nas informações apresentadas, cabe destaque aos seguintes fatos:

No ativo circulante, a conta "Títulos e Valores Mobiliários" teve maior impacto, no montante de R\$ 653.451,94 (seiscentos e cinquenta e três mil quatrocentos e cinquenta e um reais e noventa e quatro centavos), representando 38,60% do total do ativo circulante.

Em janeiro, as realizações desempenhadas pelo Grupo Ativo não Circulante, foi de 81,64% do montante total do ativo de R\$ 9.220.701,55 (nove milhões duzentos e vinte mil setecentos e um reais e cinquenta e cinco centavos).

Rua Padre Carapuceiro, 706,
Empresarial Carlos Pena Filho, Sala 1102
Boa Viagem, Recife/PE, CEP: 51020-290.
Tel. +55 81 3049.4334



PASSIVO				
	dez/22	jan/23	ΔH %	ΔV%
CIRCULANTE				
Circulante				
Impostos e Contribuições	81.596,35	81.596,35	0,00%	100,00%
Total do passivo circulante	81.596,35	81.596,35	0,00%	0,88%
NÃO CIRCULANTE				
Contas a Pagar de Associadas	10.135.900,19	10.135.900,19	0,00%	100,00%
Total do passivo não circulante	10.135.900,19	10.135.900,19	0,00%	109,93%
PATRIMONIO LÍQUIDO				
Capital Social	8.200.000,00	8.200.000,00	0,00%	-822,64%
Prejuízos Acumulados	- 9.055.494,32	- 9.196.794,99	1,56%	922,64%
Total do patrimônio líquido	-855.494,32	-996.794,99	16,52%	-10,81%
TOTAL DO PASSIVO	9.362.002,22	9.220.701,55	-1,51%	

Com base nas informações apresentadas, cabe destaque aos seguintes fatos:

Em janeiro, no grupo Passivo Circulante, tem maior representatividade a conta "Impostos e Contribuições", montando um total de R\$ 81.596,35 (oitenta e um mil, quinhentos e noventa e seis reais e trinta e cinco centavos), sendo 100% do Passivo Circulante.

No Exigível de Longo Prazo, pertencem as obrigações contraídas pela Recuperanda a serem liquidadas após o final do exercício financeiro seguinte, sendo composto por "Contas a Pagar de Associados". Sua participação na composição no Total do Passivo é de 109,93%

O Patrimônio Líquido apresenta prejuízo acumulado de R\$ 9.196.794,99 (nove milhões cento e noventa e seis mil setecentos e noventa e quatro reais e noventa e nove centavos).

INDÚSTRIA DE SACOS DE PAPEL S/A – ISAPEL

ATIVO				
	dez/22	jan/23	ΔH %	ΔV%
CIRCULANTE				
Caixas e Bancos	925.552,27	175.923,85	-80,99%	0,56%
Títulos e Valores Mobiliários	655,23	655,23	0,00%	0,00%
Contas a Receber de Clientes	13.665.423,62	13.666.674,94	0,01%	43,46%
Estoques	2.396.344,76	2.396.344,76	0,00%	7,62%
Outras Contas a Receber	15.202.425,61	15.203.425,61	0,01%	48,35%
Total do ativo circulante	32.190.401,49	31.443.024,39	-2,32%	15,72%
NÃO CIRCULANTE				
Contas a Receber de Associadas	84.659.205,49	85.057.402,95	0,47%	50,47%
Empréstimos Compulsórios	3.959,50	3.959,50	0,00%	0,00%
Outras Contas a Receber	88.633,09	88.633,09	0,00%	0,05%
Investimento	10.478.841,88	10.478.841,88	0,00%	6,22%
Imobilizado	72.907.041,31	72.907.041,31	0,00%	43,26%
Total do ativo não circulante	168.137.681,27	168.535.878,73	0,24%	84,28%
TOTAL DO ATIVO	200.328.082,76	199.978.903,12	-0,17%	

Com base nas informações apresentadas, cabe destaque aos seguintes fatos:

Rua Padre Carapuceiro, 706,
Empresarial Carlos Pena Filho, Sala 1102
Boa Viagem, Recife/PE, CEP: 51020-290.
Tel. +55 81 3049.4334



No ativo circulante, a conta "Outras Contas a Receber" teve maior impacto, no montante de R\$ 15.203.425,61 (quinze milhões duzentos e três mil quatrocentos e vinte e cinco reais e sessenta e um centavos), representando 48,35% do total do ativo circulante.

Em janeiro, o Grupo Ativo não Circulante, teve maior influência no total das realizações desempenhadas pela Recuperanda, pois representou 84,28% do montante total do ativo de R\$ 199.978.903,12 (cento e noventa e nove milhões novecentos e setenta e oito mil novecentos e três reais e doze centavos).

PASSIVO				
	dez/22	jan/23	ΔH %	ΔV%
CIRCULANTE				
Circulante				
Fornecedores	73.929.891,68	73.929.315,54	0,00%	79,89%
Obrigações Sociais e Trabalhistas	4.477.408,57	4.552.926,63	1,69%	4,92%
Impostos e Contribuições	12.203.219,13	12.202.393,48	-0,01%	13,19%
Outras Obrigações a Pagar	1.857.902,93	1.857.902,93	0,00%	2,01%
Total do passivo circulante	92.468.422,31	92.542.538,58	0,08%	46,28%
NÃO CIRCULANTE				
Contas a Pagar de Associadas	17.459.687,82	17.747.771,00	1,65%	100,00%
Impostos e Contribuições - Parcelamentos	3,80	3,80	0,00%	0,00%
Total do passivo não circulante	17.459.691,62	17.747.774,80	1,65%	8,87%
PATRIMONIO LÍQUIDO				
Capital Social	91.539.304,92	91.539.304,92	0,00%	102,06%
Reserva de Capital	0,00	10.609.911,51		11,83%
Prejuízos Acumulados	- 1.139.336,09	- 12.460.626,69	993,67%	-13,89%
Total do patrimônio líquido	90.399.968,83	89.688.589,74	-0,79%	44,85%
TOTAL DO PASSIVO	200.328.082,76	199.978.903,12	-0,17%	

Com base nas informações apresentadas, cabe destaque aos seguintes fatos:

Em janeiro, no grupo Passivo Circulante, tem maior representatividade a conta "Fornecedores", montando um total de R\$ 73.929.315,54 (setenta e três milhões novecentos e vinte e nove mil trezentos e quinze reais e cinquenta e quatro centavos), sendo 79,89% do Passivo Circulante.

No Exigível de Longo Prazo, pertencem as obrigações contraídas pela Recuperanda a serem liquidadas após o final do exercício financeiro seguinte, sendo composto por "Contas a Pagar de Associados; Impostos e Contribuições – Parcelamentos". Sua participação na composição no Total do Passivo é de 8,72%

O Patrimônio Líquido apresenta prejuízo acumulado de R\$ 12.460.626,69 (doze milhões quatrocentos e sessenta mil seiscentos e vinte e seis reais e sessenta e nove centavos).

Rua Padre Carapuceiro, 706,
Empresarial Carlos Pena Filho, Sala 1102
Boa Viagem, Recife/PE, CEP: 51020-290.
Tel. +55 81 3049.4334



ITABERABA AGROPECUÁRIA LTDA

ATIVO	dez/22	jan/23	ΔH %	ΔV%
CIRCULANTE				
Caixas e Bancos	1.603,41	0,00	-100,00%	0,00%
Outras Contas a Receber	64.351,77	64.351,77	0,00%	100,00%
Total do ativo circulante	65.955,18	64.351,77	-2,43%	0,04%
NÃO CIRCULANTE				
Contas a Receber de Associadas	137.109.803,91	137.109.803,91	0,00%	93,48%
Outras Contas a Receber	41.522,55	3.872.986,67	9227,43%	2,64%
Investimento	5.301.612,01	5.301.612,01	0,00%	3,61%
Imobilizado	386.855,75	386.855,75	0,00%	0,26%
Total do ativo não circulante	142.839.794,22	146.671.258,34	2,68%	99,96%
TOTAL DO ATIVO	142.905.749,40	146.735.610,11	2,68%	

Com base nas informações apresentadas, cabe destaque aos seguintes fatos:

No ativo circulante, a conta "Outras Contas a Receber" teve maior impacto, no montante de R\$ 64.351,77 (sessenta e quatro mil trezentos e cinquenta e um reais e setenta e sete centavos), representando 100% do total do ativo circulante.

Em janeiro, o Grupo Ativo não Circulante, teve maior influência no total das realizações desempenhadas pela Recuperanda, pois representou 99,96% do montante total do ativo de R\$ 146.735.258,34 (cento e quarenta e seis milhões setecentos e trinta e cinco mil duzentos e cinquenta e oito reais e trinta e quatro centavos).

PASSIVO	dez/22	jan/23	ΔH %	ΔV%
CIRCULANTE				
Circulante				
Total do passivo circulante	0,00	0,00		
NÃO CIRCULANTE				
Contas a Pagar de Associadas	142.679.367,80	142.703.985,74	0,02%	100,00%
Total do passivo não circulante	142.679.367,80	142.703.985,74	0,02%	97,25%
PATRIMONIO LÍQUIDO				
Capital Social	3.041.657,00	3.041.657,00	0,00%	75,44%
Reserva de Lucros	0,00	3.794.855,19		94,13%
Prejuízos Acumulados	- 2.815.275,40	- 2.804.887,82	-0,37%	-69,57%
Total do patrimônio líquido	226.381,60	4.031.624,37	1680,90%	2,75%
TOTAL DO PASSIVO	142.905.749,40	146.735.610,11	2,68%	

Com base nas informações apresentadas, cabe destaque aos seguintes fatos:

Em janeiro, o grupo Passivo Circulante, não apresentou movimentação.

No Exigível de Longo Prazo, pertencem as obrigações contraídas pela Recuperanda a serem liquidadas após o final do exercício financeiro seguinte, sendo composto por "Contas a Pagar de Associados". Sua participação na composição no Total do Passivo é de 97,25%

O Patrimônio Líquido apresenta prejuízo acumulado de R\$ 2.804.887,82 (dois milhões oitocentos e quatro mil oitocentos e oitenta e sete reais e oitenta e dois centavos).

Rua Padre Carapuceiro, 706,
Empresarial Carlos Pena Filho, Sala 1102
Boa Viagem, Recife/PE, CEP: 51020-290.
Tel. +55 81 3049.4334



ITABIRA AGRO INDUSTRIAL S/A

ATIVO				
	dez/22	jan/23	ΔH %	ΔV%
CIRCULANTE				
Caixas e Bancos	28.790.521,96	15.010.487,68	-47,86%	10,48%
Títulos e Valores Mobiliários	35.300,39	35.468,63	0,48%	0,02%
Contas a Receber de Clientes	87.552.196,86	15.933.651,34	-81,80%	11,13%
Estoques	47.484.165,00	50.179.056,11	5,68%	35,05%
Adiantamento a Fornecedores	27.530.147,05	10.306.005,16	-62,56%	7,20%
Outras Contas a Receber	73.788.409,90	51.700.399,60	-29,93%	36,11%
Total do ativo circulante	265.180.741,16	143.165.068,52	-46,01%	9,90%
NÃO CIRCULANTE				
Contas a Receber de Associadas	1.123.150.182,22	1.123.642.079,89	0,04%	86,19%
Empréstimos Compulsórios	2.919.417,07	2.919.417,07	0,00%	0,22%
Outras Contas a Receber	32.540.752,10	13.376.777,55		
Investimento	46.338.081,61	46.338.081,61	0,00%	3,55%
Imobilizado	2.323.189.399,88	117.281.394,83	-94,95%	9,00%
Intangível	77.080,15	77.080,15	0,00%	0,01%
Total do ativo não circulante	3.528.214.913,03	1.303.634.831,10	-63,05%	90,10%
TOTAL DO ATIVO	3.793.395.654,19	1.446.799.899,62	-61,86%	

Com base nas informações apresentadas, cabe destaque aos seguintes fatos:

No ativo circulante, a conta "Outras Contas a Receber" teve maior impacto, no montante de R\$ 51.700.399,60 (cinquenta e um milhões setecentos mil trezentos e noventa e nove reais e sessenta centavos), representando 36,11% do total do ativo circulante.

Em janeiro, o Grupo Ativo não Circulante, teve maior influência no total das realizações desempenhadas pela Recuperanda, pois representou 90,10% do montante total do ativo de R\$ 1.446.799.899,62 (um bilhão quatrocentos e quarenta e seis milhões setecentos e noventa e nove mil oitocentos e noventa e nove reais e sessenta e dois centavos).

Rua Padre Carapuceiro, 706,
Empresarial Carlos Pena Filho, Sala 1102
Boa Viagem, Recife/PE, CEP: 51020-290.
Tel. +55 81 3049.4334



PASSIVO				
	dez/22	jan/23	ΔH %	ΔV%
CIRCULANTE				
Circulante				
Fornecedores	120.622.446,60	102.108.118,65	-15,35%	3,85%
Obrigações Sociais e Trabalhistas	29.841.127,34	446.181.342,66	1395,19%	16,82%
Impostos e Contribuições	340.107.112,64	2.024.968.501,45	495,39%	76,33%
Outras Obrigações a Pagar	28.930.253,10	43.236.180,70	49,45%	1,63%
Total do passivo circulante	519.500.939,68	2.652.913.947,20	410,67%	183,36%
NÃO CIRCULANTE				
Contas a Pagar de Associadas	669.305.209,94	669.305.209,94	0,00%	44,46%
Provisões de Passivos Financeiros	0,00	139.888.526,04		9,29%
Impostos e Contribuições - Parcelamentos	587.387.284,05	696.285.371,98	18,54%	46,25%
Outras Obrigações a Pagar	113.678.959,20	0,00	-100,00%	0,00%
Total do passivo não circulante	1.370.371.453,19	1.505.479.107,96	9,86%	104,06%
PATRIMONIO LÍQUIDO				
Capital Social	410.644.232,46	410.644.232,46	0,00%	-15,14%
Ajuste de Avaliação Patrimonial	2.045.046.810,13	0,00	-100,00%	0,00%
Ajustes de Exercícios Anteriores	0,00	-2.192.363.233,56		80,85%
Prejuízos Acumulados	- 552.167.781,27	- 929.874.154,44	68,40%	34,29%
Total do patrimônio líquido	1.903.523.261,32	-2.711.593.155,54	-242,45%	-187,42%
TOTAL DO PASSIVO	3.793.395.654,19	1.446.799.899,62	-61,86%	

Com base nas informações apresentadas, cabe destaque aos seguintes fatos:

Em janeiro, no grupo Passivo Circulante, tem maior representatividade a conta "Impostos e Contribuições", montando um total de R\$ 2.024.968.501,45 (dois bilhões vinte e quatro milhões novecentos e sessenta e oito mil quinhentos e um reais e quarenta e cinco centavos), sendo 76,33% do Passivo Circulante.

No Exigível de Longo Prazo, pertencem as obrigações contraídas pela Recuperanda a serem liquidadas após o final do exercício financeiro seguinte, sendo composto por "Contas a Pagar de Associados; Impostos e Contribuições – Parcelamentos e Outras obrigações". Sua participação na composição no Total do Passivo é de 104,06%

O Patrimônio Líquido apresenta prejuízo acumulado de R\$ 929.874.154,44 (novecentos e vinte e nove milhões oitocentos e setenta e quatro mil cento e cinquenta e quatro reais e quarenta e quatro centavos negativo).

Rua Padre Carapuceiro, 706,
Empresarial Carlos Pena Filho, Sala 1102
Boa Viagem, Recife/PE, CEP: 51020-290.
Tel. +55 81 3049.4334



ITABUNA AGROPECUÁRIA LTDA

ATIVO	dez/22	jan/23	ΔH %	ΔV%
CIRCULANTE				
Contas a Receber de Clientes	109.343.019,28	108.608.530,07	-0,67%	99,61%
Outras Contas a Receber	427.712,94	427.712,94	0,00%	0,39%
Total do ativo circulante	109.770.732,22	109.036.243,01	-0,67%	49,38%
NÃO CIRCULANTE				
Contas a Receber de Associadas	98.074.139,31	98.329.744,06	0,26%	87,96%
Outras Contas a Receber	209.932,27	13.238.451,72	6206,06%	11,84%
Investimento	850,64	850,64	0,00%	0,00%
Imobilizado	221.502,16	221.502,16	0,00%	0,20%
Total do ativo não circulante	98.506.424,38	111.790.548,58	13,49%	50,62%
TOTAL DO ATIVO	208.277.156,60	220.826.791,59	6,03%	

Com base nas informações apresentadas, cabe destaque aos seguintes fatos:

No ativo circulante, a conta "Contas a Receber de Clientes" teve maior impacto, no montante de R\$ 108.608.530,07 (cento e oito milhões seiscentos e oito mil quinhentos e trinta reais e sete centavos), representando 99,61% do total do ativo circulante.

Em janeiro, o Grupo Ativo não Circulante, teve maior influência no total das realizações desempenhadas pela Recuperanda, pois representou 50,62% do montante total do ativo de R\$ 220.826.791,59 (duzentos e vinte milhões oitocentos e vinte e seis mil setecentos e noventa e um reais e cinquenta e nove centavos).

PASSIVO	dez/22	jan/23	ΔH %	ΔV%
CIRCULANTE				
Circulante				
Obrigações Sociais e Trabalhistas	730.436,44	730.436,44	0,00%	36,66%
Impostos e Contribuições	774.362,62	774.362,62	0,00%	38,86%
Outras Obrigações a Pagar	487.932,45	487.932,45	0,00%	24,49%
Total do passivo circulante	1.992.731,51	1.992.731,51	0,00%	0,90%
NÃO CIRCULANTE				
Contas a Pagar de Associadas	216.227.057,21	216.238.891,53	0,01%	99,74%
Impostos e Contribuições - Parcelamentos	507.446,47	507.446,47	0,00%	0,23%
Outras Obrigações a Pagar	57.926,76	57.926,76	0,00%	0,03%
Total do passivo não circulante	216.792.430,44	216.804.264,76	0,01%	98,18%
PATRIMONIO LÍQUIDO				
Capital Social	81.573.854,00	81.573.854,00	0,00%	4018,82%
Reserva de Capital	0,00	17.802.019,28		877,04%
Reserva de Lucros	0,00	12.504.858,08		616,06%
Prejuízos Acumulados	- 92.081.859,35	- 109.850.936,04		
Total do patrimônio líquido	-10.508.005,35	2.029.795,32	-119,32%	0,92%
TOTAL DO PASSIVO	208.277.156,60	220.826.791,59	6,03%	

Com base nas informações apresentadas, cabe destaque aos seguintes fatos:

Em janeiro, no grupo Passivo Circulante, tem maior representatividade a conta "Impostos e Contribuições", montando um total de R\$ 774.362,62 (setecentos e setenta e quatro mil trezentos e sessenta e dois reais e sessenta e dois centavos), sendo 55,97% do Passivo Circulante.

Rua Padre Carapuceiro, 706,
Empresarial Carlos Pena Filho, Sala 1102
Boa Viagem, Recife/PE, CEP: 51020-290.
Tel. +55 81 3049.4334



No Exigível de Longo Prazo, pertencem as obrigações contraídas pela Recuperanda a serem liquidadas após o final do exercício financeiro seguinte, sendo composto por "Contas a Pagar de Associados; Impostos e Contribuições – Parcelamentos e Outras obrigações". Sua participação na composição no Total do Passivo é de 98,18%

O Patrimônio Líquido apresenta prejuízo acumulado de R\$ 109.850.936,04 (cento e nove milhões oitocentos e cinquenta mil novecentos e trinta e seis reais e quatro centavos).

ITACLÍNINCA LTDA

ATIVO	dez/22	jan/23	ΔH %	ΔV%
CIRCULANTE				
Total do ativo circulante	0,00	0,00		
NÃO CIRCULANTE				
Contas a Receber de Associadas	164,81	164,81	0,00%	0,10%
Outras Contas a Receber	112.186,44	112.186,44	0,00%	69,29%
Imobilizado	49.558,64	49.558,64	0,00%	30,61%
Total do ativo não circulante	161.909,89	161.909,89	0,00%	100,00%
TOTAL DO ATIVO	161.909,89	161.909,89	0,00%	

Com base nas informações apresentadas, cabe destaque aos seguintes fatos:

No ativo circulante, não apresentou movimentação para o período.

Em janeiro, o Grupo Ativo não Circulante, teve o total das realizações desempenhadas pela Recuperanda, pois representou 100% do montante total do ativo de R\$ 161.909,89 (cento e sessenta e um mil novecentos e nove reais e oitenta e nove centavos).

PASSIVO	dez/22	jan/23	ΔH %	ΔV%
CIRCULANTE				
Circulante				
Outras Obrigações a Pagar	378,20	378,20	0,00%	100,00%
Total do passivo circulante	378,20	378,20	0,00%	0,23%
NÃO CIRCULANTE				
Fornecedores	0,00			
Contas a Pagar de Associadas	179.492,49	179.492,49	0,00%	100,00%
Total do passivo não circulante	179.492,49	179.492,49	0,00%	110,86%
PATRIMONIO LÍQUIDO				
Capital Social	183.895,00	183.895,00	0,00%	-1023,87%
Prejuízos Acumulados	- 201.855,80	- 201.855,80	0,00%	1123,87%
Total do patrimônio líquido	-17.960,80	-17.960,80	0,00%	-11,09%
TOTAL DO PASSIVO	161.909,89	161.909,89	0,00%	

Com base nas informações apresentadas, cabe destaque aos seguintes fatos:

Em janeiro, no grupo Passivo Circulante, tem maior representatividade a conta "Outras Obrigações a Pagar", montando um total de R\$ 378,20 (trezentos e setenta e oito reais e vinte centavos), sendo 100% do Passivo Circulante.

Rua Padre Carapuceiro, 706,
Empresarial Carlos Pena Filho, Sala 1102
Boa Viagem, Recife/PE, CEP: 51020-290.
Tel. +55 81 3049.4334



No Exigível de Longo Prazo, pertencem as obrigações contraídas pela Recuperanda a serem liquidadas após o final do exercício financeiro seguinte, sendo composto por "Contas a Pagar de Associados". Sua participação na composição no Total do Passivo é de 110,86%

O Patrimônio Líquido apresenta prejuízo acumulado de R\$ 201.855.80 (duzentos e um mil oitocentos e cinquenta e cinco reais e oitenta centavos).

ITAGUARANA S/A

ATIVO	dez/22	jan/23	ΔH %	ΔV%
CIRCULANTE				
Caixas e Bancos	1.580.809,89	0,00	-100,00%	0,00%
Títulos e Valores Mobiliários	93,59	93,59	0,00%	0,00%
Contas a Receber de Clientes	11.759.742,48	11.759.742,48	0,00%	35,64%
Estoques	6.667.011,04	6.667.011,04	0,00%	20,21%
Adiantamento a Fornecedores	6.742.945,17	6.742.945,17	0,00%	20,44%
Outras Contas a Receber	7.809.929,79	7.823.972,00	0,18%	23,71%
Total do ativo circulante	34.560.531,96	32.993.764,28	-4,53%	4,57%
NÃO CIRCULANTE				
Contas a Receber de Associadas	68.634.421,32	68.635.144,06	0,00%	9,96%
Outras Contas a Receber	4.031,41	4.031,41	0,00%	0,00%
Investimento	7.367,39	7.367,39	0,00%	0,00%
Imobilizado	620.373.874,80	620.373.874,80	0,00%	90,01%
Intangível	239.777,35	239.777,35	0,00%	0,03%
Total do ativo não circulante	689.259.472,27	689.260.195,01	0,00%	95,43%
TOTAL DO ATIVO	723.820.004,23	722.253.959,29	-0,22%	

Com base nas informações apresentadas, cabe destaque aos seguintes fatos:

No ativo circulante, a conta "Contas a Receber de Clientes" teve maior impacto, no montante de R\$ 11.759.742,48 (onze milhões setecentos e cinquenta e nove mil setecentos e quarenta e dois reais e quarenta e oito centavos), representando 35,64% do total do ativo circulante.

Em janeiro, o Grupo Ativo não Circulante, teve maior influência no total das realizações desempenhadas pela Recuperanda, pois representou 95,43% do montante total do ativo de R\$ 722.253.959,29 (setecentos e vinte e dois milhões duzentos e cinquenta e três mil novecentos e cinquenta e nove reais e vinte e nove centavos).

Rua Padre Carapuceiro, 706,
Empresarial Carlos Pena Filho, Sala 1102
Boa Viagem, Recife/PE, CEP: 51020-290.
Tel. +55 81 3049.4334



PASSIVO				
	dez/22	jan/23	ΔH %	ΔV%
CIRCULANTE				
Circulante				
Fornecedores	63.856.515,78	63.856.515,78	0,00%	66,19%
Obrigações Sociais e Trabalhistas	15.597.011,34	15.635.092,93	0,24%	16,21%
Impostos e Contribuições	16.839.292,39	16.872.284,54	0,20%	17,49%
Outras Obrigações a Pagar	113.412,55	114.231,41	0,72%	0,12%
Total do passivo circulante	96.406.232,06	96.478.124,66	0,07%	13,36%
NÃO CIRCULANTE				
Fornecedores	0,00			
Contas a Pagar de Associadas	251.787.166,77	251.857.408,27	0,03%	35,07%
Provisões de Passivos Financeiro	0,00	459.583.474,75		63,99%
Impostos e Contribuições - Parcelamentos	6.767.095,60	6.767.095,60	0,00%	0,94%
Outras Obrigações a Pagar	452.922.978,63	268,63	-100,00%	0,00%
Total do passivo não circulante	711.477.241,00	718.208.247,25	0,95%	99,44%
PATRIMONIO LÍQUIDO				
Capital Social	57.693.549,78	57.693.549,78	0,00%	-62,42%
Ajuste de Avaliação Patrimonial	349.400.515,25	349.400.515,25	0,00%	-378,01%
Prejuízos Acumulados	- 491.157.533,86	- 499.526.477,65	1,70%	540,42%
Total do patrimônio líquido	-84.063.468,83	-92.432.412,62	9,96%	-12,80%
TOTAL DO PASSIVO	723.820.004,23	722.253.959,29	-0,22%	

Com base nas informações apresentadas, cabe destaque aos seguintes fatos:

Em janeiro, no grupo Passivo Circulante, tem maior representatividade a conta "Fornecedores", montando um total de R\$ 63.856.515,78 (sessenta e três milhões oitocentos e cinquenta e seis mil quinhentos e quinze reais e setenta e oito centavos), sendo 66,19% do Passivo Circulante.

No Exigível de Longo Prazo, pertencem as obrigações contraídas pela Recuperanda a serem liquidadas após o final do exercício financeiro seguinte, sendo composto por "Contas a Pagar de Associados; Impostos e Contribuições – Parcelamentos e Outras obrigações". Sua participação na composição no Total do Passivo é de 99,44%

O Patrimônio Líquido apresenta prejuízo acumulado de R\$ 499.526.477,65 (quatrocentos e noventa e nove milhões quinhentos e vinte e seis mil quatrocentos e setenta e sete reais e sessenta e cinco centavos).

ITAGUAREMA IMOBILIÁRIA LTDA

ATIVO				
	dez/22	jan/23	ΔH %	ΔV%
CIRCULANTE				
Caixas e Bancos	277.684,02	0,00	-100,00%	0,00%
Outras Contas a Receber	60.238,82	60.238,82	0,00%	100,00%
Total do ativo circulante	337.922,84	60.238,82	-82,17%	0,01%
NÃO CIRCULANTE				
Contas a Receber de Associadas	499.003.505,25	499.012.317,25	0,00%	93,31%
Outras Contas a Receber	780.139,19	780.139,19	0,00%	0,15%
Investimento	34.864.129,85	34.864.129,85	0,00%	6,52%
Imobilizado	154.457,93	154.457,93	0,00%	0,03%
Total do ativo não circulante	534.802.232,22	534.811.044,22	0,00%	99,99%
TOTAL DO ATIVO	535.140.155,06	534.871.283,04	-0,05%	

Rua Padre Carapuceiro, 706,
Empresarial Carlos Pena Filho, Sala 1102
Boa Viagem, Recife/PE, CEP: 51020-290.
Tel. +55 81 3049.4334



Com base nas informações apresentadas, cabe destaque aos seguintes fatos:

No ativo circulante, a conta "Outras Contas a Receber" teve maior impacto, no montante de R\$ 60.238,82 (sessenta mil duzentos e trinta e oito reais e oitenta e dois centavos), representando 100% do total do ativo circulante.

Em janeiro, o Grupo Ativo não Circulante, teve maior influência no total das realizações desempenhadas pela Recuperanda, pois representou 91,53% do montante total do ativo de R\$ 489.547.864,00 (quatrocentos e oitenta e nove milhões quinhentos e quarenta e sete mil oitocentos e sessenta e quatro reais).

PASSIVO				
	dez/22	jan/23	ΔH %	ΔV%
CIRCULANTE				
Circulante				
Provisões de Passivos Financeiros	0,00	2.000.000,00		35,27%
Obrigações Sociais e Trabalhistas	48.103,14	48.103,14	0,00%	0,85%
Impostos e Contribuições	3.621.695,56	3.621.695,56	0,00%	63,88%
Outras Obrigações a Pagar	2.000.000,00	0,00	-100,00%	0,00%
Total do passivo circulante	5.669.798,70	5.669.798,70	0,00%	1,06%
NÃO CIRCULANTE				
Contas a Pagar de Associadas	483.437.622,32	483.438.429,35	0,00%	98,75%
Impostos e Contribuições - Parcelamentos	2.361.484,42	6.006.241,04	154,34%	1,23%
Outras Obrigações a Pagar	103.193,61	103.193,61	0,00%	0,02%
Total do passivo não circulante	485.902.300,35	489.547.864,00	0,75%	91,53%
PATRIMONIO LÍQUIDO				
Capital Social	217.417,00	217.417,00	0,00%	0,55%
Reserva de Capital	2.365.583,74	2.365.583,74	0,00%	5,97%
Reserva de Lucros	40.985.055,27	41.255.203,71	0,66%	104,04%
Prejuízos Acumulados	0,00	4.184.584,11		
Total do patrimônio líquido	43.568.056,01	39.653.620,34	-8,98%	7,41%
TOTAL DO PASSIVO	535.140.155,06	534.871.283,04	-0,05%	

Com base nas informações apresentadas, cabe destaque aos seguintes fatos:

Em janeiro, no grupo Passivo Circulante, tem maior representatividade a conta "Impostos e Contribuições", montando um total de R\$ 3.621.695,56 (três milhões seiscentos e vinte e um mil seiscentos e noventa e cinco reais e cinquenta e seis centavos), sendo 63,88% do Passivo Circulante.

No Exigível de Longo Prazo, pertencem as obrigações contraídas pela Recuperanda a serem liquidadas após o final do exercício financeiro seguinte, sendo composto por "Contas a Pagar de Associados; Impostos e Contribuições – Parcelamentos e Outras obrigações". Sua participação na composição no Total do Passivo é de 91,53%

O Patrimônio Líquido apresenta uma reserva de lucros no valor de R\$ 41.255.203,71 (quarenta e um milhões duzentos e cinquenta e cinco mil duzentos e três reais e setenta e um centavos).

Rua Padre Carapuceiro, 706,
Empresarial Carlos Pena Filho, Sala 1102
Boa Viagem, Recife/PE, CEP: 51020-290.
Tel. +55 81 3049.4334



ITAGUASSU AGRO INDUSTRIAL S/A

ATIVO	dez/22	jan/23	ΔH %	ΔV%
CIRCULANTE				
Caixas e Bancos	3.691.651,31	0,00	-100,00%	0,00%
Contas a Receber de Clientes	26.034.829,73	26.034.829,73	0,00%	56,21%
Estoques	11.007.512,29	11.007.512,29	0,00%	23,77%
Adiantamento a Fornecedores	7.381.785,46	7.381.785,46	0,00%	15,94%
Outras Contas a Receber	1.893.392,70	1.889.507,00	-0,21%	4,08%
Total do ativo circulante	50.009.171,49	46.313.634,48	-7,39%	2,35%
NÃO CIRCULANTE				
Contas a Receber de Associadas	818.633.724,62	818.633.724,62	0,00%	42,50%
Empréstimos Compulsórios	150,03	150,03	0,00%	0,00%
Outras Contas a Receber	8.567.001,60	8.567.001,60	0,00%	0,44%
Investimento	33.511.726,82	33.511.726,82	0,00%	1,74%
Imobilizado	1.065.289.114,55	1.065.289.114,55	0,00%	55,31%
Intangível	33.657,49	33.657,49	0,00%	0,00%
Total do ativo não circulante	1.926.035.375,11	1.926.035.375,11	0,00%	97,65%
TOTAL DO ATIVO	1.976.044.546,60	1.972.349.009,59	-0,19%	

Com base nas informações apresentadas, cabe destaque aos seguintes fatos:

No ativo circulante, a conta "Contas a Receber de Clientes" teve maior impacto, no montante de R\$ 26.034.829,73 (vinte e seis milhões trinta e quatro mil oitocentos e vinte e nove reais e setenta e três centavos), representando 52,21% do total do ativo circulante.

Em janeiro, o Grupo Ativo não Circulante, teve maior influência no total das realizações desempenhadas pela Recuperanda, pois representou 97,65% do montante total do ativo de R\$ 1.972.349.009,59 (um bilhão novecentos e setenta e dois milhões trezentos e quarenta e nove mil e nove reais e cinquenta e nove centavos).

PASSIVO	dez/22	jan/23	ΔH %	ΔV%
CIRCULANTE				
Circulante				
Fornecedores	29.042.335,63	29.042.335,63	0,00%	14,61%
Obrigações Sociais e Trabalhistas	46.991.268,07	47.020.387,02	0,06%	23,66%
Impostos e Contribuições	117.655.110,94	117.669.504,12	0,01%	59,20%
Outras Obrigações a Pagar	5.024.204,56	5.024.204,56	0,00%	2,53%
Total do passivo circulante	198.712.919,20	198.756.431,33	0,02%	10,08%
NÃO CIRCULANTE				
Contas a Pagar de Associadas	403.855.525,04	403.856.109,62	0,00%	42,11%
Impostos e Contribuições - Parcelamentos	271.791.037,90	271.791.037,90	0,00%	28,34%
Outras Obrigações a Pagar	290.265.406,00	140.000,00	-99,95%	0,01%
Total do passivo não circulante	965.911.968,94	958.992.772,05	-0,72%	48,62%
PATRIMONIO LÍQUIDO				
Capital Social	119.735.896,87	119.735.896,87	0,00%	14,70%
Reserva de Lucros	0,00	3.670.871,55		0,45%
Ajuste de Avaliação Patrimonial	969.821.397,00	969.821.397,00	0,00%	119,05%
Prejuízos Acumulados	- 278.137.635,41	- 278.628.359,21	0,18%	-34,20%
Total do patrimônio líquido	811.419.658,46	814.599.806,21	0,39%	41,30%
TOTAL DO PASSIVO	1.976.044.546,60	1.972.349.009,59	-0,19%	

Com base nas informações apresentadas, cabe destaque aos seguintes fatos:

Rua Padre Carapuceiro, 706,
Empresarial Carlos Pena Filho, Sala 1102
Boa Viagem, Recife/PE, CEP: 51020-290.
Tel. +55 81 3049.4334



Em janeiro, no grupo Passivo Circulante, tem maior representatividade a conta "Impostos e Contribuições", montando um total de R\$ 117.669.504,12 (cento e dezessete milhões seiscentos e sessenta e nove mil quinhentos e quatro reais e doze centavos), sendo 59,20% do Passivo Circulante.

No Exigível de Longo Prazo, pertencem as obrigações contraídas pela Recuperanda a serem liquidadas após o final do exercício financeiro seguinte, sendo composto por "Contas a Pagar de Associados; Impostos e Contribuições – Parcelamentos e Outras obrigações". Sua participação na composição no Total do Passivo é de 48,62%

O Patrimônio Líquido apresenta prejuízo acumulado de R\$ 278.628.359,21 (duzentos e setenta e oito milhões seiscentos e vinte e oito mil trezentos e cinquenta e nove reais e vinte e um centavos).

ITAGUATINGA AGRO INDUSTRIAL S/A

ATIVO				
	dez/22	jan/23	ΔH %	ΔV%
CIRCULANTE				
Caixas e Bancos	157.421,73	0,00	-100,00%	0,00%
Estoques	275.999,10	275.999,10	0,00%	95,60%
Outras Contas a Receber	15.641,33	12.688,82	-18,88%	4,40%
Total do ativo circulante	449.062,16	288.687,92	-35,71%	0,31%
NÃO CIRCULANTE				
Contas a Receber de Associadas	90.614.334,77	90.614.334,77	0,00%	98,73%
Outras Contas a Receber	128.726,87	128.726,87	0,00%	0,14%
Imobilizado	1.033.271,83	1.033.271,83	0,00%	1,13%
Total do ativo não circulante	91.776.333,47	91.776.333,47	0,00%	99,69%
TOTAL DO ATIVO	92.225.395,63	92.065.021,39	-0,17%	

Com base nas informações apresentadas, cabe destaque aos seguintes fatos:

No ativo circulante, a conta "Estoques" teve maior impacto, no montante de R\$ 275.999,10 (duzentos e setenta e cinco mil novecentos e noventa e nove reais e dez centavos), representando 95,60% do total do ativo circulante.

Em janeiro, o Grupo Ativo não Circulante, teve maior influência no total das realizações desempenhadas pela Recuperanda, pois representou 99,69% do montante total do ativo de R\$ 92.065.021,39 (noventa e dois milhões sessenta e cinco mil e vinte e um reais e trinta e nove centavos).

Rua Padre Carapuceiro, 706,
Empresarial Carlos Pena Filho, Sala 1102
Boa Viagem, Recife/PE, CEP: 51020-290.
Tel. +55 81 3049.4334



PASSIVO				
	dez/22	jan/23	ΔH %	ΔV%
CIRCULANTE				
Circulante				
Obrigações Sociais e Trabalhistas	539.891,44	543.450,85	0,66%	39,17%
Impostos e Contribuições	341.871,54	345.475,57	1,05%	24,90%
Outras Obrigações a Pagar	498.326,75	498.326,75	0,00%	35,92%
Total do passivo circulante	1.380.089,73	1.387.253,17	0,52%	1,51%
NÃO CIRCULANTE				
Contas a Pagar de Associadas	90.983.500,36	90.983.500,36	0,00%	100,00%
Total do passivo não circulante	90.983.500,36	90.983.500,36	0,00%	98,83%
PATRIMONIO LÍQUIDO				
Capital Social	2.669.936,60	2.669.936,60	0,00%	-873,29%
Prejuízos Acumulados	- 2.808.131,06	- 2.975.668,74	5,97%	973,29%
Total do patrimônio líquido	-138.194,46	-305.732,14	121,23%	-0,33%
TOTAL DO PASSIVO	92.225.395,63	92.065.021,39	-0,17%	

Com base nas informações apresentadas, cabe destaque aos seguintes fatos:

Em janeiro, no grupo Passivo Circulante, tem maior representatividade a conta "Obrigações Sociais e Trabalhistas", montando um total de R\$ 543.450,85 (quinhentos e quarenta e três mil quatrocentos e cinquenta reais e oitenta e cinco centavos), sendo 39,17% do Passivo Circulante.

No Exigível de Longo Prazo, pertencem as obrigações contraídas pela Recuperanda a serem liquidadas após o final do exercício financeiro seguinte, sendo composto por "Contas a Pagar de Associados". Sua participação na composição no Total do Passivo é de 98,83%.

O Patrimônio Líquido apresenta prejuízo acumulado de R\$ 2.975.668,74 (dois milhões novecentos e setenta e cinco mil seiscentos e sessenta e oito reais e setenta e quatro centavos).

ITAGUATINS S/A - AGROPECUÁRIA

ATIVO				
	dez/22	jan/23	ΔH %	ΔV%
CIRCULANTE				
Caixas e Bancos	1.221.938,92	- 417.878,65	-134,20%	-8,43%
Contas a Receber de Clientes	40.727,48	40.727,48	0,00%	0,82%
Estoques	1.668.601,08	1.668.601,08	0,00%	33,65%
Adiantamento a Fornecedores	54.574,80	54.574,80	0,00%	1,10%
Outras Contas a Receber	1.304.466,01	3.613.299,35	176,99%	72,86%
Total do ativo circulante	4.290.308,29	4.959.324,06	15,59%	7,93%
NÃO CIRCULANTE				
Contas a Receber de Associadas	27.587.697,00	51.146.227,70	85,40%	88,82%
Empréstimos Compulsórios	12.725,64	12.725,64	0,00%	0,02%
Outras Contas a Receber	1.087.453,53	4.680.375,75	330,40%	8,13%
Investimento	705.626,95	705.626,95	0,00%	1,23%
Imobilizado	1.036.610,82	1.036.610,82	0,00%	1,80%
Total do ativo não circulante	30.430.113,94	57.581.566,86	89,23%	92,07%
TOTAL DO ATIVO	34.720.422,23	62.540.890,92	80,13%	

Rua Padre Carapuceiro, 706,
Empresarial Carlos Pena Filho, Sala 1102
Boa Viagem, Recife/PE, CEP: 51020-290.
Tel. +55 81 3049.4334



Com base nas informações apresentadas, cabe destaque aos seguintes fatos:

No ativo circulante, a conta "Outras Contas a Receber" teve maior impacto, no montante de R\$ 3.613.299,35 (três milhões seiscentos e treze mil duzentos e noventa e nove reais e trinta e cinco centavos), representando 72,86% do total do ativo circulante.

Em janeiro, o Grupo Ativo não Circulante, teve maior influência no total das realizações desempenhadas pela Recuperanda, pois representou 92,07% do montante total do ativo de R\$ 62.540.890,92 (sessenta e dois milhões quinhentos e quarenta mil oitocentos e noventa reais e noventa e dois centavos).

PASSIVO	dez/22	jan/23	ΔH %	ΔV%
CIRCULANTE				
Circulante				
Fornecedores	424,14	424,14	0,00%	0,04%
Empréstimos Bancários	0,00	0,00		0,00%
Obrigações Sociais e Trabalhistas	196.781,71	190.884,84	-3,00%	18,33%
Impostos e Contribuições	43.681,96	45.265,78	3,63%	4,35%
Outras Obrigações a Pagar	804.930,21	804.930,21	0,00%	77,29%
Total do passivo circulante	1.045.818,02	1.041.504,97	-0,41%	1,67%
NÃO CIRCULANTE				
Contas a Pagar de Associadas	31.322.198,33	55.708.088,17	77,85%	100,00%
Total do passivo não circulante	31.322.198,33	55.708.088,17	77,85%	89,07%
PATRIMONIO LÍQUIDO				
Capital Social	6.896.613,78	6.896.613,78	0,00%	119,09%
Reserva de Capital	0,00	0,40		0,00%
Reserva de Lucros	0,00	3.399.962,24		58,71%
Prejuízos Acumulados	- 4.544.207,90	- 4.505.278,64	-0,86%	-77,79%
Total do patrimônio líquido	2.352.405,88	5.791.297,78	146,19%	9,26%
TOTAL DO PASSIVO	34.720.422,23	62.540.890,92	80,13%	

Com base nas informações apresentadas, cabe destaque aos seguintes fatos:

Em janeiro, no grupo Passivo Circulante, tem maior representatividade a conta "Outras Obrigações a Pagar", montando um total de R\$ 804.930,21 (oitocentos e quatro mil novecentos e trinta reais e vinte e um centavos), sendo 76,97% do Passivo Circulante.

No Exigível de Longo Prazo, pertencem as obrigações contraídas pela Recuperanda a serem liquidadas após o final do exercício financeiro seguinte, sendo composto por "Contas a Pagar de Associados". Sua participação na composição no Total do Passivo é de 89,07%

O Patrimônio Líquido apresenta prejuízo acumulado de R\$ 4.505.278,64 (quatro milhões quinhentos e cinco mil duzentos e setenta e oito reais e sessenta e quatro centavos).

Rua Padre Carapuceiro, 706,
Empresarial Carlos Pena Filho, Sala 1102
Boa Viagem, Recife/PE, CEP: 51020-290.
Tel. +55 81 3049.4334



ITAIGUARA TRANSPORTES LTDA

ATIVO	dez/22	jan/23	ΔH %	ΔV%
CIRCULANTE				
Caixas e Bancos	58.346,16	0,00	-100,00%	0,00%
Contas a Receber de Clientes	52.371.409,61	52.371.409,61	0,00%	72,40%
Estoques	12.409.683,57	12.409.683,57	0,00%	17,16%
Adiantamento a Fornecedores	592.414,27	592.414,27	0,00%	0,82%
Outras Contas a Receber	6.959.082,67	6.959.122,37	0,00%	9,62%
Total do ativo circulante	72.390.936,28	72.332.629,82	-0,08%	30,87%
NÃO CIRCULANTE				
Contas a Receber de Associadas	121.046.317,32	121.912.372,51	0,72%	75,27%
Outras Contas a Receber	771.064,84	771.064,84	0,00%	0,48%
Investimento	1.902,23	1.902,23	0,00%	0,00%
Imobilizado	40.628.495,75	39.289.011,11	-3,30%	24,26%
Total do ativo não circulante	162.447.780,14	161.974.350,69	-0,29%	69,13%
TOTAL DO ATIVO	234.838.716,42	234.306.980,51	-0,23%	

Com base nas informações apresentadas, cabe destaque aos seguintes fatos:

No ativo circulante, a conta "Contas a Receber de Clientes" teve maior impacto, no montante de R\$ 52.371.409,61 (cinquenta e dois milhões trezentos e setenta e um mil quatrocentos e nove reais e sessenta e um centavos), representando 72,35% do total do ativo circulante.

Em janeiro, o Grupo Ativo não Circulante, teve maior influência no total das realizações desempenhadas pela Recuperanda, pois representou 69,13% do montante total do ativo de R\$ 234.306.980,51 (duzentos e trinta e quatro milhões trezentos e seis mil novecentos e oitenta reais e cinquenta e um centavos).

PASSIVO	dez/22	jan/23	ΔH %	ΔV%
CIRCULANTE				
Circulante				
Fornecedores	7.592.523,58	7.592.523,58	0,00%	6,87%
Obrigações Sociais e Trabalhistas	6.882.857,54	6.855.510,21	-0,40%	6,20%
Impostos e Contribuições	17.407.384,70	17.421.414,86	0,08%	15,76%
Outras Obrigações a Pagar	78.670.684,30	78.670.684,30	0,00%	71,17%
Total do passivo circulante	110.553.450,12	110.540.132,95	-0,01%	47,18%
NÃO CIRCULANTE				
Contas a Pagar de Associadas	108.892.447,49	108.892.547,49	0,00%	96,02%
Impostos e Contribuições - Parcelamentos	4.518.648,72	4.518.648,72	0,00%	3,98%
Total do passivo não circulante	113.411.096,21	113.411.196,21	0,00%	48,40%
PATRIMONIO LÍQUIDO				
Capital Social	42.150.258,00	42.150.258,00	0,00%	407,03%
Ajustes de exercícios anteriores	0,00	58.346,16		
Prejuízos Acumulados	- 31.276.087,91	- 31.736.260,49	1,47%	-306,46%
Total do patrimônio líquido	10.874.170,09	10.355.651,35	-4,77%	4,42%
TOTAL DO PASSIVO	234.838.716,42	234.306.980,51	-0,23%	

Com base nas informações apresentadas, cabe destaque aos seguintes fatos:

Rua Padre Carapuceiro, 706,
Empresarial Carlos Pena Filho, Sala 1102
Boa Viagem, Recife/PE, CEP: 51020-290.
Tel. +55 81 3049.4334



Em janeiro, no grupo Passivo Circulante, tem maior representatividade a conta "Outras Obrigações a Pagar", montando um total de R\$ 78.670.684,30 (setenta e oito milhões seiscentos e setenta mil seiscentos e oitenta e quatro reais e trinta centavos), sendo 71,17% do Passivo Circulante.

No Exigível de Longo Prazo, pertencem as obrigações contraídas pela Recuperanda a serem liquidadas após o final do exercício financeiro seguinte, sendo composto por "Contas a Pagar de Associados; Impostos e Contribuições – Parcelamentos". Sua participação na composição no Total do Passivo é de 48,40%

O Patrimônio Líquido apresenta prejuízo acumulado de R\$ 31.736.260,49 (trinta e um milhões setecentos e trinta e seis mil duzentos e sessenta reais e quarenta e nove centavos negativo).

ITAIMBÉ AGROPECUÁRIA LTDA

ATIVO				
	dez/22	jan/23	ΔH %	ΔV%
CIRCULANTE				
Caixas e Bancos	442,72		-100,00%	0,00%
Outras Contas a Receber	520.000,00	520.000,00	0,00%	100,00%
Total do ativo circulante	520.442,72	520.000,00	-0,09%	0,43%
NÃO CIRCULANTE				
Contas a Receber de Associadas	66.539.944,89	66.539.944,89	0,00%	54,97%
Outras Contas a Receber	9.216,92	52.788.611,62	572635,92%	43,61%
Imobilizado	1.715.930,99	1.715.930,99	0,00%	1,42%
Total do ativo não circulante	68.265.092,80	121.044.487,50	77,32%	99,57%
TOTAL DO ATIVO	68.785.535,52	121.564.487,50	76,73%	

Com base nas informações apresentadas, cabe destaque aos seguintes fatos:

No ativo circulante, a conta "Outras Contas a Receber" teve maior impacto, no montante de R\$ 520.000,00 (quinhentos e vinte mil reais), representando 100% do total do ativo circulante.

Em janeiro, o Grupo Ativo não Circulante, teve maior influência no total das realizações desempenhadas pela Recuperanda, pois representou 99,57% do montante total do ativo de R\$ 121.564.487,50 (cento e vinte e um milhões quinhentos e sessenta e quatro mil quatrocentos e oitenta e sete reais e cinquenta centavos).

Rua Padre Carapuceiro, 706,
Empresarial Carlos Pena Filho, Sala 1102
Boa Viagem, Recife/PE, CEP: 51020-290.
Tel. +55 81 3049.4334



PASSIVO				
	dez/22	jan/23	ΔH %	ΔV%
CIRCULANTE				
Circulante				
Outras Obrigações a Pagar	328.064,00	328.064,00	0,00%	100,00%
Total do passivo circulante	328.064,00	328.064,00	0,00%	0,27%
NÃO CIRCULANTE				
Contas a Pagar de Associadas	56.033.950,93	56.072.755,14	0,07%	99,99%
Outras Obrigações a Pagar	3.952,00	3.952,00	0,00%	0,01%
Total do passivo não circulante	56.037.902,93	56.076.707,14	0,07%	46,13%
PATRIMONIO LÍQUIDO				
Capital Social	16.747.613,00	16.747.613,00	0,00%	25,70%
Reserva de Lucros	0,00	52.733.620,22		80,93%
Prejuízos Acumulados	- 4.328.044,41	- 4.321.516,86	-0,15%	-6,63%
Total do patrimônio líquido	12.419.568,59	65.159.716,36	424,65%	53,60%
TOTAL DO PASSIVO	68.785.535,52	121.564.487,50	76,73%	

Com base nas informações apresentadas, cabe destaque aos seguintes fatos:

Em janeiro, no grupo Passivo Circulante, tem maior representatividade a conta "Outras Obrigações a Pagar", montando um total de R\$ 328.064,00 (trezentos e vinte e oito mil e sessenta e quatro reais), sendo 100% do Passivo Circulante.

No Exigível de Longo Prazo, pertencem as obrigações contraídas pela Recuperanda a serem liquidadas após o final do exercício financeiro seguinte, sendo composto por "Contas a Pagar de Associados e Outras obrigações". Sua participação na composição no Total do Passivo é de 46,13%

O Patrimônio Líquido apresenta prejuízo acumulado de R\$ 4.321.516,86 (quatro milhões trezentos e vinte e um mil quinhentos e dezesseis reais e oitenta e seis centavos).

ITAIPAVA S/A

ATIVO				
	dez/22	jan/23	ΔH %	ΔV%
CIRCULANTE				
Caixas e Bancos	145.212,11	14.600,37	-89,95%	0,05%
Títulos e Valores Mobiliários	3.497,53	3.497,53	0,00%	0,01%
Contas a Receber de Clientes	8.148,30	8.148,30	0,00%	0,03%
Estoques	10.633.475,64	10.633.475,64	0,00%	39,18%
Adiantamento a Fornecedores	43.466,27	43.466,27	0,00%	0,16%
Outras Contas a Receber	16.438.928,38	16.438.928,38	0,00%	60,57%
Total do ativo circulante	27.272.728,23	27.142.116,49	-0,48%	3,94%
NÃO CIRCULANTE				
Contas a Receber de Associadas	386.311.165,77	386.323.041,29	0,00%	58,43%
Empréstimos Compulsórios	159.262,17	159.262,17	0,00%	0,02%
Outras Contas a Receber	26.181.561,75	26.181.561,75		
Investimento	238.908.858,61	238.908.858,61	0,00%	36,13%
Imobilizado	9.633.026,98	9.633.026,98	0,00%	1,46%
Intangível	3.607,70	3.607,70	0,00%	0,00%
Total do ativo não circulante	661.197.482,98	661.209.358,50	0,00%	96,06%
TOTAL DO ATIVO	688.470.211,21	688.351.474,99	-0,02%	

Com base nas informações apresentadas, cabe destaque aos seguintes fatos:

Rua Padre Carapuceiro, 706,
Empresarial Carlos Pena Filho, Sala 1102
Boa Viagem, Recife/PE, CEP: 51020-290.
Tel. +55 81 3049.4334



No ativo circulante, a conta "Outras Contas a Receber" teve maior impacto, no montante de R\$ 16.438.928,38 (dezesseis milhões quatrocentos e trinta e oito mil novecentos e vinte e oito reais e trinta e oito centavos), representando 38,16% do total do ativo circulante.

Em janeiro, o Grupo Ativo não Circulante, teve maior influência no total das realizações desempenhadas pela Recuperanda, pois representou 96,06% do montante total do ativo de R\$ 688.351.474,99 (seiscentos e oitenta e oito milhões trezentos e cinquenta e um mil quatrocentos e setenta e quatro reais e noventa e nove centavos).

PASSIVO				
	dez/22	jan/23	ΔH %	ΔV%
CIRCULANTE				
Circulante				
Fornecedores	6.447.631,68	6.447.631,68	0,00%	11,52%
Provisões de Passivos Financeiros	0,00	176.658,51		0,32%
Obrigações Sociais e Trabalhistas	1.142.515,89	1.142.515,89	0,00%	2,04%
Impostos e Contribuições	4.606.387,02	4.606.387,02	0,00%	8,23%
Outras Obrigações a Pagar	43.774.135,48	43.597.476,97	-0,40%	77,89%
Total do passivo circulante	55.970.670,07	55.970.670,07	0,00%	8,13%
NÃO CIRCULANTE				
Contas a Pagar de Associadas	602.698.622,42	602.736.262,81	0,01%	99,73%
Impostos e Contribuições - Parcelamentos	1.204.686,94	1.204.686,94	0,00%	0,20%
Outras Obrigações a Pagar	443.243,22	443.243,22	0,00%	0,07%
Total do passivo não circulante	604.346.552,58	604.384.192,97	0,01%	87,80%
PATRIMONIO LÍQUIDO				
Capital Social	129.928.494,08	129.928.494,08	0,00%	464,09%
Reserva de Capital	0,00	3.013,56		0,01%
Ajuste de Avaliação Patrimonial	1.200.485,00	1.200.485,00	0,00%	4,29%
Prejuízos Acumulados	- 102.975.990,52	- 103.135.380,69	0,15%	-368,39%
Total do patrimônio líquido	28.152.988,56	27.996.611,95	-0,56%	4,07%
TOTAL DO PASSIVO	688.470.211,21	688.351.474,99	-0,02%	

Com base nas informações apresentadas, cabe destaque aos seguintes fatos:

Em janeiro, no grupo Passivo Circulante, tem maior representatividade a conta "Outras Obrigações a Pagar", montando um total de R\$ 43.597.476,97 (quarenta e três milhões quinhentos e noventa e sete mil quatrocentos e setenta e seis reais e noventa e sete centavos), sendo 77,89% do Passivo Circulante.

No Exigível de Longo Prazo, pertencem as obrigações contraídas pela Recuperanda a serem liquidadas após o final do exercício financeiro seguinte, sendo composto por "Contas a Pagar de Associados; Impostos e Contribuições – Parcelamentos e Outras obrigações". Sua participação na composição no Total do Passivo é de 87,80%

O Patrimônio Líquido apresenta prejuízo acumulado de R\$ 103.135.380,69 (cento e três milhões cento e trinta e cinco mil trezentos e oitenta reais e sessenta e nove centavos).

Rua Padre Carapuceiro, 706,
Empresarial Carlos Pena Filho, Sala 1102
Boa Viagem, Recife/PE, CEP: 51020-290.
Tel. +55 81 3049.4334



ITAITUBA INDÚSTRIA DE CIMENTOS DO PARÁ S/A

ATIVO	dez/22	jan/23	ΔH %	ΔV%
CIRCULANTE				
Caixas e Bancos	6.652.014,83	22.533,13	-99,66%	0,03%
Títulos e Valores Mobiliários	1.100,00	1.100,00	0,00%	0,00%
Contas a Receber de Clientes	31.572.540,20	31.572.540,20	0,00%	44,91%
Estoques	2.183.466,24	2.183.466,24	0,00%	3,11%
Adiantamento a Fornecedores	17.427.093,93	17.427.093,93	0,00%	24,79%
Outras Contas a Receber	19.122.766,59	19.096.871,80	-0,14%	27,16%
Total do ativo circulante	76.958.981,79	70.303.605,30	-8,65%	4,73%
NÃO CIRCULANTE				
Contas a Receber de Associadas	452.143.444,44	452.270.192,51	0,03%	31,94%
Outras Contas a Receber	4.582.442,63	4.583.242,63	0,02%	0,32%
Investimento	2.985.080,24	2.985.080,24	0,00%	0,21%
Imobilizado	954.954.752,48	954.954.752,48	0,00%	67,45%
Intangível	1.104.387,23	1.104.387,23	0,00%	0,08%
Total do ativo não circulante	1.415.770.107,02	1.415.897.655,09	0,01%	95,27%
TOTAL DO ATIVO	1.492.729.088,81	1.486.201.260,39	-0,44%	

Com base nas informações apresentadas, cabe destaque aos seguintes fatos:

No ativo circulante, a conta "Contas a Receber de Clientes" teve maior impacto, no montante de R\$ 31.572.540,20 (trinta e um milhões quinhentos e setenta e dois mil quinhentos e quarenta reais e vinte centavos), representando 44,91% do total do ativo circulante.

Em janeiro, o Grupo Ativo não Circulante, teve maior influência no total das realizações desempenhadas pela Recuperanda, pois representou 95,27% do montante total do ativo de R\$ 1.486.201.260,39 (um bilhão quatrocentos e oitenta e seis milhões duzentos e um mil duzentos e sessenta reais e trinta e nove centavos).

PASSIVO	dez/22	jan/23	ΔH %	ΔV%
CIRCULANTE				
Circulante				
Fornecedores	75.320.960,45	75.320.960,45	0,00%	37,08%
Obrigações Sociais e Trabalhistas	30.178.541,22	29.945.921,14	-0,77%	14,74%
Impostos e Contribuições	90.898.003,46	90.973.729,57	0,08%	44,79%
Outras Obrigações a Pagar	6.878.908,55	6.878.908,55	0,00%	3,39%
Total do passivo circulante	203.276.413,68	203.119.519,71	-0,08%	13,67%
NÃO CIRCULANTE				
Fornecedores	41.747.752,27	41.747.752,27	0,00%	9,91%
Contas a Pagar de Associadas	25.936.243,49	26.419.918,89	1,86%	6,27%
Provisões de Passivos Financeiros	0,00	286.460.019,58		67,98%
Impostos e Contribuições - Parcelamentos	66.012.781,70	66.012.781,70	0,00%	15,67%
Outras Obrigações a Pagar	279.183.001,84	750.982,84	-99,73%	0,18%
Total do passivo não circulante	412.879.779,30	421.391.455,28	2,06%	28,35%
PATRIMONIO LÍQUIDO				
Capital Social	372.161.582,98	372.161.582,98	0,00%	43,19%
Ajuste de Avaliação Patrimonial	808.375.514,36	808.375.514,36	0,00%	93,81%
Prejuízos Acumulados	- 303.964.201,51	- 318.846.811,94	4,90%	-37,00%
Total do patrimônio líquido	876.572.895,83	861.690.285,40	-1,70%	57,98%
TOTAL DO PASSIVO	1.492.729.088,81	1.486.201.260,39	-0,44%	

Rua Padre Carapuceiro, 706,
Empresarial Carlos Pena Filho, Sala 1102
Boa Viagem, Recife/PE, CEP: 51020-290.
Tel. +55 81 3049.4334



Com base nas informações apresentadas, cabe destaque aos seguintes fatos:

Em janeiro, no grupo Passivo Circulante, tem maior representatividade a conta "Impostos e Contribuições", montando um total de R\$ 90.973.729,57 (noventa milhões novecentos e setenta e três mil setecentos e vinte e nove reais e cinquenta e sete centavos), sendo 44,79% do Passivo Circulante.

No Exigível de Longo Prazo, pertencem as obrigações contraídas pela Recuperanda a serem liquidadas após o final do exercício financeiro seguinte, sendo composto por "Fornecedores; Contas a Pagar de Associados; Impostos e Contribuições – Parcelamentos e Outras obrigações". Sua participação na composição no Total do Passivo é de 28,35%

O Patrimônio Líquido apresenta prejuízo acumulado de R\$ 318.846.811,94 (trezentos e dezoito milhões oitocentos e quarenta e seis mil oitocentos e onze reais e noventa e quatro centavos).

ITAJUBARA S/A

ATIVO	dez/22	jan/23	ΔH %	ΔV%
CIRCULANTE				
Caixas e Bancos	986.490,13	241.851,58	-75,48%	0,38%
Contas a Receber de Clientes	45.036.100,04	4.166.743,20	-90,75%	6,51%
Estoques	7.417.457,17	7.322.762,97	-1,28%	11,44%
Adiantamento a Fornecedores	13.085.097,80	30.874.059,07	135,95%	48,23%
Outras Contas a Receber	15.386.432,61	21.408.292,46	39,14%	33,44%
Total do ativo circulante	81.911.577,75	64.013.709,28	-21,85%	7,19%
NÃO CIRCULANTE				
Contas a Receber de Associadas	320.227.801,61	361.207.417,40	12,80%	43,69%
Empréstimos Compulsórios	226.309,24	226.309,24	0,00%	0,03%
Outras Contas a Receber	24.583.083,65	16.178.038,69	-34,19%	1,96%
Investimento	192.070.122,05	192.070.122,05	0,00%	23,23%
Imobilizado	256.997.518,69	256.988.985,07	0,00%	31,09%
Total do ativo não circulante	794.104.835,24	826.670.872,45	4,10%	92,81%
TOTAL DO ATIVO	876.016.412,99	890.684.581,73	1,67%	

Com base nas informações apresentadas, cabe destaque aos seguintes fatos:

No ativo circulante, a conta "Adiantamento de Fornecedores" teve maior impacto, no montante de R\$ 30.874.059,07 (trinta milhões oitocentos e setenta e quatro mil e cinquenta e nove reais e sete centavos), representando 48,23% do total do ativo circulante.

Em janeiro, o Grupo Ativo não Circulante, teve maior influência no total das realizações desempenhadas pela Recuperanda, pois representou 92,81% do montante total do ativo de R\$ 890.670.872,45 (oitocentos e noventa milhões seiscentos e setenta mil oitocentos e setenta e dois reais e quarenta e cinco centavos).

Rua Padre Carapuceiro, 706,
Empresarial Carlos Pena Filho, Sala 1102
Boa Viagem, Recife/PE, CEP: 51020-290.
Tel. +55 81 3049.4334



PASSIVO				
	dez/22	jan/23	ΔH %	ΔV%
CIRCULANTE				
Circulante				
Fornecedores	26.600.641,37	24.058.646,44	-9,56%	14,31%
Obrigações Sociais e Trabalhistas	46.787.527,25	58.151.202,56	24,29%	34,59%
Impostos e Contribuições	65.690.123,52	67.018.792,38	2,02%	39,87%
Outras Obrigações a Pagar	18.767.460,09	18.883.056,73	0,62%	11,23%
Total do passivo circulante	157.845.752,23	168.111.698,11	6,50%	18,87%
NÃO CIRCULANTE				
Fornecedores	95.647.872,20	95.647.872,20	0,00%	15,52%
Contas a Pagar de Associadas	478.379.740,38	500.225.607,95	4,57%	81,15%
Impostos e Contribuições - Parcelamentos	20.573.154,88	20.573.154,88	0,00%	3,34%
Total do passivo não circulante	594.600.767,46	616.446.635,03	3,67%	69,21%
PATRIMONIO LÍQUIDO				
Capital Social	165.353.877,92	165.353.877,92	0,00%	155,81%
Ajuste de Avaliação Patrimonial	206.497.587,95	206.497.587,95	0,00%	194,58%
Prejuízos Acumulados	- 248.281.572,57	- 265.725.217,28	7,03%	-250,39%
Total do patrimônio líquido	123.569.893,30	106.126.248,59	-14,12%	11,92%
TOTAL DO PASSIVO	876.016.412,99	890.684.581,73	1,67%	

Com base nas informações apresentadas, cabe destaque aos seguintes fatos:

Em janeiro, no grupo Passivo Circulante, tem maior representatividade a conta "Impostos e Contribuições", montando um total de R\$ 67.018.792,38 (sessenta e sete milhões dezoito mil setecentos e noventa e dois reais e trinta e oito centavos), sendo 39,87% do Passivo Circulante.

No Exigível de Longo Prazo, pertencem as obrigações contraídas pela Recuperanda a serem liquidadas após o final do exercício financeiro seguinte, sendo composto por "Fornecedores; Contas a Pagar de Associados; Impostos e Contribuições – Parcelamentos". Sua participação na composição no Total do Passivo é de 69,21%

O Patrimônio Líquido apresenta prejuízo acumulado de R\$ 265.725.217,28 (duzentos e sessenta e cinco milhões setecentos e vinte e cinco mil duzentos e dezessete reais e vinte e oito centavos).

ITAMARACÁ S/A

ATIVO				
	dez/22	jan/23	ΔH %	ΔV%
CIRCULANTE				
Caixas e Bancos	836.024,19	0,00	-100,00%	0,00%
Outras Contas a Receber	8.629.707,35	8.629.707,35	0,00%	100,00%
Total do ativo circulante	9.465.731,54	8.629.707,35	-8,83%	1,55%
NÃO CIRCULANTE				
Contas a Receber de Associadas	331.201.301,61	331.201.301,61	0,00%	60,45%
Empréstimos Compulsórios	15.294,52	15.294,52	0,00%	0,00%
Outras Contas a Receber	63.515,69	63.515,69	0,00%	0,01%
Investimento	215.381.784,10	215.381.784,10	0,00%	39,31%
Imobilizado	1.232.090,08	1.232.090,08	0,00%	0,22%
Total do ativo não circulante	547.893.986,00	547.893.986,00	0,00%	98,45%
TOTAL DO ATIVO	557.359.717,54	556.523.693,35	-0,15%	

Rua Padre Carapuceiro, 706,
Empresarial Carlos Pena Filho, Sala 1102
Boa Viagem, Recife/PE, CEP: 51020-290.
Tel. +55 81 3049.4334



Com base nas informações apresentadas, cabe destaque aos seguintes fatos:

No ativo circulante, a conta "Outras Contas a Receber" teve maior impacto, no montante de R\$ 8.629.707,35 (oito milhões seiscentos e vinte e nove mil setecentos e sete reais e trinta e cinco centavos), representando 100% do total do ativo circulante.

Em janeiro, o Grupo Ativo não Circulante, teve maior influência no total das realizações desempenhadas pela Recuperanda, pois representou 98,45% do montante total do ativo de R\$ 556.523.693,35 (quinhentos e cinquenta e seis milhões quinhentos e vinte e três mil seiscentos e noventa e três reais e trinta e cinco centavos).

PASSIVO	dez/22	jan/23	ΔH %	ΔV%
CIRCULANTE				
Circulante				
Provisões de Passivos Financeiros	0,00	6.232.596,40		78,92%
Impostos e Contribuições	1.654.316,75	1.654.316,75	0,00%	20,95%
Outras Obrigações a Pagar	6.243.243,40	10.647,00	-99,83%	0,13%
Total do passivo circulante	7.897.560,15	7.897.560,15	0,00%	1,42%
NÃO CIRCULANTE				
Contas a Pagar de Associadas	256.322.266,00	256.322.414,19	0,00%	99,65%
Outras Obrigações a Pagar	890.126,12	890.126,12	0,00%	0,35%
Total do passivo não circulante	257.212.392,12	257.212.540,31	0,00%	46,22%
PATRIMONIO LÍQUIDO				
Capital Social	273.650.095,02	273.650.095,02	0,00%	93,90%
Reserva de Lucros	18.599.670,25	18.888.554,90	1,55%	6,48%
Prejuízos Acumulados	0,00 -	1.125.057,03		-0,39%
Total do patrimônio líquido	292.249.765,27	291.413.592,89	-0,29%	52,36%
TOTAL DO PASSIVO	557.359.717,54	556.523.693,35	-0,15%	

Com base nas informações apresentadas, cabe destaque aos seguintes fatos:

Em janeiro, no grupo Passivo Circulante, tem maior representatividade a conta "Provisões de Passivos Financeiros", montando um total de R\$ 6.232.596,40 (seis milhões duzentos e trinta e dois mil quinhentos e noventa e seis reais e quarenta centavos), sendo 78,92% do Passivo Circulante.

No Exigível de Longo Prazo, pertencem as obrigações contraídas pela Recuperanda a serem liquidadas após o final do exercício financeiro seguinte, sendo composto por "Contas a Pagar de Associados; Impostos e Contribuições – Parcelamentos e Outras obrigações". Sua participação na composição no Total do Passivo é de 46,22%

O Patrimônio Líquido apresenta Prejuízo Acumulado de R\$ 1.125.057,03 (um milhão cento e vinte e cinco mil e cinquenta e sete reais e três centavos).

Rua Padre Carapuceiro, 706,
Empresarial Carlos Pena Filho, Sala 1102
Boa Viagem, Recife/PE, CEP: 51020-290.
Tel. +55 81 3049.4334



ITAOCARA AGROPECUÁRIA LTDA

ATIVO	dez/22	jan/23	ΔH %	ΔV%
CIRCULANTE				
Caixas e Bancos	522,86	0,00	-100,00%	
Total do ativo circulante	522,86	0,00	-100,00%	0,00%
NÃO CIRCULANTE				
Contas a Receber de Associadas	112.397.937,97	115.064.615,78	2,37%	99,01%
Investimento	971.195,75	971.195,75	0,00%	0,84%
Imobilizado	179.688,19	179.688,19	0,00%	0,15%
Total do ativo não circulante	113.548.821,91	116.215.499,72	2,35%	100,00%
TOTAL DO ATIVO	113.549.344,77	116.215.499,72	2,35%	

Com base nas informações apresentadas, cabe destaque aos seguintes fatos:

No ativo circulante, não teve valores relevantes na movimentação do período.

Em janeiro, o Grupo Ativo não Circulante, teve o total das realizações desempenhadas pela Recuperanda, pois representou 100% do montante total do ativo de R\$ 116.215.499,72 (cento e dezesseis milhões duzentos e quinze mil quatrocentos e noventa e nove reais e setenta e dois centavos).

PASSIVO	dez/22	jan/23	ΔH %	ΔV%
CIRCULANTE				
Circulante				
Impostos e Contribuições	16,56	16,56	0,00%	100,00%
Total do passivo circulante	16,56	16,56	0,00%	0,00%
NÃO CIRCULANTE				
Contas a Pagar de Associadas	108.989.840,14	108.990.137,68	0,00%	99,53%
Outras Obrigações a Pagar	518.077,00	518.077,00	0,00%	0,47%
Total do passivo não circulante	109.507.917,14	109.508.214,68	0,00%	94,23%
PATRIMONIO LÍQUIDO				
Capital Social	10.138.761,00	10.138.761,00	0,00%	151,16%
Reserva de Lucros	0,00	2.659.824,74		39,66%
Prejuízos Acumulados	- 6.097.349,93	- 6.091.317,26	-0,10%	-90,82%
Total do patrimônio líquido	4.041.411,07	6.707.268,48	65,96%	5,77%
TOTAL DO PASSIVO	113.549.344,77	116.215.499,72	2,35%	

Com base nas informações apresentadas, cabe destaque aos seguintes fatos:

Em janeiro, no grupo Passivo Circulante, não teve movimentação de valores relevantes.

No Exigível de Longo Prazo, pertencem as obrigações contraídas pela Recuperanda a serem liquidadas após o final do exercício financeiro seguinte, sendo composto por "Contas a Pagar de Associados; Impostos e Contribuições – Parcelamentos e Outras obrigações". Sua participação na composição no Total do Passivo é de 94,23%

O Patrimônio Líquido apresenta prejuízo acumulado de R\$ 6.091.317,26 (seis milhões noventa e um mil trezentos e dezessete reais e vinte e seis centavos).

Rua Padre Carapuceiro, 706,
Empresarial Carlos Pena Filho, Sala 1102
Boa Viagem, Recife/PE, CEP: 51020-290.
Tel. +55 81 3049.4334



ITAPAGÉ S/A – CELULOSE, PAPÉIS E ARTEFATOS

ATIVO				
	dez/22	jan/23	ΔH %	ΔV%
CIRCULANTE				
Caixas e Bancos	44.837,92	117,00	-99,74%	0,00%
Contas a Receber de Clientes	13.364.956,79	14.017.911,94	4,89%	72,00%
Estoques	3.439.013,57	3.439.013,57	0,00%	17,66%
Adiantamento a Fornecedores	43.713,48	43.713,48	0,00%	0,22%
Outras Contas a Receber	1.969.399,95	1.969.399,95	0,00%	10,11%
Total do ativo circulante	18.861.921,71	19.470.155,94	3,22%	1,81%
NÃO CIRCULANTE				
Contas a Receber de Associadas	336.092.880,61	338.883.675,50	0,83%	32,01%
Empréstimos Compulsórios	320.036,41	320.036,41	0,00%	0,03%
Outras Contas a Receber	1.340.888,75	1.370.866,40	2,24%	0,13%
Investimento	227.400.568,68	227.400.568,68	0,00%	21,48%
Imobilizado	506.758.418,62	490.801.741,62	-3,15%	46,36%
Total do ativo não circulante	1.071.912.793,07	1.058.776.888,61	-1,23%	98,19%
TOTAL DO ATIVO	1.090.774.714,78	1.078.247.044,55	-1,15%	

Com base nas informações apresentadas, cabe destaque aos seguintes fatos:

No ativo circulante, a conta "Contas a Receber de Clientes" teve maior impacto, no montante de R\$ 14.017.911,94 (quatorze milhões dezessete mil novecentos e onze reais e noventa e quatro centavos), representando 72% do total do ativo circulante.

Em janeiro, o Grupo Ativo não Circulante, teve maior influência no total das realizações desempenhadas pela Recuperanda, pois representou 98,19% do montante total do ativo de R\$ 1.078.247.044,55 (um bilhão setenta e oito milhões duzentos e quarenta e sete mil e quarenta e quatro reais e cinquenta e cinco centavos).

PASSIVO				
	dez/22	jan/23	ΔH %	ΔV%
CIRCULANTE				
Circulante				
Fornecedores	1.275.826,09	1.275.826,09	0,00%	20,94%
Obrigações Sociais e Trabalhistas	1.879.951,62	1.879.951,62	0,00%	30,85%
Impostos e Contribuições	1.932.325,80	1.932.226,10	-0,01%	31,71%
Outras Obrigações a Pagar	1.191.319,14	1.006.126,66	-15,55%	16,51%
Total do passivo circulante	6.279.422,65	6.094.130,47	-2,95%	0,57%
NÃO CIRCULANTE				
Contas a Pagar de Associadas	513.425.380,00	513.833.467,85	0,08%	81,11%
Impostos e Contribuições - Parcelamentos	119.670.848,95	119.670.848,95	0,00%	18,89%
Total do passivo não circulante	633.096.228,95	633.504.316,80	0,06%	58,75%
PATRIMONIO LÍQUIDO				
Capital Social	237.420.608,40	237.420.608,40	0,00%	54,13%
Ajuste de Avaliação Patrimonial	318.523.025,09	318.523.025,09	0,00%	72,61%
Prejuízos Acumulados	- 104.544.570,31	- 117.295.036,21	12,20%	-26,74%
Total do patrimônio líquido	451.399.063,18	438.648.597,28	-2,82%	40,68%
TOTAL DO PASSIVO	1.090.774.714,78	1.078.247.044,55	-1,15%	

Com base nas informações apresentadas, cabe destaque aos seguintes fatos:

Rua Padre Carapuceiro, 706,
Empresarial Carlos Pena Filho, Sala 1102
Boa Viagem, Recife/PE, CEP: 51020-290.
Tel. +55 81 3049.4334



Em janeiro, no grupo Passivo Circulante, tem maior representatividade a conta "Impostos e Contribuições", montando um total de R\$ 1.932.226,10 (um milhão novecentos e trinta e dois mil duzentos e vinte e seis reais e dez centavos), sendo 31.71% do Passivo Circulante.

No Exigível de Longo Prazo, pertencem as obrigações contraídas pela Recuperanda a serem liquidadas após o final do exercício financeiro seguinte, sendo composto por "Contas a Pagar de Associados; Impostos e Contribuições – Parcelamentos". Sua participação na composição no Total do Passivo é de 58,75%

O Patrimônio Líquido apresenta prejuízo acumulado de R\$ 117.295.036,21 (cento e dezessete milhões duzentos e noventa e cinco mil e trinta e seis reais e vinte e um centavos negativo).

ITAPEASSU CIMENTOS DE SÃO PAULO LTDA

ATIVO				
	dez/22	jan/23	ΔH %	ΔV%
CIRCULANTE				
Caixas e Bancos	1.000.000,00	0,00	-100,00%	
Total do ativo circulante	1.000.000,00	0,00	-100,00%	0,00%
NÃO CIRCULANTE				
Imobilizado	9.839,18	9.839,18	0,00%	100,00%
Total do ativo não circulante	9.839,18	9.839,18	0,00%	100,00%
TOTAL DO ATIVO	1.009.839,18	9.839,18	-99,03%	

Com base nas informações apresentadas, cabe destaque aos seguintes fatos:

No ativo circulante, a conta "Caixas e Bancos" teve maior impacto, no montante de R\$ 1.000.000,00 (um milhão de reais), representando 100% do total do ativo circulante.

Em janeiro, o Grupo Ativo não Circulante, teve uma pequena influência no total das realizações desempenhadas pela Recuperanda, pois representou 0,97% do montante total do ativo de R\$ 9.839,18 (nove mil oitocentos e trinta e nove reais e dezoito centavos).

Rua Padre Carapuceiro, 706,
Empresarial Carlos Pena Filho, Sala 1102
Boa Viagem, Recife/PE, CEP: 51020-290.
Tel. +55 81 3049.4334



PASSIVO				
	dez/22	jan/23	ΔH %	ΔV%
CIRCULANTE				
Total do passivo circulante	0,00	0,00		
NÃO CIRCULANTE				
Contas a Pagar de Associadas	37.966,05	37.966,05	0,00%	-134,98%
Total do passivo não circulante	37.966,05	37.966,05		
PATRIMONIO LÍQUIDO				
Capital Social	1.000.000,00	1.000.000,00	0,00%	-3555,32%
Prejuízos Acumulados	- 28.126,87	- 1.028.126,87	3555,32%	3655,32%
Total do patrimônio líquido	971.873,13	-28.126,87	-102,89%	-285,87%
TOTAL DO PASSIVO	1.009.839,18	9.839,18	-99,03%	

Com base nas informações apresentadas, cabe destaque aos seguintes fatos:

Em janeiro, no grupo Passivo Circulante, não teve movimentação de valores.

No Exigível de Longo Prazo, pertencem as obrigações contraídas pela Recuperanda a serem liquidadas após o final do exercício financeiro seguinte, sendo composto por "Contas a Pagar de Associados". Sua participação na composição no Total do Passivo é de -134,98%

O Patrimônio Líquido apresenta prejuízo acumulado de R\$ 1.028.126,87 (um milhão vinte e oito mil cento e vinte e seis reais e oitenta e sete centavos).

ITAPESSOCA AGRO INDUSTRIAL S/A

ATIVO				
	dez/22	jan/23	ΔH %	ΔV%
CIRCULANTE				
Caixas e Bancos	862.354,42	0,00	-100,00%	0,00%
Contas a Receber de Clientes	45.282.588,14	45.282.588,14	0,00%	42,56%
Estoques	11.494.177,10	11.494.177,10	0,00%	10,80%
Adiantamento a Fornecedores	23.667.836,13	23.667.836,13	0,00%	22,25%
Outras Contas a Receber	25.955.375,38	25.948.459,82	-0,03%	24,39%
Total do ativo circulante	107.262.331,17	106.393.061,19	-0,81%	14,11%
NÃO CIRCULANTE				
Contas a Receber de Associadas	328.969.971,09	328.979.056,09	0,00%	50,80%
Empréstimos Compulsórios	2.706,77	2.706,77	0,00%	0,00%
Outras Contas a Receber	5.871.589,14	5.871.589,14	0,00%	0,91%
Investimento	191.222.734,09	191.222.734,09	0,00%	29,53%
Imobilizado	121.100.127,28	120.922.437,42	-0,15%	18,67%
Intangível	650.944,67	650.944,67	0,00%	0,10%
Total do ativo não circulante	647.818.073,04	647.649.468,18	-0,03%	85,89%
TOTAL DO ATIVO	755.080.404,21	754.042.529,37	-0,14%	

Com base nas informações apresentadas, cabe destaque aos seguintes fatos:

No ativo circulante, a conta "Contas a Receber de Clientes" teve maior impacto, no montante de R\$ 45.282.588,14 (quarenta e cinco milhões duzentos e oitenta e dois mil quinhentos e oitenta e oito reais e quatorze centavos), representando 42,56% do total do ativo circulante.

Rua Padre Carapuceiro, 706,
Empresarial Carlos Pena Filho, Sala 1102
Boa Viagem, Recife/PE, CEP: 51020-290.
Tel. +55 81 3049.4334



Em janeiro, o Grupo Ativo não Circulante, teve maior influência no total das realizações desempenhadas pela Recuperanda, pois representou 85,89% do montante total do ativo de R\$ 754.042.529,37 (setecentos e cinquenta e quatro milhões quarenta e dois mil quinhentos e vinte e nove reais e trinta e sete centavos).

PASSIVO	dez/22	jan/23	ΔH %	ΔV%
CIRCULANTE				
Circulante				
Fornecedores	33.870.311,91	33.870.311,91	0,00%	22,10%
Provisões de Passivos Financeiros	0,00	597.029,40		0,39%
Obrigações Sociais e Trabalhistas	27.389.558,22	27.415.812,11	0,10%	17,89%
Impostos e Contribuições	80.138.607,25	80.152.526,10	0,02%	52,30%
Outras Obrigações a Pagar	11.807.266,71	11.210.419,59	-5,05%	7,32%
Total do passivo circulante	153.205.744,09	153.246.099,11	0,03%	20,32%
NÃO CIRCULANTE				
Fornecedores	23.052.884,98	23.052.884,98	0,00%	5,19%
Contas a Pagar de Associadas	278.871.636,91	278.934.385,45	0,02%	62,78%
Impostos e Contribuições - Parcelamentos	131.626.799,50	131.626.799,50	0,00%	29,62%
Outras Obrigações a Pagar	10.709.099,84	10.709.099,84	0,00%	2,41%
Total do passivo não circulante	444.260.421,23	444.323.169,77	0,01%	58,93%
PATRIMONIO LÍQUIDO				
Capital Social	316.964.240,70	316.964.240,70	0,00%	202,57%
Prejuízos Acumulados	- 159.350.001,81	- 160.490.980,21	0,72%	-102,57%
Total do patrimônio líquido	157.614.238,89	156.473.260,49	-0,72%	20,75%
TOTAL DO PASSIVO	755.080.404,21	754.042.529,37	-0,14%	

Com base nas informações apresentadas, cabe destaque aos seguintes fatos:

Em janeiro, no grupo Passivo Circulante, tem maior representatividade a conta "Impostos e Contribuições", montando um total de R\$ 80.152.526,10 (oitenta milhões cento e cinquenta e dois mil quinhentos e vinte e seis reais e dez centavos), sendo 52,30% do Passivo Circulante.

No Exigível de Longo Prazo, pertencem as obrigações contraídas pela Recuperanda a serem liquidadas após o final do exercício financeiro seguinte, sendo composto por "Fornecedores; Contas a Pagar de Associados; Impostos e Contribuições – Parcelamentos e Outras obrigações". Sua participação na composição no Total do Passivo é de 58,93%

O Patrimônio Líquido apresenta prejuízo acumulado de R\$ 160.490.980,21 (cento e sessenta milhões quatrocentos e noventa mil novecentos e oitenta reais e vinte e um centavos).

Rua Padre Carapuceiro, 706,
Empresarial Carlos Pena Filho, Sala 1102
Boa Viagem, Recife/PE, CEP: 51020-290.
Tel. +55 81 3049.4334



ITAPETINGA AGRO INDUSTRIAL S/A

ATIVO				
	dez/22	jan/23	ΔH %	ΔV%
CIRCULANTE				
Caixas e Bancos	502.604,69	932.324,64	85,50%	4,51%
Títulos e Valores Mobiliários	5.002.835,96	5.002.835,96	0,00%	24,22%
Contas a Receber de Clientes	75.180.562,28	287.129,48	-99,62%	1,39%
Estoques	9.884.181,81	4.665.843,06	-52,79%	22,59%
Adiantamento a Fornecedores	7.282.827,29	8.293.629,86	13,88%	40,15%
Outras Contas a Receber	6.742.448,36	1.477.270,77	-78,09%	7,15%
Total do ativo circulante	104.595.460,39	20.659.033,77	-80,25%	2,53%
NÃO CIRCULANTE				
Contas a Receber de Associadas	596.167.540,36	596.175.366,82	0,00%	74,89%
Empréstimos Compulsórios	1.583,74	1.583,74	0,00%	0,00%
Outras Contas a Receber	11.590.513,58	2.326.767,05	-79,93%	0,29%
Investimento	160.518.487,57	160.518.487,57	0,00%	20,16%
Imobilizado	53.406.939,06	37.000.830,59	-30,72%	4,65%
Intangível	123.768,79	89.716,66	-27,51%	0,01%
Total do ativo não circulante	821.808.833,10	796.112.752,43	-3,13%	97,47%
TOTAL DO ATIVO	926.404.293,49	816.771.786,20	-11,83%	

Com base nas informações apresentadas, cabe destaque aos seguintes fatos:

No ativo circulante, a conta "Adiantamento a Fornecedores" teve maior impacto, no montante de R\$ 8.293.629,86 (oito milhões duzentos e noventa e três mil seiscentos e vinte e nove reais e oitenta e seis centavos), representando 40,15% do total do ativo circulante.

Em janeiro, o Grupo Ativo não Circulante, teve maior influência no total das realizações desempenhadas pela Recuperanda, pois representou 97,47% do montante total do ativo de R\$ 816.771.786,20 (oitocentos e dezesseis milhões setecentos e setenta e um mil setecentos e oitenta e seis reais e vinte centavos).

Rua Padre Carapuceiro, 706,
Empresarial Carlos Pena Filho, Sala 1102
Boa Viagem, Recife/PE, CEP: 51020-290.
Tel. +55 81 3049.4334



PASSIVO				
	dez/22	jan/23	ΔH %	ΔV%
CIRCULANTE				
Circulante				
Fornecedores	10.652.244,78	8.248.752,37	-22,56%	1,36%
Provisões de Passivos Financeiros	0,00	5.435.322,77		0,89%
Obrigações Sociais e Trabalhistas	17.203.465,01	159.568.918,49	827,54%	26,21%
Impostos e Contribuições	114.396.769,53	424.151.683,14	270,77%	69,68%
Outras Obrigações a Pagar	67.179.297,31	11.292.140,72	-83,19%	1,86%
Total do passivo circulante	209.431.776,63	608.696.817,49	190,64%	74,52%
NÃO CIRCULANTE				
Fornecedores	9.246.404,28	9.246.404,28	0,00%	1,75%
Contas a Pagar de Associadas	356.069.973,65	356.070.065,38	0,00%	67,28%
Provisões de Passivos Financeiros	0,00	26.964.675,09		5,09%
Impostos e Contribuições - Parcelamentos	144.554.534,50	135.495.860,10	-6,27%	25,60%
Outras Obrigações a Pagar	28.211.981,26	1.484.436,26	-94,74%	0,28%
Total do passivo não circulante	538.082.893,69	529.261.441,11	-1,64%	64,80%
PATRIMONIO LÍQUIDO				
Capital Social	79.004.833,60	79.004.833,60	0,00%	-24,60%
Reserva de Lucros	43.650.864,45	0,00	-100,00%	0,00%
Reserva de Reavaliação	56.233.925,12	0,00	-100,00%	0,00%
Ajustes de exercícios anteriores	0,00	-355.854.367,48		110,79%
Prejuízos Acumulados	0,00	- 44.336.938,52		13,80%
Total do patrimônio líquido	178.889.623,17	-321.186.472,40	-279,54%	-39,32%
TOTAL DO PASSIVO	926.404.293,49	816.771.786,20	-11,83%	

Com base nas informações apresentadas, cabe destaque aos seguintes fatos:

Em janeiro, no grupo Passivo Circulante, tem maior representatividade a conta "Impostos e Contribuições", montando um total de R\$ 424.151.683,14 (quatrocentos e vinte e quatro milhões cento e cinquenta e um mil seiscentos e oitenta e três reais e quatorze centavos), sendo 69,68% do Passivo Circulante.

No Exigível de Longo Prazo, pertencem as obrigações contraídas pela Recuperanda a serem liquidadas após o final do exercício financeiro seguinte, sendo composto por "Fornecedores; Contas a Pagar de Associados; Impostos e Contribuições – Parcelamentos e Outras obrigações". Sua participação na composição no Total do Passivo é de 64,80%

O Patrimônio Líquido apresenta Prejuízo Acumulado de R\$ 44.336.938,52 (quarenta e quatro milhões trezentos e trinta e seis mil novecentos e trinta e oito reais e cinquenta e dois centavos negativo).

Rua Padre Carapuceiro, 706,
Empresarial Carlos Pena Filho, Sala 1102
Boa Viagem, Recife/PE, CEP: 51020-290.
Tel. +55 81 3049.4334



ITAPICURU AGRO INDUSTRIAL S/A

ATIVO	dez/22	jan/23	ΔH %	ΔV%
CIRCULANTE				
Caixas e Bancos	447.656,57	47.248,92	-89,45%	0,04%
Contas a Receber de Clientes	19.753.281,55	19.742.636,26	-0,05%	17,96%
Estoques	38.917.160,23	38.917.160,23	0,00%	35,40%
Adiantamento a Fornecedores	36.451.692,81	36.451.692,81	0,00%	33,16%
Outras Contas a Receber	14.807.436,78	14.783.597,52	-0,16%	13,45%
Total do ativo circulante	110.377.227,94	109.942.335,74	-0,39%	8,72%
NÃO CIRCULANTE				
Contas a Receber de Associadas	424.687.116,25	424.713.751,37	0,01%	36,90%
Empréstimos Compulsórios	5.543,34	5.543,34	0,00%	0,00%
Outras Contas a Receber	1.177.360,37	4.766.646,35	304,86%	0,41%
Investimento	222.869.112,86	222.869.112,86	0,00%	19,36%
Imobilizado	498.687.687,77	498.687.687,77	0,00%	43,32%
Intangível	12.271,43	12.271,43	0,00%	0,00%
Total do ativo não circulante	1.147.439.092,02	1.151.055.013,12	0,32%	91,28%
TOTAL DO ATIVO	1.257.816.319,96	1.260.997.348,86	0,25%	

Com base nas informações apresentadas, cabe destaque aos seguintes fatos:

No ativo circulante, a conta "Estoques" teve maior impacto, no montante de R\$ 38.917.160,23 (trinta e oito milhões novecentos e dezessete mil cento e sessenta reais e vinte e três centavos), representando 35,40% do total do ativo circulante.

Em janeiro, o Grupo Ativo não Circulante, teve maior influência no total das realizações desempenhadas pela Recuperanda, pois representou 91,28% do montante total do ativo de R\$ 1.260.997.348,86 (um bilhão duzentos e sessenta milhões novecentos e noventa e sete mil trezentos e quarenta e oito reais e oitenta e seis centavos).

PASSIVO	dez/22	jan/23	ΔH %	ΔV%
CIRCULANTE				
Circulante				
Fornecedores	70.362.619,84	69.704.301,91	-0,94%	34,69%
Obrigações Sociais e Trabalhistas	22.307.986,81	21.487.596,67	-3,68%	10,69%
Impostos e Contribuições	94.784.210,97	94.866.680,56	0,09%	47,21%
Outras Obrigações a Pagar	14.896.035,01	14.895.141,03	-0,01%	7,41%
Total do passivo circulante	202.350.852,63	200.953.720,17	-0,69%	15,94%
NÃO CIRCULANTE				
Contas a Pagar de Associadas	153.702.907,19	153.703.702,33	0,00%	52,65%
Provisões de Passivos Financeiros	0,00	31.621.667,38		10,83%
Impostos e Contribuições - Parcelamentos	104.976.803,61	104.976.803,61	0,00%	35,96%
Outras Obrigações a Pagar	26.832.560,32	1.623.362,62	-93,95%	0,56%
Total do passivo não circulante	285.512.271,12	291.925.535,94	2,25%	23,15%
PATRIMONIO LÍQUIDO				
Capital Social	353.657.782,65	353.657.782,65	0,00%	46,04%
Ajuste de Avaliação Patrimonial	499.343.478,72	499.343.478,72	0,00%	65,01%
Prejuízos Acumulados	- 83.048.065,16	- 84.883.168,62	2,21%	-11,05%
Total do patrimônio líquido	769.953.196,21	768.118.092,75	-0,24%	60,91%
TOTAL DO PASSIVO	1.257.816.319,96	1.260.997.348,86	0,25%	

Com base nas informações apresentadas, cabe destaque aos seguintes fatos:

Rua Padre Carapuceiro, 706,
Empresarial Carlos Pena Filho, Sala 1102
Boa Viagem, Recife/PE, CEP: 51020-290.
Tel. +55 81 3049.4334



Em janeiro, no grupo Passivo Circulante, tem maior representatividade a conta "Impostos e Contribuições", montando um total de R\$ 94.866.680,56 noventa e quatro milhões oitocentos e sessenta e seis mil seiscentos e oitenta reais e cinquenta e seis centavos), sendo 47,21% do Passivo Circulante.

No Exigível de Longo Prazo, pertencem as obrigações contraídas pela Recuperanda a serem liquidadas após o final do exercício financeiro seguinte, sendo composto por "Contas a Pagar de Associados; Impostos e Contribuições – Parcelamentos e Outras obrigações". Sua participação na composição no Total do Passivo é de 23,15%

O Patrimônio Líquido apresenta prejuízo acumulado de R\$ 84.883.168,62 (oitenta e quatro milhões oitocentos e oitenta e três mil cento e sessenta e oito reais e sessenta e dois centavos).

ITAPIRANGA AGROPECUÁRIA LTDA

ATIVO				
	dez/22	jan/23	ΔH %	ΔV%
CIRCULANTE				
Caixas e Bancos	0,00	641.949,42		100,00%
Total do ativo circulante	0,00	641.949,42		1,64%
NÃO CIRCULANTE				
Contas a Receber de Associadas	17.670.085,62	26.847.167,54	51,94%	69,66%
Outras Contas a Receber	0,00	4.369.179,75		11,34%
Investimento	1.068.557,52	1.068.557,52	0,00%	2,77%
Imobilizado	6.253.842,46	6.253.842,46	0,00%	16,23%
Total do ativo não circulante	24.992.485,60	38.538.747,27	54,20%	98,36%
TOTAL DO ATIVO	24.992.485,60	39.180.696,69	56,77%	

Com base nas informações apresentadas, cabe destaque aos seguintes fatos:

No ativo circulante, a conta "Caixas e Bancos" teve maior impacto, no montante de R\$ 641.949,42 (seiscentos e quarenta e um mil novecentos e quarenta e nove reais e quarenta e dois centavos), representando 100% do total do ativo circulante.

Em janeiro, o Grupo Ativo não Circulante, teve maior influência no total das realizações desempenhadas pela Recuperanda, pois representou 98,36% do montante total do ativo de R\$ 39.180.696,69 (trinta e nove milhões cento e oitenta mil seiscentos e noventa e seis reais e sessenta e nove centavos).

Rua Padre Carapuceiro, 706,
Empresarial Carlos Pena Filho, Sala 1102
Boa Viagem, Recife/PE, CEP: 51020-290.
Tel. +55 81 3049.4334



PASSIVO	dez/22	jan/23	ΔH %	ΔV%
CIRCULANTE				
Circulante				
Obrigações Sociais e Trabalhistas	625.080,17	625.080,17	0,00%	26,60%
Impostos e Contribuições	1.724.920,67	1.724.920,67	0,00%	73,40%
Total do passivo circulante	2.350.000,84	2.350.000,84	0,00%	6,00%
NÃO CIRCULANTE				
Contas a Pagar de Associadas	1.508.108,96	1.508.243,96	0,01%	97,42%
Outras Obrigações a Pagar	40.012,51	40.012,51	0,00%	2,58%
Total do passivo não circulante	1.548.121,47	1.548.256,47	0,01%	3,95%
PATRIMONIO LÍQUIDO				
Capital Social	61.581,00	61.581,00	0,00%	0,17%
Reserva de Capital	505.657,97	505.657,97	0,00%	1,43%
Reserva de Lucros	5.171.122,48	19.380.201,97	274,78%	54,93%
Ajuste de Avaliação Patrimonial	15.356.001,84	15.356.001,84	0,00%	43,52%
Prejuízos Acumulados	0,00	21.003,40	-	-0,06%
Total do patrimônio líquido	21.094.363,29	35.282.439,38	67,26%	90,05%
TOTAL DO PASSIVO	24.992.485,60	39.180.696,69	56,77%	

Com base nas informações apresentadas, cabe destaque aos seguintes fatos:

Em janeiro, no grupo Passivo Circulante, tem maior representatividade a conta "Impostos e Contribuições", montando um total de R\$ 1.724.920,67 (um milhão setecentos e vinte e quatro mil novecentos e vinte reais e sessenta e sete centavos), sendo 73,40% do Passivo Circulante.

No Exigível de Longo Prazo, pertencem as obrigações contraídas pela Recuperanda a serem liquidadas após o final do exercício financeiro seguinte, sendo composto por "Contas a Pagar de Associados; Impostos e Contribuições – Parcelamentos e Outras obrigações". Sua participação na composição no Total do Passivo é de 3,95%

O Patrimônio Líquido apresenta Prejuízo Acumulado de R\$ 21.003,40 (vinte e um mil e três reais e quarenta centavos).

Rua Padre Carapuceiro, 706,
Empresarial Carlos Pena Filho, Sala 1102
Boa Viagem, Recife/PE, CEP: 51020-290.
Tel. +55 81 3049.4334



ITAPISSUMA S/A

ATIVO	dez/22	jan/23	ΔH %	ΔV%
CIRCULANTE				
Caixas e Bancos	2.471.503,47	0,00	-100,00%	0,00%
Contas a Receber de Clientes	61.910.311,67	61.910.311,67	0,00%	41,48%
Estoques	8.322.682,52	8.322.682,52	0,00%	5,58%
Adiantamento a Fornecedores	65.646.669,31	65.646.669,31	0,00%	43,98%
Outras Contas a Receber	13.380.040,71	13.369.640,26	-0,08%	8,96%
Total do ativo circulante	151.731.207,68	149.249.303,76	-1,64%	9,19%
NÃO CIRCULANTE				
Contas a Receber de Associadas	577.955.569,06	577.955.569,06	0,00%	39,19%
Empréstimos Compulsórios	2.207,48	2.207,48	0,00%	0,00%
Outras Contas a Receber	3.603.754,76	3.603.754,76	0,00%	0,24%
Investimento	8.105.602,82	8.105.602,82	0,00%	0,55%
Imobilizado	884.226.340,84	884.226.340,84	0,00%	59,96%
Intangível	831.634,04	831.634,04	0,00%	0,06%
Total do ativo não circulante	1.474.725.109,00	1.474.725.109,00	0,00%	90,81%
TOTAL DO ATIVO	1.626.456.316,68	1.623.974.412,76	-0,15%	

Com base nas informações apresentadas, cabe destaque aos seguintes fatos:

No ativo circulante, a conta "Contas a Receber de Clientes" teve maior impacto, no montante de R\$ 61.910.311,67 (sessenta e um milhões novecentos e dez mil trezentos e onze reais e sessenta e sete centavos), representando 41,48% do total do ativo circulante.

Em janeiro, o Grupo Ativo não Circulante, teve maior influência no total das realizações desempenhadas pela Recuperanda, pois representou 90,81% do montante total do ativo de R\$ 1.623.974.412,76 (um bilhão seiscentos e vinte e três milhões novecentos e setenta e quatro mil quatrocentos e doze reais e setenta e seis centavos).

PASSIVO	dez/22	jan/23	ΔH %	ΔV%
CIRCULANTE				
Circulante				
Fornecedores	64.868.952,36	64.868.952,36	0,00%	36,42%
Obrigações Sociais e Trabalhistas	26.380.956,17	26.549.537,38	0,64%	14,90%
Impostos e Contribuições	76.700.497,46	76.749.153,96	0,06%	43,09%
Outras Obrigações a Pagar	9.952.497,78	9.958.482,16	0,06%	5,59%
Total do passivo circulante	177.902.903,77	178.126.125,86	0,13%	10,97%
NÃO CIRCULANTE				
Contas a Pagar de Associadas	527.054.629,34	527.057.204,63	0,00%	77,41%
Provisões de Passivos Financeiros	0,00	89.994.792,67		13,22%
Impostos e Contribuições - Parcelamentos	24.525.272,88	24.525.272,88	0,00%	3,60%
Outras Obrigações a Pagar	114.253.883,34	39.264.311,34	-65,63%	5,77%
Total do passivo não circulante	665.833.785,56	680.841.581,52	2,25%	41,92%
PATRIMONIO LÍQUIDO				
Capital Social	174.218.270,82	174.218.270,82	0,00%	22,77%
Ajuste de Avaliação Patrimonial	796.678.766,69	796.678.766,69	0,00%	104,14%
Prejuízos Acumulados	- 188.177.410,16	- 205.890.332,13	9,41%	-26,91%
Total do patrimônio líquido	782.719.627,35	765.006.705,38	-2,26%	47,11%
TOTAL DO PASSIVO	1.626.456.316,68	1.623.974.412,76	-0,15%	

Rua Padre Carapuceiro, 706,
Empresarial Carlos Pena Filho, Sala 1102
Boa Viagem, Recife/PE, CEP: 51020-290.
Tel. +55 81 3049.4334



Com base nas informações apresentadas, cabe destaque aos seguintes fatos:

Em janeiro, no grupo Passivo Circulante, tem maior representatividade a conta "Impostos e Contribuições", montando um total de R\$ 76.749.153,96 (setenta e seis milhões setecentos e quarenta e nove mil cento e cinquenta e três reais e noventa e seis centavos), sendo 43,09% do Passivo Circulante.

No Exigível de Longo Prazo, pertencem as obrigações contraídas pela Recuperanda a serem liquidadas após o final do exercício financeiro seguinte, sendo composto por "Contas a Pagar de Associados; Impostos e Contribuições – Parcelamentos e Outras obrigações". Sua participação na composição no Total do Passivo é de 41,92%

O Patrimônio Líquido apresenta prejuízo acumulado de R\$ 205.890.332,13 (duzentos e cinco milhões oitocentos e noventa mil trezentos e trinta e dois reais e treze centavos).

ITAPITANGA INDÚSTRIA DE CIMENTOS DE MATO GROSSO S/A

ATIVO	dez/22	jan/23	ΔH %	ΔV%
CIRCULANTE				
Caixas e Bancos	565.503,34	0,00	-100,00%	0,00%
Outras Contas a Receber	20.002,66	18.321,63	-8,40%	100,00%
Total do ativo circulante	585.506,00	18.321,63	-96,87%	0,02%
NÃO CIRCULANTE				
Contas a Receber de Associadas	22.823.396,23	22.823.396,23	0,00%	30,24%
Outras Contas a Receber	28.813,45	28.813,45	0,00%	0,04%
Investimento	16.739.189,97	16.739.189,97	0,00%	22,18%
Imobilizado	35.839.813,56	35.847.475,18	0,02%	47,49%
Intangível	41.002,24	41.002,24	0,00%	0,05%
Total do ativo não circulante	75.472.215,45	75.479.877,07	0,01%	99,98%
TOTAL DO ATIVO	76.057.721,45	75.498.198,70	-0,74%	

Com base nas informações apresentadas, cabe destaque aos seguintes fatos:

No ativo circulante, a conta "Outras Contas a Receber" teve maior impacto, no montante de R\$ 18.321,63 (dezoito mil trezentos e vinte e um reais e sessenta e três centavos), representando 100% do total do ativo circulante.

Em janeiro, o Grupo Ativo não Circulante, teve maior influência no total das realizações desempenhadas pela Recuperanda, pois representou 99,98% do montante total do ativo de R\$ 75.498.198,70 (setenta e cinco milhões quatrocentos e noventa e oito mil cento e noventa e oito reais e setenta centavos).

Rua Padre Carapuceiro, 706,
Empresarial Carlos Pena Filho, Sala 1102
Boa Viagem, Recife/PE, CEP: 51020-290.
Tel. +55 81 3049.4334



PASSIVO				
	dez/22	jan/23	ΔH %	ΔV%
CIRCULANTE				
Circulante				
Fornecedores	1.163.999,77	1.163.999,77	0,00%	31,41%
Obrigações Sociais e Trabalhistas	762.429,79	782.224,60	2,60%	21,10%
Impostos e Contribuições	1.716.426,19	1.728.001,01	0,67%	46,62%
Outras Obrigações a Pagar	32.153,14	32.153,14	0,00%	0,87%
Total do passivo circulante	3.675.008,89	3.706.378,52	0,85%	4,91%
NÃO CIRCULANTE				
Contas a Pagar de Associadas	88.501.604,41	88.501.604,41	0,00%	99,60%
Impostos e Contribuições - Parcelamentos	352.795,33	352.795,33	0,00%	0,40%
Total do passivo não circulante	88.854.399,74	88.854.399,74	0,00%	117,69%
PATRIMONIO LÍQUIDO				
Capital Social	1.845.562,22	1.845.562,22	0,00%	-10,82%
Prejuízos Acumulados	- 18.317.249,40	- 18.908.141,78	3,23%	110,82%
Total do patrimônio líquido	-16.471.687,18	-17.062.579,56	3,59%	-22,60%
TOTAL DO PASSIVO	76.057.721,45	75.498.198,70	-0,74%	

Com base nas informações apresentadas, cabe destaque aos seguintes fatos:

Em janeiro, no grupo Passivo Circulante, tem maior representatividade a conta "Impostos e Contribuições", montando um total de R\$ 1.728.001,01 (um milhão setecentos e vinte e oito mil e um reais e um centavo), sendo 46,62% do Passivo Circulante.

No Exigível de Longo Prazo, pertencem as obrigações contraídas pela Recuperanda a serem liquidadas após o final do exercício financeiro seguinte, sendo composto por "Contas a Pagar de Associados; Impostos e Contribuições – Parcelamentos e Outras obrigações". Sua participação na composição no Total do Passivo é de 117,69%

O Patrimônio Líquido apresenta prejuízo acumulado de R\$ 18.908.141,78 (dezoito milhões novecentos e oito mil cento e quarenta e um reais e setenta e oito centavos).

ITAPUAMA AGRO INDUSTRIAL E SERVIÇOS LTDA

ATIVO				
	dez/22	jan/23	ΔH %	ΔV%
CIRCULANTE				
Caixas e Bancos	553.468,12	0,00	-100,00%	0,00%
Estoques	30.705.573,21	30.705.573,21	0,00%	91,65%
Outras Contas a Receber	2.797.186,25	2.797.701,35	0,02%	8,35%
Total do ativo circulante	34.056.227,58	33.503.274,56	-1,62%	3,98%
NÃO CIRCULANTE				
Contas a Receber de Associadas	652.159.989,54	652.159.989,54	0,00%	80,65%
Outras Contas a Receber	652.342,35	652.342,35	0,00%	0,08%
Investimento	155.004.483,18	155.004.483,18	0,00%	19,17%
Imobilizado	778.453,26	778.453,26	0,00%	0,10%
Total do ativo não circulante	808.595.268,33	808.595.268,33	0,00%	96,02%
TOTAL DO ATIVO	842.651.495,91	842.098.542,89	-0,07%	

Com base nas informações apresentadas, cabe destaque aos seguintes fatos:

Rua Padre Carapuceiro, 706,
Empresarial Carlos Pena Filho, Sala 1102
Boa Viagem, Recife/PE, CEP: 51020-290.
Tel. +55 81 3049.4334



No ativo circulante, a conta "Estoques" teve maior impacto, no montante de R\$ 30.705.573,21 (trinta milhões setecentos e cinco mil quinhentos e setenta e três reais e vinte e um centavos), representando 91,65% do total do ativo circulante.

Em janeiro, o Grupo Ativo não Circulante, teve maior influência no total das realizações desempenhadas pela Recuperanda, pois representou 96,02% do montante total do ativo de R\$ 842.098.542,89 (oitocentos e quarenta e dois milhões noventa e oito mil quinhentos e quarenta e dois reais e oitenta e nove centavos).

PASSIVO				
	dez/22	jan/23	ΔH %	ΔV%
CIRCULANTE				
Circulante				
Fornecedores	186.646,24	186.646,24	0,00%	0,71%
Obrigações Sociais e Trabalhistas	6.868.984,58	6.894.341,98	0,37%	26,33%
Impostos e Contribuições	14.067.355,43	14.079.695,69	0,09%	53,78%
Outras Obrigações a Pagar	5.020.236,00	5.021.874,27	0,03%	19,18%
Total do passivo circulante	26.143.222,25	26.182.558,18	0,15%	3,11%
NÃO CIRCULANTE				
Contas a Pagar de Associadas	352.691.699,59	352.809.831,46	0,03%	98,10%
Impostos e Contribuições - Parcelamentos	6.839.082,77	6.839.082,77	0,00%	1,90%
Total do passivo não circulante	359.530.782,36	359.648.914,23	0,03%	42,71%
PATRIMONIO LÍQUIDO				
Capital Social	13.223.622,00	13.223.622,00	0,00%	2,90%
Reserva de Capital	149.573.657,78	149.573.657,78	0,00%	32,78%
Reserva de Lucros	294.180.211,52	299.387.091,38	1,77%	65,62%
Prejuízos Acumulados	0,00	- 5.917.300,68		-1,30%
Total do patrimônio líquido	456.977.491,30	456.267.070,48	-0,16%	54,18%
TOTAL DO PASSIVO	842.651.495,91	842.098.542,89	-0,07%	

Com base nas informações apresentadas, cabe destaque aos seguintes fatos:

Em janeiro, no grupo Passivo Circulante, tem maior representatividade a conta "Impostos e Contribuições", montando um total de R\$ 14.079.695,69 (quatorze milhões setenta e nove mil seiscentos e noventa e cinco reais e sessenta e nove centavos), sendo 53,78% do Passivo Circulante.

No Exigível de Longo Prazo, pertencem as obrigações contraídas pela Recuperanda a serem liquidadas após o final do exercício financeiro seguinte, sendo composto por "Contas a Pagar de Associados; Impostos e Contribuições – Parcelamentos e Outras obrigações". Sua participação na composição no Total do Passivo é de 42,71%

O Patrimônio Líquido apresenta Prejuízos Acumulados de R\$ 5.917.300,68 (cinco milhões novecentos e dezessete mil e trezentos reais e sessenta e oito centavos).

Rua Padre Carapuceiro, 706,
Empresarial Carlos Pena Filho, Sala 1102
Boa Viagem, Recife/PE, CEP: 51020-290.
Tel. +55 81 3049.4334



ITAPUÍ BARBALHENSE INDÚSTRIA DE CIMENTOS S/A

ATIVO	dez/22	jan/23	ΔH %	ΔV%
CIRCULANTE				
Caixas e Bancos	416.094,23	21.082,75	-94,93%	0,19%
Títulos e Valores Mobiliários	8.718,75	8.718,75	0,00%	0,08%
Contas a Receber de Clientes	5.267.723,58	5.267.723,58	0,00%	48,48%
Estoques	4.344.153,22	4.344.153,22	0,00%	39,98%
Adiantamento a Fornecedores	663.131,39	663.131,39	0,00%	6,10%
Outras Contas a Receber	876.336,70	561.415,30	-35,94%	5,17%
Total do ativo circulante	11.576.157,87	10.866.224,99	-6,13%	1,86%
NÃO CIRCULANTE				
Contas a Receber de Associadas	222.290.756,52	222.359.855,75	0,03%	38,88%
Outras Contas a Receber	303.050,20	303.050,20	0,00%	0,05%
Investimento	125.169.126,79	125.169.126,79	0,00%	21,89%
Imobilizado	223.787.918,08	223.787.918,08	0,00%	39,13%
Intangível	234.253,15	234.253,15	0,00%	0,04%
Total do ativo não circulante	571.785.104,74	571.854.203,97	0,01%	98,14%
TOTAL DO ATIVO	583.361.262,61	582.720.428,96	-0,11%	

Com base nas informações apresentadas, cabe destaque aos seguintes fatos:

No ativo circulante, a conta "Contas a Receber de Clientes" teve maior impacto, no montante de R\$ 5.267.723,58 (cinco milhões duzentos e sessenta e sete mil setecentos e vinte e três reais e cinquenta e oito centavos), representando 48,48% do total do ativo circulante.

Em janeiro, o Grupo Ativo não Circulante, teve maior influência no total das realizações desempenhadas pela Recuperanda, pois representou 98,14% do montante total do ativo de R\$ 582.720.428,96 (quinhentos e oitenta e dois milhões setecentos e vinte mil quatrocentos e vinte e oito reais e noventa e seis centavos).

PASSIVO	dez/22	jan/23	ΔH %	ΔV%
CIRCULANTE				
Circulante				
Fornecedores	31.813.683,40	31.813.683,40	0,00%	39,17%
Obrigações Sociais e Trabalhistas	14.459.906,82	13.575.281,27	-6,12%	16,71%
Impostos e Contribuições	34.020.422,91	34.047.642,32	0,08%	41,92%
Outras Obrigações a Pagar	1.793.136,40	1.787.751,32	-0,30%	2,20%
Total do passivo circulante	82.087.149,53	81.224.358,31	-1,05%	13,94%
NÃO CIRCULANTE				
Fornecedores	13.921.010,83	13.921.010,83	0,00%	5,91%
Contas a Pagar de Associadas	164.595.462,34	165.806.084,76	0,74%	70,37%
Impostos e Contribuições - Parcelamentos	55.462.950,75	55.462.950,75	0,00%	23,54%
Outras Obrigações a Pagar	446.110,06	446.110,06	0,00%	0,19%
Total do passivo não circulante	234.425.533,98	235.636.156,40	0,52%	40,44%
PATRIMONIO LÍQUIDO				
Capital Social	125.138.830,88	125.138.830,88	0,00%	47,07%
Ajuste de Avaliação Patrimonial	198.887.183,22	198.887.183,22	0,00%	74,81%
Prejuízos Acumulados	- 57.177.435,00	- 58.166.099,85	1,73%	-21,88%
Total do patrimônio líquido	266.848.579,10	265.859.914,25	-0,37%	45,62%
TOTAL DO PASSIVO	583.361.262,61	582.720.428,96	-0,11%	

Com base nas informações apresentadas, cabe destaque aos seguintes fatos:

Rua Padre Carapuceiro, 706,
Empresarial Carlos Pena Filho, Sala 1102
Boa Viagem, Recife/PE, CEP: 51020-290.
Tel. +55 81 3049-4334



Em janeiro, no grupo Passivo Circulante, tem maior representatividade a conta "Impostos e Contribuições", montando um total de R\$ 34.047.642,32 (trinta e quatro milhões quarenta e sete mil seiscentos e quarenta e dois reais e trinta e dois centavos), sendo 41,92% do Passivo Circulante.

No Exigível de Longo Prazo, pertencem as obrigações contraídas pela Recuperanda a serem liquidadas após o final do exercício financeiro seguinte, sendo composto por "Fornecedores; Contas a Pagar de Associados; Impostos e Contribuições – Parcelamentos e Outras obrigações". Sua participação na composição no Total do Passivo é de 40,44%

O Patrimônio Líquido apresenta prejuízo acumulado de R\$ 58.166.099,85 (cinquenta e oito milhões cento e sessenta e seis mil e noventa e nove reais e oitenta e cinco centavos).

ITARETAMA AGROINDUSTRIAL LTDA

ATIVO	dez/22	jan/23	ΔH %	ΔV%
CIRCULANTE				
Total do ativo circulante	0,00	0,00		
NÃO CIRCULANTE				
Contas a Receber de Associadas	3.419,52	3.419,52	0,00%	24,29%
Investimento	10.655,86	10.655,86	0,00%	75,71%
Total do ativo não circulante	14.075,38	14.075,38	0,00%	100,00%
TOTAL DO ATIVO	14.075,38	14.075,38	0,00%	

Com base nas informações apresentadas, cabe destaque aos seguintes fatos:

No ativo circulante, não apresentou movimento de valores no período.

Em janeiro, o Grupo Ativo não Circulante, teve o total das realizações desempenhadas pela Recuperanda, pois representou 100% do montante total do ativo de R\$ 14.075,38 (quatorze mil e setenta e cinco reais e trinta e oito centavos).

PASSIVO	dez/22	jan/23	ΔH %	ΔV%
CIRCULANTE				
Circulante				
Total do passivo circulante	0,00	0,00		
NÃO CIRCULANTE				
Contas a Pagar de Associadas	1.043.102,49	1.043.314,49	0,02%	100,00%
Total do passivo não circulante	1.043.102,49	1.043.314,49	0,02%	7412,34%
PATRIMONIO LÍQUIDO				
Capital Social	896,00	896,00	0,00%	-0,09%
Prejuízos Acumulados	- 1.029.923,11	- 1.030.135,11	0,02%	100,09%
Total do patrimônio líquido	-1.029.027,11	-1.029.239,11	0,02%	-7312,34%
TOTAL DO PASSIVO	14.075,38	14.075,38	0,00%	

Com base nas informações apresentadas, cabe destaque aos seguintes fatos:

Rua Padre Carapuceiro, 706,
Empresarial Carlos Pena Filho, Sala 1102
Boa Viagem, Recife/PE, CEP: 51020-290.
Tel. +55 81 3049.4334



Em janeiro, no grupo Passivo Circulante, não apresentou movimento de valores.

No Exigível de Longo Prazo, pertencem as obrigações contraídas pela Recuperanda a serem liquidadas após o final do exercício financeiro seguinte, sendo composto por "Contas a Pagar de Associados". Sua participação na composição no Total do Passivo é de 7412,34%

O Patrimônio Líquido apresenta prejuízo acumulado de R\$ 1.030.135,11 (um milhão trinta mil cento e trinta e cinco reais e onze centavos).

ITAÚNA AGRO PECUÁRIA E MECANIZAÇÃO LTDA

ATIVO				
	dez/22	jan/23	ΔH %	ΔV%
CIRCULANTE				
Caixas e Bancos	132.897,49	4.862,45	-96,34%	0,03%
Títulos e Valores Mobiliários	1.798.159,43	41.740,23	-97,68%	0,23%
Contas a Receber de Clientes	11.937.547,51	16.971.315,19	42,17%	91,77%
Estoques	1.236.088,11	0,00	-100,00%	0,00%
Outras Contas a Receber	1.478.365,77	1.475.258,36	-0,21%	7,98%
Total do ativo circulante	16.583.058,31	18.493.176,23	11,52%	26,47%
NÃO CIRCULANTE				
Contas a Receber de Associadas	42.179.373,63	42.474.012,02	0,70%	82,68%
Outras Contas a Receber	157.694,14	157.694,14	0,00%	0,31%
Investimento	8.083.331,75	8.083.331,75	0,00%	15,73%
Imobilizado	656.866,08	656.866,08	0,00%	1,28%
Total do ativo não circulante	51.077.265,60	51.371.903,99	0,58%	73,53%
TOTAL DO ATIVO	67.660.323,91	69.865.080,22	3,26%	

Com base nas informações apresentadas, cabe destaque aos seguintes fatos:

No ativo circulante, a conta "Contas a Receber de Clientes" teve maior impacto, no montante de R\$ 16.971.315,19 (dezesesse milhões novecentos e setenta e um mil trezentos e quinze reais e dezenove centavos), representando 91,77% do total do ativo circulante.

Em janeiro, o Grupo Ativo não Circulante, teve maior influência no total das realizações desempenhadas pela Recuperanda, pois representou 73,53% do montante total do ativo de R\$ 69.865.080,22 (sessenta e nove milhões oitocentos e sessenta e cinco mil e oitenta reais e vinte e dois centavos).

Rua Padre Carapuceiro, 706,
Empresarial Carlos Pena Filho, Sala 1102
Boa Viagem, Recife/PE, CEP: 51020-290.
Tel. +55 81 3049.4334



PASSIVO				
	dez/22	jan/23	ΔH %	ΔV%
CIRCULANTE				
Circulante				
Fornecedores	2.645.204,96	2.546.662,96	-3,73%	46,76%
Obrigações Sociais e Trabalhistas	296.905,05	359.787,13	21,18%	6,61%
Impostos e Contribuições	444.093,02	448.927,38	1,09%	8,24%
Outras Obrigações a Pagar	2.091.420,64	2.091.419,82	0,00%	38,40%
Total do passivo circulante	5.477.623,67	5.446.797,29	-0,56%	7,80%
NÃO CIRCULANTE				
Contas a Pagar de Associadas	66.808.663,44	67.547.422,97	1,11%	99,95%
Impostos e Contribuições - Parcelamentos	41.504,87	36.803,62	-11,33%	0,05%
Total do passivo não circulante	66.850.168,31	67.584.226,59	1,10%	96,74%
PATRIMONIO LÍQUIDO				
Capital Social	53.995,00	53.995,00	0,00%	-1,71%
Prejuízos Acumulados	- 4.721.463,07	- 3.219.938,66	-31,80%	101,71%
Total do patrimônio líquido	-4.667.468,07	-3.165.943,66	-32,17%	-4,53%
TOTAL DO PASSIVO	67.660.323,91	69.865.080,22	3,26%	

Com base nas informações apresentadas, cabe destaque aos seguintes fatos:

Em janeiro, no grupo Passivo Circulante, tem maior representatividade a conta "Fornecedores", montando um total de R\$ 2.546.662,96 (dois milhões quinhentos e quarenta e seis mil seiscentos e sessenta e dois reais e noventa e seis centavos), sendo 46,76% do Passivo Circulante.

No Exigível de Longo Prazo, pertencem as obrigações contraídas pela Recuperanda a serem liquidadas após o final do exercício financeiro seguinte, sendo composto por "Contas a Pagar de Associados; Impostos e Contribuições – Parcelamentos e Outras obrigações". Sua participação na composição no Total do Passivo é de 96,74%

O Patrimônio Líquido apresenta prejuízo acumulado de R\$ 3.219.938,66 (três milhões duzentos e dezenove mil novecentos e trinta e oito reais e sessenta e seis centavos negativo).

Rua Padre Carapuceiro, 706,
Empresarial Carlos Pena Filho, Sala 1102
Boa Viagem, Recife/PE, CEP: 51020-290.
Tel. +55 81 3049.4334



ITAUTINGA AGRO INDUSTRIAL S/A

ATIVO	dez/22	jan/23	ΔH %	ΔV%
CIRCULANTE				
Caixas e Bancos	5.412.557,38	140.740,11	-97,40%	0,08%
Títulos e Valores Mobiliários	1.378.968,66	1.378.968,66	0,00%	0,75%
Contas a Receber de Clientes	74.923.612,51	74.923.612,51	0,00%	40,92%
Estoques	27.217.612,52	27.217.612,52	0,00%	14,87%
Adiantamento a Fornecedores	45.706.893,16	45.706.893,16	0,00%	24,96%
Outras Contas a Receber	33.742.694,99	33.717.430,18	-0,07%	18,42%
Total do ativo circulante	188.382.339,22	183.085.257,14	-2,81%	7,88%
NÃO CIRCULANTE				
Contas a Receber de Associadas	751.528.779,64	751.614.431,30	0,01%	35,11%
Empréstimos Compulsórios	320.610,88	320.610,88	0,00%	0,01%
Adiantamento a Fornecedores	59.304.589,00	59.304.589,76	0,00%	2,77%
Outras Contas a Receber	6.386.329,00	6.369.335,84	-0,27%	0,30%
Investimento	403.735.778,71	403.735.778,71	0,00%	18,86%
Imobilizado	918.659.455,41	918.659.455,41	0,00%	42,92%
Intangível	590.099,79	590.099,79	0,00%	0,03%
Total do ativo não circulante	2.140.525.642,43	2.140.594.301,69	0,00%	92,12%
TOTAL DO ATIVO	2.328.907.981,65	2.323.679.558,83	-0,22%	

Com base nas informações apresentadas, cabe destaque aos seguintes fatos:

No ativo circulante, a conta "Contas a Receber de Clientes" teve maior impacto, no montante de R\$ 74.923.612,51 (setenta e quatro milhões novecentos e vinte e três mil seiscentos e doze reais e cinquenta e um centavos), representando 40,92% do total do ativo circulante.

Em janeiro, o Grupo Ativo não Circulante, teve maior influência no total das realizações desempenhadas pela Recuperanda, pois representou 92,12% do montante total do ativo de R\$ 2.323.679.558,83 (dois bilhões trezentos e vinte e três milhões seiscentos e setenta e nove mil quinhentos e cinquenta e oito reais e oitenta e três centavos).

Rua Padre Carapuceiro, 706,
Empresarial Carlos Pena Filho, Sala 1102
Boa Viagem, Recife/PE, CEP: 51020-290.
Tel. +55 81 3049.4334



PASSIVO				
	dez/22	jan/23	ΔH %	ΔV%
CIRCULANTE				
Circulante				
Fornecedores	85.267.081,51	85.267.082,27	0,00%	21,87%
Provisões de Passivos Financeiros	0,00	114.802.906,31		29,45%
Obrigações Sociais e Trabalhistas	74.163.466,72	73.554.179,28	-0,82%	18,87%
Impostos e Contribuições	87.672.467,24	87.761.096,11	0,10%	22,51%
Outras Obrigações a Pagar	143.047.957,36	28.486.915,33	-80,09%	7,31%
Total do passivo circulante	390.150.972,83	389.872.179,30	-0,07%	16,78%
NÃO CIRCULANTE				
Fornecedores	17.710.267,28	17.710.267,28	0,00%	2,35%
Contas a Pagar de Associadas	528.097.201,55	528.999.364,81	0,00%	70,33%
Empréstimos Bancários	0,00	30.766.442,26	0,00%	4,09%
Impostos e Contribuições - Parcelamentos	126.228.568,48	126.228.568,48	0,00%	16,78%
Outras Obrigações a Pagar	72.285.038,71	48.437.328,21	0,00%	6,44%
Total do passivo não circulante	744.321.076,02	752.141.971,04	1,05%	32,37%
PATRIMONIO LÍQUIDO				
Capital Social	118.552.872,90	118.552.872,90	0,00%	10,03%
Reserva de Lucros	0,00	85.353.527,70		7,22%
Ajuste de Avaliação Patrimonial	1.099.001.956,13	1.099.001.956,13	0,00%	93,00%
Prejuízos Acumulados	- 23.118.896,23	- 121.242.948,24	424,43%	-10,26%
Total do patrimônio líquido	1.194.435.932,80	1.181.665.408,49	-1,07%	50,85%
TOTAL DO PASSIVO	2.328.907.981,65	2.323.679.558,83	-0,22%	

Com base nas informações apresentadas, cabe destaque aos seguintes fatos:

Em janeiro, no grupo Passivo Circulante, tem maior representatividade a conta "Provisões de Passivos Financeiros", montando um total de R\$ 114.802.906,31 (cento e quatorze milhões oitocentos e dois mil novecentos e seis reais e trinta e um centavos), sendo 29,45% do Passivo Circulante.

No Exigível de Longo Prazo, pertencem as obrigações contraídas pela Recuperanda a serem liquidadas após o final do exercício financeiro seguinte, sendo composto por "Fornecedores; Contas a Pagar de Associados; Impostos e Contribuições – Parcelamentos e Outras obrigações". Sua participação na composição no Total do Passivo é de 32,37%

O Patrimônio Líquido apresenta prejuízo acumulado de R\$ 121.242.948,24 (cento e vinte e um milhões duzentos e quarenta e dois mil novecentos e quarenta e oito reais e vinte e quatro centavos).

Rua Padre Carapuceiro, 706,
Empresarial Carlos Pena Filho, Sala 1102
Boa Viagem, Recife/PE, CEP: 51020-290.
Tel. +55 81 3049.4334



MAMOABA AGRO PASTORIL S/A

ATIVO				
	dez/22	jan/23	ΔH %	ΔV%
CIRCULANTE				
Caixas e Bancos	1.147.265,68	94.983,50	-91,72%	2,67%
Títulos e Valores Mobiliários	96,71	96,71	0,00%	0,00%
Contas a Receber de Clientes	463.280,79	1.036.051,49	123,63%	29,10%
Outras Contas a Receber	2.408.566,09	2.429.560,44	0,87%	68,23%
Total do ativo circulante	4.019.209,27	3.560.692,14	-11,41%	0,73%
NÃO CIRCULANTE				
Contas a Receber de Associadas	480.063.707,69	481.093.926,34	0,21%	99,83%
Outras Contas a Receber	221.607,62	222.611,11	0,45%	0,05%
Investimento	185.795,09	185.795,09	0,00%	0,04%
Imobilizado	414.202,96	414.202,96	0,00%	0,09%
Total do ativo não circulante	480.885.313,36	481.916.535,50	0,21%	99,27%
TOTAL DO ATIVO	484.904.522,63	485.477.227,64	0,12%	

Com base nas informações apresentadas, cabe destaque aos seguintes fatos:

No ativo circulante, a conta "Outras Contas a Receber" teve maior impacto, no montante de R\$ 2.429.560,44 (dois milhões quatrocentos e vinte e nove mil quinhentos e sessenta reais e quarenta e quatro centavos), representando 68,23% do total do ativo circulante.

Em janeiro, o Grupo Ativo não Circulante, teve maior influência no total das realizações desempenhadas pela Recuperanda, pois representou 99,27% do montante total do ativo de R\$ 485.477.227,64 (quatrocentos e oitenta e cinco milhões quatrocentos e setenta e sete mil duzentos e vinte e sete reais e sessenta e quatro centavos).

PASSIVO				
	dez/22	jan/23	ΔH %	ΔV%
CIRCULANTE				
Circulante				
Fornecedores	140.373,60	1.051.874,10	649,34%	43,30%
Obrigações Sociais e Trabalhistas	147.162,08	77.467,85	-47,36%	3,19%
Impostos e Contribuições	1.265.218,62	1.268.864,80	0,29%	52,23%
Outras Obrigações a Pagar	31.116,62	31.116,62	0,00%	1,28%
Total do passivo circulante	1.583.870,92	2.429.323,37	53,38%	0,50%
NÃO CIRCULANTE				
Contas a Pagar de Associadas	480.998.978,58	481.370.581,88	0,08%	99,93%
Impostos e Contribuições - Parcelamentos	342.047,54	342.047,54	0,00%	0,07%
Total do passivo não circulante	481.341.026,12	481.712.629,42	0,08%	99,22%
PATRIMONIO LÍQUIDO				
Capital Social	9.532.668,77	9.532.668,77	0,00%	713,91%
Prejuízos Acumulados	- 7.553.043,18	- 8.197.393,92	8,53%	-613,91%
Total do patrimônio líquido	1.979.625,59	1.335.274,85	-32,55%	0,28%
TOTAL DO PASSIVO	484.904.522,63	485.477.227,64	0,12%	

Com base nas informações apresentadas, cabe destaque aos seguintes fatos:

Rua Padre Carapuceiro, 706,
Empresarial Carlos Pena Filho, Sala 1102
Boa Viagem, Recife/PE, CEP: 51020-290.
Tel. +55 81 3049.4334



Em janeiro, no grupo Passivo Circulante, tem maior representatividade a conta "Impostos e Contribuições", montando um total de R\$ 1.268.864,80 (um milhão duzentos e sessenta e oito mil oitocentos e sessenta e quatro reais e oitenta centavos), sendo 52,23% do Passivo Circulante.

No Exigível de Longo Prazo, pertencem as obrigações contraídas pela Recuperanda a serem liquidadas após o final do exercício financeiro seguinte, sendo composto por "Contas a Pagar de Associados; Impostos e Contribuições – Parcelamentos e Outras obrigações". Sua participação na composição no Total do Passivo é de 99,22%

O Patrimônio Líquido apresenta prejuízo acumulado de R\$ 8.197.393,92 (oito milhões cento e noventa e sete mil trezentos e noventa e três reais e noventa e dois centavos negativo).

NASSAU ADMINISTRAÇÃO E PARTICIPAÇÕES LTDA

ATIVO				
	dez/22	jan/23	ΔH %	ΔV%
CIRCULANTE				
Outras Contas a Receber	870,50	879.383,00	100920,45%	100,00%
Total do ativo circulante	870,50	879.383,00	100920,45%	0,07%
NÃO CIRCULANTE				
Contas a Receber de Associadas	16.226.526,85	10.121.404,94	-37,62%	0,76%
Outras Contas a Receber	38.964,34	38.964,34	0,00%	0,00%
Investimento	1.382.873.556,16	1.323.167.503,64	-4,32%	99,24%
Total do ativo não circulante	1.399.139.047,35	1.333.327.872,92	-4,70%	99,93%
TOTAL DO ATIVO	1.399.139.917,85	1.334.207.255,92	-4,64%	

Com base nas informações apresentadas, cabe destaque aos seguintes fatos:

No ativo circulante, não houve movimentação de valores relevantes para o período.

Em janeiro, o Grupo Ativo não Circulante, o total das realizações desempenhadas pela Recuperanda, pois representou 99,93% do montante total do ativo de R\$ 1.334.207.255,92 (um bilhão trezentos e trinta e quatro milhões duzentos e sete mil duzentos e cinquenta e cinco reais e noventa e dois centavos).

Rua Padre Carapuceiro, 706,
Empresarial Carlos Pena Filho, Sala 1102
Boa Viagem, Recife/PE, CEP: 51020-290.
Tel. +55 81 3049.4334



PASSIVO				
	dez/22	jan/23	ΔH %	ΔV%
CIRCULANTE				
Circulante				
Impostos e Contribuições	0,00	74.433,45		22,96%
Outras Obrigações a Pagar	265.955,02	249.705,02	-6,11%	77,04%
Total do passivo circulante	265.955,02	324.138,47	21,88%	0,02%
NÃO CIRCULANTE				
Contas a Pagar de Associadas	938.802.172,51	938.802.857,56	0,00%	100,00%
Total do passivo não circulante	938.802.172,51	938.802.857,56	0,00%	70,36%
PATRIMONIO LÍQUIDO				
Capital Social	1.618.897,00	1.618.897,00	0,00%	0,41%
Reserva de Capital	38.336.211,21	38.336.211,21	0,00%	9,70%
Reserva de Lucros	420.116.682,11	874.271.018,34	108,10%	221,29%
Prejuízos Acumulados	0,00	519.145.866,66		-131,40%
Total do patrimônio líquido	460.071.790,32	395.080.259,89	-14,13%	29,61%
TOTAL DO PASSIVO	1.399.139.917,85	1.334.207.255,92	-4,64%	

Com base nas informações apresentadas, cabe destaque aos seguintes fatos:

Em janeiro, no grupo Passivo Circulante, tem maior representatividade a conta "Outras Obrigações a Pagar", montando um total de R\$ 249.705,02 (duzentos e quarenta e nove mil setecentos e cinco reais e dois centavos), sendo 77,04% do Passivo Circulante.

No Exigível de Longo Prazo, pertencem as obrigações contraídas pela Recuperanda a serem liquidadas após o final do exercício financeiro seguinte, sendo composto por "Contas a Pagar de Associados". Sua participação na composição no Total do Passivo é de 70,36%

O Patrimônio Líquido apresenta Prejuízos Acumulados de R\$ 519.145.866,66 (quinhentos e dezenove milhões cento e quarenta e cinco mil oitocentos e sessenta e seis reais e sessenta e seis centavos).

ATIVO				
	dez/22	jan/23	ΔH %	ΔV%
CIRCULANTE				
Caixas e Bancos	17.634.978,67	4.446.746,44	-74,78%	10,02%
Títulos e Valores Mobiliários	5.691,02	5.691,02	0,00%	0,01%
Contas a Receber de Clientes	30.114.374,79	30.885.727,46	2,56%	69,58%
Estoques	1.297.447,36	595.508,75	-54,10%	1,34%
Adiantamento a Fornecedores	6.695.436,74	7.916.137,79	18,23%	17,83%
Outras Contas a Receber	0,00	535.824,52		1,21%
Total do ativo circulante	55.747.928,58	44.385.635,98	-20,38%	14,82%
NÃO CIRCULANTE				
Contas a Receber de Associadas	184.036.647,71	183.054.673,52	-0,53%	71,76%
Empréstimos Compulsórios	12.846,92	12.846,92	0,00%	0,01%
Outras Contas a Receber	70.319.742,77	11.439.536,06	-83,73%	4,48%
Investimento	0,00	24.665.038,07		9,67%
Imobilizado	0,00	35.293.499,06		13,84%
Intangível	617.764,13	617.764,13	0,00%	0,24%
Total do ativo não circulante	254.987.001,53	255.083.357,76	0,04%	85,18%
TOTAL DO ATIVO	310.734.930,11	299.468.993,74	-3,63%	

Rua Padre Carapuceiro, 706,
Empresarial Carlos Pena Filho, Sala 1102
Boa Viagem, Recife/PE, CEP: 51020-290.
Tel. +55 81 3049.4334



Com base nas informações apresentadas, cabe destaque aos seguintes fatos:

No ativo circulante, a conta "Contas a Receber de Clientes" teve maior impacto, no montante de R\$ 30.885.727,46 (trinta milhões oitocentos e oitenta e cinco mil setecentos e vinte e sete reais e quarenta e seis centavos), representando 69,58% do total do ativo circulante.

Em janeiro, o Grupo Ativo não Circulante, teve maior influência no total das realizações desempenhadas pela Recuperanda, pois representou 85,18% do montante total do ativo de R\$ 299.468.993,74 (duzentos e noventa e nove milhões quatrocentos e sessenta e oito mil novecentos e noventa e três reais e setenta e quatro centavos).

PASSIVO				
	dez/22	jan/23	ΔH %	ΔV%
CIRCULANTE				
Circulante				
Fornecedores	17.319.842,30	16.970.203,78	-2,02%	12,77%
Empréstimos Bancários	0,00	21.843.214,98		16,44%
Obrigações Sociais e Trabalhistas	16.954.733,87	15.343.905,15	-9,50%	11,54%
Impostos e Contribuições	60.619.689,50	61.005.369,68	0,64%	45,90%
Outras Obrigações a Pagar	47.970.925,44	17.742.532,98	-63,01%	13,35%
Total do passivo circulante	142.865.191,11	132.905.226,57	-6,97%	44,38%
NÃO CIRCULANTE				
Contas a Pagar de Associadas	212.362.794,64	212.986.654,13	0,29%	83,63%
Provisões de Passivos Financeiros	0,00	17.076.722,85		6,71%
Impostos e Contribuições - Parcelamentos	13.183.224,59	13.183.224,59	0,00%	5,18%
Outras Obrigações a Pagar	27.436.237,08	11.417.842,60	-58,38%	4,48%
Total do passivo não circulante	252.982.256,31	254.664.444,17	0,66%	85,04%
PATRIMONIO LÍQUIDO				
Capital Social	370.284,00	370.284,00	0,00%	-0,42%
Reserva de Lucros	0,00	1.236.110,36		-1,40%
Prejuízos Acumulados	- 85.482.801,31	- 89.707.071,36	4,94%	101,82%
Total do patrimônio líquido	-85.112.517,31	-88.100.677,00	3,51%	-29,42%
TOTAL DO PASSIVO	310.734.930,11	299.468.993,74	-3,63%	

Com base nas informações apresentadas, cabe destaque aos seguintes fatos:

Em janeiro, no grupo Passivo Circulante, tem maior representatividade a conta "Impostos e Contribuições", montando um total de R\$ 61.005.369,68 (sessenta e um milhões cinco mil trezentos e sessenta e nove reais e sessenta e oito centavos), sendo 45,90% do Passivo Circulante.

No Exigível de Longo Prazo, pertencem as obrigações contraídas pela Recuperanda a serem liquidadas após o final do exercício financeiro seguinte, sendo composto por "Contas a Pagar de Associados; Impostos e Contribuições – Parcelamentos e Outras obrigações". Sua participação na composição no Total do Passivo é de 85,04%

O Patrimônio Líquido apresenta prejuízo acumulado de R\$ 89.707.071,36 (oitenta e nove milhões setecentos e sete mil e setenta e um reais e trinta e seis centavos negativo).

Rua Padre Carapuceiro, 706,
Empresarial Carlos Pena Filho, Sala 1102
Boa Viagem, Recife/PE, CEP: 51020-290.
Tel. +55 81 3049.4334



NASSAU GRÁFICA DO NORDESTE S/A

ATIVO	dez/22	jan/23	ΔH %	ΔV%
CIRCULANTE				
Total do ativo circulante	0,00	0,00		
NÃO CIRCULANTE				
Contas a Receber de Associadas	46.877,06	46.877,06	0,00%	2,56%
Investimento	1.648.669,41	1.648.669,41	0,00%	89,99%
Imobilizado	136.558,06	136.558,06	0,00%	7,45%
Total do ativo não circulante	1.832.104,53	1.832.104,53	0,00%	100,00%
TOTAL DO ATIVO	1.832.104,53	1.832.104,53	0,00%	

Com base nas informações apresentadas, cabe destaque aos seguintes fatos:

No ativo circulante, não houve movimento de valores no período.

Em janeiro, o Grupo Ativo não Circulante, teve o total das realizações desempenhadas pela Recuperanda, pois representou 100% do montante total do ativo de R\$ 1.832.104,53 (um milhão oitocentos e trinta e dois mil cento e quatro reais e cinquenta e três centavos).

PASSIVO	dez/22	jan/23	ΔH %	ΔV%
CIRCULANTE				
Circulante				
Impostos e Contribuições	531,98	531,98	0,00%	100,00%
Total do passivo circulante	531,98	531,98	0,00%	0,03%
NÃO CIRCULANTE				
Contas a Pagar de Associadas	399.291,44	399.291,44	0,00%	82,99%
Outras Obrigações a Pagar	81.854,73	81.854,73	0,00%	17,01%
Total do passivo não circulante	481.146,17	481.146,17	0,00%	26,26%
PATRIMONIO LÍQUIDO				
Capital Social	1.729.142,95	1.729.142,95	0,00%	128,04%
Prejuízos Acumulados	- 378.716,57	- 378.716,57	0,00%	-28,04%
Total do patrimônio líquido	1.350.426,38	1.350.426,38	0,00%	73,71%
TOTAL DO PASSIVO	1.832.104,53	1.832.104,53	0,00%	

Com base nas informações apresentadas, cabe destaque aos seguintes fatos:

Em janeiro, no grupo Passivo Circulante, não teve movimento de valores relevantes.

No Exigível de Longo Prazo, pertencem as obrigações contraídas pela Recuperanda a serem liquidadas após o final do exercício financeiro seguinte, sendo composto por "Contas a Pagar de Associados; Impostos e Contribuições – Parcelamentos e Outras obrigações". Sua participação na composição no Total do Passivo é de 26,26%

O Patrimônio Líquido apresenta prejuízo acumulado de R\$ 378.716,57 (trezentos e setenta e oito mil setecentos e dezesseis reais e cinquenta e sete centavos).

Rua Padre Carapuceiro, 706,
Empresarial Carlos Pena Filho, Sala 1102
Boa Viagem, Recife/PE, CEP: 51020-290.
Tel. +55 81 3049.4334



SOCIEDADE DE TÁXI AÉREO WESTON LTDA

ATIVO	dez/22	jan/23	ΔH %	ΔV%
CIRCULANTE				
Caixas e Bancos	(24.862,30)	0,00	-100,00%	0,00%
Contas a Receber de Clientes	14.109.234,44	7.826.909,29	-44,53%	17,81%
Adiantamentos	270.091,66	1.339.173,35	395,82%	3,05%
Estoques	15.231.203,96	15.231.203,96	0,00%	34,67%
Impostos a Recuperar	749.859,28	0,00	-100,00%	0,00%
Outros realizáveis	13.530.549,56	19.539.026,70	44,41%	44,47%
Total do ativo circulante	43.866.076,60	43.936.313,30	0,16%	52,79%
NÃO CIRCULANTE				
Contas a Receber de Associadas	0,00	451.009,92		1,15%
Investimento	1.914.124,33	1.914.124,33	0,00%	4,87%
Imobilizado	36.801.816,88	36.801.816,88	0,00%	93,66%
Intangível	125.290,54	125.290,54	0,00%	0,32%
Créditos em Interligadas	305.000,00	0,00	-100,00%	0,00%
Total do ativo não circulante	39.146.231,75	39.292.241,67	0,37%	47,21%
TOTAL DO ATIVO	83.012.308,35	83.228.554,97	0,26%	

Com base nas informações apresentadas, cabe destaque aos seguintes fatos:

No ativo circulante, a conta "Estoques" teve maior impacto, no montante de R\$ 15.231.203,96 (quinze milhões duzentos e trinta e um mil duzentos e três reais e noventa e seis centavos), representando 34,67% do total do ativo circulante.

Em janeiro, o Grupo Ativo não Circulante, representou 47,21% do montante total do ativo de R\$ 83.228.554,97 (oitenta e três milhões duzentos e vinte e oito mil quinhentos e cinquenta e quatro reais e noventa e sete centavos).

PASSIVO	dez/22	jan/23	ΔH %	ΔV%
CIRCULANTE				
Circulante				
Fornecedores	3.976.437,68	3.976.437,68	0,00%	5,97%
Obrigações Sociais e Trabalhistas	0,00	16.850.833,81		25,31%
Empréstimos Bancários	289.586,15	0,00	-100,00%	0,00%
Adiant. Interligadas	18.344.172,38	0,00	-100,00%	0,00%
Outras Obrigações a Pagar	5.144.966,37	5.144.966,37	0,00%	7,73%
Impostos a Pagar	8.834.239,53	21.818.040,23	146,97%	32,77%
Salários a Pagar	12.241.819,04	0,00	-100,00%	0,00%
Outras Obrigações Sociais a Pagar	17.521.145,03	18.797.481,01	7,28%	28,23%
Total do passivo circulante	66.352.366,18	66.587.759,10	0,35%	80,01%
NÃO CIRCULANTE				
Contas a Pagar de Associadas	123.942.707,46	123.949.297,21	0,01%	90,09%
Impostos e Contribuições - Parcelamentos	13.604.227,95	13.604.227,95	0,00%	9,89%
Outras Obrigações a Pagar		31.045,28		0,02%
Total do passivo não circulante	137.546.935,41	137.584.570,44	0,03%	165,31%
PATRIMONIO LÍQUIDO				
Capital Social	160.005.136,00	160.005.136,00	0,00%	-132,30%
Reserva de Capital	4.146.262,49	4.146.262,49	0,00%	-3,43%
Prejuízos Acumulados	- 285.038.391,73	- 285.095.173,06	0,02%	235,73%
Total do patrimônio líquido	-120.886.993,24	-120.943.774,57	0,05%	-145,32%
TOTAL DO PASSIVO	83.012.308,35	83.228.554,97	0,26%	

Com base nas informações apresentadas, cabe destaque aos seguintes fatos:

Rua Padre Carapuceiro, 706,
Empresarial Carlos Pena Filho, Sala 1102
Boa Viagem, Recife/PE, CEP: 51020-290.
Tel. +55 81 3049-4334



Em janeiro, no grupo Passivo Circulante, tem maior representatividade a conta "Impostos a Pagar", montando um total de R\$ 21.818.040,23 (vinte e um milhões oitocentos e dezoito mil e quarenta reais e vinte e três centavos), sendo 32,77% do Passivo Circulante.

No Exigível de Longo Prazo, pertencem as obrigações contraídas pela Recuperanda a serem liquidadas após o final do exercício financeiro seguinte, sendo composto por "Contas a Pagar de Associados; Impostos e Contribuições – Parcelamentos". Sua participação na composição no Total do Passivo é de 165,31%

O Patrimônio Líquido apresenta prejuízo acumulado de R\$ 285.095.173,06 (duzentos e oitenta e cinco milhões noventa e cinco mil cento e setenta e três reais e seis centavos).

TRIBUNA PUBLICIDADE LTDA

ATIVO				
	dez/22	jan/23	ΔH %	ΔV%
CIRCULANTE				
Caixas e Bancos	856.191,03	840.954,65	-1,78%	8,39%
Títulos e Valores Mobiliários	3.319,91	3.319,91	0,00%	0,03%
Contas a Receber de Clientes	7.407.545,11	9.147.789,13	23,49%	91,24%
Outras Contas a Receber	34.151,14	34.151,14	0,00%	0,34%
Total do ativo circulante	8.301.207,19	10.026.214,83	20,78%	88,89%
NÃO CIRCULANTE				
Outras Contas a Receber	1.245.649,54	1.241.181,70	-0,36%	99,06%
Imobilizado	0,00	11.834,00		0,94%
Total do ativo não circulante	1.245.649,54	1.253.015,70	0,59%	11,11%
TOTAL DO ATIVO	9.546.856,73	11.279.230,53	18,15%	

Com base nas informações apresentadas, cabe destaque aos seguintes fatos:

No ativo circulante, a conta "Contas a Receber de Clientes" teve maior impacto, no montante de R\$ 9.147.789,13 (nove milhões cento e quarenta e sete mil setecentos e oitenta e nove reais e treze centavos), representando 91,24% do total do ativo circulante.

Em janeiro, o Grupo Ativo não Circulante, representou 11,11% do montante total do ativo de R\$ 11.279.230,53 (onze milhões duzentos e setenta e nove mil duzentos e trinta reais e cinquenta e três centavos).

Rua Padre Carapuceiro, 706,
Empresarial Carlos Pena Filho, Sala 1102
Boa Viagem, Recife/PE, CEP: 51020-290.
Tel. +55 81 3049.4334



PASSIVO				
	dez/22	jan/23	ΔH %	ΔV%
CIRCULANTE				
Circulante				
Fornecedores	420.404,03	420.404,03	0,00%	15,48%
Provisões de Passivos Financeiros	0,00	239.892,70		8,83%
Obrigações Sociais e Trabalhistas	32,36	32,36	0,00%	0,00%
Impostos e Contribuições	0,00	188.244,67		6,93%
Outras Obrigações a Pagar	2.013.723,95	1.866.978,96	-7,29%	68,75%
Total do passivo circulante	2.434.160,34	2.715.552,72	11,56%	24,08%
NÃO CIRCULANTE				
Contas a Pagar de Associadas	8.186.856,34	9.772.504,29	19,37%	99,71%
Impostos e Contribuições - Parcelamentos	28.897,74	28.897,74	0,00%	0,29%
Total do passivo não circulante	8.215.754,08	9.801.402,03	19,30%	86,90%
PATRIMONIO LÍQUIDO				
Capital Social	275,00	275,00	0,00%	-0,02%
Prejuízos Acumulados	- 1.103.332,69	- 1.237.999,22	12,21%	100,02%
Total do patrimônio líquido	-1.103.057,69	-1.237.724,22	12,21%	-10,97%
TOTAL DO PASSIVO	9.546.856,73	11.279.230,53	18,15%	

Com base nas informações apresentadas, cabe destaque aos seguintes fatos:

Em janeiro, no grupo Passivo Circulante, tem maior representatividade a conta "Outras Obrigações a Pagar", montando um total de R\$ 1.866.978,96 (um milhão oitocentos e sessenta e seis mil novecentos e setenta e oito reais e noventa e seis centavos), sendo 68,75% do Passivo Circulante.

No Exigível de Longo Prazo, pertencem as obrigações contraídas pela Recuperanda a serem liquidadas após o final do exercício financeiro seguinte, sendo composto por "Contas a Pagar de Associados; Impostos e Contribuições – Parcelamentos e Outras obrigações". Sua participação na composição no Total do Passivo é de 86,90%

O Patrimônio Líquido apresenta prejuízo acumulado de R\$ 1.237.999,22 (um milhão duzentos e trinta e sete mil novecentos e noventa e nove reais e vinte e dois centavos negativo).

VERSAL GRÁFICA E EDITORA S/A

ATIVO				
	dez/22	jan/23	ΔH %	ΔV%
CIRCULANTE				
Caixas e Bancos	83.127,24	0,00	-100,00%	0,00%
Outras Contas a Receber	695.361,68	695.361,68	0,00%	100,00%
Total do ativo circulante	778.488,92	695.361,68	-10,68%	1,99%
NÃO CIRCULANTE				
Contas a Receber de Associadas	11.634.260,83	11.634.260,83	0,00%	33,99%
Imobilizado	22.592.031,98	22.592.031,98	0,00%	66,01%
Total do ativo não circulante	34.226.292,81	34.226.292,81	0,00%	98,01%
TOTAL DO ATIVO	35.004.781,73	34.921.654,49	-0,24%	

Com base nas informações apresentadas, cabe destaque aos seguintes fatos:

Rua Padre Carapuceiro, 706,
Empresarial Carlos Pena Filho, Sala 1102
Boa Viagem, Recife/PE, CEP: 51020-290.
Tel. +55 81 3049.4334



No ativo circulante, a conta "Outras Contas a Receber" teve maior impacto, no montante de R\$ 695.361,68 (seiscentos e noventa e cinco mil trezentos e sessenta e um reais e sessenta e oito centavos), representando 100% do total do ativo circulante.

Em janeiro, o Grupo Ativo não Circulante, teve maior influência no total das realizações desempenhadas pela Recuperanda, pois representou 98,01% do montante total do ativo de R\$ 34.921.654,49 (trinta e quatro milhões novecentos e vinte e um mil seiscentos e cinquenta e quatro reais e quarenta e nove centavos).

PASSIVO	dez/22	jan/23	ΔH %	ΔV%
CIRCULANTE				
Circulante				
Obrigações Sociais e Trabalhistas	28.655,09	28.655,09	0,00%	1,62%
Impostos e Contribuições	709.145,56	709.145,56	0,00%	40,02%
Outras Obrigações a Pagar	1.034.250,00	1.034.250,00	0,00%	58,36%
Total do passivo circulante	1.772.050,65	1.772.050,65	0,00%	5,07%
NÃO CIRCULANTE				
Contas a Pagar de Associadas	27.153.039,67	27.153.039,67	0,00%	99,67%
Impostos e Contribuições - Parcelamentos	537,99	537,99	0,00%	0,00%
Outras Obrigações a Pagar	90.457,98	90.457,98	0,00%	0,33%
Total do passivo não circulante	27.244.035,64	27.244.035,64	0,00%	78,01%
PATRIMONIO LÍQUIDO				
Capital Social	21.912.040,00	21.912.040,00	0,00%	371,04%
Prejuízos Acumulados	- 15.923.344,56	- 16.006.471,80	0,52%	-271,04%
Total do patrimônio líquido	5.988.695,44	5.905.568,20	-1,39%	16,91%
TOTAL DO PASSIVO	35.004.781,73	34.921.654,49	-0,24%	

Com base nas informações apresentadas, cabe destaque aos seguintes fatos:

Em janeiro, no grupo Passivo Circulante, tem maior representatividade a conta "Outras Obrigações a Pagar", montando um total de R\$ 1.034.250,00 (um milhão trinta e quatro mil duzentos e cinquenta reais), sendo 58,36% do Passivo Circulante.

No Exigível de Longo Prazo, pertencem as obrigações contraídas pela Recuperanda a serem liquidadas após o final do exercício financeiro seguinte, sendo composto por "Contas a Pagar de Associados; Impostos e Contribuições – Parcelamentos e Outras obrigações". Sua participação na composição no Total do Passivo é de 78,01%

O Patrimônio Líquido apresenta prejuízo acumulado de R\$ 16.006.471,80 (dezesseis milhões seis mil quatrocentos e setenta e um reais e oitenta centavos).

Rua Padre Carapuceiro, 706,
Empresarial Carlos Pena Filho, Sala 1102
Boa Viagem, Recife/PE, CEP: 51020-290.
Tel. +55 81 3049.4334



14.2 Demonstrações Resultado Exercício

AGRIMEX – AGRO INDUSTRIAL MERCANTIL EXCELSIOR S/A

DRE	dez/22	jan/23	ΔH %
Receita Bruta	447.831,41	0,00	-100,00%
Receita	447.831,41	0,00	-100,00%
DEDUÇÕES	(56.959,51)	0,00	-100,00%
(-) Cancelamentos e Devoluções	0,00	0,00	
(-) Impostos	(56.959,51)	0,00	
Receita operacional líquida	390.871,90	0,00	-100,00%
Custos	(298.032,99)	(387.434,22)	30,00%
Custos	(298.032,99)	(387.434,22)	30,00%
LUCRO BRUTO	92.838,91	-387.434,22	-517,32%
Receitas (despesas) operacionais	(251.853,25)	(440.375,69)	74,85%
Despesas Comerciais, Administrativas e Depreciações	(251.853,25)	(410.560,32)	63,02%
Resultado Financeiro Operacional	0,00	(29.815,37)	
Lucro antes do resultado financeiro	(159.014,34)	(827.809,91)	420,59%
Despesas Financeiras	0,00	0,00	
Receita Financeira			
Lucro antes do IRPJ e CSSL	(159.014,34)	(827.809,91)	420,59%
Imposto de renda e contribuição social	0,00	0,00	
Lucro líquido do exercício	(159.014,34)	(827.809,91)	420,59%

Com base nas informações apresentadas, cabe destaque aos seguintes fatos:

Realizamos a análise horizontal para identificarmos as variações entre os meses. Mediante análise podemos perceber uma variação negativa de 100% na receita bruta se comparada ao mês anterior.

A DRE apresentada pela Recuperando para a elaboração do Relatório Mensal de Atividades, encontra-se com a receita Bruta zerada, no mês de janeiro/23. A empresa em questão demonstra um prejuízo no valor de R\$ 827.809,91 (oitocentos e vinte e sete mil oitocentos e nove reais e noventa e um centavos)

CBE –COMPANHIA BRASILEIRA DE EQUIPAMENTO S/A

DRE	dez/22	jan/23	ΔH %	ΔV%
Receita Bruta	285.913,46	5.071.793,31	1673,89%	100,00%
Receita	285.913,46	5.071.793,31	1673,89%	100,00%
DEDUÇÕES	(77.911,42)	(740.577,18)	850,54%	-14,60%
(-) Impostos	(77.911,42)	(740.577,18)	850,54%	-14,60%
Receita operacional líquida	208.002,04	4.331.216,13	1982,30%	85,40%
Custos	(386.075,88)	(1.203.252,03)	211,66%	-23,72%
Custos	(386.075,88)	(1.203.252,03)	211,66%	-23,72%
LUCRO BRUTO	-178.073,84	3.127.964,10	-1856,55%	61,67%
Receitas (despesas) operacionais	(1.142.395,48)	(230.129,68)	-79,86%	-4,54%
Despesas Comerciais, Administrativas e Depreciação	(1.142.394,42)	(212.886,35)	-81,36%	-4,20%
Resultado Financeiro Líquido	(1,06)	(17.243,33)	1626629,25%	-0,34%
Lucro antes do resultado financeiro	(1.320.469,32)	2.897.834,42	-319,45%	57,14%
Despesas Financeiras	0,00	0,00		
Receita Financeira	0,00	0,00		
Lucro antes do IRPJ e CSSL	(1.320.469,32)	2.897.834,42	-319,45%	57,14%
Imposto de renda e contribuição social	0,00	0,00		
Lucro líquido do exercício	(1.320.469,32)	2.897.834,42	-319,45%	57,14%

Com base nas informações apresentadas, cabe destaque aos seguintes fatos:

Rua Padre Carapuceiro, 706,
Empresarial Carlos Pena Filho, Sala 1102
Boa Viagem, Recife/PE, CEP: 51020-290.
Tel. +55 81 3049.4334



Realizamos a análise horizontal para identificarmos as variações entre os meses. Mediante análise podemos perceber uma variação positiva de 1.673,89%% na receita bruta se comparada ao mês anterior.

Conforme análise vertical verificamos que os custos estão onerando em 23,72% da sua receita bruta e as despesas operacionais estão onerando em 4,54%.

Adicionalmente, a Recuperanda encerrou o mês de janeiro/23 com um lucro de R\$ 2.897.834,42 (dois milhões oitocentos e noventa e sete mil oitocentos e trinta e quatro reais e quarenta e dois centavos).

CELULOSE E PAPEL DE PERNAMBUCO S/A

DRE	dez/22	jan/23	ΔH %
Receita Bruta	0,00	0,00	
Receita	0,00	0,00	
DEDUÇÕES	0,00	0,00	
(-) Cancelamentos e Devoluções	0,00	0,00	
(-) Impostos	0,00	0,00	
Receita operacional líquida	0,00	0,00	
Custos	(78.105,69)	(75.932,41)	-2,78%
Custos	(78.105,69)	(75.932,41)	-2,78%
LUCRO BRUTO	-78.105,69	-75.932,41	-2,78%
Receitas (despesas) operacionais	(135.592,97)	(183.839,03)	35,58%
Despesas Comerciais, Administrativas e Depreciação	(135.592,97)	(182.815,07)	34,83%
Resultado de Outras Receitas/Despesas	0,00	0,00	
Resultado Financeiro Líquido	0,00	(1.023,96)	
Lucro antes do resultado financeiro	(213.698,66)	(259.771,44)	21,56%
Despesas Financeiras	0,00	0,00	
Receita Financeira	0,00	0,00	
Lucro antes do IRPJ e CSSL	(213.698,66)	(259.771,44)	21,56%
Imposto de renda e contribuição social	0,00	0,00	
Lucro líquido do exercício	(213.698,66)	(259.771,44)	21,56%

A DRE apresentada pela Recuperando para a elaboração do Relatório Mensal de Atividades, encontra-se com a receita Bruta zerada, no mês de janeiro/23. A empresa em questão demonstra um prejuízo no valor de R\$ 259.771,44 (duzentos e cinquenta e nove mil setecentos e setenta e um reais e quarenta e quatro centavos)

Rua Padre Carapuceiro, 706,
Empresarial Carlos Pena Filho, Sala 1102
Boa Viagem, Recife/PE, CEP: 51020-290.
Tel. +55 81 3049.4334



CIMENTOS DO BRASIL S/A – CIBRASA

DRE	dez/22	jan/23	ΔH %	ΔV%
Receita Bruta	25.966.747,53	26.484.786,16	2,00%	100,00%
Receita	25.966.747,53	26.484.786,16	2,00%	100,00%
DEDUÇÕES	(5.927.572,94)	(5.628.733,39)	-5,04%	-21,25%
(-) Cancelamentos e Devoluções	0,00	0,00		
(-) Impostos	(5.927.572,94)	(5.628.733,39)	-5,04%	-21,25%
Receita operacional líquida	20.039.174,59	20.856.052,77	4,08%	78,75%
Custos	(18.562.203,49)	(19.660.632,09)	5,92%	-74,23%
Custos	(18.562.203,49)	(19.660.632,09)	5,92%	-74,23%
LUCRO BRUTO	1.476.971,10	1.195.420,68	-19,06%	4,51%
Receitas (despesas) operacionais	(3.192.736,71)	(2.846.373,55)	-10,85%	-10,75%
Despesas Comerciais, Administrativas e Depreciação	(2.895.526,27)	(2.404.510,62)	-16,96%	-9,08%
Resultado de Outras Receitas/Despesas	101.311,70	182.224,61	79,87%	0,69%
Resultado Financeiro Líquido	(398.522,14)	(624.087,54)	56,60%	-2,36%
Lucro antes do resultado financeiro	(1.715.765,61)	(1.650.952,87)	-3,78%	-6,23%
Despesas Financeiras	0,00	0,00		
Receita Financeira	0,00	0,00		
Lucro antes do IRPJ e CSSL	(1.715.765,61)	(1.650.952,87)	-3,78%	-6,23%
Imposto de renda e contribuição social	0,00	0,00		
Lucro líquido do exercício	(1.715.765,61)	(1.650.952,87)	-3,78%	-6,23%

Com base nas informações apresentadas, cabe destaque aos seguintes fatos:

Realizamos a análise horizontal para identificarmos as variações entre os meses. Mediante análise podemos perceber uma variação positiva de 2,00% na receita bruta se comparada ao mês anterior.

Conforme análise vertical verificamos que os custos estão onerando em 74,23% da sua receita bruta e as despesas operacionais estão onerando em 10,75%.

Adicionalmente, a Recuperanda encerrou o mês de janeiro/23 com um prejuízo de R\$ 1.650.952,87 (um milhão seiscentos e cinquenta mil novecentos e cinquenta e dois reais e oitenta e sete centavos).

Rua Padre Carapuceiro, 706,
Empresarial Carlos Pena Filho, Sala 1102
Boa Viagem, Recife/PE, CEP: 51020-290.
Tel. +55 81 3049.4334



COMPANHIA AGRO INDUSTRIAL DE GOIANA S/A

DRE	dez/22	jan/23	ΔH %	ΔV%
Receita Bruta	4.058.960,87	4.182.029,45	3,03%	100,00%
Receita	4.058.960,87	4.182.029,45	3,03%	100,00%
DEDUÇÕES	0,00	0,00		
(-) Cancelamentos e Devoluções	0,00	0,00		
(-) Impostos	0,00	0,00		
Receita operacional líquida	4.058.960,87	4.182.029,45	3,03%	100,00%
Custos	(862.269,48)	(1.777.638,17)	106,16%	-42,51%
Custos	(862.269,48)	(1.777.638,17)	106,16%	-42,51%
LUCRO BRUTO	3.196.691,39	2.404.391,28	-24,79%	57,49%
Receitas (despesas) operacionais	(1.240.308,06)	(840.101,06)	-32,27%	-20,09%
Despesas Comerciais, Administrativas e Depreciação	(1.239.480,85)	(839.630,09)	-32,26%	-20,08%
Resultado de Outras Receitas/Despesas	0,00	0,00		
Resultado Financeiro Líquido	0,00	(470,97)		-0,01%
Lucro antes do resultado financeiro	1.956.383,33	1.564.290,22	-20,04%	37,41%
Despesas Financeiras	0,00	0,00		
Receita Financeira	0,00	0,00		
Lucro antes do IRPJ e CSSL	1.956.383,33	1.564.290,22	-20,04%	37,41%
Imposto de renda e contribuição social	0,00	0,00		
Lucro líquido do exercício	1.956.383,33	1.564.290,22	-20,04%	37,41%

Com base nas informações apresentadas, cabe destaque aos seguintes fatos:

Realizamos a análise horizontal para identificarmos as variações entre os meses. Mediante análise podemos perceber uma variação positiva de 3,03% na receita bruta se comparada ao mês anterior.

Conforme análise vertical verificamos que os custos estão onerando em 42,51% da sua receita bruta e as despesas operacionais estão onerando em 20,09%.

Adicionalmente, a Recuperanda encerrou o mês de janeiro/23 com um lucro de R\$ 1.564.290,22 (um milhão quinhentos e sessenta e quatro mil duzentos e noventa reais e vinte e dois centavos).

Rua Padre Carapuceiro, 706,
Empresarial Carlos Pena Filho, Sala 1102
Boa Viagem, Recife/PE, CEP: 51020-290.
Tel. +55 81 3049.4334



EMPRESA ENERGÉTICA SANTA TERESA LTDA

DRE	dez/22	jan/23	ΔH %
Receita Bruta	0,00	0,00	
Receita	0,00	0,00	
DEDUÇÕES	0,00	0,00	
(-) Cancelamentos e Devoluções	0,00	0,00	
(-) Impostos	0,00	0,00	
Receita operacional líquida	-	-	
Custos	0,00	0,00	
Custos	0,00	0,00	
LUCRO BRUTO	0,00	0,00	
Receitas (despesas) operacionais	(63.081,59)	(15.098,86)	-76,06%
Despesas Comerciais, Administrativas e Depreciação	(62.853,64)	(15.098,86)	-75,98%
Resultado de Outras Receitas/Despesas	0,00	0,00	
Resultado Financeiro Líquido	(227,95)	0,00	-100,00%
Lucro antes do resultado financeiro	(63.081,59)	(15.098,86)	-76,06%
Despesas Financeiras	0,00	0,00	
Receita Financeira	0,00	0,00	
Lucro antes do IRPJ e CSSL	(63.081,59)	(15.098,86)	-76,06%
Imposto de renda e contribuição social	0,00	0,00	
Lucro líquido do exercício	(63.081,59)	(15.098,86)	-76,06%

A DRE apresentada pela Recuperando para a elaboração do Relatório Mensal de Atividades, encontra-se com a receita Bruta zerada, no mês de janeiro/23. A empresa em questão demonstra um prejuízo no valor de R\$ 15.098,86 (quinze mil e noventa e oito reais e oitenta e seis centavos)

INDÚSTRIA DE SACOS DE PAPEL S/A – ISAPEL

DRE	dez/22	jan/23	ΔH %
Receita Bruta	0,00	0,00	
Receita	0,00	0,00	
DEDUÇÕES	0,00	0,00	
(-) Cancelamentos e Devoluções	0,00	0,00	
(-) Impostos	0,00	0,00	
Receita operacional líquida	0,00	0,00	
Custos	0,00	0,00	
Custos	0,00	0,00	
LUCRO BRUTO	0,00	0,00	
Receitas (despesas) operacionais	(70.140,42)	(221.244,97)	215,43%
Despesas Comerciais, Administrativas e Depreciação	(70.140,42)	(221.244,97)	215,43%
Resultado de Outras Receitas/Despesas	0,00	0,00	
Resultado Financeiro Líquido	0,00	0,00	
Lucro antes do resultado financeiro	(70.140,42)	(221.244,97)	215,43%
Despesas Financeiras	0,00	0,00	
Receita Financeira	0,00	0,00	
Lucro antes do IRPJ e CSSL	(70.140,42)	(221.244,97)	215,43%
Imposto de renda e contribuição social	0,00	0,00	
Lucro líquido do exercício	(70.140,42)	(221.244,97)	215,43%

A DRE apresentada pela Recuperando para a elaboração do Relatório Mensal de Atividades, encontra-se com a receita Bruta zerada, no mês de janeiro/23. A empresa em questão demonstra um prejuízo no valor de R\$ 221.244,97 (duzentos e vinte e um mil duzentos e quarenta e quatro reais e noventa e sete centavos)

Rua Padre Carapuceiro, 706,
Empresarial Carlos Pena Filho, Sala 1102
Boa Viagem, Recife/PE, CEP: 51020-290.
Tel. +55 81 3049.4334



ITABIRA AGRO INDUSTRIAL S/A

DRE	dez/22	jan/23	ΔH %	ΔV%
Receita Bruta	22.500.605,26	26.199.257,47	16,44%	100,00%
Receita	22.500.605,26	26.199.257,47	16,44%	100,00%
DEDUÇÕES	(3.868.659,29)	(6.513.177,04)	68,36%	-24,86%
(-) Cancelamentos e Devoluções	0,00	0,00		
(-) Impostos	(3.868.659,29)	(6.513.177,04)	68,36%	-24,86%
Receita operacional líquida	18.631.945,97	19.686.080,43	5,66%	75,14%
Custos	(17.492.519,96)	(22.069.692,97)	26,17%	-84,24%
Custos	(17.492.519,96)	(22.069.692,97)	26,17%	-84,24%
LUCRO BRUTO	1.139.426,01	-2.383.612,54	-309,19%	-9,10%
Receitas (despesas) operacionais	(2.054.612,94)	(2.251.651,80)	9,59%	-8,59%
Despesas Comerciais, Administrativas e Depreciação	(2.332.292,79)	(2.409.466,60)	3,31%	-9,20%
Resultado de Outras Receitas/Despesas	261.547,57	378.052,10	44,54%	1,44%
Resultado Financeiro Líquido	16.132,28	(220.237,30)	-1465,20%	-0,84%
Lucro antes do resultado financeiro	(915.186,93)	(4.635.264,34)	406,48%	-17,69%
Despesas Financeiras	0,00	0,00		
Receita Financeira	0,00	0,00		
Lucro antes do IRPJ e CSSL	(915.186,93)	(4.635.264,34)	406,48%	-17,69%
Imposto de renda e contribuição social	0,00	0,00		
Lucro líquido do exercício	(915.186,93)	(4.635.264,34)	406,48%	-17,69%

Com base nas informações apresentadas, cabe destaque aos seguintes fatos:

Realizamos a análise horizontal para identificarmos as variações entre os meses. Mediante análise podemos perceber uma variação positiva de 16,44% na receita bruta se comparada ao mês anterior.

Conforme análise vertical verificamos que os custos estão onerando em 84,24% da sua receita bruta e as despesas operacionais estão onerando em 8,59%.

Adicionalmente, a Recuperanda encerrou o mês de janeiro/23 com um prejuízo de R\$ 4.635.264,34 (quatro milhões seiscentos e trinta e cinco mil duzentos e sessenta e quatro reais e trinta e quatro centavos).

ITABUNA AGROPECUÁRIA LTDA

DRE	dez/22	jan/23
Receita Bruta	0,00	0,00
Receita	0,00	0,00
DEDUÇÕES	0,00	0,00
(-) Cancelamentos e Devoluções	0,00	0,00
(-) Impostos	0,00	0,00
Receita operacional líquida	0,00	0,00
Custos	0,00	0,00
Custos	0,00	0,00
LUCRO BRUTO	0,00	0,00
Receitas (despesas) operacionais	0,00	(436,60)
Despesas Comerciais, Administrativas e Depreciação	0,00	(436,60)
Resultado de Outras Receitas/Despesas	0,00	0,00
Resultado Financeiro Líquido	0,00	0,00
Lucro antes do resultado financeiro	0,00	(436,60)
Despesas Financeiras	0,00	0,00
Receita Financeira	0,00	0,00
Lucro antes do IRPJ e CSSL	0,00	(436,60)
Imposto de renda e contribuição social	0,00	0,00
Lucro líquido do exercício	0,00	(436,60)

Rua Padre Carapuceiro, 706,
Empresarial Carlos Pena Filho, Sala 1102
Boa Viagem, Recife/PE, CEP: 51020-290.
Tel. +55 81 3049.4334



A DRE apresentada pela Recuperando para a elaboração do Relatório Mensal de Atividades, encontra-se com a receita Bruta zerada, no mês de janeiro/23. A empresa em questão demonstra um prejuízo no valor de R\$ 436,60 (quatrocentos e trinta e seis reais e sessenta centavos)

ITAGUARANA S/A

DRE			
	dez/22	jan/23	ΔH %
Receita Bruta	0,00	0,00	
Receita	0,00	0,00	
DEDUÇÕES	0,00	0,00	
(-) Cancelamentos e Devoluções	0,00	0,00	
(-) Impostos	0,00	0,00	
Receita operacional líquida	0,00	0,00	
Custos	(87.080,20)	(40.724,93)	-53,23%
Custos	(87.080,20)	(40.724,93)	-53,23%
LUCRO BRUTO	-87.080,20	-40.724,93	-53,23%
Receitas (despesas) operacionais	(72.299,35)	(86.644,22)	19,84%
Despesas Comerciais, Administrativas e Depreciação	(72.299,35)	(86.635,70)	19,83%
Resultado de Outras Receitas/Despesas	0,00	0,00	
Resultado Financeiro Líquido	0,00	(8,52)	
Lucro antes do resultado financeiro	(159.379,55)	(127.369,15)	-20,08%
Despesas Financeiras	0,00	0,00	
Receita Financeira	0,00	0,00	
Lucro antes do IRPJ e CSSL	(159.379,55)	(127.369,15)	-20,08%
Imposto de renda e contribuição social	0,00	0,00	
Lucro líquido do exercício	(159.379,55)	(127.369,15)	-20,08%

A DRE apresentada pela Recuperando para a elaboração do Relatório Mensal de Atividades, encontra-se com a receita Bruta zerada, no mês de janeiro/23. A empresa em questão demonstra um prejuízo no valor de R\$ 127.369,15 (cento e vinte e sete mil trezentos e sessenta e nove reais e quinze centavos)

ITAGUAREMA IMOBILIÁRIA LTDA

DRE				
	dez/22	jan/23	ΔH %	ΔV%
Receita Bruta	8.812,00	8.812,00	0,00%	100,00%
Receita	8.812,00	8.812,00	0,00%	100,00%
DEDUÇÕES	(321,64)	(321,64)	0,00%	-3,65%
(-) Cancelamentos e Devoluções	0,00	0,00		
(-) Impostos	(321,64)	(321,64)	0,00%	-3,65%
Receita operacional líquida	8.490,36	8.490,36	0,00%	96,35%
Custos	0,00	0,00		
Custos	0,00	0,00		
LUCRO BRUTO	8.490,36	8.490,36	0,00%	96,35%
Receitas (despesas) operacionais	(1.485,39)	(485,39)	-67,32%	-5,51%
Despesas Comerciais, Administrativas e Depreciação	(1.485,39)	(485,39)	-67,32%	-5,51%
Resultado de Outras Receitas/Despesas	0,00	0,00		
Resultado Financeiro Líquido	0,00	0,00		
Lucro antes do resultado financeiro	7.004,97	8.004,97	14,28%	90,84%
Despesas Financeiras	0,00	0,00		
Receita Financeira	0,00	0,00		
Lucro antes do IRPJ e CSSL	7.004,97	8.004,97	14,28%	90,84%
Imposto de renda e contribuição social	0,00	0,00		
Lucro líquido do exercício	7.004,97	8.004,97	14,28%	90,84%

Rua Padre Carapuceiro, 706,
Empresarial Carlos Pena Filho, Sala 1102
Boa Viagem, Recife/PE, CEP: 51020-290.
Tel. +55 81 3049.4334



Com base nas informações apresentadas, cabe destaque aos seguintes fatos:

Realizamos a análise horizontal para identificarmos as variações entre os meses. Mediante análise podemos perceber que não houve variação na receita bruta se comparada ao mês anterior.

Conforme análise vertical verificamos que os custos não oneraram a receita bruta e as despesas operacionais estão onerando em 5,19%.

Adicionalmente, a Recuperanda encerrou o mês de janeiro/23 com um lucro líquido de R\$ 8.004,97 (oito mil e quatro reais e noventa e sete centavos).

ITAGUASSU AGRO INDUSTRIAL S/A

DRE	dez/22	jan/23	ΔH %
Receita Bruta	0,00	0,00	
Receita	0,00	0,00	
DEDUÇÕES	0,00	0,00	
(-) Cancelamentos e Devoluções	0,00	0,00	
(-) Impostos	0,00	0,00	
Receita operacional líquida	0,00	0,00	
Custos	(598.295,82)	(5.057,43)	-99,15%
Custos	(598.295,82)	(5.057,43)	-99,15%
LUCRO BRUTO	-598.295,82	-5.057,43	-99,15%
Receitas (despesas) operacionais	(637.601,13)	(42.924,98)	-93,27%
Despesas Comerciais, Administrativas e Depreciação	(637.601,13)	(42.924,98)	-93,27%
Resultado de Outras Receitas/Despesas	0,00	0,00	
Resultado Financeiro Líquido	0,00	0,00	
Lucro antes do resultado financeiro	(1.235.896,95)	(47.982,41)	-96,12%
Despesas Financeiras	0,00	0,00	
Receita Financeira	0,00	0,00	
Lucro antes do IRPJ e CSSL	(1.235.896,95)	(47.982,41)	-96,12%
Imposto de renda e contribuição social	0,00	0,00	
Lucro líquido do exercício	(1.235.896,95)	(47.982,41)	-96,12%

A DRE apresentada pela Recuperando para a elaboração do Relatório Mensal de Atividades, encontra-se com a receita Bruta zerada, no mês de janeiro/23. A empresa em questão demonstra um prejuízo no valor de R\$ 47.982,41 (quarenta e sete mil novecentos e oitenta e dois reais e quarenta e um centavos).

Rua Padre Carapuceiro, 706,
Empresarial Carlos Pena Filho, Sala 1102
Boa Viagem, Recife/PE, CEP: 51020-290.
Tel. +55 81 3049.4334



ITAGUATINGA AGRO INDUSTRIAL S/A

DRE	dez/22	jan/23	ΔH %
Receita Bruta	0,00	0,00	
Receita	0,00	0,00	
DEDUÇÕES	0,00	0,00	
(-) Cancelamentos e Devoluções	0,00	0,00	
(-) Impostos	0,00	0,00	
Receita operacional líquida	0,00	0,00	
Custos	(15.247,49)	(10.115,95)	-33,65%
Custos	(15.247,49)	(10.115,95)	-33,65%
LUCRO BRUTO	-15.247,49	-10.115,95	-33,65%
Receitas (despesas) operacionais	0,00	0,00	
Despesas Comerciais, Administrativas e Depreciação	0,00	0,00	
Resultado de Outras Receitas/Despesas	0,00	0,00	
Resultado Financeiro Líquido	0,00	0,00	
Lucro antes do resultado financeiro	(15.247,49)	(10.115,95)	-33,65%
Despesas Financeiras	0,00	0,00	
Receita Financeira	0,00	0,00	
Lucro antes do IRPJ e CSSL	(15.247,49)	(10.115,95)	-33,65%
Imposto de renda e contribuição social	0,00	0,00	
Lucro líquido do exercício	(15.247,49)	(10.115,95)	-33,65%

A DRE apresentada pela Recuperando para a elaboração do Relatório Mensal de Atividades, encontra-se com a receita Bruta zerada, no mês de janeiro/2023. A empresa em questão demonstra um prejuízo no valor de R\$ 10.115,95 (dez mil cento e quinze reais e noventa e cinco centavos).

ITAGUATINGA S/A - AGROPECUÁRIA

DRE	dez/22	jan/23	ΔH %
Receita Bruta	0,00	0,00	
Receita	0,00	0,00	
DEDUÇÕES	0,00	0,00	
(-) Cancelamentos e Devoluções	0,00	0,00	
(-) Impostos	0,00	0,00	
Receita operacional líquida	0,00	0,00	
Custos	(31.164,68)	(4.530,74)	-85,46%
Custos	(31.164,68)	(4.530,74)	-85,46%
LUCRO BRUTO	-31.164,68	-4.530,74	-85,46%
Receitas (despesas) operacionais	(6.260,20)	(972,99)	-84,46%
Despesas Comerciais, Administrativas e Depreciação	(6.260,20)	(972,99)	-84,46%
Resultado de Outras Receitas/Despesas	0,00	0,00	
Resultado Financeiro Líquido	0,00	0,00	
Lucro antes do resultado financeiro	(37.424,88)	(5.503,73)	-85,29%
Despesas Financeiras	0,00	0,00	
Receita Financeira	0,00	0,00	
Lucro antes do IRPJ e CSSL	(37.424,88)	(5.503,73)	-85,29%
Imposto de renda e contribuição social	0,00	0,00	
Lucro líquido do exercício	(37.424,88)	(5.503,73)	-85,29%

A DRE apresentada pela Recuperando para a elaboração do Relatório Mensal de Atividades, encontra-se com a receita Bruta zerada, no mês de janeiro/2023. A empresa em questão demonstra um prejuízo no valor de R\$ 5.503,73 (cinco mil quinhentos e três reais e setenta e três centavos).

Rua Padre Carapuceiro, 706,
Empresarial Carlos Pena Filho, Sala 1102
Boa Viagem, Recife/PE, CEP: 51020-290.
Tel. +55 81 3049.4334



ITAIGUARA TRANSPORTES LTDA

DRE	dez/22	jan/23	ΔH %
Receita Bruta	0,00	0,00	
Receita	0,00	0,00	
DEDUÇÕES	0,00	0,00	
(-) Cancelamentos e Devoluções	0,00	0,00	
(-) Impostos	0,00	0,00	
Receita operacional líquida	0,00	0,00	
Custos	(18.496,38)	(1.480,25)	-92,00%
Custos	(18.496,38)	(1.480,25)	-92,00%
LUCRO BRUTO	-18.496,38	-1.480,25	-92,00%
Receitas (despesas) operacionais	(10.796,03)	(12.106,70)	12,14%
Despesas Comerciais, Administrativas e Depreciação	(10.796,03)	(12.106,70)	12,14%
Resultado de Outras Receitas/Despesas	0,00	0,00	
Resultado Financeiro Líquido	0,00	0,00	
Lucro antes do resultado financeiro	(29.292,41)	(13.586,95)	-53,62%
Despesas Financeiras	0,00	0,00	
Receita Financeira	0,00	0,00	
Lucro antes do IRPJ e CSSL	(29.292,41)	(13.586,95)	-53,62%
Imposto de renda e contribuição social	0,00	0,00	
Lucro líquido do exercício	(29.292,41)	(13.586,95)	-53,62%

A DRE apresentada pela Recuperando para a elaboração do Relatório Mensal de Atividades, encontra-se com a receita Bruta zerada, no mês de janeiro/23. A empresa em questão demonstra um prejuízo no valor de R\$ 13.586,95 (treze mil quinhentos e oitenta e seis reais e noventa e cinco centavos).

ITAIMBÉ AGROPECUÁRIA LTDA

DRE	dez/22	jan/23	ΔH %
Receita Bruta	0,00	0,00	
Receita	0,00	0,00	
DEDUÇÕES	0,00	0,00	
(-) Cancelamentos e Devoluções	0,00	0,00	
(-) Impostos	0,00	0,00	
Receita operacional líquida	0,00	0,00	
Custos	0,00	0,00	
Custos	0,00	0,00	
LUCRO BRUTO	0,00	0,00	
Receitas (despesas) operacionais	24.654.690,90	(640,60)	-100,00%
Despesas Comerciais, Administrativas e Depreciação	0,00	(640,60)	-100,00%
Resultado de Outras Receitas/Despesas	24.654.690,90	0,00	-100,00%
Resultado Financeiro Líquido	0,00	0,00	
Lucro antes do resultado financeiro	24.654.690,90	(640,60)	-100,00%
Despesas Financeiras	0,00	0,00	
Receita Financeira	0,00	0,00	
Lucro antes do IRPJ e CSSL	24.654.690,90	(640,60)	-100,00%
Imposto de renda e contribuição social	0,00	0,00	
Lucro líquido do exercício	24.654.690,90	(640,60)	-100,00%

A DRE apresentada pela Recuperando para a elaboração do Relatório Mensal de Atividades, encontra-se com a receita Bruta zerada, no mês de janeiro/23. A empresa em questão demonstra um prejuízo no valor de R\$ 640,60 (seiscentos e quarenta reais e sessenta centavos).

Rua Padre Carapuceiro, 706,
Empresarial Carlos Pena Filho, Sala 1102
Boa Viagem, Recife/PE, CEP: 51020-290.
Tel. +55 81 3049.4334



ITAIPAVA S/A

DRE	dez/22	jan/23	ΔH %
Receita Bruta	0,00	0,00	
Receita	0,00	0,00	
DEDUÇÕES	0,00	0,00	
(-) Cancelamentos e Devoluções	0,00	0,00	
(-) Impostos	0,00	0,00	
Receita operacional líquida	0,00	0,00	
Custos	0,00	0,00	
Custos	0,00	0,00	
LUCRO BRUTO	0,00	0,00	
Receitas (despesas) operacionais	(154,00)	(8.347,16)	5320,23%
Despesas Comerciais, Administrativas e Depreciação	(154,00)	(8.347,16)	5320,23%
Resultado de Outras Receitas/Despesas	0,00	0,00	
Resultado Financeiro Líquido	0,00	0,00	
Lucro antes do resultado financeiro	(154,00)	(8.347,16)	5320,23%
Despesas Financeiras	0,00	0,00	
Receita Financeira	0,00	0,00	
Lucro antes do IRPJ e CSSL	(154,00)	(8.347,16)	5320,23%
Imposto de renda e contribuição social	0,00	0,00	
Lucro líquido do exercício	(154,00)	(8.347,16)	5320,23%

A DRE apresentada pela Recuperando para a elaboração do Relatório Mensal de Atividades, encontra-se com a receita Bruta zerada, no mês de janeiro/23. A empresa em questão demonstra um prejuízo no valor de R\$ 8.347,16 (oito mil trezentos e quarenta e sete reais e dezesseis centavos).

ITAITUBA INDÚSTRIA DE CIMENTOS DO PARÁ S/A

DRE	dez/22	jan/23	ΔH %
Receita Bruta	0,00	0,00	
Receita	0,00	0,00	
DEDUÇÕES	0,00	0,00	
(-) Cancelamentos e Devoluções	0,00	0,00	
(-) Impostos	0,00	0,00	
Receita operacional líquida	0,00	0,00	
Custos	(145.898,67)	0,00	-100,00%
Custos	(145.898,67)	0,00	-100,00%
LUCRO BRUTO	-145.898,67	0,00	-100,00%
Receitas (despesas) operacionais	(124.817,13)	(132.937,05)	6,51%
Despesas Comerciais, Administrativas e Depreciação	(124.817,13)	(189.342,90)	51,70%
Resultado de Outras Receitas/Despesas	0,00	56.405,85	
Resultado Financeiro Líquido	0,00	0,00	
Lucro antes do resultado financeiro	(270.715,80)	(132.937,05)	-50,89%
Despesas Financeiras	0,00	0,00	
Receita Financeira	0,00	0,00	
Lucro antes do IRPJ e CSSL	(270.715,80)	(132.937,05)	-50,89%
Imposto de renda e contribuição social	0,00	0,00	
Lucro líquido do exercício	(270.715,80)	(132.937,05)	-50,89%

A DRE apresentada pela Recuperando para a elaboração do Relatório Mensal de Atividades, encontra-se com a receita Bruta zerada, no mês de janeiro/23. A empresa em questão demonstra um prejuízo no valor de R\$ 132.937,05 (cento e trinta e dois mil novecentos e trinta e sete reais e cinco centavos).

Rua Padre Carapuceiro, 706,
Empresarial Carlos Pena Filho, Sala 1102
Boa Viagem, Recife/PE, CEP: 51020-290.
Tel. +55 81 3049.4334



ITAJUBARA S/A

DRE	dez/22	jan/23	ΔH %
Receita Bruta	2.675.197,81	0,00	-100,00%
Receita	2.675.197,81	0,00	-100,00%
DEDUÇÕES	(321.023,77)	0,00	-100,00%
(-) Cancelamentos e Devoluções	0,00	0,00	
(-) Impostos	(321.023,77)	0,00	-100,00%
Receita operacional líquida	2.354.174,04	0,00	-100,00%
Custos	(15.471,06)	0,00	-100,00%
Custos	(15.471,06)	0,00	-100,00%
LUCRO BRUTO	2.338.702,98	0,00	-100,00%
Receitas (despesas) operacionais	(3.867,76)	(1.782.977,44)	45998,45%
Despesas Comerciais, Administrativas e Depreciação	(3.867,76)	(1.782.977,44)	45998,45%
Resultado de Outras Receitas/Despesas	0,00	0,00	
Resultado Financeiro Líquido	0,00	0,00	
Lucro antes do resultado financeiro	2.334.835,22	(1.782.977,44)	-176,36%
Despesas Financeiras	0,00	0,00	
Receita Financeira	0,00	0,00	
Lucro antes do IRPJ e CSSL	2.334.835,22	(1.782.977,44)	-176,36%
Imposto de renda e contribuição social	0,00	0,00	
Lucro líquido do exercício	2.334.835,22	(1.782.977,44)	-176,36%

A DRE apresentada pela Recuperando para a elaboração do Relatório Mensal de Atividades, encontra-se com a receita Bruta zerada, no mês de janeiro/23. A empresa em questão demonstra um prejuízo no valor de R\$ 1.782.977,44 (um milhão setecentos e oitenta e dois mil novecentos e setenta e sete reais e quarenta e quatro centavos).

ITAMARACÁ S/A

DRE	dez/22	jan/23	ΔH %
Receita Bruta	0,00	0,00	
Receita	0,00	0,00	
DEDUÇÕES	0,00	0,00	
(-) Cancelamentos e Devoluções	0,00	0,00	
(-) Impostos	0,00	0,00	
Receita operacional líquida	0,00	0,00	
Custos	0,00	0,00	
Custos	0,00	0,00	
LUCRO BRUTO	0,00	0,00	
Receitas (despesas) operacionais	(1.500,00)	(1.500,00)	0,00%
Despesas Comerciais, Administrativas e Depreciação	(1.500,00)	(1.500,00)	0,00%
Resultado de Outras Receitas/Despesas	0,00	0,00	
Resultado Financeiro Líquido	0,00	0,00	
Lucro antes do resultado financeiro	(1.500,00)	(1.500,00)	0,00%
Despesas Financeiras	0,00	0,00	
Receita Financeira	0,00	0,00	
Lucro antes do IRPJ e CSSL	(1.500,00)	(1.500,00)	0,00%
Imposto de renda e contribuição social	0,00	0,00	
Lucro líquido do exercício	(1.500,00)	(1.500,00)	0,00%

A DRE apresentada pela Recuperando para a elaboração do Relatório Mensal de Atividades, encontra-se com a receita Bruta zerada, no mês de janeiro/2023. A empresa em questão demonstra um prejuízo no valor de R\$ 1.500,00 (mil e quinhentos reais).

Rua Padre Carapuceiro, 706,
Empresarial Carlos Pena Filho, Sala 1102
Boa Viagem, Recife/PE, CEP: 51020-290.
Tel. +55 81 3049.4334



ITAPAGÉ S/A – CELULOSE, PAPÉIS E ARTEFATOS

DRE	dez/22	jan/23	ΔH %
Receita Bruta	0,00	0,00	
Receita	0,00	0,00	
DEDUÇÕES	0,00	0,00	
(-) Cancelamentos e Devoluções	0,00	0,00	
(-) Impostos	0,00	0,00	
Receita operacional líquida	0,00	0,00	
Custos	(34.399,17)	0,00	-100,00%
Custos	(34.399,17)	0,00	-100,00%
LUCRO BRUTO	-34.399,17	0,00	-100,00%
Receitas (despesas) operacionais	(8.599,79)	(11.747,10)	36,60%
Despesas Comerciais, Administrativas e Depreciação	(8.599,79)	(11.747,10)	36,60%
Resultado de Outras Receitas/Despesas	0,00	0,00	
Resultado Financeiro Líquido	0,00	0,00	
Lucro antes do resultado financeiro	(42.998,96)	(11.747,10)	-72,68%
Despesas Financeiras	0,00	0,00	
Receita Financeira	0,00	0,00	
Lucro antes do IRPJ e CSSL	(42.998,96)	(11.747,10)	-72,68%
Imposto de renda e contribuição social	0,00	0,00	
Lucro líquido do exercício	(42.998,96)	(11.747,10)	-72,68%

A DRE apresentada pela Recuperando para a elaboração do Relatório Mensal de Atividades, encontra-se com a receita Bruta zerada, no mês de janeiro/2023. A empresa em questão demonstra um prejuízo no valor de R\$ 11.747,10 (onze mil setecentos e quarenta e sete reais e dez centavos).

ITAPESSOCA AGRO INDUSTRIAL S/A

DRE	dez/22	jan/23	ΔH %
Receita Bruta	0,00	0,00	
Receita	0,00	0,00	
DEDUÇÕES	0,00	0,00	
(-) Cancelamentos e Devoluções	0,00	0,00	
(-) Impostos	0,00	0,00	
Receita operacional líquida	0,00	0,00	
Custos	(763.343,16)	0,00	-100,00%
Custos	(763.343,16)	0,00	-100,00%
LUCRO BRUTO	-763.343,16	0,00	-100,00%
Receitas (despesas) operacionais	(166.134,50)	(103.746,62)	-37,55%
Despesas Comerciais, Administrativas e Depreciação	(200.010,36)	(112.209,02)	-43,90%
Resultado de Outras Receitas/Despesas	34.585,00	(622,60)	-101,80%
Resultado Financeiro Líquido	(709,14)	0,00	
Lucro antes do resultado financeiro	(929.477,66)	(103.746,62)	-88,84%
Despesas Financeiras	0,00	0,00	
Receita Financeira	0,00	0,00	
Lucro antes do IRPJ e CSSL	(929.477,66)	(103.746,62)	-88,84%
Imposto de renda e contribuição social	0,00	0,00	
Lucro líquido do exercício	(929.477,66)	(103.746,62)	-88,84%

A DRE apresentada pela Recuperando para a elaboração do Relatório Mensal de Atividades, encontra-se com a receita Bruta zerada, no mês de janeiro/2023. A empresa em questão demonstra um prejuízo no valor de R\$ 103.746,62 (cento e três mil setecentos e quarenta e seis reais e sessenta e dois centavos).

Rua Padre Carapuceiro, 706,
Empresarial Carlos Pena Filho, Sala 1102
Boa Viagem, Recife/PE, CEP: 51020-290.
Tel. +55 81 3049.4334



ITAPETINGA AGRO INDUSTRIAL S/A

DRE	dez/22	jan/23	ΔH %	ΔV%
Receita Bruta	7.520.780,76	9.011.571,53	19,82%	100,00%
Receita	7.520.780,76	9.011.571,53	19,82%	100,00%
DEDUÇÕES	(1.644.158,58)	(1.964.454,68)	19,48%	-21,80%
(-) Cancelamentos e Devoluções	0,00	0,00		
(-) Impostos	(1.644.158,58)	(1.964.454,68)	19,48%	-21,80%
Receita operacional líquida	5.876.622,18	7.047.116,85	19,92%	78,20%
Custos	(4.775.673,02)	(5.628.550,41)	17,86%	-62,46%
Custos	(4.775.673,02)	(5.628.550,41)	17,86%	-62,46%
LUCRO BRUTO	1.100.949,16	1.418.566,44	28,85%	15,74%
Receitas (despesas) operacionais	(2.613.800,33)	(3.432.659,75)	31,33%	-38,09%
Despesas Comerciais, Administrativas e Depreciação	(1.050.018,10)	(1.211.948,55)	15,42%	-13,45%
Resultado de Outras Receitas/Despesas	8.438,58	8.535,30	1,15%	0,09%
Resultado Financeiro Líquido	(1.572.220,81)	(2.229.246,50)	41,79%	-24,74%
Lucro antes do resultado financeiro	(1.512.851,17)	(2.014.093,31)	33,13%	-22,35%
Despesas Financeiras	0,00	0,00		
Receita Financeira	0,00	0,00		
Lucro antes do IRPJ e CSSL	(1.512.851,17)	(2.014.093,31)	33,13%	-22,35%
Imposto de renda e contribuição social	0,00	0,00		
Lucro líquido do exercício	(1.512.851,17)	(2.014.093,31)	33,13%	-22,35%

Com base nas informações apresentadas, cabe destaque aos seguintes fatos:

Realizamos a análise horizontal para identificarmos as variações entre os meses. Mediante análise podemos perceber que houve variação de 19,82% na receita bruta se comparada ao mês anterior.

Conforme análise vertical verificamos que os custos oneraram em 21,80% a receita bruta e as despesas operacionais estão onerando em 38,09%.

Adicionalmente, a Recuperanda encerrou o mês de janeiro/23 com prejuízo de R\$ 2.014.093,31 (dois milhões quatorze mil e noventa e três reais e trinta e um centavos).

ITAPICURU AGRO INDUSTRIAL S/A

DRE	dez/22	jan/23	ΔH %
Receita Bruta	0,00	0,00	
Receita	0,00	0,00	
DEDUÇÕES	0,00	0,00	
(-) Cancelamentos e Devoluções	0,00	0,00	
(-) Impostos	0,00	0,00	
Receita operacional líquida	0,00	0,00	
Custos	(246.840,21)	0,00	-100,00%
Custos	(246.840,21)	0,00	-100,00%
LUCRO BRUTO	-246.840,21	0,00	-100,00%
Receitas (despesas) operacionais	(122.706,85)	(98.214,58)	-19,96%
Despesas Comerciais, Administrativas e Depreciação	(141.473,48)	(114.337,58)	-19,18%
Resultado de Outras Receitas/Despesas	18.766,63	16.123,00	-14,09%
Resultado Financeiro Líquido	0,00	0,00	
Lucro antes do resultado financeiro	(369.547,06)	(98.214,58)	-73,42%
Despesas Financeiras	0,00	0,00	
Receita Financeira	0,00	0,00	
Lucro antes do IRPJ e CSSL	(369.547,06)	(98.214,58)	-73,42%
Imposto de renda e contribuição social	0,00	0,00	
Lucro líquido do exercício	(369.547,06)	(98.214,58)	-73,42%

Rua Padre Carapuceiro, 706,
Empresarial Carlos Pena Filho, Sala 1102
Boa Viagem, Recife/PE, CEP: 51020-290.
Tel. +55 81 3049.4334



A DRE apresentada pela Recuperando para a elaboração do Relatório Mensal de Atividades, encontra-se com a receita Bruta zerada, no mês de janeiro/23. A empresa em questão demonstra um prejuízo no valor de R\$ 98.214,58 (noventa e oito mil duzentos e quatorze reais e cinquenta e oito centavos).

ITAPISSUMA S/A

DRE	dez/22	jan/23	ΔH %
Receita Bruta	0,00	0,00	
Receita	0,00	0,00	
DEDUÇÕES	0,00	0,00	
(-) Cancelamentos e Devoluções	0,00	0,00	
(-) Impostos	0,00	0,00	
Receita operacional líquida	0,00	0,00	
Custos	(46.127,06)	(46.127,06)	0,00%
Custos	(46.127,06)	(46.127,06)	0,00%
LUCRO BRUTO	-46.127,06	-46.127,06	0,00%
Receitas (despesas) operacionais	(524.149,67)	(524.149,67)	0,00%
Despesas Comerciais, Administrativas e Depreciação	(524.149,67)	(524.149,67)	0,00%
Resultado de Outras Receitas/Despesas	0,00	0,00	
Resultado Financeiro Líquido	0,00	0,00	
Lucro antes do resultado financeiro	(570.276,73)	(570.276,73)	0,00%
Despesas Financeiras	0,00	0,00	
Receita Financeira	0,00	0,00	
Lucro antes do IRPJ e CSSL	(570.276,73)	(570.276,73)	0,00%
Imposto de renda e contribuição social	0,00	0,00	
Lucro líquido do exercício	(570.276,73)	(570.276,73)	0,00%

A DRE apresentada pela Recuperando para a elaboração do Relatório Mensal de Atividades, encontra-se com a receita Bruta zerada, no mês de janeiro/23. A empresa em questão demonstra um prejuízo no valor de R\$ 570.276,73 (quinhentos e setenta mil duzentos e setenta e seis reais e setenta e três centavos).

ITAPITANGA INDÚSTRIA DE CIMENTOS DE MATO GROSSO S/A

DRE	dez/22	jan/23	ΔH %
Receita Bruta	0,00	0,00	
Receita	0,00	0,00	
DEDUÇÕES	0,00	0,00	
(-) Cancelamentos e Devoluções	0,00	0,00	
(-) Impostos	0,00	0,00	
Receita operacional líquida	0,00	0,00	
Custos	0,00	0,00	
Custos	0,00	0,00	
LUCRO BRUTO	0,00	0,00	
Receitas (despesas) operacionais	(9.562,63)	(25.389,04)	165,50%
Despesas Comerciais, Administrativas e Depreciação	(9.562,63)	(25.389,04)	165,50%
Resultado de Outras Receitas/Despesas	0,00	0,00	
Resultado Financeiro Líquido	0,00	0,00	
Lucro antes do resultado financeiro	(9.562,63)	(25.389,04)	165,50%
Despesas Financeiras	0,00	0,00	
Receita Financeira	0,00	0,00	
Lucro antes do IRPJ e CSSL	(9.562,63)	(25.389,04)	165,50%
Imposto de renda e contribuição social	0,00	0,00	
Lucro líquido do exercício	(9.562,63)	(25.389,04)	165,50%

Rua Padre Carapuceiro, 706,
Empresarial Carlos Pena Filho, Sala 1102
Boa Viagem, Recife/PE, CEP: 51020-290.
Tel. +55 81 3049.4334



A DRE apresentada pela Recuperando para a elaboração do Relatório Mensal de Atividades, encontra-se com a receita Bruta zerada, no mês de janeiro/23. A empresa em questão demonstra um prejuízo no valor de R\$ R\$ 25.389,04 (vinte e cinco mil trezentos e oitenta e nove reais e quatro centavos).

ITAPUAMA AGRO INDUSTRIAL E SERVIÇOS LTDA

DRE	dez/22	jan/23	ΔH %
Receita Bruta	0,00	0,00	
Receita	0,00	0,00	
DEDUÇÕES	0,00	0,00	
(-) Cancelamentos e Devoluções	0,00	0,00	
(-) Impostos	0,00	0,00	
Receita operacional líquida	0,00	0,00	
Custos	0,00	0,00	
Custos	0,00	0,00	
LUCRO BRUTO	0,00	0,00	
Receitas (despesas) operacionais	(37.002,35)	(83.502,29)	125,67%
Despesas Comerciais, Administrativas e Depreciação	(37.002,35)	(83.501,48)	125,67%
Resultado de Outras Receitas/Despesas	0,00	0,00	
Resultado Financeiro Líquido	0,00	(0,81)	
Lucro antes do resultado financeiro	(37.002,35)	(83.502,29)	125,67%
Despesas Financeiras	0,00	0,00	
Receita Financeira	0,00	0,00	
Lucro antes do IRPJ e CSSL	(37.002,35)	(83.502,29)	125,67%
Imposto de renda e contribuição social	0,00	0,00	
Lucro líquido do exercício	(37.002,35)	(83.502,29)	125,67%

A DRE apresentada pela Recuperando para a elaboração do Relatório Mensal de Atividades, encontra-se com a receita Bruta zerada, no mês de janeiro/23. A empresa em questão demonstra um prejuízo no valor de R\$ R\$ 83.502,29 (oitenta e três mil quinhentos e dois reais e vinte e nove centavos).

ITAPUÍ BARBALHENSE INDÚSTRIA DE CIMENTOS S/A

DRE	dez/22	jan/23	ΔH %
Receita Bruta	0,00	0,00	
Receita	0,00	0,00	
DEDUÇÕES	0,00	0,00	
(-) Cancelamentos e Devoluções	0,00	0,00	
(-) Impostos	0,00	0,00	
Receita operacional líquida	0,00	0,00	
Custos	(39.128,80)	0,00	-100,00%
Custos	(39.128,80)	0,00	-100,00%
LUCRO BRUTO	-39.128,80	0,00	-100,00%
Receitas (despesas) operacionais	(42.983,35)	(54.711,17)	27,28%
Despesas Comerciais, Administrativas e Depreciação	(42.983,35)	(54.711,17)	27,28%
Resultado de Outras Receitas/Despesas	0,00	0,00	
Resultado Financeiro Líquido	0,00	0,00	
Lucro antes do resultado financeiro	(82.112,15)	(54.711,17)	-33,37%
Despesas Financeiras	0,00	0,00	
Receita Financeira	0,00	0,00	
Lucro antes do IRPJ e CSSL	(82.112,15)	(54.711,17)	-33,37%
Imposto de renda e contribuição social	0,00	0,00	
Lucro líquido do exercício	(82.112,15)	(54.711,17)	-33,37%

Rua Padre Carapuço, 706,
Empresarial Carlos Pena Filho, Sala 1102
Boa Viagem, Recife/PE, CEP: 51020-290.
Tel. +55 81 3049.4334



A DRE apresentada pela Recuperando para a elaboração do Relatório Mensal de Atividades, encontra-se com a receita Bruta zerada, no mês de janeiro/23. A empresa em questão demonstra um prejuízo no valor de R\$ R\$ 54.711,17 (cinquenta e quatro mil setecentos e onze reais e dezessete centavos).

ITARETAMA AGROINDUSTRIAL LTDA

DRE	dez/22	jan/23	ΔH %
Receita Bruta	0,00	0,00	
Receita	0,00	0,00	
DEDUÇÕES	0,00	0,00	
(-) Cancelamentos e Devoluções	0,00	0,00	
(-) Impostos	0,00	0,00	
Receita operacional líquida	0,00	0,00	
Custos	0,00	0,00	
Custos	0,00	0,00	
LUCRO BRUTO	0,00	0,00	
Receitas (despesas) operacionais	(212,00)	(212,00)	0,00%
Despesas Comerciais, Administrativas e Depreciação	(212,00)	(212,00)	0,00%
Resultado de Outras Receitas/Despesas	0,00	0,00	
Resultado Financeiro Líquido	0,00	0,00	
Lucro antes do resultado financeiro	(212,00)	(212,00)	0,00%
Despesas Financeiras	0,00	0,00	
Receita Financeira	0,00	0,00	
Lucro antes do IRPJ e CSSL	(212,00)	(212,00)	0,00%
Imposto de renda e contribuição social	0,00	0,00	
Lucro líquido do exercício	(212,00)	(212,00)	0,00%

A DRE apresentada pela Recuperando para a elaboração do Relatório Mensal de Atividades, encontra-se com a receita Bruta zerada, no mês de janeiro/23. A empresa em questão demonstra um prejuízo no valor de R\$ R\$ 212,00 (duzentos e doze reais).

ITAÚNA AGRO PECUÁRIA E MECANIZAÇÃO LTDA

DRE	dez/22	jan/23	ΔH %	ΔV%
Receita Bruta	196.952,88	182.293,57	-7,44%	100,00%
Receita	196.952,88	182.293,57	-7,44%	100,00%
DEDUÇÕES	0,00	0,00		
(-) Cancelamentos e Devoluções	0,00	0,00		
(-) Impostos	0,00	0,00		
Receita operacional líquida	196.952,88	182.293,57	-7,44%	100,00%
Custos	0,00	0,00		
Custos	0,00	0,00		
LUCRO BRUTO	196.952,88	182.293,57	-7,44%	100,00%
Receitas (despesas) operacionais	(12.836,63)	(7.909,56)	-38,38%	-4,34%
Despesas Comerciais, Administrativas e Depreciação	(12.836,63)	(16.408,31)	27,82%	-9,00%
Resultado de Outras Receitas/Despesas	0,00	8.500,00		4,66%
Resultado Financeiro Líquido	0,00	(1,25)		0,00%
Lucro antes do resultado financeiro	184.116,25	174.384,01	-5,29%	95,66%
Despesas Financeiras	0,00	0,00		
Receita Financeira	0,00	0,00		
Lucro antes do IRPJ e CSSL	184.116,25	174.384,01	-5,29%	95,66%
Imposto de renda e contribuição social	0,00	0,00		
Lucro líquido do exercício	184.116,25	174.384,01	-5,29%	95,66%

Rua Padre Carapuceiro, 706,
Empresarial Carlos Pena Filho, Sala 1102
Boa Viagem, Recife/PE, CEP: 51020-290.
Tel. +55 81 3049.4334



Com base nas informações apresentadas, cabe destaque aos seguintes fatos:

Realizamos a análise horizontal para identificarmos as variações entre os meses. Mediante análise podemos perceber que houve variação de -7,44% na receita bruta se comparada ao mês anterior.

Conforme análise vertical verificamos que as despesas operacionais estão onerando a Receita Bruta em 4,34%.

Adicionalmente, a Recuperanda encerrou o mês de janeiro/23 com um lucro líquido de R\$ 174.384,01 (cento e setenta e quatro mil trezentos e oitenta e quatro reais e um centavo).

ITAUTINGA AGRO INDUSTRIAL S/A

DRE	dez/22	jan/23	ΔH %
Receita Bruta	0,00	0,00	
Receita	0,00	0,00	
DEDUÇÕES	0,00	0,00	
(-) Cancelamentos e Devoluções	0,00	0,00	
(-) Impostos	0,00	0,00	
Receita operacional líquida	0,00	0,00	
Custos	(133.429,06)	(119.689,42)	-10,30%
Custos	(133.429,06)	(119.689,42)	-10,30%
LUCRO BRUTO	-133.429,06	-119.689,42	-10,30%
Receitas (despesas) operacionais	(126.228,58)	(131.031,77)	3,81%
Despesas Comerciais, Administrativas e Depreciação	(126.228,58)	(131.031,77)	3,81%
Resultado de Outras Receitas/Despesas	0,00	0,00	
Resultado Financeiro Líquido	0,00	0,00	
Lucro antes do resultado financeiro	(259.657,64)	(250.721,19)	-3,44%
Despesas Financeiras	0,00	0,00	
Receita Financeira	0,00	0,00	
Lucro antes do IRPJ e CSSL	(259.657,64)	(250.721,19)	-3,44%
Imposto de renda e contribuição social	0,00	0,00	
Lucro líquido do exercício	(259.657,64)	(250.721,19)	-3,44%

A DRE apresentada pela Recuperando para a elaboração do Relatório Mensal de Atividades, encontra-se com a receita Bruta zerada, no mês de janeiro/23. A empresa em questão demonstra um prejuízo no valor de R\$ R\$ 250.721,19 (duzentos e cinquenta mil setecentos e vinte e um reais e dezenove centavos).

Rua Padre Carapuceiro, 706,
Empresarial Carlos Pena Filho, Sala 1102
Boa Viagem, Recife/PE, CEP: 51020-290.
Tel. +55 81 3049.4334



MAMOABA AGRO PASTORIL S/A

DRE	dez/22	jan/23	ΔH %
Receita Bruta	0,00	0,00	
Receita	0,00	0,00	
DEDUÇÕES	0,00	0,00	
(-) Cancelamentos e Devoluções	0,00	0,00	
(-) Impostos	0,00	0,00	
Receita operacional líquida	0,00	0,00	
Custos	0,00	0,00	
Custos	0,00	0,00	
LUCRO BRUTO	0,00	0,00	
Receitas (despesas) operacionais	(8.917,09)	(26.772,15)	200,23%
Despesas Comerciais, Administrativas e Depreciação	(8.917,09)	(25.938,52)	190,89%
Resultado de Outras Receitas/Despesas	0,00	0,00	
Resultado Financeiro Líquido	0,00	(833,63)	
Lucro antes do resultado financeiro	(8.917,09)	(26.772,15)	200,23%
Despesas Financeiras	0,00	0,00	
Receita Financeira	0,00	0,00	
Lucro antes do IRPJ e CSSL	(8.917,09)	(26.772,15)	200,23%
Imposto de renda e contribuição social	0,00	0,00	
Lucro líquido do exercício	(8.917,09)	(26.772,15)	200,23%

A DRE apresentada pela Recuperando para a elaboração do Relatório Mensal de Atividades, encontra-se com a receita Bruta zerada, no mês de janeiro/23. A empresa em questão demonstra um prejuízo no valor de R\$ R\$ 26.772,15 (vinte e seis mil setecentos e setenta e dois reais e quinze centavos).

NASSAU ADMINISTRAÇÃO E PARTICIPAÇÕES LTDA

DRE	dez/22	jan/23	ΔH %
Receita Bruta	0,00	0,00	
Receita	0,00	0,00	
DEDUÇÕES	0,00	0,00	
(-) Cancelamentos e Devoluções	0,00	0,00	
(-) Impostos	0,00	0,00	
Receita operacional líquida	0,00	0,00	
Custos	0,00	0,00	
Custos	0,00	0,00	
LUCRO BRUTO	0,00	0,00	
Receitas (despesas) operacionais	(61.617.230,99)	(1.790.290,73)	-97,09%
Despesas Comerciais, Administrativas e Depreciação	(1.911.178,47)	(1.790.290,73)	-6,33%
Resultado de Outras Receitas/Despesas	(59.706.052,52)	0,00	-100,00%
Resultado Financeiro Líquido	0,00	0,00	
Lucro antes do resultado financeiro	(61.617.230,99)	(1.790.290,73)	-97,09%
Despesas Financeiras	0,00	0,00	
Receita Financeira	0,00	0,00	
Lucro antes do IRPJ e CSSL	(61.617.230,99)	(1.790.290,73)	-97,09%
Imposto de renda e contribuição social	0,00	0,00	
Lucro líquido do exercício	(61.617.230,99)	(1.790.290,73)	-97,09%

A DRE apresentada pela Recuperando para a elaboração do Relatório Mensal de Atividades, encontra-se com a receita Bruta zerada, no mês de janeiro/23. A empresa em questão demonstra um prejuízo no valor de R\$ R\$ 1.790.290,73 (um milhão setecentos e noventa mil duzentos e noventa reais e setenta e três centavos).

Rua Padre Carapuceiro, 706,
Empresarial Carlos Pena Filho, Sala 1102
Boa Viagem, Recife/PE, CEP: 51020-290.
Tel. +55 81 3049.4334



NASSAU EDITORA, RÁDIO E TELEVISÃO LTDA

DRE	dez/22	jan/23	ΔH %	ΔV%
Receita Bruta	3.208.424,22	3.914.193,47	22,00%	100,00%
Receita	3.208.424,22	3.914.193,47	22,00%	100,00%
DEDUÇÕES	(50.378,83)	(91.770,49)	82,16%	-2,34%
(-) Cancelamentos e Devoluções	0,00	0,00		
(-) Impostos	(50.378,83)	(91.770,49)	82,16%	-2,34%
Receita operacional líquida	3.158.045,39	3.822.422,98	21,04%	97,66%
Custos	(1.378.414,03)	(1.490.769,64)	8,15%	-38,09%
Custos	(1.378.414,03)	(1.490.769,64)	8,15%	-38,09%
LUCRO BRUTO	1.779.631,36	2.331.653,34	31,02%	59,57%
Receitas (despesas) operacionais	(4.405.495,04)	(1.095.542,98)	-75,13%	-27,99%
Despesas Comerciais, Administrativas e Depreciação	(3.039.637,96)	(1.107.109,70)	-63,58%	-28,28%
Resultado de Outras Receitas/Despesas	0,00	0,00		
Resultado Financeiro Líquido	(1.365.857,08)	11.566,72	-100,85%	0,30%
Lucro antes do resultado financeiro	(2.625.863,68)	1.236.110,36	-147,07%	31,58%
Despesas Financeiras	0,00	0,00		
Receita Financeira	0,00	0,00		
Lucro antes do IRPJ e CSSL	(2.625.863,68)	1.236.110,36	-147,07%	31,58%
Imposto de renda e contribuição social	0,00	0,00		
Lucro líquido do exercício	(2.625.863,68)	1.236.110,36	-147,07%	31,58%

Com base nas informações apresentadas, cabe destaque aos seguintes fatos:

Realizamos a análise horizontal para identificarmos as variações entre os meses. Mediante análise podemos perceber que houve variação positiva de 22,00% na receita bruta se comparada ao mês anterior.

Conforme análise vertical verificamos que os custos oneraram em 38,09% a receita bruta e as despesas operacionais estão onerando em 28,28%.

Adicionalmente, a Recuperanda encerrou o mês de janeiro/23 com lucro de R\$ 1.236.110,36 (um milhão duzentos e trinta e seis mil cento e dez reais e trinta e seis centavos).

Rua Padre Carapuceiro, 706,
Empresarial Carlos Pena Filho, Sala 1102
Boa Viagem, Recife/PE, CEP: 51020-290.
Tel. +55 81 3049.4334



SOCIEDADE DE TÁXI AÉREO WESTON LTDA

DRE	dez/22	jan/23	ΔH %	ΔV%
Receita Bruta	1.113.101,02	182.669,69	-83,59%	100,00%
Receita	1.113.101,02	182.669,69	-83,59%	100,00%
DEDUÇÕES	(96.283,20)	(6.667,46)	-93,08%	-3,65%
(-) Cancelamentos e Devoluções	(96.283,20)	0,00	-100,00%	0,00%
(-) Impostos	0,00	(6.667,46)		-3,65%
Receita operacional líquida	1.016.817,82	176.002,23	-82,69%	96,35%
Custos	0,00	(48.774,90)		-26,70%
Custos	0,00	(48.774,90)		-26,70%
LUCRO BRUTO	1.016.817,82	127.227,33	-87,49%	69,65%
Receitas (despesas) operacionais	(4.773.994,03)	(184.008,66)	-96,15%	-100,73%
Despesas Comerciais, Administrativas e Depreciação	(4.773.994,03)	(179.212,10)	-96,25%	-98,11%
Resultado de Outras Receitas/Despesas	0,00	0,00		
Resultado Financeiro Líquido	0,00	(4.796,56)		-2,63%
Lucro antes do resultado financeiro	(3.757.176,21)	(56.781,33)	-98,49%	-31,08%
Despesas Financeiras	(79.999,12)	0,00		
Resultado Não Operacionais	(143.879.301,85)	0,00	-100,00%	
Lucro antes do IRPJ e CSSL	(147.716.477,18)	(56.781,33)	-99,96%	-31,08%
Imposto de renda e contribuição social	0,00	0,00		
Lucro líquido do exercício	(147.716.477,18)	(56.781,33)	-99,96%	-31,08%

Com base nas informações apresentadas, cabe destaque aos seguintes fatos:

Realizamos a análise horizontal para identificarmos as variações entre os meses. Mediante análise podemos perceber que houve variação negativa de 83,59% na receita bruta se comparada ao mês anterior.

Conforme análise vertical verificamos que os custos oneraram em 26,70% a receita bruta e as despesas operacionais estão onerando em 98,11%.

Adicionalmente, a Recuperanda encerrou o mês de janeiro/23 com prejuízo de R\$ 56.781,33 (cinquenta e seis mil setecentos e oitenta e um reais e trinta e três centavos).

Rua Padre Carapuceiro, 706,
Empresarial Carlos Pena Filho, Sala 1102
Boa Viagem, Recife/PE, CEP: 51020-290.
Tel. +55 81 3049.4334



TRIBUNA PUBLICIDADE LTDA

DRE	dez/22	jan/23	ΔH %	ΔV%
Receita Bruta	248.990,27	1.765.508,02	609,07%	100,00%
Receita	248.990,27	1.765.508,02	609,07%	100,00%
DEDUÇÕES	(1.418,39)	(173,38)	-87,78%	-0,01%
(-) Cancelamentos e Devoluções	0,00	0,00		
(-) Impostos	(1.418,39)	(173,38)	-87,78%	-0,01%
Receita operacional líquida	247.571,88	1.765.334,64	613,06%	99,99%
Custos	0,00	0,00		
Custos	0,00	0,00		
LUCRO BRUTO	247.571,88	1.765.334,64	613,06%	99,99%
Receitas (despesas) operacionais	(2.814.103,18)	(1.603.969,47)	-43,00%	-90,85%
Despesas Comerciais, Administrativas e Depreciação	(2.813.446,86)	(1.603.969,47)	-42,99%	-90,85%
Resultado de Outras Receitas/Despesas	0,00	0,00		
Resultado Financeiro Líquido	(656,32)	0,00	-100,00%	0,00%
Lucro antes do resultado financeiro	(2.566.531,30)	161.365,17	-106,29%	9,14%
Despesas Financeiras	0,00	0,00		
Receita Financeira	0,00	0,00		
Lucro antes do IRPJ e CSSL	(2.566.531,30)	161.365,17	-106,29%	9,14%
Imposto de renda e contribuição social	0,00	0,00		
Lucro líquido do exercício	(2.566.531,30)	161.365,17	-106,29%	9,14%

Com base nas informações apresentadas, cabe destaque aos seguintes fatos:

Realizamos a análise horizontal para identificarmos as variações entre os meses. Mediante análise podemos perceber que houve variação positiva de 609,07% na receita bruta se comparada ao mês anterior.

Conforme análise vertical verificamos que as despesas operacionais oneraram em 90,85% a receita.

Adicionalmente, a Recuperanda encerrou o mês de janeiro/23 com lucro de R\$ 161.365,17 (cento e sessenta e um mil trezentos e sessenta e cinco reais e dezessete centavos).

14.3 Demonstrações Fluxo de Caixa (Gerenciais)

Pela ausência de informações de documentos apresentados pela administração das Recuperandas, não foi possível realizar análises quanto aos fluxos de Caixa Gerenciais das empresas que compõem o Grupo João Santos. Desta forma, compromete-se esta auxiliar a disponibilizá-las tão logo tais dados sejam fornecidos pelas Devedoras.

Rua Padre Carapuceiro, 706,
Empresarial Carlos Pena Filho, Sala 1102
Boa Viagem, Recife/PE, CEP: 51020-290.
Tel. +55 81 3049.4334



14.4 Índices de Desempenho

AGRIMEX – AGRO INDUSTRIAL MERCANTIL EXCELSIOR S/A

ÍNDICES DESEMPENHO		
AGRIMEX – AGRO INDUSTRIAL MERCANTIL EXCELSIOR S/A	dez/22	jan/23
LC - Liquidez Corrente (AC/PC)	0,40	0,43 ↑
LI - Liquidez Imediata (DISPONÍVEL/PC)	0,02	0,01 ↓
LS - Liquidez Seca (AC - ESTOQUE)/PC	4,80	5,17 ↑
LG - Liquidez Geral (AC+ARLP)/(PC+PNC)	0,55	0,56 ↑
ET - Endividamento Total (PC + PNC/AT)	0,93	0,93 ↑
ET/PL - Endividamento Total / PL (PC+PNC)/PL	13,89	14,30 ↑
ECP - Endividamento Curto Prazo (PC/(PC+PNC))	4,2%	3,8% ↓
ELP - Endividamento Longo Prazo (PNC/(PC+PNC))	95,8%	96,2% ↑
ROE = (LL/PL)	-0,2%	-0,9% ↓
LL/RB = Lucro Líquido/Receita Bruta (LL/RB)	-35,5%	
PL = Patrimônio Líquido (PL)	95.770.559,01	93.977.019 ↓

CBE –COMPANHIA BRASILEIRA DE EQUIPAMENTO S/A

ÍNDICES DESEMPENHO		
CBE –COMPANHIA BRASILEIRA DE EQUIPAMENTO S/A	dez/22	jan/23
LC - Liquidez Corrente (AC/PC)	0,79	0,76 ↓
LI - Liquidez Imediata (DISPONÍVEL/PC)	0,05	0,00 ↓
LS - Liquidez Seca (AC - ESTOQUE)/PC	4,79	5,75 ↑
LG - Liquidez Geral (AC+ARLP)/(PC+PNC)	0,80	0,78 ↓
ET - Endividamento Total (PC + PNC/AT)	1,00	1,03 ↑
ET/PL - Endividamento Total / PL (PC+PNC)/PL	299,78	(40,90) ↓
ECP - Endividamento Curto Prazo (PC/(PC+PNC))	16,5%	16,0% ↓
ELP - Endividamento Longo Prazo (PNC/(PC+PNC))	83,5%	84,0% ↑
ROE = (LL/PL)	-20,7%	-6,1% ↑
LL/RB = Lucro Líquido/Receita Bruta (LL/RB)	-461,8%	57,1% ↑
PL = Patrimônio Líquido (PL)	6.367.165,48	(47.736.089) ↓

CELULOSE E PAPEL DE PERNAMBUCO S/A – CEPASA

ÍNDICES DESEMPENHO		
CELULOSE E PAPEL DE PERNAMBUCO S/A – CEPASA	dez/22	jan/23
LC - Liquidez Corrente (AC/PC)	0,61	0,61 ↑
LI - Liquidez Imediata (DISPONÍVEL/PC)	0,00	0,48 ↑
LS - Liquidez Seca (AC - ESTOQUE)/PC	1,60	1,63 ↑
LG - Liquidez Geral (AC+ARLP)/(PC+PNC)	0,87	0,88 ↑
ET - Endividamento Total (PC + PNC/AT)	0,76	0,76 ↑
ET/PL - Endividamento Total / PL (PC+PNC)/PL	3,24	3,25 ↑
ECP - Endividamento Curto Prazo (PC/(PC+PNC))	23,2%	23,0% ↓
ELP - Endividamento Longo Prazo (PNC/(PC+PNC))	76,8%	77,0% ↑
ROE = (LL/PL)	-0,1%	-0,1% ↓
LL/RB = Lucro Líquido/Receita Bruta (LL/RB)	0,00	
PL = Patrimônio Líquido (PL)	313.111.105	312.778.645 ↓

Rua Padre Carapuceiro, 706,
Empresarial Carlos Pena Filho, Sala 1102
Boa Viagem, Recife/PE, CEP: 51020-290.
Tel. +55 81 3049.4334



CIMENTOS DO BRASIL S/A – CIBRASA

ÍNDICES DESEMPENHO		
CIMENTOS DO BRASIL S/A – CIBRASA	dez/22	jan/23
LC - Liquidez Corrente (AC/PC)	0,92	0,07 ↓
LI - Liquidez Imediata (DISPONÍVEL/PC)	0,03	0,02 ↓
LS - Liquidez Seca (AC - ESTOQUE)/PC	1,11	2,21 ↑
LG - Liquidez Geral (AC+ARLP)/(PC+PNC)	0,76	0,38 ↓
ET - Endividamento Total (PC + PNC/AT)	0,79	1,63 ↑
ET/PL - Endividamento Total / PL (PC+PNC)/PL	3,86	(2,60) ↓
ECP - Endividamento Curto Prazo (PC/(PC+PNC))	42,8%	55,8% ↑
ELP - Endividamento Longo Prazo (PNC/(PC+PNC))	57,2%	44,2% ↓
ROE = (LL/PL)	-0,3%	0,2% ↑
LL/RB = Lucro Líquido/Receita Bruta (LL/RB)	-6,6%	-6,2% ↑
PL = Patrimônio Líquido (PL)	542.946.605	(869.669.691) ↓

COMPANHIA AGRO INDUSTRIAL DE GOIANA S/A

ÍNDICES DESEMPENHO		
COMPANHIA AGRO INDUSTRIAL DE GOIANA S/A	dez/22	jan/23
LC - Liquidez Corrente (AC/PC)	0,98	0,97 ↓
LI - Liquidez Imediata (DISPONÍVEL/PC)	0,01	0,01 ↓
LS - Liquidez Seca (AC - ESTOQUE)/PC	13,60	12,06 ↓
LG - Liquidez Geral (AC+ARLP)/(PC+PNC)	0,61	0,61 ↑
ET - Endividamento Total (PC + PNC/AT)	1,09	1,08 ↓
ET/PL - Endividamento Total / PL (PC+PNC)/PL	(12,68)	(13,41) ↓
ECP - Endividamento Curto Prazo (PC/(PC+PNC))	12,4%	12,5% ↑
ELP - Endividamento Longo Prazo (PNC/(PC+PNC))	87,6%	87,5% ↓
ROE = (LL/PL)	-1,0%	-0,8% ↑
LL/RB = Lucro Líquido/Receita Bruta (LL/RB)	48,2%	37,4% ↓
PL = Patrimônio Líquido (PL)	(202.070.858,08)	(190.584.664) ↑

EMPRESA ENERGÉTICA SANTA TERESA LTDA

ÍNDICES DESEMPENHO		
EMPRESA ENERGÉTICA SANTA TERESA LTDA	dez/22	jan/23
LC - Liquidez Corrente (AC/PC)	77,45	20,75 ↓
LI - Liquidez Imediata (DISPONÍVEL/PC)	65,98	9,27 ↓
LS - Liquidez Seca (AC - ESTOQUE)/PC	-12,10	-10,08 ↑
LG - Liquidez Geral (AC+ARLP)/(PC+PNC)	0,92	0,90 ↓
ET - Endividamento Total (PC + PNC/AT)	1,09	1,11 ↑
ET/PL - Endividamento Total / PL (PC+PNC)/PL	(11,94)	(10,25) ↑
ECP - Endividamento Curto Prazo (PC/(PC+PNC))	0,8%	0,8% ↑
ELP - Endividamento Longo Prazo (PNC/(PC+PNC))	99,2%	99,2% ↑
ROE = (LL/PL)	7,4%	1,5% ↓
LL/RB = Lucro Líquido/Receita Bruta (LL/RB)	0,0%	
PL = Patrimônio Líquido (PL)	(855.494,32)	(996.795) ↓

Rua Padre Carapuceiro, 706,
Empresarial Carlos Pena Filho, Sala 1102
Boa Viagem, Recife/PE, CEP: 51020-290.
Tel. +55 81 3049.4334



INDÚSTRIA DE SACOS DE PAPEL S/A – ISAPEL

ÍNDICES DESEMPENHO		
INDÚSTRIA DE SACOS DE PAPEL S/A – ISAPEL	dez/22	jan/23
LC - Liquidez Corrente (AC/PC)	0,35	0,34 ↓
LI - Liquidez Imediata (DISPONÍVEL/PC)	0,01	0,00 ↓
LS - Liquidez Seca (AC - ESTOQUE)/PC	0,64	0,64 ↑
LG - Liquidez Geral (AC+ARLP)/(PC+PNC)	1,06	1,06 ↓
ET - Endividamento Total (PC + PNC/AT)	0,55	0,55 ↑
ET/PL - Endividamento Total / PL (PC+PNC)/PL	1,22	1,23 ↑
ECP - Endividamento Curto Prazo (PC/(PC+PNC))	84,1%	83,9% ↓
ELP - Endividamento Longo Prazo (PNC/(PC+PNC))	15,9%	16,1% ↑
ROE = (LL/PL)	-0,1%	-0,2% ↓
LL/RB = Lucro Líquido/Receita Bruta (LL/RB)	0,0%	
PL = Patrimônio Líquido (PL)	90.399.968,83	89.688.590 ↓

ITABERABA AGROPECUÁRIA LTDA

ÍNDICES DESEMPENHO		
ITABERABA AGROPECUÁRIA LTDA	dez/22	jan/23
LC - Liquidez Corrente (AC/PC)	0,00	0,00 ↑
LI - Liquidez Imediata (DISPONÍVEL/PC)	0,00	0,00 ↑
LS - Liquidez Seca (AC - ESTOQUE)/PC	606,13	34,99 ↓
LG - Liquidez Geral (AC+ARLP)/(PC+PNC)	0,96	0,99 ↑
ET - Endividamento Total (PC + PNC/AT)	1,00	0,97 ↓
ET/PL - Endividamento Total / PL (PC+PNC)/PL	630,26	35,40 ↓
ECP - Endividamento Curto Prazo (PC/(PC+PNC))	0,0%	0,0% ↑
ELP - Endividamento Longo Prazo (PNC/(PC+PNC))	100,0%	100,0% ↑
ROE = (LL/PL)	0,0%	0,0% ↑
LL/RB = Lucro Líquido/Receita Bruta (LL/RB)	0,0%	0,0% ↑
PL = Patrimônio Líquido (PL)	226.381,60	4.031.624 ↑

ITABIRA AGRO INDUSTRIAL S/A

ÍNDICES DESEMPENHO		
ITABIRA AGRO INDUSTRIAL S/A	dez/22	jan/23
LC - Liquidez Corrente (AC/PC)	0,51	0,05 ↓
LI - Liquidez Imediata (DISPONÍVEL/PC)	0,06	0,01 ↓
LS - Liquidez Seca (AC - ESTOQUE)/PC	0,59	-21,87 ↓
LG - Liquidez Geral (AC+ARLP)/(PC+PNC)	0,75	0,31 ↓
ET - Endividamento Total (PC + PNC/AT)	0,50	2,87 ↑
ET/PL - Endividamento Total / PL (PC+PNC)/PL	0,99	(1,53) ↓
ECP - Endividamento Curto Prazo (PC/(PC+PNC))	27,5%	63,8% ↑
ELP - Endividamento Longo Prazo (PNC/(PC+PNC))	72,5%	36,2% ↓
ROE = (LL/PL)	0,0%	0,2% ↑
LL/RB = Lucro Líquido/Receita Bruta (LL/RB)	-4,1%	-17,7% ↓
PL = Patrimônio Líquido (PL)	1.903.523.261,32	(2.711.593.156) ↓

Rua Padre Carapuceiro, 706,
Empresarial Carlos Pena Filho, Sala 1102
Boa Viagem, Recife/PE, CEP: 51020-290.
Tel. +55 81 3049.4334



ITABUNA AGROPECUÁRIA LTDA

ÍNDICES DESEMPENHO		
ITABUNA AGROPECUÁRIA LTDA	dez/22	jan/23
LC - Liquidez Corrente (AC/PC)	55,09	54,72 ↓
LI - Liquidez Imediata (DISPONÍVEL/PC)	0,00	0,00 ↑
LS - Liquidez Seca (AC - ESTOQUE)/PC	-24,43	54,84 ↑
LG - Liquidez Geral (AC+ARLP)/(PC+PNC)	0,95	1,01 ↑
ET - Endividamento Total (PC + PNC/AT)	1,05	0,99 ↓
ET/PL - Endividamento Total / PL (PC+PNC)/PL	(20,82)	107,79 ↑
ECP - Endividamento Curto Prazo (PC/(PC+PNC))	0,9%	0,9% ↓
ELP - Endividamento Longo Prazo (PNC/(PC+PNC))	99,1%	99,1% ↑
ROE = (LL/PL)	0,0%	0,0% ↓
LL/RB = Lucro Líquido/Receita Bruta (LL/RB)	0,0%	0,0% ↑
PL = Patrimônio Líquido (PL)	(10.508.005,35)	2.029.795 ↑

ITACLÍNINCA LTDA

ÍNDICES DESEMPENHO		
ITACLÍNINCA LTDA	dez/22	jan/23
LC - Liquidez Corrente (AC/PC)	0,00	0,00 ↑
LI - Liquidez Imediata (DISPONÍVEL/PC)	0,00	0,00 ↑
LS - Liquidez Seca (AC - ESTOQUE)/PC	-6,39	-6,39 ↑
LG - Liquidez Geral (AC+ARLP)/(PC+PNC)	0,62	0,62 ↑
ET - Endividamento Total (PC + PNC/AT)	1,11	1,11 ↑
ET/PL - Endividamento Total / PL (PC+PNC)/PL	(10,01)	(10,01) ↑
ECP - Endividamento Curto Prazo (PC/(PC+PNC))	0,2%	0,2% ↑
ELP - Endividamento Longo Prazo (PNC/(PC+PNC))	99,8%	99,8% ↑
ROE = (LL/PL)	0,0%	0,0% ↑
LL/RB = Lucro Líquido/Receita Bruta (LL/RB)	0,0%	0,0% ↑
PL = Patrimônio Líquido (PL)	(17.960,80)	(17.961) ↑

ITAGUARANA S/A

ÍNDICES DESEMPENHO		
ITAGUARANA S/A	dez/22	jan/23
LC - Liquidez Corrente (AC/PC)	0,36	0,34 ↓
LI - Liquidez Imediata (DISPONÍVEL/PC)	0,02	0,00 ↓
LS - Liquidez Seca (AC - ESTOQUE)/PC	8,36	25,12 ↑
LG - Liquidez Geral (AC+ARLP)/(PC+PNC)	0,13	0,12 ↓
ET - Endividamento Total (PC + PNC/AT)	1,12	1,13 ↑
ET/PL - Endividamento Total / PL (PC+PNC)/PL	(9,61)	(8,81) ↑
ECP - Endividamento Curto Prazo (PC/(PC+PNC))	11,9%	11,8% ↓
ELP - Endividamento Longo Prazo (PNC/(PC+PNC))	88,1%	88,2% ↑
ROE = (LL/PL)	0,2%	0,1% ↓
LL/RB = Lucro Líquido/Receita Bruta (LL/RB)	0,0%	0,0% ↑
PL = Patrimônio Líquido (PL)	(84.063.468,83)	(92.432.413) ↓

Rua Padre Carapuceiro, 706,
Empresarial Carlos Pena Filho, Sala 1102
Boa Viagem, Recife/PE, CEP: 51020-290.
Tel. +55 81 3049.4334



ITAGUAREMA IMOBILIÁRIA LTDA

ÍNDICES DESEMPENHO		
ITAGUAREMA IMOBILIÁRIA LTDA	dez/22	jan/23
LC - Liquidez Corrente (AC/PC)	0,06	0,01 ↓
LI - Liquidez Imediata (DISPONÍVEL/PC)	0,05	0,00 ↓
LS - Liquidez Seca (AC - ESTOQUE)/PC	10,16	11,03 ↑
LG - Liquidez Geral (AC+ARLP)/(PC+PNC)	1,02	1,01 ↓
ET - Endividamento Total (PC + PNC/AT)	0,92	0,93 ↑
ET/PL - Endividamento Total / PL (PC+PNC)/PL	11,28	12,49 ↑
ECP - Endividamento Curto Prazo (PC/(PC+PNC))	1,2%	1,1% ↓
ELP - Endividamento Longo Prazo (PNC/(PC+PNC))	98,8%	98,9% ↑
ROE = (LL/PL)	0,0%	0,0% ↑
LL/RB = Lucro Líquido/Receita Bruta (LL/RB)	79,5%	90,8% ↑
PL = Patrimônio Líquido (PL)	43.568.056,01	39.653.620 ↓

ITAGUASSU AGRO INDUSTRIAL S/A

ÍNDICES DESEMPENHO		
ITAGUASSU AGRO INDUSTRIAL S/A	dez/22	jan/23
LC - Liquidez Corrente (AC/PC)	0,25	0,23 ↓
LI - Liquidez Imediata (DISPONÍVEL/PC)	0,02	0,00 ↓
LS - Liquidez Seca (AC - ESTOQUE)/PC	0,87	0,86 ↓
LG - Liquidez Geral (AC+ARLP)/(PC+PNC)	0,75	0,75 ↑
ET - Endividamento Total (PC + PNC/AT)	0,59	0,59 ↓
ET/PL - Endividamento Total / PL (PC+PNC)/PL	1,44	1,42 ↓
ECP - Endividamento Curto Prazo (PC/(PC+PNC))	17,1%	17,2% ↑
ELP - Endividamento Longo Prazo (PNC/(PC+PNC))	82,9%	82,8% ↓
ROE = (LL/PL)	-0,2%	0,0% ↑
LL/RB = Lucro Líquido/Receita Bruta (LL/RB)	0,0%	0,0% ↑
PL = Patrimônio Líquido (PL)	811.419.658,46	814.599.806 ↑

ITAGUATINGA AGRO INDUSTRIAL S/A

ÍNDICES DESEMPENHO		
ITAGUATINGA AGRO INDUSTRIAL S/A	dez/22	jan/23
LC - Liquidez Corrente (AC/PC)	0,33	0,21 ↓
LI - Liquidez Imediata (DISPONÍVEL/PC)	0,11	0,00 ↓
LS - Liquidez Seca (AC - ESTOQUE)/PC	73,43	84,17 ↑
LG - Liquidez Geral (AC+ARLP)/(PC+PNC)	0,99	0,99 ↓
ET - Endividamento Total (PC + PNC/AT)	1,00	1,00 ↑
ET/PL - Endividamento Total / PL (PC+PNC)/PL	(668,36)	(302,13) ↑
ECP - Endividamento Curto Prazo (PC/(PC+PNC))	1,5%	1,5% ↑
ELP - Endividamento Longo Prazo (PNC/(PC+PNC))	98,5%	98,5% ↓
ROE = (LL/PL)	11,0%	3,3% ↓
LL/RB = Lucro Líquido/Receita Bruta (LL/RB)	0,0%	0,0% ↑
PL = Patrimônio Líquido (PL)	(138.194,46)	(305.732) ↓

Rua Padre Carapuceiro, 706,
Empresarial Carlos Pena Filho, Sala 1102
Boa Viagem, Recife/PE, CEP: 51020-290.
Tel. +55 81 3049.4334



ITAGUATINS S/A - AGROPECUÁRIA

ÍNDICES DESEMPENHO		
ITAGUATINS S/A - AGROPECUÁRIA	dez/22	jan/23
LC - Liquidez Corrente (AC/PC)	4,10	4,76 ↑
LI - Liquidez Imediata (DISPONÍVEL/PC)	1,17	-0,40 ↓
LS - Liquidez Seca (AC - ESTOQUE)/PC	9,70	8,90 ↓
LG - Liquidez Geral (AC+ARLP)/(PC+PNC)	1,02	1,07 ↑
ET - Endividamento Total (PC + PNC/AT)	0,93	0,91 ↓
ET/PL - Endividamento Total / PL (PC+PNC)/PL	13,76	9,80 ↓
ECP - Endividamento Curto Prazo (PC/(PC+PNC))	3,2%	1,8% ↓
ELP - Endividamento Longo Prazo (PNC/(PC+PNC))	96,8%	98,2% ↑
ROE = (LL/PL)	-1,6%	-0,1% ↑
LL/RB = Lucro Líquido/Receita Bruta (LL/RB)	0,0%	0,0% ↑
PL = Patrimônio Líquido (PL)	2.352.405,88	5.791.298 ↑

ITAIGUARA TRANSPORTES LTDA

ÍNDICES DESEMPENHO		
ITAIGUARA TRANSPORTES LTDA	dez/22	jan/23
LC - Liquidez Corrente (AC/PC)	0,65	0,65 ↓
LI - Liquidez Imediata (DISPONÍVEL/PC)	0,00	0,00 ↓
LS - Liquidez Seca (AC - ESTOQUE)/PC	1,60	1,61 ↑
LG - Liquidez Geral (AC+ARLP)/(PC+PNC)	0,87	0,87 ↑
ET - Endividamento Total (PC + PNC/AT)	0,95	0,96 ↑
ET/PL - Endividamento Total / PL (PC+PNC)/PL	20,60	21,63 ↑
ECP - Endividamento Curto Prazo (PC/(PC+PNC))	49,4%	49,4% ↓
ELP - Endividamento Longo Prazo (PNC/(PC+PNC))	50,6%	50,6% ↑
ROE = (LL/PL)	-0,3%	-0,1% ↑
LL/RB = Lucro Líquido/Receita Bruta (LL/RB)	0,0%	0,0% ↑
PL = Patrimônio Líquido (PL)	10.874.170,09	10.355.651 ↓

ITAIMBÉ AGROPECUÁRIA LTDA

ÍNDICES DESEMPENHO		
ITAIMBÉ AGROPECUÁRIA LTDA	dez/22	jan/23
LC - Liquidez Corrente (AC/PC)	1,59	1,59 ↓
LI - Liquidez Imediata (DISPONÍVEL/PC)	0,00	0,00 ↓
LS - Liquidez Seca (AC - ESTOQUE)/PC	5,26	1,83 ↓
LG - Liquidez Geral (AC+ARLP)/(PC+PNC)	1,19	2,12 ↑
ET - Endividamento Total (PC + PNC/AT)	0,82	0,46 ↓
ET/PL - Endividamento Total / PL (PC+PNC)/PL	4,54	0,87 ↓
ECP - Endividamento Curto Prazo (PC/(PC+PNC))	0,6%	0,6% ↓
ELP - Endividamento Longo Prazo (PNC/(PC+PNC))	99,4%	99,4% ↑
ROE = (LL/PL)	198,5%	0,0% ↓
LL/RB = Lucro Líquido/Receita Bruta (LL/RB)	0,0%	0,0% ↑
PL = Patrimônio Líquido (PL)	12.419.568,59	65.159.716 ↑

Rua Padre Carapuceiro, 706,
Empresarial Carlos Pena Filho, Sala 1102
Boa Viagem, Recife/PE, CEP: 51020-290.
Tel. +55 81 3049.4334



ITAIPAVA S/A

ÍNDICES DESEMPENHO		
ITAIPAVA S/A	dez/22	jan/23
LC - Liquidez Corrente (AC/PC)	0,49	0,48 ↓
LI - Liquidez Imediata (DISPONÍVEL/PC)	0,00	0,00 ↓
LS - Liquidez Seca (AC - ESTOQUE)/PC	5,23	5,24 ↑
LG - Liquidez Geral (AC+ARLP)/(PC+PNC)	0,67	0,67 ↓
ET - Endividamento Total (PC + PNC/AT)	0,96	0,96 ↑
ET/PL - Endividamento Total / PL (PC+PNC)/PL	23,45	23,59 ↑
ECP - Endividamento Curto Prazo (PC/(PC+PNC))	8,5%	8,5% ↓
ELP - Endividamento Longo Prazo (PNC/(PC+PNC))	91,5%	91,5% ↑
ROE = (LL/PL)	0,0%	0,0% ↓
LL/RB = Lucro Líquido/Receita Bruta (LL/RB)	0,0%	0,0% ↑
PL = Patrimônio Líquido (PL)	28.152.988,56	27.996.612 ↓

ITAITUBA INDÚSTRIA DE CIMENTOS DO PARÁ S/A

ÍNDICES DESEMPENHO		
ITAITUBA INDÚSTRIA DE CIMENTOS DO PARÁ S/A	dez/22	jan/23
LC - Liquidez Corrente (AC/PC)	0,38	0,35 ↓
LI - Liquidez Imediata (DISPONÍVEL/PC)	0,03	0,00 ↓
LS - Liquidez Seca (AC - ESTOQUE)/PC	0,49	0,50 ↑
LG - Liquidez Geral (AC+ARLP)/(PC+PNC)	0,87	0,84 ↓
ET - Endividamento Total (PC + PNC/AT)	0,41	0,42 ↑
ET/PL - Endividamento Total / PL (PC+PNC)/PL	0,70	0,72 ↑
ECP - Endividamento Curto Prazo (PC/(PC+PNC))	33,0%	32,5% ↓
ELP - Endividamento Longo Prazo (PNC/(PC+PNC))	67,0%	67,5% ↑
ROE = (LL/PL)	0,0%	0,0% ↑
LL/RB = Lucro Líquido/Receita Bruta (LL/RB)	0,0%	0,0% ↑
PL = Patrimônio Líquido (PL)	876.572.895,83	861.690.285 ↓

ITAJUBARA S/A – AÇÚCAR E ALCOOL

ÍNDICES DESEMPENHO		
ITAJUBARA S/A – AÇÚCAR E ALCOOL	dez/22	jan/23
LC - Liquidez Corrente (AC/PC)	0,52	0,38 ↓
LI - Liquidez Imediata (DISPONÍVEL/PC)	0,01	0,00 ↓
LS - Liquidez Seca (AC - ESTOQUE)/PC	1,52	1,61 ↑
LG - Liquidez Geral (AC+ARLP)/(PC+PNC)	0,57	0,56 ↓
ET - Endividamento Total (PC + PNC/AT)	0,86	0,88 ↑
ET/PL - Endividamento Total / PL (PC+PNC)/PL	6,09	7,39 ↑
ECP - Endividamento Curto Prazo (PC/(PC+PNC))	21,0%	21,4% ↑
ELP - Endividamento Longo Prazo (PNC/(PC+PNC))	79,0%	78,6% ↓
ROE = (LL/PL)	1,9%	-1,7% ↓
LL/RB = Lucro Líquido/Receita Bruta (LL/RB)	87,3%	0,0% ↓
PL = Patrimônio Líquido (PL)	123.569.893,30	106.126.249 ↓

Rua Padre Carapuceiro, 706,
Empresarial Carlos Pena Filho, Sala 1102
Boa Viagem, Recife/PE, CEP: 51020-290.
Tel. +55 81 3049.4334



Este documento foi gerado pelo usuário 077.***.***-60 em 14/08/2023 22:54:23

Número do documento: 23081422513806900000137723388

<https://pje.tje.jus.br:443/1g/Processo/ConsultaDocumento/listView.seam?x=23081422513806900000137723388>

Assinado eletronicamente por: NATALIA PIMENTEL LOPES - 14/08/2023 22:51:38

ITAMARACÁ S/A

ÍNDICES DESEMPENHO		
ITAMARACÁ S/A	dez/22	jan/23
LC - Liquidez Corrente (AC/PC)	1,20	1,09 ↓
LI - Liquidez Imediata (DISPONÍVEL/PC)	0,11	0,00 ↓
LS - Liquidez Seca (AC - ESTOQUE)/PC	1,14	1,14 ↑
LG - Liquidez Geral (AC+ARLP)/(PC+PNC)	1,29	1,28 ↓
ET - Endividamento Total (PC + PNC/AT)	0,48	0,48 ↑
ET/PL - Endividamento Total / PL (PC+PNC)/PL	0,91	0,91 ↑
ECP - Endividamento Curto Prazo (PC/(PC+PNC))	3,0%	3,0% ↓
ELP - Endividamento Longo Prazo (PNC/(PC+PNC))	97,0%	97,0% ↑
ROE = (LL/PL)	0,0%	0,0% ↓
LL/RB = Lucro Líquido/Receita Bruta (LL/RB)	0,0%	0,0% ↑
PL = Patrimônio Líquido (PL)	292.249.765,27	291.413.593 ↓

ITAOCARA AGROPECUÁRIA LTDA

ÍNDICES DESEMPENHO		
ITAOCARA AGROPECUÁRIA LTDA	dez/22	jan/23
LC - Liquidez Corrente (AC/PC)	31,57	0,00 ↓
LI - Liquidez Imediata (DISPONÍVEL/PC)	31,57	0,00 ↓
LS - Liquidez Seca (AC - ESTOQUE)/PC	27,81	17,16 ↓
LG - Liquidez Geral (AC+ARLP)/(PC+PNC)	1,03	1,05 ↑
ET - Endividamento Total (PC + PNC/AT)	0,96	0,94 ↓
ET/PL - Endividamento Total / PL (PC+PNC)/PL	27,10	16,33 ↓
ECP - Endividamento Curto Prazo (PC/(PC+PNC))	0,0%	0,0% ↓
ELP - Endividamento Longo Prazo (PNC/(PC+PNC))	100,0%	100,0% ↑
ROE = (LL/PL)	5,2%	0,0% ↓
LL/RB = Lucro Líquido/Receita Bruta (LL/RB)	0,0%	0,0% ↑
PL = Patrimônio Líquido (PL)	4.041.411,07	6.707.268 ↑

ITAPAGÉ S/A – CELULOSE, PAPÉIS E ARTEFATOS

ÍNDICES DESEMPENHO		
ITAPAGÉ S/A – CELULOSE, PAPÉIS E ARTEFATOS	dez/22	jan/23
LC - Liquidez Corrente (AC/PC)	3,00	3,19 ↑
LI - Liquidez Imediata (DISPONÍVEL/PC)	0,01	0,00 ↓
LS - Liquidez Seca (AC - ESTOQUE)/PC	0,78	0,81 ↑
LG - Liquidez Geral (AC+ARLP)/(PC+PNC)	0,56	0,56 ↑
ET - Endividamento Total (PC + PNC/AT)	0,59	0,59 ↑
ET/PL - Endividamento Total / PL (PC+PNC)/PL	1,42	1,46 ↑
ECP - Endividamento Curto Prazo (PC/(PC+PNC))	1,0%	1,0% ↓
ELP - Endividamento Longo Prazo (PNC/(PC+PNC))	99,0%	99,0% ↑
ROE = (LL/PL)	0,0%	0,0% ↑
LL/RB = Lucro Líquido/Receita Bruta (LL/RB)	0,0%	0,0% ↑
PL = Patrimônio Líquido (PL)	451.399.063,18	438.648.597 ↓

Rua Padre Carapuceiro, 706,
Empresarial Carlos Pena Filho, Sala 1102
Boa Viagem, Recife/PE, CEP: 51020-290.
Tel. +55 81 3049.4334



ITAPEASSU CIMENTOS DE SÃO PAULO LTDA

ÍNDICES DESEMPENHO		
ITAPEASSU CIMENTOS DE SÃO PAULO LTDA	dez/22	jan/23
LC - Liquidez Corrente (AC/PC)	0,00	0,00 ↑
LI - Liquidez Imediata (DISPONÍVEL/PC)	0,00	0,00 ↑
LS - Liquidez Seca (AC - ESTOQUE)/PC	1,03	0,00 ↓
LG - Liquidez Geral (AC+ARLP)/(PC+PNC)	26,34	0,00 ↓
ET - Endividamento Total (PC + PNC/AT)	0,04	3,86 ↑
ET/PL - Endividamento Total / PL (PC+PNC)/PL	0,04	(1,35) ↓
ECP - Endividamento Curto Prazo (PC/(PC+PNC))	0,0%	0,0% ↑
ELP - Endividamento Longo Prazo (PNC/(PC+PNC))	100,0%	100,0% ↑
ROE = (LL/PL)	0,0%	0,0% ↑
LL/RB = Lucro Líquido/Receita Bruta (LL/RB)	0,0%	0,0% ↑
PL = Patrimônio Líquido (PL)	971.873	(28.127) ↓

ITAPESSOCA AGRO INDUSTRIAL S/A

ÍNDICES DESEMPENHO		
ITAPESSOCA AGRO INDUSTRIAL S/A	dez/22	jan/23
LC - Liquidez Corrente (AC/PC)	0,70	0,69 ↓
LI - Liquidez Imediata (DISPONÍVEL/PC)	0,01	0,00 ↓
LS - Liquidez Seca (AC - ESTOQUE)/PC	1,42	1,42 ↑
LG - Liquidez Geral (AC+ARLP)/(PC+PNC)	0,74	0,74 ↓
ET - Endividamento Total (PC + PNC/AT)	0,79	0,79 ↑
ET/PL - Endividamento Total / PL (PC+PNC)/PL	3,79	3,82 ↑
ECP - Endividamento Curto Prazo (PC/(PC+PNC))	25,6%	25,6% ↑
ELP - Endividamento Longo Prazo (PNC/(PC+PNC))	74,4%	74,4% ↓
ROE = (LL/PL)	-0,6%	-0,1% ↑
LL/RB = Lucro Líquido/Receita Bruta (LL/RB)	0,0%	0,0% ↑
PL = Patrimônio Líquido (PL)	157.614.238,89	156.473.260 ↓

ITAPETINGA AGRO INDUSTRIAL S/A

ÍNDICES DESEMPENHO		
ITAPETINGA AGRO INDUSTRIAL S/A	dez/22	jan/23
LC - Liquidez Corrente (AC/PC)	0,50	0,03 ↓
LI - Liquidez Imediata (DISPONÍVEL/PC)	0,03	0,01 ↓
LS - Liquidez Seca (AC - ESTOQUE)/PC	1,83	2,15 ↑
LG - Liquidez Geral (AC+ARLP)/(PC+PNC)	0,95	0,54 ↓
ET - Endividamento Total (PC + PNC/AT)	0,81	1,39 ↑
ET/PL - Endividamento Total / PL (PC+PNC)/PL	4,18	(3,54) ↓
ECP - Endividamento Curto Prazo (PC/(PC+PNC))	28,0%	53,5% ↑
ELP - Endividamento Longo Prazo (PNC/(PC+PNC))	72,0%	46,5% ↓
ROE = (LL/PL)	-0,8%	0,6% ↑
LL/RB = Lucro Líquido/Receita Bruta (LL/RB)	-20,1%	-22,4% ↓
PL = Patrimônio Líquido (PL)	178.889.623,17	(321.186.472) ↓

Rua Padre Carapuceiro, 706,
Empresarial Carlos Pena Filho, Sala 1102
Boa Viagem, Recife/PE, CEP: 51020-290.
Tel. +55 81 3049.4334



ITAPICURU AGRO INDUSTRIAL S/A

ÍNDICES DESEMPENHO		
ITAPICURU AGRO INDUSTRIAL S/A	dez/22	jan/23
LC - Liquidez Corrente (AC/PC)	0,55	0,55 ↑
LI - Liquidez Imediata (DISPONÍVEL/PC)	0,00	0,00 ↓
LS - Liquidez Seca (AC - ESTOQUE)/PC	0,55	0,56 ↑
LG - Liquidez Geral (AC+ARLP)/(PC+PNC)	1,10	1,09 ↓
ET - Endividamento Total (PC + PNC/AT)	0,39	0,39 ↑
ET/PL - Endividamento Total / PL (PC+PNC)/PL	0,63	0,64 ↑
ECP - Endividamento Curto Prazo (PC/(PC+PNC))	41,5%	40,8% ↓
ELP - Endividamento Longo Prazo (PNC/(PC+PNC))	58,5%	59,2% ↑
ROE = (LL/PL)	0,0%	0,0% ↑
LL/RB = Lucro Líquido/Receita Bruta (LL/RB)	0,0%	0,0% ↑
PL = Patrimônio Líquido (PL)	769.953.196,21	768.118.093 ↓

ITAPIRANGA AGROPECUÁRIA LTDA

ÍNDICES DESEMPENHO		
ITAPIRANGA AGROPECUÁRIA LTDA	dez/22	jan/23
LC - Liquidez Corrente (AC/PC)	0,00	0,27 ↑
LI - Liquidez Imediata (DISPONÍVEL/PC)	0,00	0,27 ↑
LS - Liquidez Seca (AC - ESTOQUE)/PC	0,75	0,85 ↑
LG - Liquidez Geral (AC+ARLP)/(PC+PNC)	4,53	8,17 ↑
ET - Endividamento Total (PC + PNC/AT)	0,16	0,10 ↓
ET/PL - Endividamento Total / PL (PC+PNC)/PL	0,18	0,11 ↓
ECP - Endividamento Curto Prazo (PC/(PC+PNC))	60,3%	60,3% ↓
ELP - Endividamento Longo Prazo (PNC/(PC+PNC))	39,7%	39,7% ↑
ROE = (LL/PL)	0,0%	0,0% ↑
LL/RB = Lucro Líquido/Receita Bruta (LL/RB)	0,0%	0,0% ↑
PL = Patrimônio Líquido (PL)	21.094.363,29	35.282.439 ↑

ITAPISSUMA S/A

ÍNDICES DESEMPENHO		
ITAPISSUMA S/A	dez/22	jan/23
LC - Liquidez Corrente (AC/PC)	0,85	0,84 ↓
LI - Liquidez Imediata (DISPONÍVEL/PC)	0,01	0,00 ↓
LS - Liquidez Seca (AC - ESTOQUE)/PC	0,76	0,77 ↑
LG - Liquidez Geral (AC+ARLP)/(PC+PNC)	0,87	0,85 ↓
ET - Endividamento Total (PC + PNC/AT)	0,52	0,53 ↑
ET/PL - Endividamento Total / PL (PC+PNC)/PL	1,08	1,12 ↑
ECP - Endividamento Curto Prazo (PC/(PC+PNC))	21,1%	20,7% ↓
ELP - Endividamento Longo Prazo (PNC/(PC+PNC))	78,9%	79,3% ↑
ROE = (LL/PL)	-0,1%	-0,1% ↓
LL/RB = Lucro Líquido/Receita Bruta (LL/RB)	0,0%	0,0% ↑
PL = Patrimônio Líquido (PL)	782.719.627,35	765.006.705 ↓

Rua Padre Carapuceiro, 706,
Empresarial Carlos Pena Filho, Sala 1102
Boa Viagem, Recife/PE, CEP: 51020-290.
Tel. +55 81 3049.4334



ITAPITANGA INDÚSTRIA DE CIMENTOS DE MATO GROSSO S/A

ÍNDICES DESEMPENHO		
ITAPITANGA INDÚSTRIA DE CIMENTOS DE MATO GROSSO	dez/22	jan/23
LC - Liquidez Corrente (AC/PC)	0,16	0,00 ↓
LI - Liquidez Imediata (DISPONÍVEL/PC)	0,15	0,00 ↓
LS - Liquidez Seca (AC - ESTOQUE)/PC	-1,83	-1,71 ↑
LG - Liquidez Geral (AC+ARLP)/(PC+PNC)	0,25	0,25 ↓
ET - Endividamento Total (PC + PNC/AT)	1,22	1,23 ↑
ET/PL - Endividamento Total / PL (PC+PNC)/PL	(5,62)	(5,42) ↑
ECP - Endividamento Curto Prazo (PC/(PC+PNC))	4,0%	4,0% ↑
ELP - Endividamento Longo Prazo (PNC/(PC+PNC))	96,0%	96,0% ↓
ROE = (LL/PL)	0,1%	0,1% ↑
LL/RB = Lucro Líquido/Receita Bruta (LL/RB)	0,0%	0,0% ↑
PL = Patrimônio Líquido (PL)	(16.471.687,18)	(17.062.580) ↓

ITAPUAMA AGRO INDUSTRIAL E SERVIÇOS LTDA

ÍNDICES DESEMPENHO		
ITAPUAMA AGRO INDUSTRIAL E SERVIÇOS LTDA	dez/22	jan/23
LC - Liquidez Corrente (AC/PC)	1,30	1,28 ↓
LI - Liquidez Imediata (DISPONÍVEL/PC)	0,02	0,00 ↓
LS - Liquidez Seca (AC - ESTOQUE)/PC	1,42	1,42 ↑
LG - Liquidez Geral (AC+ARLP)/(PC+PNC)	1,78	1,78 ↓
ET - Endividamento Total (PC + PNC/AT)	0,46	0,46 ↑
ET/PL - Endividamento Total / PL (PC+PNC)/PL	0,84	0,85 ↑
ECP - Endividamento Curto Prazo (PC/(PC+PNC))	6,8%	6,8% ↑
ELP - Endividamento Longo Prazo (PNC/(PC+PNC))	93,2%	93,2% ↓
ROE = (LL/PL)	0,0%	0,0% ↓
LL/RB = Lucro Líquido/Receita Bruta (LL/RB)	0,0%	0,0% ↑
PL = Patrimônio Líquido (PL)	456.977.491,30	456.267.070 ↓

ITAPUI BARBALHENSE INDÚSTRIA DE CIMENTOS S/A

ÍNDICES DESEMPENHO		
ITAPUI BARBALHENSE INDÚSTRIA DE CIMENTOS S/A	dez/22	jan/23
LC - Liquidez Corrente (AC/PC)	0,14	0,13 ↓
LI - Liquidez Imediata (DISPONÍVEL/PC)	0,01	0,00 ↓
LS - Liquidez Seca (AC - ESTOQUE)/PC	0,67	0,67 ↑
LG - Liquidez Geral (AC+ARLP)/(PC+PNC)	0,74	0,74 ↓
ET - Endividamento Total (PC + PNC/AT)	0,54	0,54 ↑
ET/PL - Endividamento Total / PL (PC+PNC)/PL	1,19	1,19 ↑
ECP - Endividamento Curto Prazo (PC/(PC+PNC))	25,9%	25,6% ↓
ELP - Endividamento Longo Prazo (PNC/(PC+PNC))	74,1%	74,4% ↑
ROE = (LL/PL)	0,0%	0,0% ↑
LL/RB = Lucro Líquido/Receita Bruta (LL/RB)	0,0%	0,0% ↑
PL = Patrimônio Líquido (PL)	266.848.579,10	265.859.914 ↓

Rua Padre Carapuceiro, 706,
Empresarial Carlos Pena Filho, Sala 1102
Boa Viagem, Recife/PE, CEP: 51020-290.
Tel. +55 81 3049.4334



ITARETAMA AGROINDUSTRIAL LTDA

ÍNDICES DESEMPENHO		
ITARETAMA AGROINDUSTRIAL LTDA	dez/22	jan/23
LC - Liquidez Corrente (AC/PC)	0,00	0,00 ↑
LI - Liquidez Imediata (DISPONÍVEL/PC)	0,00	0,00 ↑
LS - Liquidez Seca (AC - ESTOQUE)/PC	0,00	0,00 ↑
LG - Liquidez Geral (AC+ARLP)/(PC+PNC)	0,00	0,00 ↓
ET - Endividamento Total (PC + PNC/AT)	74,11	74,12 ↑
ET/PL - Endividamento Total / PL (PC+PNC)/PL	(1,01)	(1,01) ↑
ECP - Endividamento Curto Prazo (PC/(PC+PNC))	0,0%	0,0% ↑
ELP - Endividamento Longo Prazo (PNC/(PC+PNC))	100,0%	100,0% ↑
ROE = (LL/PL)	0,0%	0,0% ↓
LL/RB = Lucro Líquido/Receita Bruta (LL/RB)	0,0%	0,0% ↑
PL = Patrimônio Líquido (PL)	(1.029.027)	(1.029.239) ↓

ITAUNA AGRO PECUARIA E MECANIZACAO LTDA

ÍNDICES DESEMPENHO		
ITAUNA AGRO PECUARIA E MECANIZACAO LTDA	dez/22	jan/23
LC - Liquidez Corrente (AC/PC)	3,03	3,40 ↑
LI - Liquidez Imediata (DISPONÍVEL/PC)	0,35	0,01 ↓
LS - Liquidez Seca (AC - ESTOQUE)/PC	72,73	26,80 ↓
LG - Liquidez Geral (AC+ARLP)/(PC+PNC)	0,81	0,84 ↑
ET - Endividamento Total (PC + PNC/AT)	1,07	1,05 ↓
ET/PL - Endividamento Total / PL (PC+PNC)/PL	(15,50)	(23,07) ↓
ECP - Endividamento Curto Prazo (PC/(PC+PNC))	7,6%	7,5% ↓
ELP - Endividamento Longo Prazo (PNC/(PC+PNC))	92,4%	92,5% ↑
ROE = (LL/PL)	-3,9%	-5,5% ↓
LL/RB = Lucro Líquido/Receita Bruta (LL/RB)	93,5%	95,7% ↑
PL = Patrimônio Líquido (PL)	(4.667.468,07)	(3.165.944) ↑

ITAUTINGA AGRO INDUSTRIAL S/A

ÍNDICES DESEMPENHO		
ITAUTINGA AGRO INDUSTRIAL S/A	dez/22	jan/23
LC - Liquidez Corrente (AC/PC)	0,48	0,47 ↓
LI - Liquidez Imediata (DISPONÍVEL/PC)	0,02	0,00 ↓
LS - Liquidez Seca (AC - ESTOQUE)/PC	0,63	0,64 ↑
LG - Liquidez Geral (AC+ARLP)/(PC+PNC)	0,89	0,88 ↓
ET - Endividamento Total (PC + PNC/AT)	0,49	0,49 ↑
ET/PL - Endividamento Total / PL (PC+PNC)/PL	0,95	0,97 ↑
ECP - Endividamento Curto Prazo (PC/(PC+PNC))	34,4%	34,1% ↓
ELP - Endividamento Longo Prazo (PNC/(PC+PNC))	65,6%	65,9% ↑
ROE = (LL/PL)	0,0%	0,0% ↑
LL/RB = Lucro Líquido/Receita Bruta (LL/RB)	0,0%	0,0% ↑
PL = Patrimônio Líquido (PL)	1.194.435.932,80	1.181.665.408 ↓

Rua Padre Carapuceiro, 706,
Empresarial Carlos Pena Filho, Sala 1102
Boa Viagem, Recife/PE, CEP: 51020-290.
Tel. +55 81 3049.4334



MAMOABA AGRO PASTORIL S/A

ÍNDICES DESEMPENHO		
MAMOABA AGRO PASTORIL S/A	dez/22	jan/23
LC - Liquidez Corrente (AC/PC)	2,54	1,47 ↓
LI - Liquidez Imediata (DISPONÍVEL/PC)	0,72	0,04 ↓
LS - Liquidez Seca (AC - ESTOQUE)/PC	135,91	128,80 ↓
LG - Liquidez Geral (AC+ARLP)/(PC+PNC)	1,00	1,00 ↓
ET - Endividamento Total (PC + PNC/AT)	1,00	1,00 ↑
ET/PL - Endividamento Total / PL (PC+PNC)/PL	243,95	362,58 ↑
ECP - Endividamento Curto Prazo (PC/(PC+PNC))	0,3%	0,5% ↑
ELP - Endividamento Longo Prazo (PNC/(PC+PNC))	99,7%	99,5% ↓
ROE = (LL/PL)	-0,5%	-2,0% ↓
LL/RB = Lucro Líquido/Receita Bruta (LL/RB)	0,0%	0,0% ↑
PL = Patrimônio Líquido (PL)	1.979.625,59	1.335.275 ↓

NASSAU ADMINISTRAÇÃO E PARTICIPAÇÕES LTDA

ÍNDICES DESEMPENHO		
NASSAU ADMINISTRAÇÃO E PARTICIPAÇÕES LTDA	dez/22	jan/23
LC - Liquidez Corrente (AC/PC)	0,00	2,71 ↑
LI - Liquidez Imediata (DISPONÍVEL/PC)	0,00	0,00 ↑
LS - Liquidez Seca (AC - ESTOQUE)/PC	0,04	0,03 ↓
LG - Liquidez Geral (AC+ARLP)/(PC+PNC)	0,02	0,01 ↓
ET - Endividamento Total (PC + PNC/AT)	0,67	0,70 ↑
ET/PL - Endividamento Total / PL (PC+PNC)/PL	2,04	2,38 ↑
ECP - Endividamento Curto Prazo (PC/(PC+PNC))	0,0%	0,0% ↑
ELP - Endividamento Longo Prazo (PNC/(PC+PNC))	100,0%	100,0% ↓
ROE = (LL/PL)	-13,4%	-0,5% ↑
LL/RB = Lucro Líquido/Receita Bruta (LL/RB)	0,0%	0,0% ↑
PL = Patrimônio Líquido (PL)	460.071.790,32	395.080.260 ↓

NASSAU EDITORA, RÁDIO E TELEVISÃO LTDA

ÍNDICES DESEMPENHO		
NASSAU EDITORA, RÁDIO E TELEVISÃO LTDA	dez/22	jan/23
LC - Liquidez Corrente (AC/PC)	0,39	0,33 ↓
LI - Liquidez Imediata (DISPONÍVEL/PC)	0,12	0,03 ↓
LS - Liquidez Seca (AC - ESTOQUE)/PC	5,37	5,33 ↓
LG - Liquidez Geral (AC+ARLP)/(PC+PNC)	0,78	0,62 ↓
ET - Endividamento Total (PC + PNC/AT)	1,27	1,29 ↑
ET/PL - Endividamento Total / PL (PC+PNC)/PL	(4,65)	(4,40) ↑
ECP - Endividamento Curto Prazo (PC/(PC+PNC))	36,1%	34,3% ↓
ELP - Endividamento Longo Prazo (PNC/(PC+PNC))	63,9%	65,7% ↑
ROE = (LL/PL)	3,1%	-1,4% ↓
LL/RB = Lucro Líquido/Receita Bruta (LL/RB)	-81,8%	31,6% ↑
PL = Patrimônio Líquido (PL)	(85.112.517,31)	(88.100.677) ↓

Rua Padre Carapuceiro, 706,
Empresarial Carlos Pena Filho, Sala 1102
Boa Viagem, Recife/PE, CEP: 51020-290.
Tel. +55 81 3049.4334



NASSAU GRAFICA DO NORDESTE S/A

ÍNDICES DESEMPENHO		
NASSAU GRAFICA DO NORDESTE S/A	dez/22	jan/23
LC - Liquidez Corrente (AC/PC)	0,00	0,00 ↑
LI - Liquidez Imediata (DISPONÍVEL/PC)	0,00	0,00 ↑
LS - Liquidez Seca (AC - ESTOQUE)/PC	0,03	0,03 ↑
LG - Liquidez Geral (AC+ARLP)/(PC+PNC)	0,10	0,10 ↑
ET - Endividamento Total (PC + PNC/AT)	0,26	0,26 ↑
ET/PL - Endividamento Total / PL (PC+PNC)/PL	0,36	0,36 ↑
ECP - Endividamento Curto Prazo (PC/(PC+PNC))	0,1%	0,1% ↑
ELP - Endividamento Longo Prazo (PNC/(PC+PNC))	99,9%	99,9% ↑
ROE = (LL/PL)	0,0%	0,0% ↑
LL/RB = Lucro Líquido/Receita Bruta (LL/RB)	0,0%	0,0% ↑
PL = Patrimônio Líquido (PL)	1.350.426,38	1.350.426 ↑

SOCIEDADE DE TÁXI AÉREO WESTON LTDA

ÍNDICES DESEMPENHO		
SOCIEDADE DE TÁXI AÉREO WESTON LTDA	dez/22	jan/23
LC - Liquidez Corrente (AC/PC)	0,66	0,66 ↓
LI - Liquidez Imediata (DISPONÍVEL/PC)	0,21	0,12 ↓
LS - Liquidez Seca (AC - ESTOQUE)/PC	-0,80	-0,82 ↓
LG - Liquidez Geral (AC+ARLP)/(PC+PNC)	0,22	0,22 ↑
ET - Endividamento Total (PC + PNC/AT)	2,46	2,45 ↓
ET/PL - Endividamento Total / PL (PC+PNC)/PL	(1,69)	(1,69) ↓
ECP - Endividamento Curto Prazo (PC/(PC+PNC))	32,5%	32,6% ↑
ELP - Endividamento Longo Prazo (PNC/(PC+PNC))	67,5%	67,4% ↓
ROE = (LL/PL)	122,2%	0,0% ↓
LL/RB = Lucro Líquido/Receita Bruta (LL/RB)	-13270,7%	-31,1% ↑
PL = Patrimônio Líquido (PL)	(120.886.993,24)	(120.943.775) ↓

TRIBUNA PUBLICIDADE LTDA

ÍNDICES DESEMPENHO		
TRIBUNA PUBLICIDADE LTDA	dez/22	jan/23
LC - Liquidez Corrente (AC/PC)	3,41	3,69 ↑
LI - Liquidez Imediata (DISPONÍVEL/PC)	0,35	0,31 ↓
LS - Liquidez Seca (AC - ESTOQUE)/PC	7,17	7,62 ↑
LG - Liquidez Geral (AC+ARLP)/(PC+PNC)	0,90	0,90 ↑
ET - Endividamento Total (PC + PNC/AT)	1,12	1,11 ↓
ET/PL - Endividamento Total / PL (PC+PNC)/PL	(9,65)	(10,11) ↓
ECP - Endividamento Curto Prazo (PC/(PC+PNC))	22,9%	21,7% ↓
ELP - Endividamento Longo Prazo (PNC/(PC+PNC))	77,1%	78,3% ↑
ROE = (LL/PL)	232,7%	-13,0% ↓
LL/RB = Lucro Líquido/Receita Bruta (LL/RB)	-1030,8%	9,1% ↑
PL = Patrimônio Líquido (PL)	(1.103.057,69)	(1.237.724) ↓

Rua Padre Carapuceiro, 706,
Empresarial Carlos Pena Filho, Sala 1102
Boa Viagem, Recife/PE, CEP: 51020-290.
Tel. +55 81 3049.4334

VERSAL GRÁFICA E EDITORA S/A

ÍNDICES DESEMPENHO		
VERSAL GRÁFICA E EDITORA S/A	dez/22	jan/23
LC - Liquidez Corrente (AC/PC)	0,44	0,39 ↓
LI - Liquidez Imediata (DISPONÍVEL/PC)	0,05	0,00 ↓
LS - Liquidez Seca (AC - ESTOQUE)/PC	1,60	1,61 ↑
LG - Liquidez Geral (AC+ARLP)/(PC+PNC)	0,43	0,42 ↓
ET - Endividamento Total (PC + PNC/AT)	0,83	0,83 ↑
ET/PL - Endividamento Total / PL (PC+PNC)/PL	4,85	4,91 ↑
ECP - Endividamento Curto Prazo (PC/(PC+PNC))	6,1%	6,1% ↑
ELP - Endividamento Longo Prazo (PNC/(PC+PNC))	93,9%	93,9% ↑
ROE = (LL/PL)	0,0%	0,0% ↑
LL/RB = Lucro Líquido/Receita Bruta (LL/RB)	0,0%	0,0% ↑
PL = Patrimônio Líquido (PL)	5.988.695,44	5.905.568 ↓

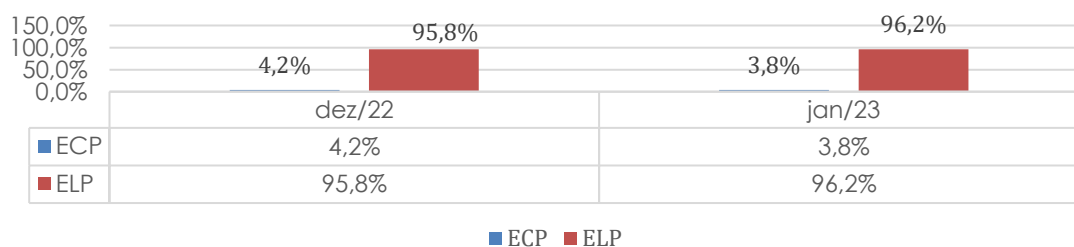
14.5 Gráficos Acompanhamento

AGRIMEX – AGRO INDUSTRIAL MERCANTIL EXCELSIOR S/A

BALANÇO PATRIMONIAL	dez/22	jan/23
CIRCULANTE	22.301.490	21.884.443
NÃO CIRCULANTE	1.403.930.140	1.415.597.743
TOTAL DO ATIVO	1.426.231.630	1.437.482.186
CIRCULANTE	56.412.212	51.159.388
NÃO CIRCULANTE	1.274.048.859	1.292.345.779
PATRIMONIO LÍQUIDO	95.770.559	93.977.019
TOTAL DO PASSIVO	1.426.231.630	1.437.482.186

Versão simplificada do Balanço Patrimonial prestado informações para acompanhamento de alguns indicadores de desempenho.

COMPOSIÇÃO DO ENDIVIDAMENTO



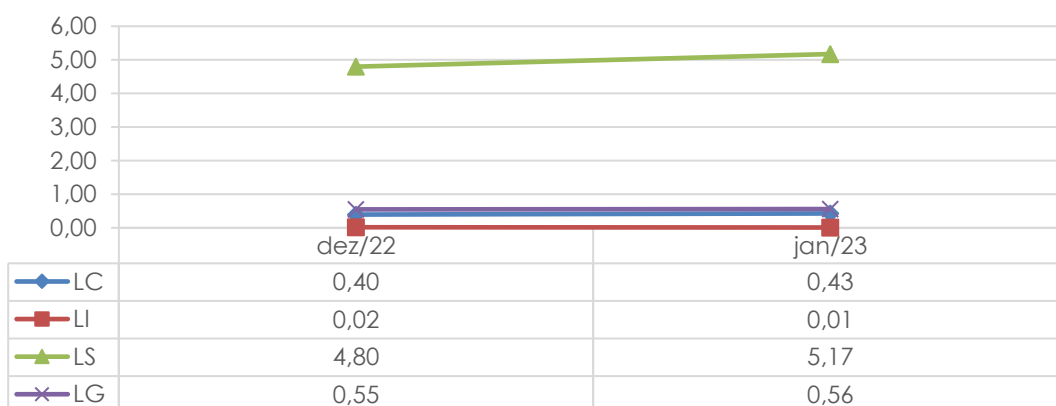
ENDIVIDAMENTO TOTAL /PL



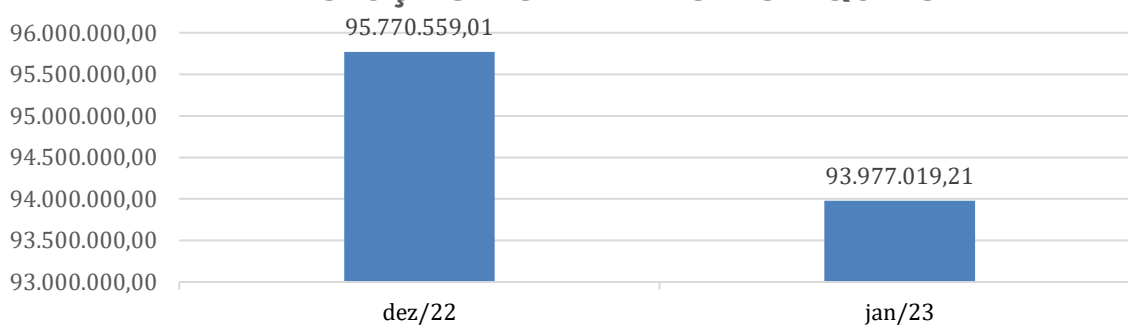
Rua Padre Carapuceiro, 706,
Empresarial Carlos Pena Filho, Sala 1102
Boa Viagem, Recife/PE, CEP: 51020-290.
Tel. +55 81 3049.4334



ÍNDICE DE LIQUIDEZ



EVOLUÇÃO DO PATRIMÔNIO LÍQUIDO



CBE –COMPANHIA BRASILEIRA DE EQUIPAMENTO S/A

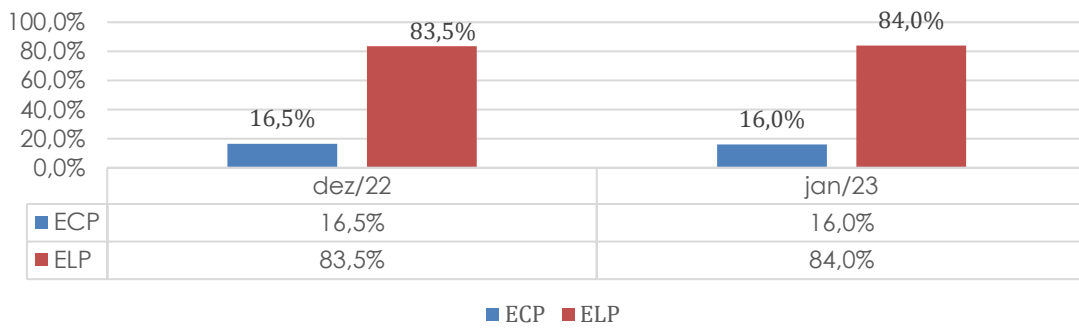
BALANÇO PATRIMONIAL	dez/22	jan/23
CIRCULANTE	247.817.886	236.383.191
NÃO CIRCULANTE	1.667.268.933	1.668.050.537
TOTAL DO ATIVO	1.915.086.818	1.904.433.728
CIRCULANTE	314.074.873	312.559.568
NÃO CIRCULANTE	1.594.644.779	1.639.610.250
PATRIMONIO LÍQUIDO	6.367.165	-47.736.089
TOTAL DO PASSIVO	1.915.086.818	1.904.433.728

Versão simplificada do Balanço Patrimonial prestado informações para acompanhamento de alguns indicadores de desempenho.

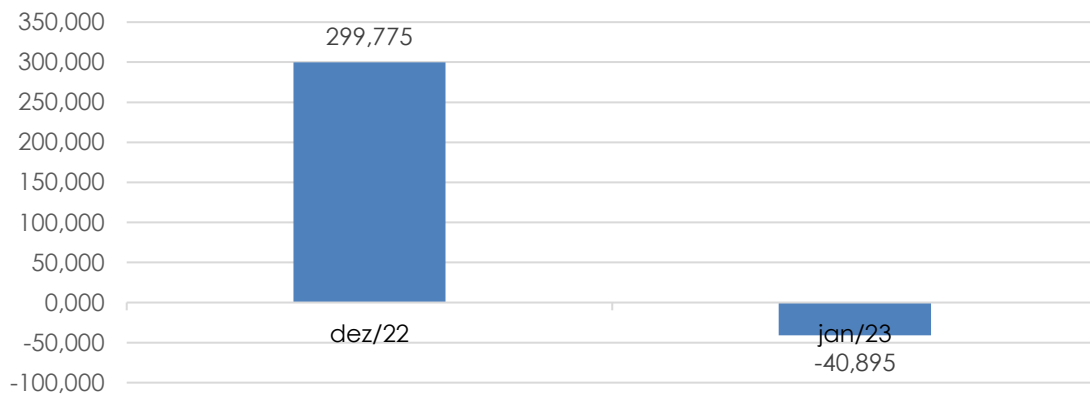
Rua Padre Carapuceiro, 706,
Empresarial Carlos Pena Filho, Sala 1102
Boa Viagem, Recife/PE, CEP: 51020-290.
Tel. +55 81 3049.4334



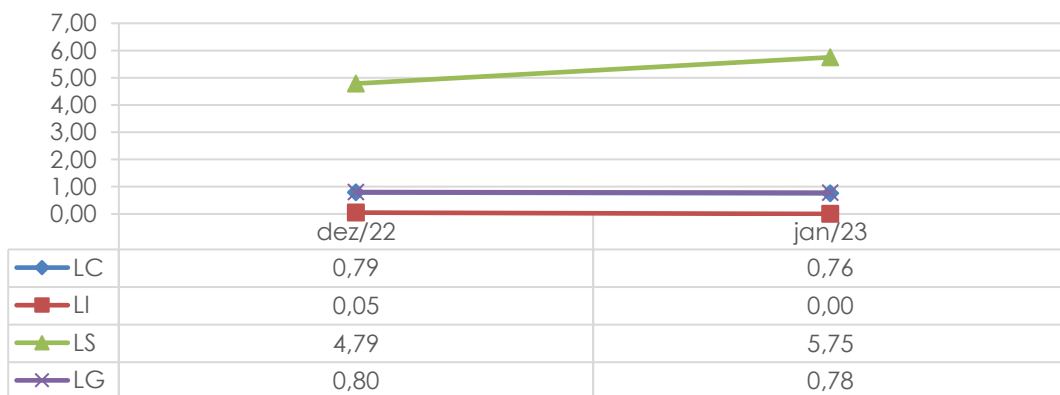
COMPOSIÇÃO DO ENDIVIDAMENTO



ENDIVIDAMENTO TOTAL /PL



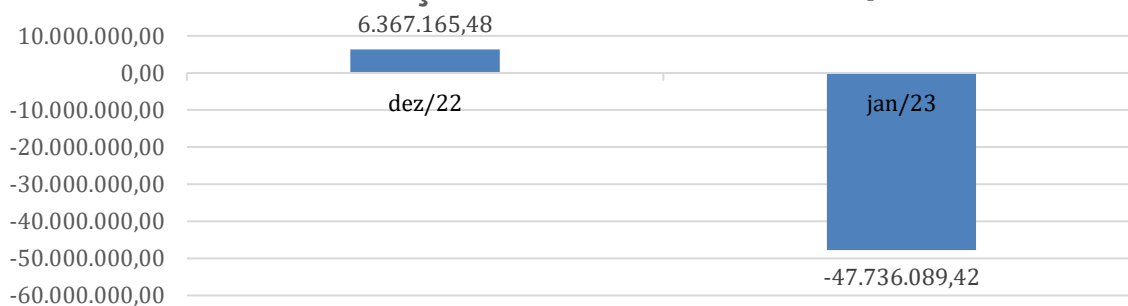
ÍNDICE DE LIQUIDEZ



Rua Padre Carapuceiro, 706,
Empresarial Carlos Pena Filho, Sala 1102
Boa Viagem, Recife/PE, CEP: 51020-290.
Tel. +55 81 3049.4334



EVOLUÇÃO DO PATRIMÔNIO LÍQUIDO

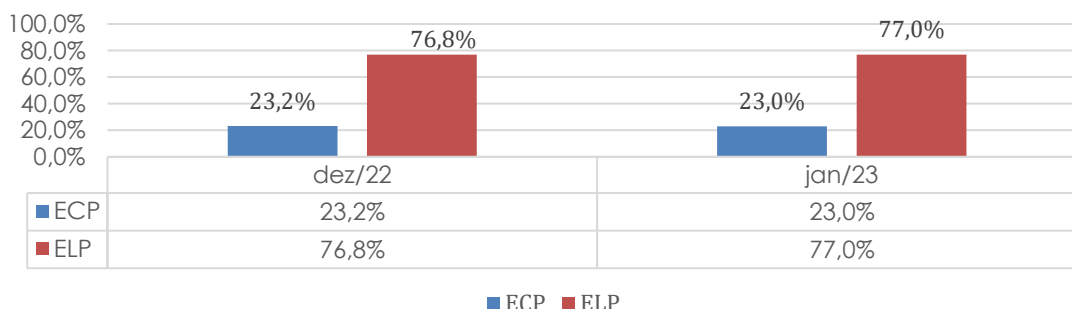


CELULOSE E PAPEL DE PERNAMBUCO S/A

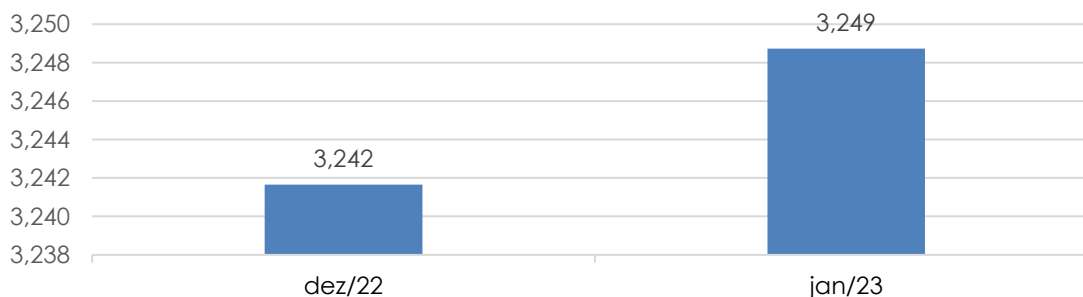
BALANÇO PATRIMONIAL	dez/22	jan/23
CIRCULANTE	142.956.636	142.667.012
NÃO CIRCULANTE	1.185.152.373	1.186.245.864
TOTAL DO ATIVO	1.328.109.009	1.328.912.876
CIRCULANTE	234.989.044	233.880.097
NÃO CIRCULANTE	780.008.860	782.254.134
PATRIMONIO LÍQUIDO	313.111.105	312.778.645
TOTAL DO PASSIVO	1.328.109.009	1.328.912.876

Versão simplificada do Balanço Patrimonial prestado informações para acompanhamento de alguns indicadores de desempenho.

COMPOSIÇÃO DO ENDIVIDAMENTO

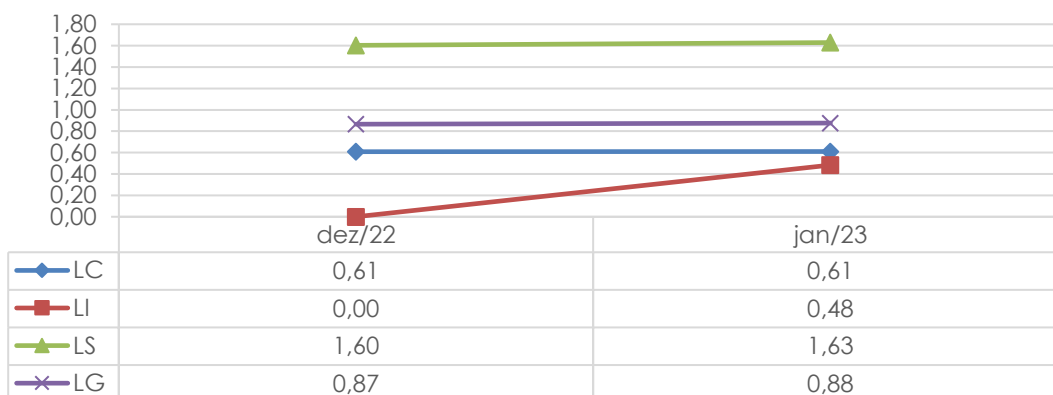


ENDIVIDAMENTO TOTAL /PL

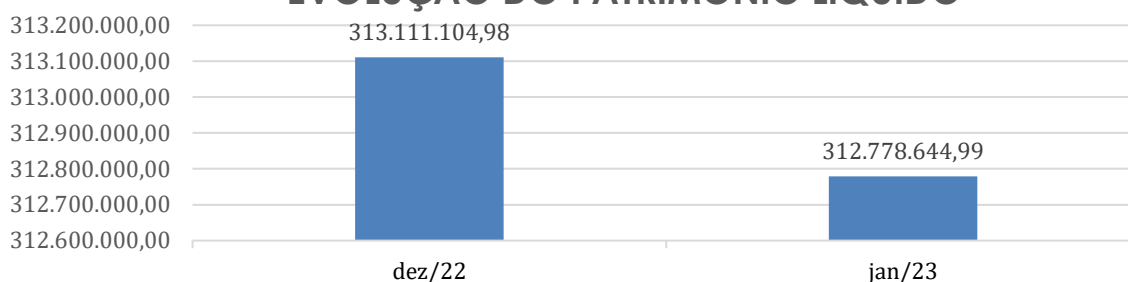


Rua Padre Carapuceiro, 706,
Empresarial Carlos Pena Filho, Sala 1102
Boa Viagem, Recife/PE, CEP: 51020-290.
Tel. +55 81 3049.4334

ÍNDICE DE LIQUIDEZ



EVOLUÇÃO DO PATRIMÔNIO LÍQUIDO

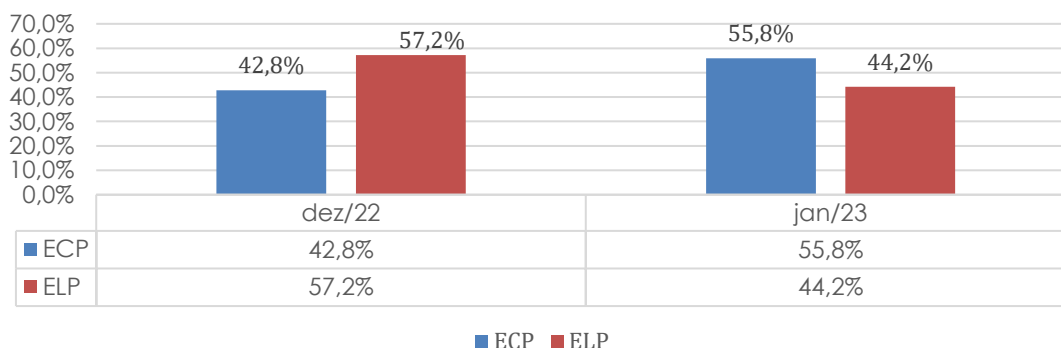


CIMENTOS DO BRASIL S/A – CIBRASA

BALANÇO PATRIMONIAL	dez/22	jan/23
CIRCULANTE	821.177.352	91.957.680
NÃO CIRCULANTE	1.815.902.510	1.298.497.901
TOTAL DO ATIVO	2.637.079.862	1.390.455.581
CIRCULANTE	895.638.618	1.261.896.426
NÃO CIRCULANTE	1.198.494.639	998.228.846
PATRIMÔNIO LÍQUIDO	542.946.605	-869.669.691
TOTAL DO PASSIVO	2.637.079.862	1.390.455.581

Versão simplificada do Balanço Patrimonial prestado informações para acompanhamento de alguns indicadores de desempenho.

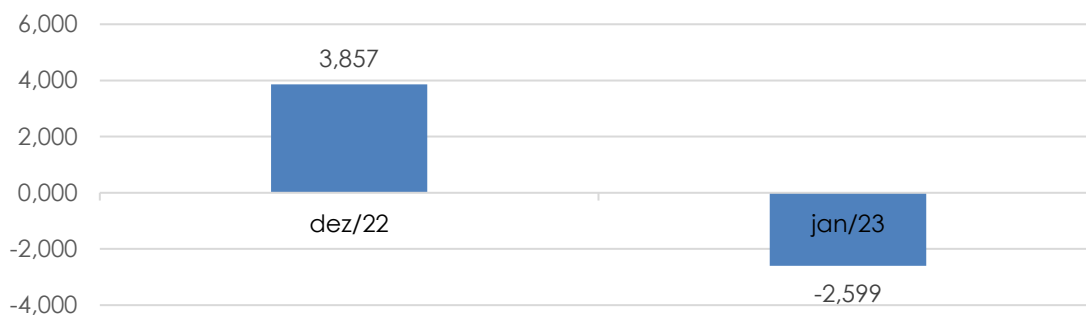
COMPOSIÇÃO DO ENDIVIDAMENTO



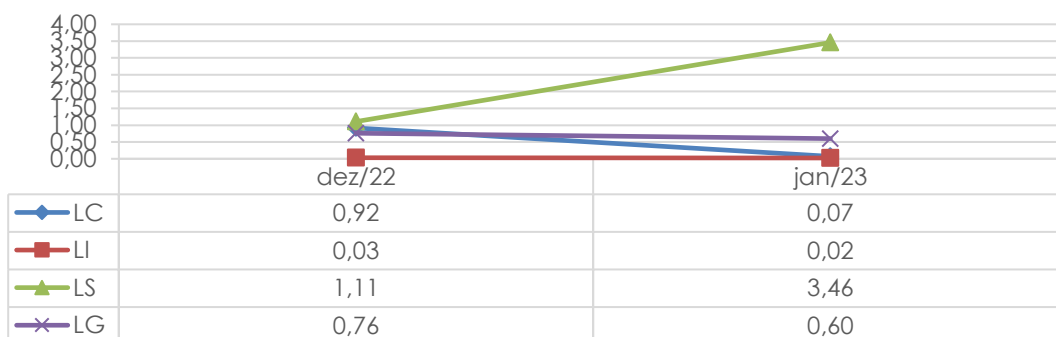
Rua Padre Carapuceiro, 706,
Empresarial Carlos Pena Filho, Sala 1102
Boa Viagem, Recife/PE, CEP: 51020-290.
Tel. +55 81 3049.4334



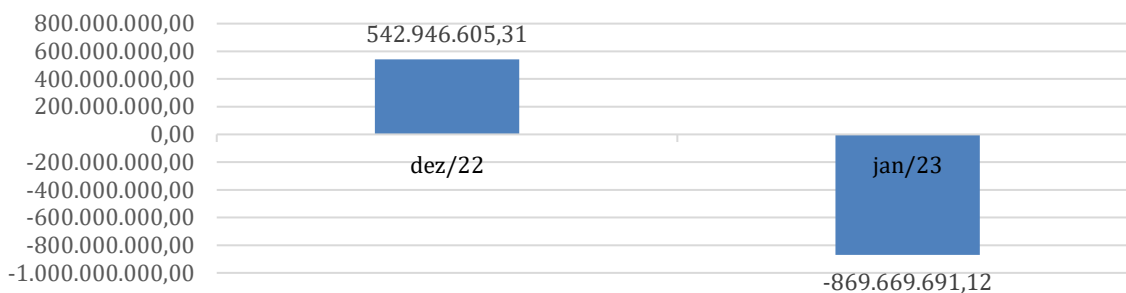
ENDIVIDAMENTO TOTAL /PL



ÍNDICE DE LIQUIDEZ



EVOLUÇÃO DO PATRIMÔNIO LÍQUIDO



COMPANHIA AGRO INDUSTRIAL DE GOIANA S/A

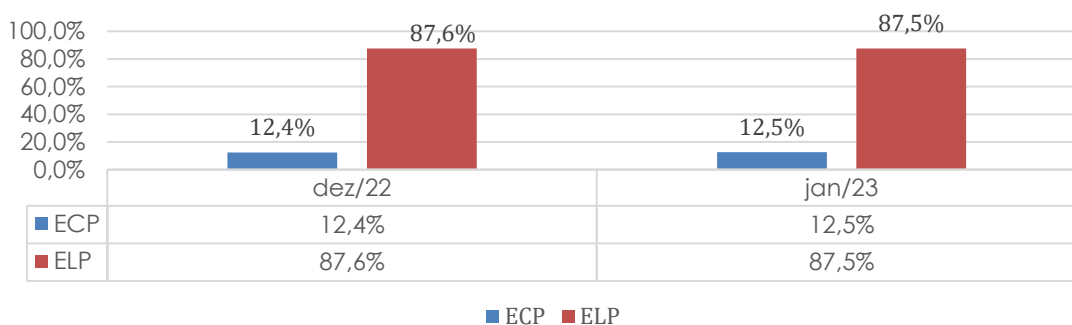
BALANÇO PATRIMONIAL	dez/22	jan/23
CIRCULANTE	311.862.102	311.162.538
NÃO CIRCULANTE	2.048.084.102	2.053.797.950
TOTAL DO ATIVO	2.359.946.204	2.364.960.488
CIRCULANTE	316.805.622	319.848.323
NÃO CIRCULANTE	2.245.211.440	2.235.696.829
PATRIMONIO LÍQUIDO	-202.070.858	-190.584.664
TOTAL DO PASSIVO	2.359.946.204	2.364.960.488

Versão simplificada do Balanço Patrimonial prestado informações para acompanhamento de alguns indicadores de desempenho.

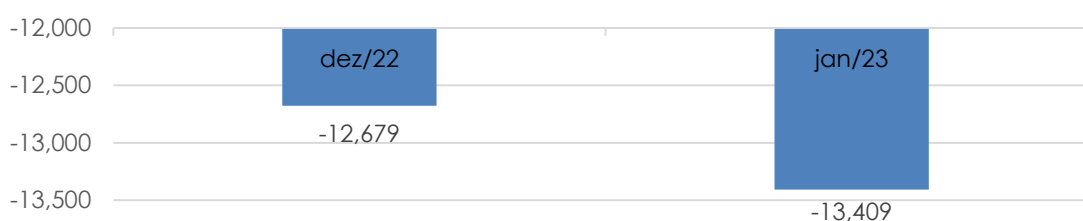
Rua Padre Carapuceiro, 706,
Empresarial Carlos Pena Filho, Sala 1102
Boa Viagem, Recife/PE, CEP: 51020-290.
Tel. +55 81 3049.4334



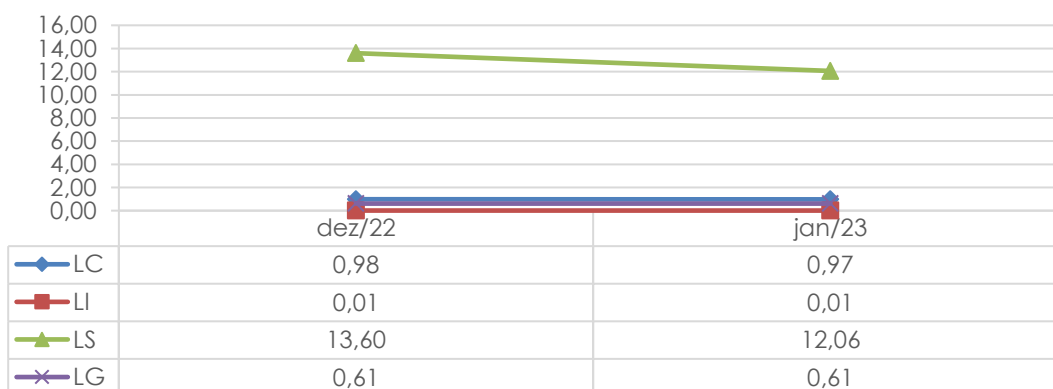
COMPOSIÇÃO DO ENDIVIDAMENTO



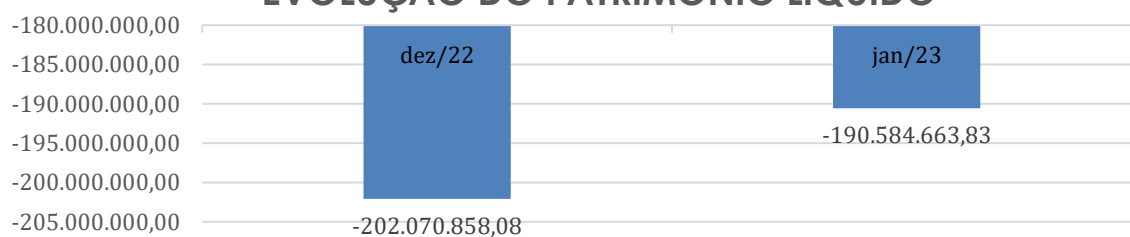
ENDIVIDAMENTO TOTAL / PL



ÍNDICE DE LIQUIDEZ



EVOLUÇÃO DO PATRIMÔNIO LÍQUIDO



Rua Padre Carapuceiro, 706,
Empresarial Carlos Pena Filho, Sala 1102
Boa Viagem, Recife/PE, CEP: 51020-290.
Tel. +55 81 3049.4334

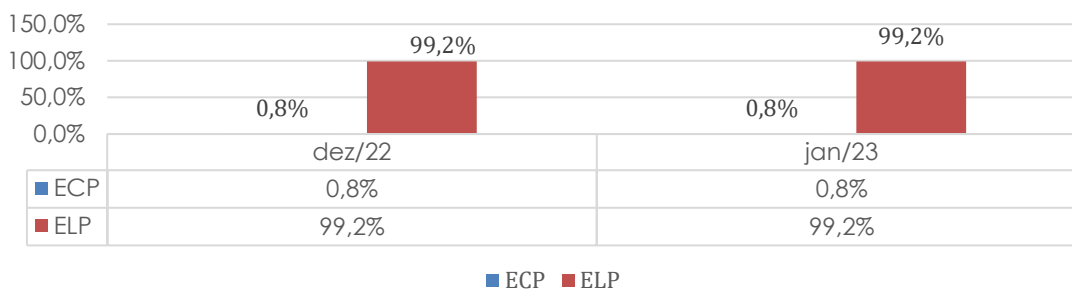


EMPRESA ENERGÉTICA SANTA TERESA LTDA

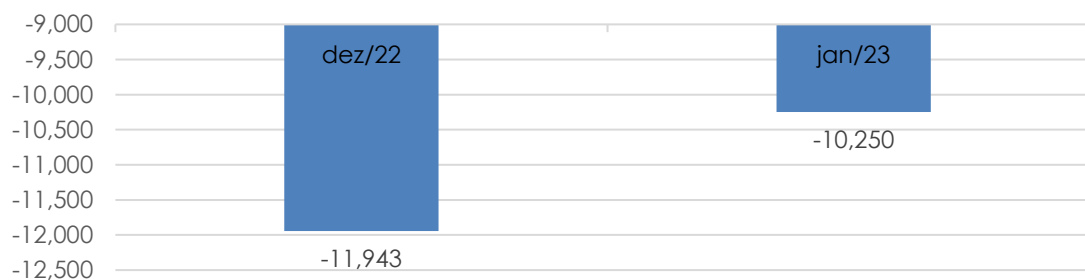
BALANÇO PATRIMONIAL	dez/22	jan/23
CIRCULANTE	6.319.927	1.692.780
NÃO CIRCULANTE	3.042.075	7.527.922
TOTAL DO ATIVO	9.362.002	9.220.702
CIRCULANTE	81.596	81.596
NÃO CIRCULANTE	10.135.900	10.135.900
PATRIMONIO LÍQUIDO	-855.494	-996.795
TOTAL DO PASSIVO	9.362.002	9.220.702

Versão simplificada do Balanço Patrimonial prestado informações para acompanhamento de alguns indicadores de desempenho.

COMPOSIÇÃO DO ENDIVIDAMENTO



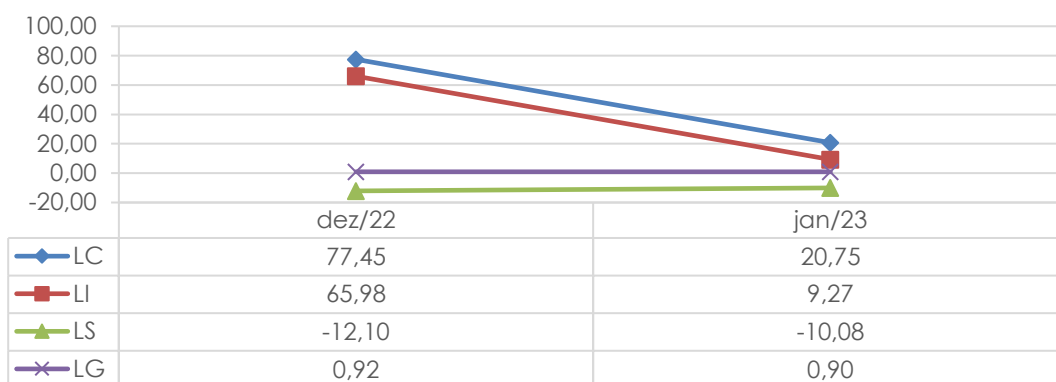
ENDIVIDAMENTO TOTAL /PL




Rua Padre Carapuceiro, 706,
Empresarial Carlos Pena Filho, Sala 1102
Boa Viagem, Recife/PE, CEP: 51020-290.
Tel. +55 81 3049.4334



ÍNDICE DE LIQUIDEZ



EVOLUÇÃO DO PATRIMÔNIO LÍQUIDO



INDÚSTRIA DE SACOS DE PAPEL S/A – ISAPEL

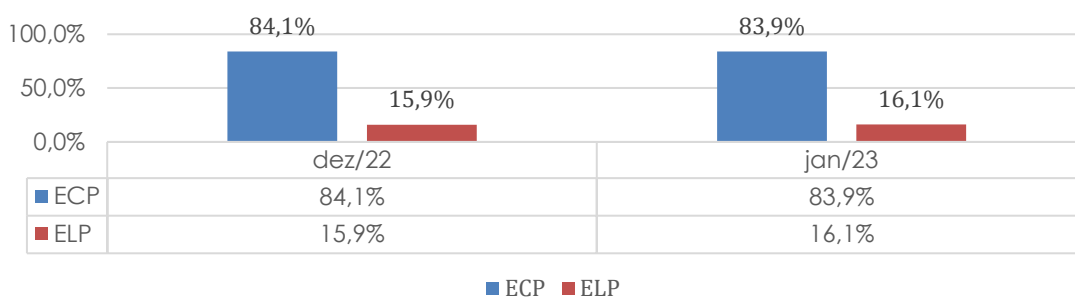
BALANÇO PATRIMONIAL	dez/22	jan/23
CIRCULANTE	32.190.401	31.443.024
NÃO CIRCULANTE	168.137.681	168.535.879
TOTAL DO ATIVO	200.328.083	199.978.903
CIRCULANTE	92.468.422	92.542.539
NÃO CIRCULANTE	17.459.692	17.747.775
PATRIMÔNIO LÍQUIDO	90.399.969	89.688.590
TOTAL DO PASSIVO	200.328.083	199.978.903

Versão simplificada do Balanço Patrimonial prestado informações para acompanhamento de alguns indicadores de desempenho.

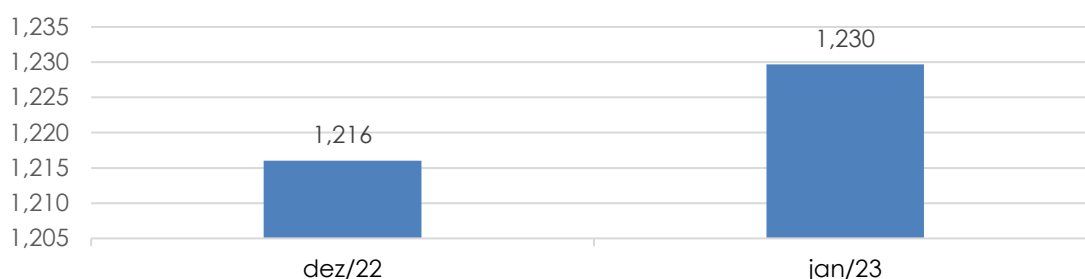
Rua Padre Carapuceiro, 706,
Empresarial Carlos Pena Filho, Sala 1102
Boa Viagem, Recife/PE, CEP: 51020-290.
Tel. +55 81 3049.4334



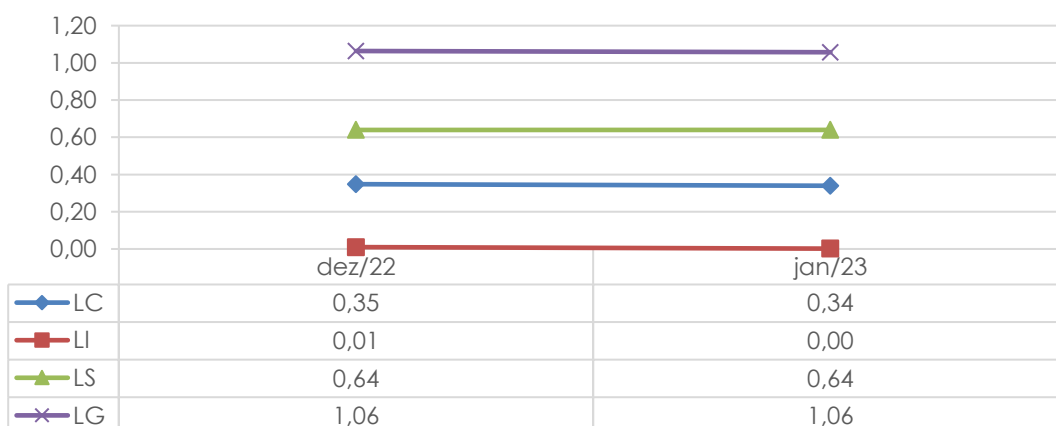
COMPOSIÇÃO DO ENDIVIDAMENTO



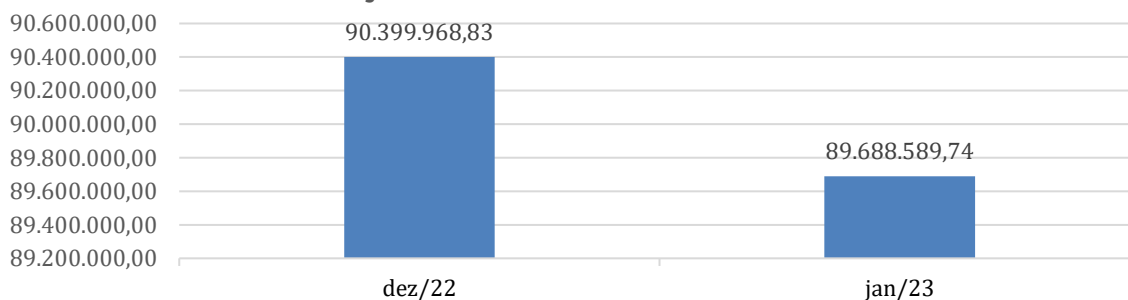
ENDIVIDAMENTO TOTAL /PL



ÍNDICE DE LIQUIDEZ



EVOLUÇÃO DO PATRIMÔNIO LÍQUIDO



Rua Padre Carapuceiro, 706,
Empresarial Carlos Pena Filho, Sala 1102
Boa Viagem, Recife/PE, CEP: 51020-290.
Tel. +55 81 3049.4334

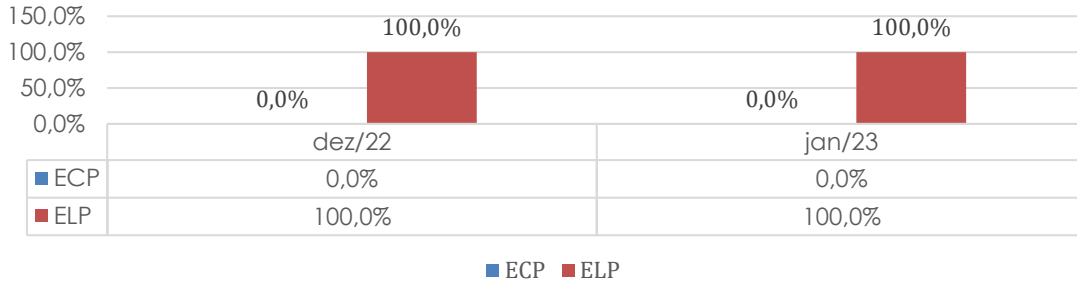


ITABERABA AGROPECUÁRIA LTDA

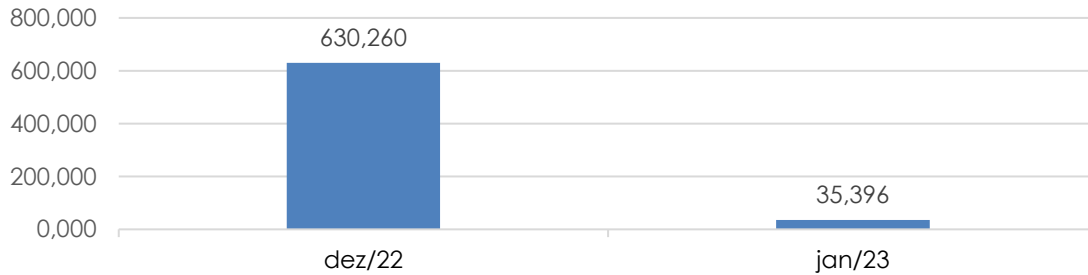
BALANÇO PATRIMONIAL	dez/22	jan/23
CIRCULANTE	65.955	64.352
NÃO CIRCULANTE	142.839.794	146.671.258
TOTAL DO ATIVO	142.905.749	146.735.610
CIRCULANTE	0	0
NÃO CIRCULANTE	142.679.368	142.703.986
PATRIMONIO LÍQUIDO	226.382	4.031.624
TOTAL DO PASSIVO	142.905.749	146.735.610

Versão simplificada do Balanço Patrimonial prestado informações para acompanhamento de alguns indicadores de desempenho.

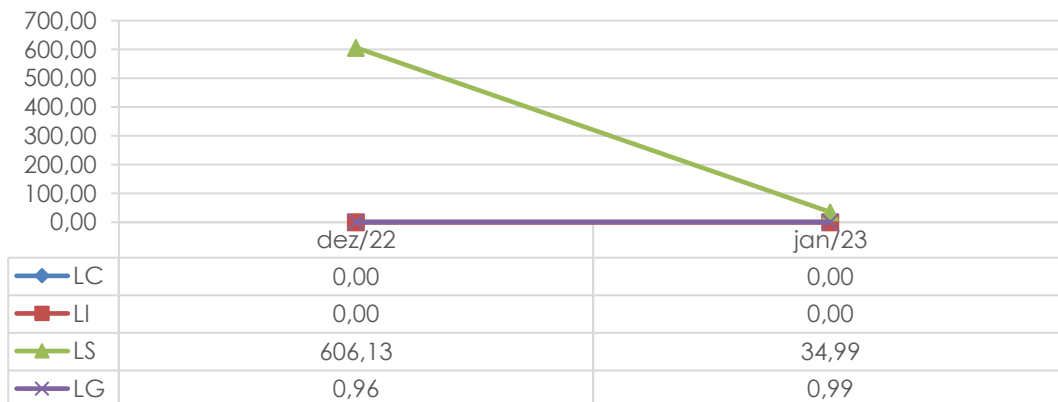
COMPOSIÇÃO DO ENDIVIDAMENTO



ENDIVIDAMENTO TOTAL /PL



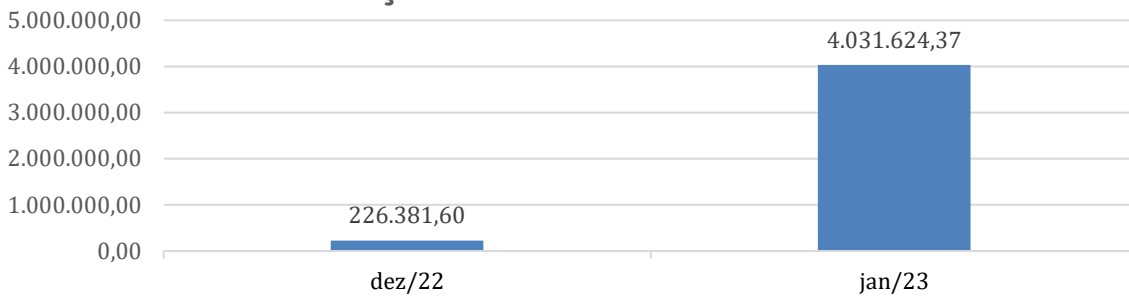
ÍNDICE DE LIQUIDEZ



Rua Padre Carapuceiro, 706,
Empresarial Carlos Pena Filho, Sala 1102
Boa Viagem, Recife/PE, CEP: 51020-290.
Tel. +55 81 3049.4334



EVOLUÇÃO DO PATRIMÔNIO LÍQUIDO

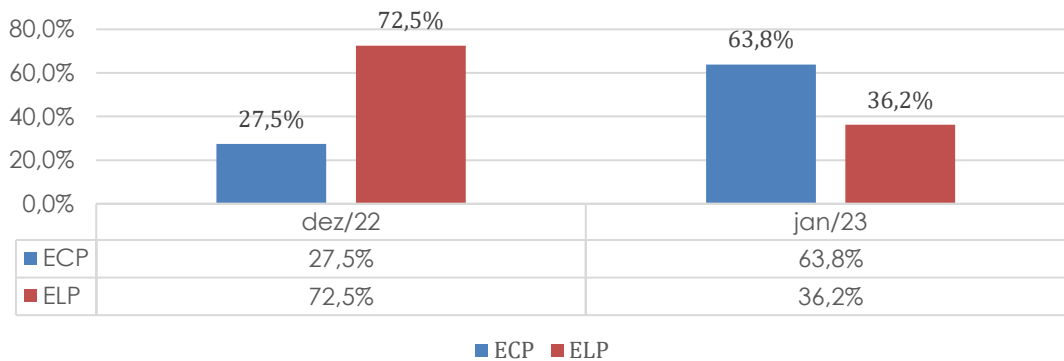


ITABIRA AGRO INDUSTRIAL S/A

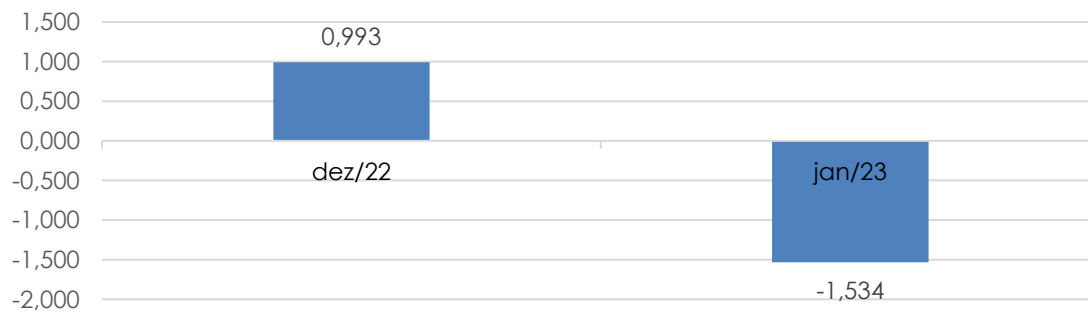
BALANÇO PATRIMONIAL	dez/22	jan/23
CIRCULANTE	265.180.741	143.165.069
NÃO CIRCULANTE	3.528.214.913	1.303.634.831
TOTAL DO ATIVO	3.793.395.654	1.446.799.900
CIRCULANTE	519.500.940	2.652.913.947
NÃO CIRCULANTE	1.370.371.453	1.505.479.108
PATRIMÔNIO LÍQUIDO	1.903.523.261	-2.711.593.156
TOTAL DO PASSIVO	3.793.395.654	1.446.799.900

Versão simplificada do Balanço Patrimonial prestado
Informações para acompanhamento de alguns indicadores
de desempenho.

COMPOSIÇÃO DO ENDIVIDAMENTO

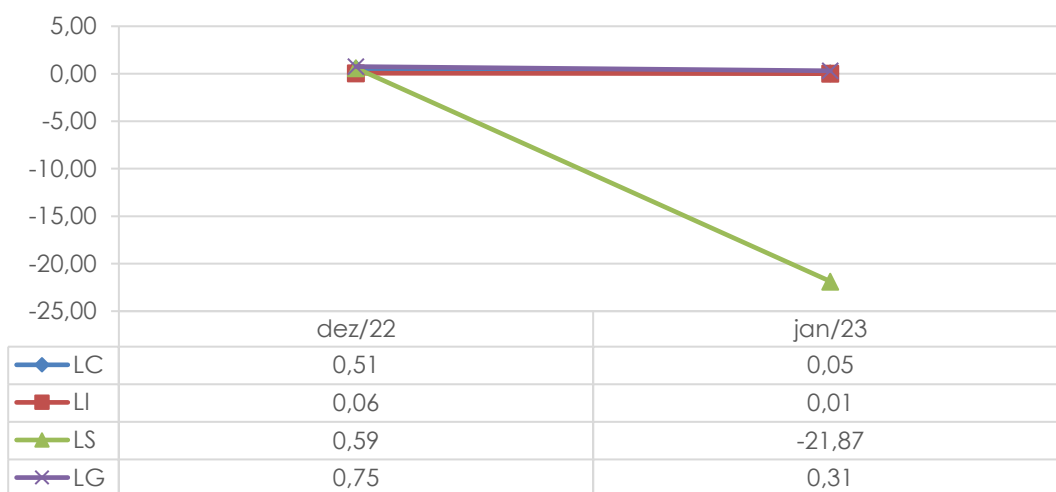


ENDIVIDAMENTO TOTAL / PL

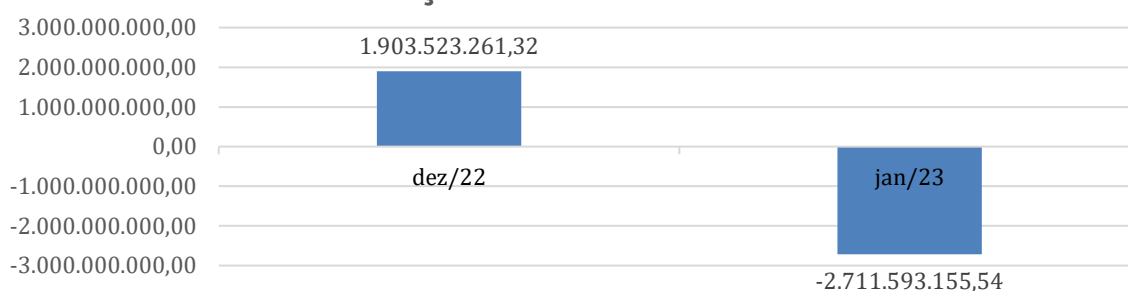


Rua Padre Carapuceiro, 706,
Empresarial Carlos Pena Filho, Sala 1102
Boa Viagem, Recife/PE, CEP: 51020-290.
Tel. +55 81 3049.4334

ÍNDICE DE LIQUIDEZ



EVOLUÇÃO DO PATRIMÔNIO LÍQUIDO



ITABUNA AGROPECUÁRIA LTDA

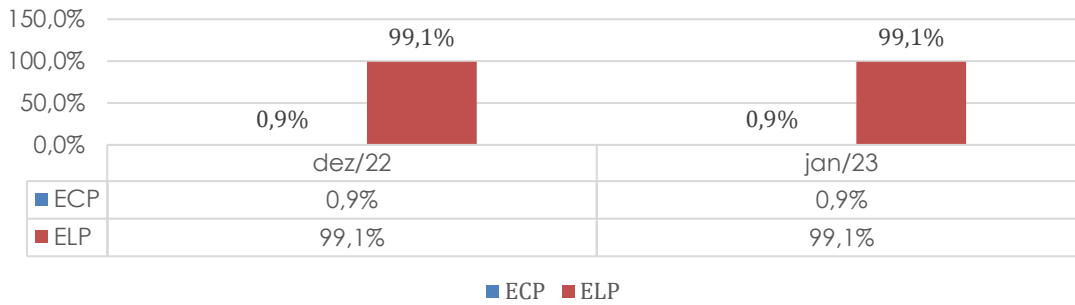
BALANÇO PATRIMONIAL	dez/22	jan/23
CIRCULANTE	109.770.732	109.036.243
NÃO CIRCULANTE	98.506.424	111.790.549
TOTAL DO ATIVO	208.277.157	220.826.792
CIRCULANTE	1.992.732	1.992.732
NÃO CIRCULANTE	216.792.430	216.804.265
PATRIMONIO LÍQUIDO	-10.508.005	2.029.795
TOTAL DO PASSIVO	208.277.157	220.826.792

Versão simplificada do Balanço Patrimonial prestado
informações para acompanhamento de alguns indicadores
de desempenho.

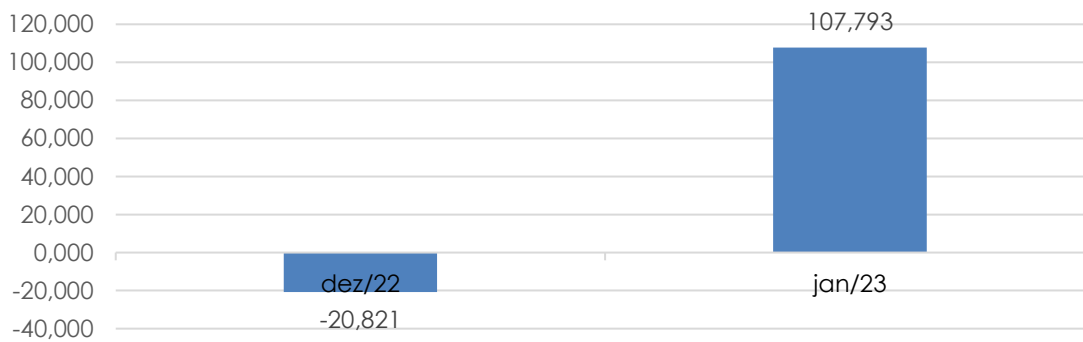
Rua Padre Carapuceiro, 706,
Empresarial Carlos Pena Filho, Sala 1102
Boa Viagem, Recife/PE, CEP: 51020-290.
Tel. +55 81 3049.4334



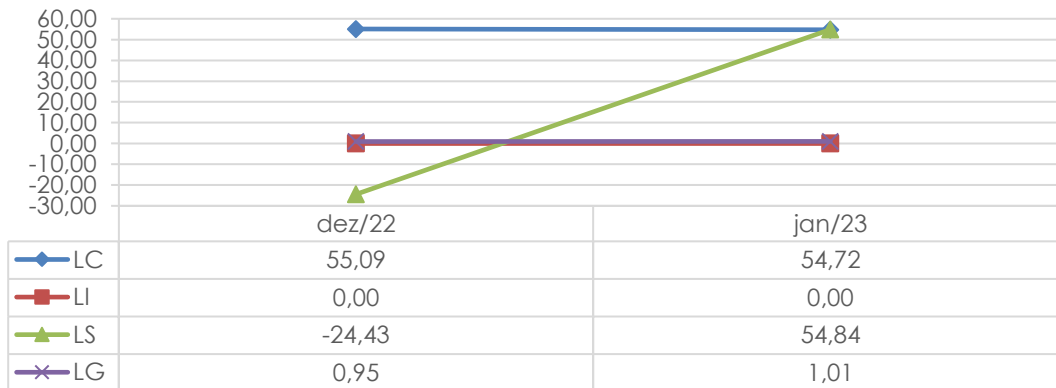
COMPOSIÇÃO DO ENDIVIDAMENTO



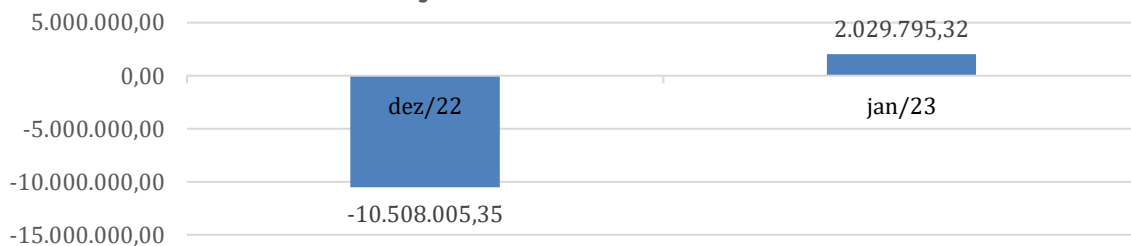
ENDIVIDAMENTO TOTAL /PL



ÍNDICE DE LIQUIDEZ



EVOLUÇÃO DO PATRIMÔNIO LÍQUIDO



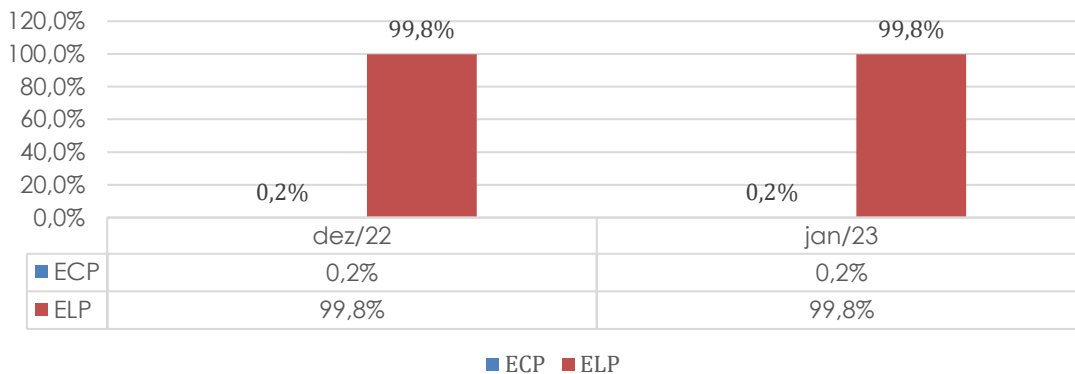
Rua Padre Carapuceiro, 706,
Empresarial Carlos Pena Filho, Sala 1102
Boa Viagem, Recife/PE, CEP: 51020-290.
Tel. +55 81 3049.4334

ITACLÍNINCA LTDA

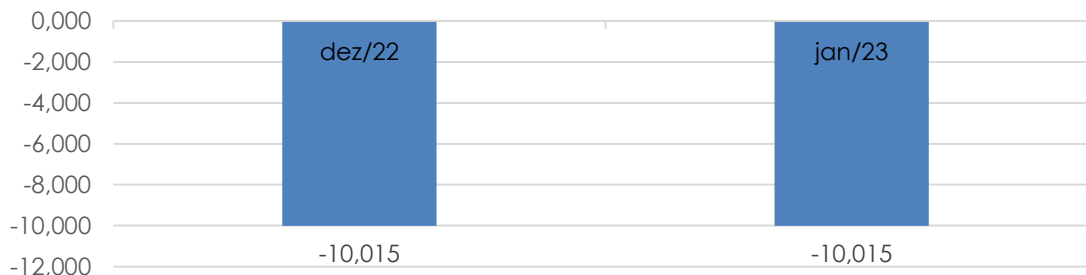
BALANÇO PATRIMONIAL	dez/22	jan/23
CIRCULANTE	0	0
NÃO CIRCULANTE	161.910	161.910
TOTAL DO ATIVO	161.910	161.910
CIRCULANTE	378	378
NÃO CIRCULANTE	179.492	179.492
PATRIMONIO LÍQUIDO	-17.961	-17.961
TOTAL DO PASSIVO	161.910	161.910

Versão simplificada do Balanço Patrimonial prestado informações para acompanhamento de alguns indicadores de desempenho.

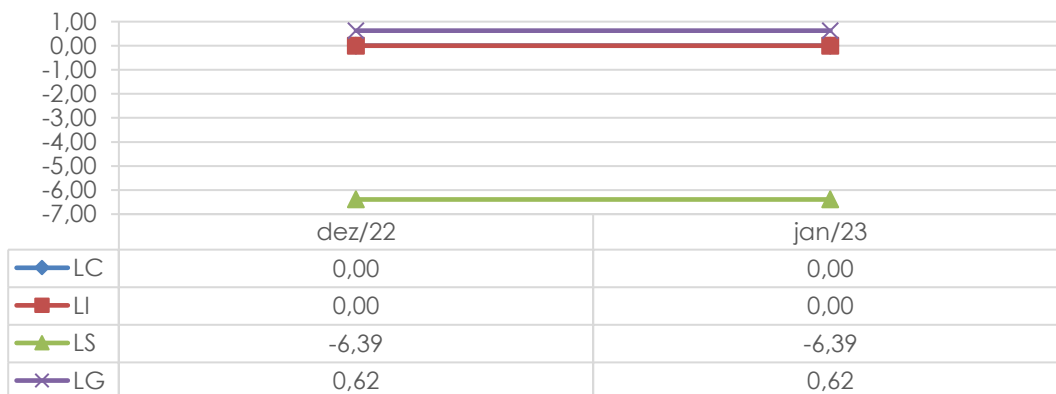
COMPOSIÇÃO DO ENDIVIDAMENTO



ENDIVIDAMENTO TOTAL /PL



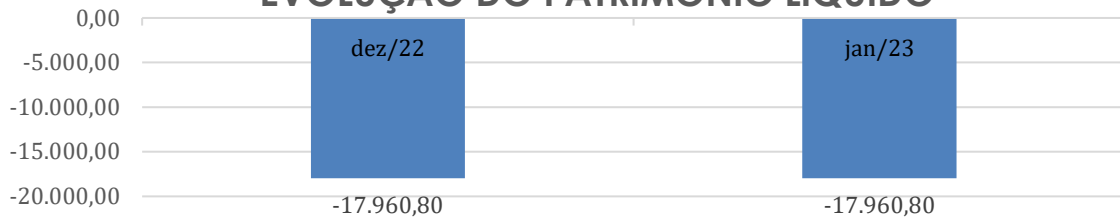
ÍNDICE DE LIQUIDEZ



Rua Padre Carapuceiro, 706,
Empresarial Carlos Pena Filho, Sala 1102
Boa Viagem, Recife/PE, CEP: 51020-290.
Tel. +55 81 3049.4334



EVOLUÇÃO DO PATRIMÔNIO LÍQUIDO

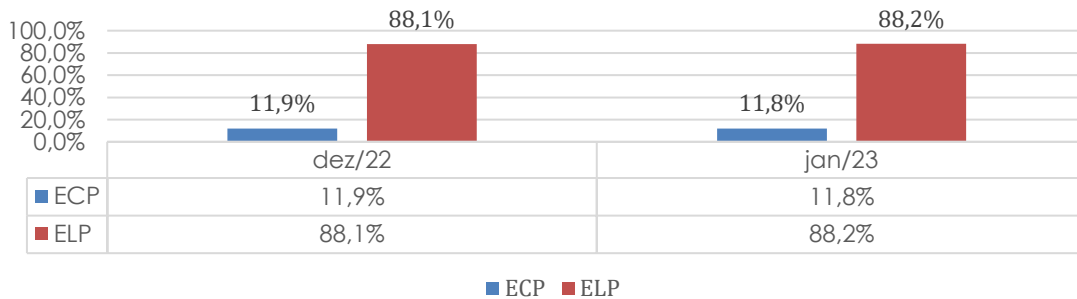


ITAGUARANA S/A

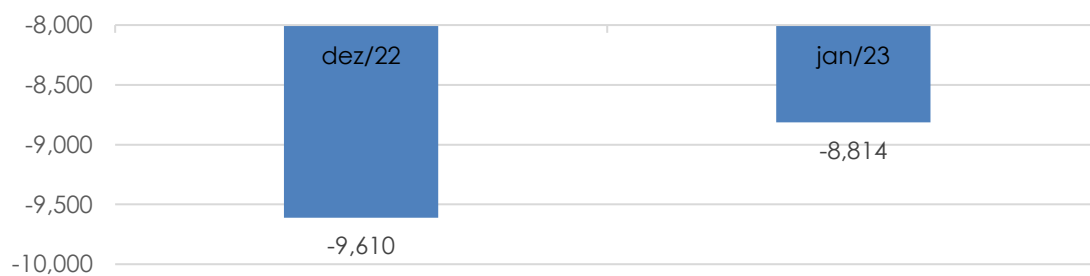
BALANÇO PATRIMONIAL	dez/22	jan/23
CIRCULANTE	34.560.532	32.993.764
NÃO CIRCULANTE	689.259.472	689.260.195
TOTAL DO ATIVO	723.820.004	722.253.959
CIRCULANTE	96.406.232	96.478.125
NÃO CIRCULANTE	711.477.241	718.208.247
PATRIMÔNIO LÍQUIDO	-84.063.469	-92.432.413
TOTAL DO PASSIVO	723.820.004	722.253.959

Versão simplificada do Balanço Patrimonial prestado informações para acompanhamento de alguns indicadores de desempenho.

COMPOSIÇÃO DO ENDIVIDAMENTO



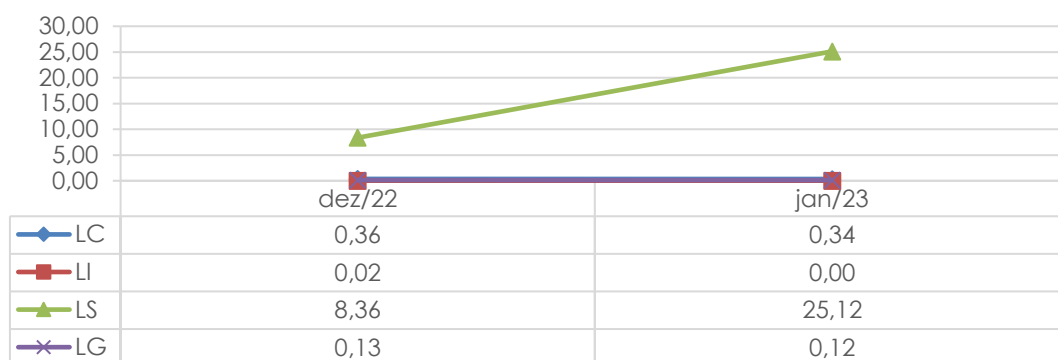
ENDIVIDAMENTO TOTAL /PL




Rua Padre Carapuceiro, 706,
Empresarial Carlos Pena Filho, Sala 1102
Boa Viagem, Recife/PE, CEP: 51020-290.
Tel. +55 81 3049.4334



ÍNDICE DE LIQUIDEZ



EVOLUÇÃO DO PATRIMÔNIO LÍQUIDO

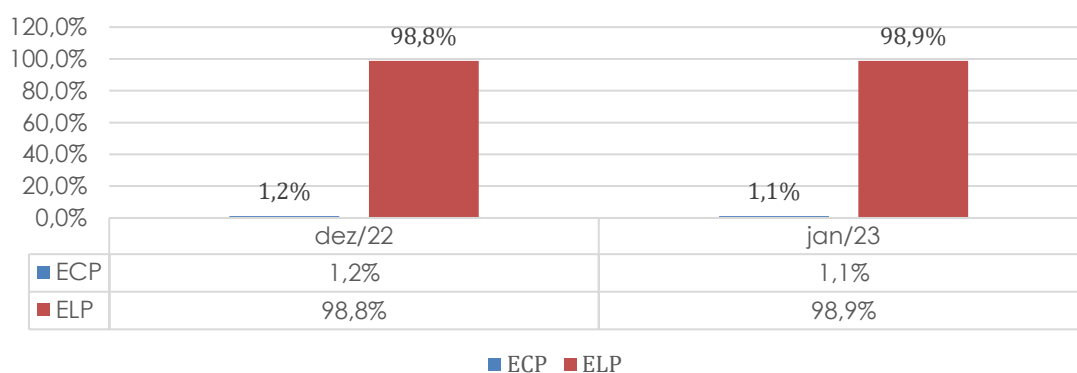


ITAGUAREMA IMOBILIÁRIA LTDA

BALANÇO PATRIMONIAL	dez/22	jan/23
CIRCULANTE	337.923	60.239
NÃO CIRCULANTE	534.802.232	534.811.044
TOTAL DO ATIVO	535.140.155	534.871.283
CIRCULANTE	5.669.799	5.669.799
NÃO CIRCULANTE	485.902.300	489.547.864
PATRIMÔNIO LÍQUIDO	43.568.056	39.653.620
TOTAL DO PASSIVO	535.140.155	534.871.283

Versão simplificada do Balanço Patrimonial prestado informações para acompanhamento de alguns indicadores de desempenho.

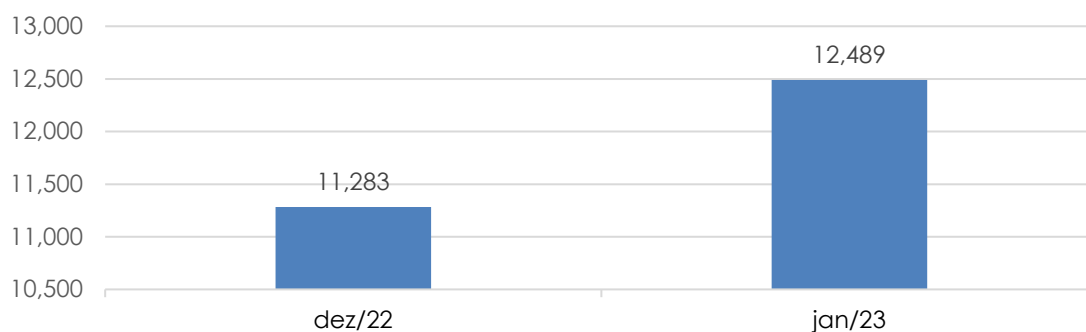
COMPOSIÇÃO DO ENDIVIDAMENTO



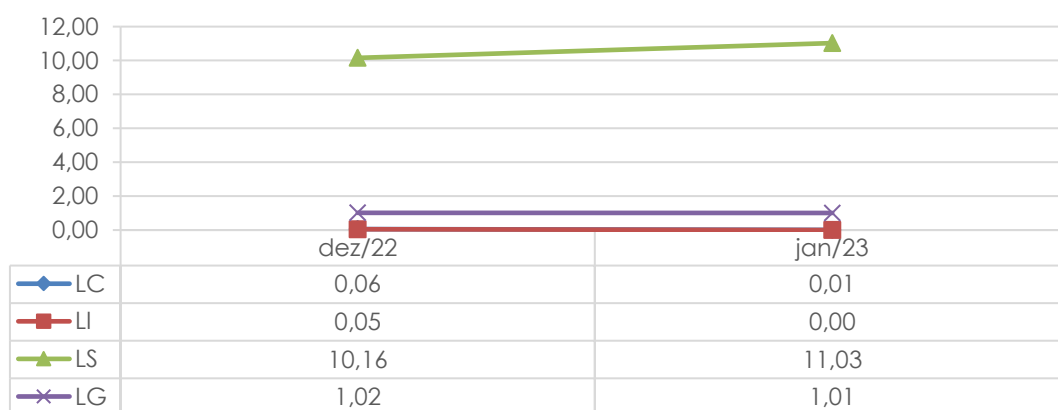
Rua Padre Carapuceiro, 706,
Empresarial Carlos Pena Filho, Sala 1102
Boa Viagem, Recife/PE, CEP: 51020-290.
Tel. +55 81 3049.4334



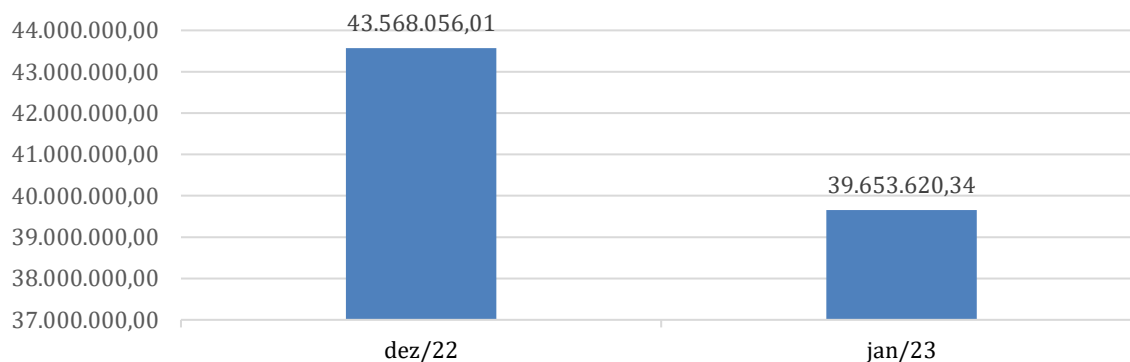
ENDIVIDAMENTO TOTAL /PL



ÍNDICE DE LIQUIDEZ



EVOLUÇÃO DO PATRIMÔNIO LÍQUIDO



Rua Padre Carapuceiro, 706,
Empresarial Carlos Pena Filho, Sala 1102
Boa Viagem, Recife/PE, CEP: 51020-290.
Tel. +55 81 3049.4334

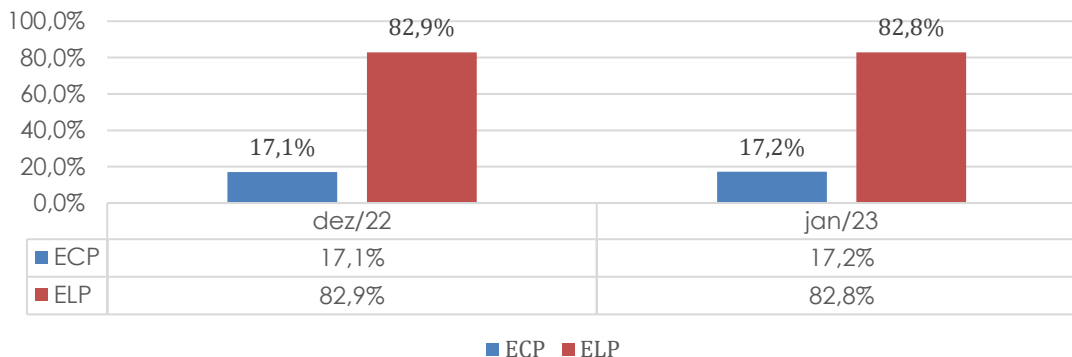


ITAGUASSU AGRO INDUSTRIAL S/A

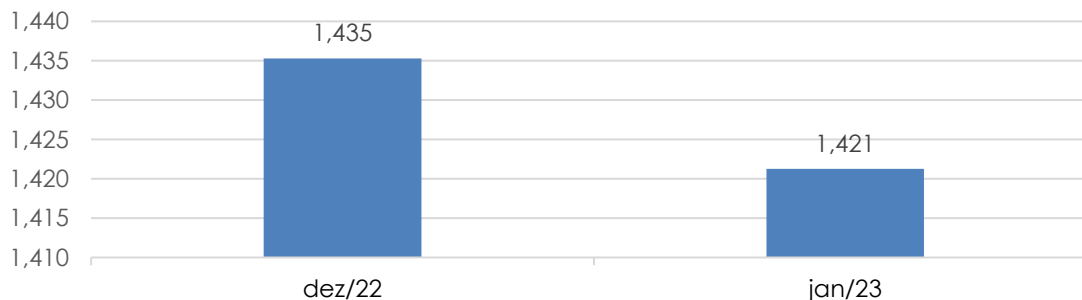
BALANÇO PATRIMONIAL	dez/22	jan/23
CIRCULANTE	50.009.171	46.313.634
NÃO CIRCULANTE	1.926.035.375	1.926.035.375
TOTAL DO ATIVO	1.976.044.547	1.972.349.010
CIRCULANTE	198.712.919	198.756.431
NÃO CIRCULANTE	965.911.969	958.992.772
PATRIMONIO LÍQUIDO	811.419.658	814.599.806
TOTAL DO PASSIVO	1.976.044.547	1.972.349.010

Versão simplificada do Balanço Patrimonial prestado informações para acompanhamento de alguns indicadores de desempenho.

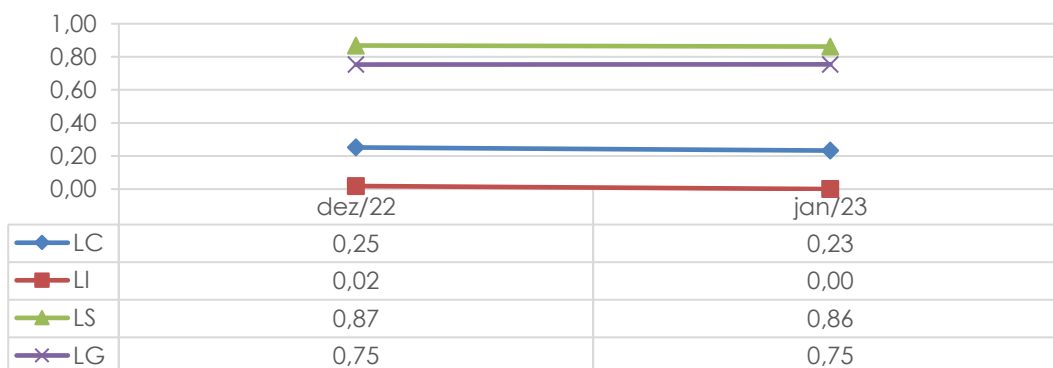
COMPOSIÇÃO DO ENDIVIDAMENTO



ENDIVIDAMENTO TOTAL /PL



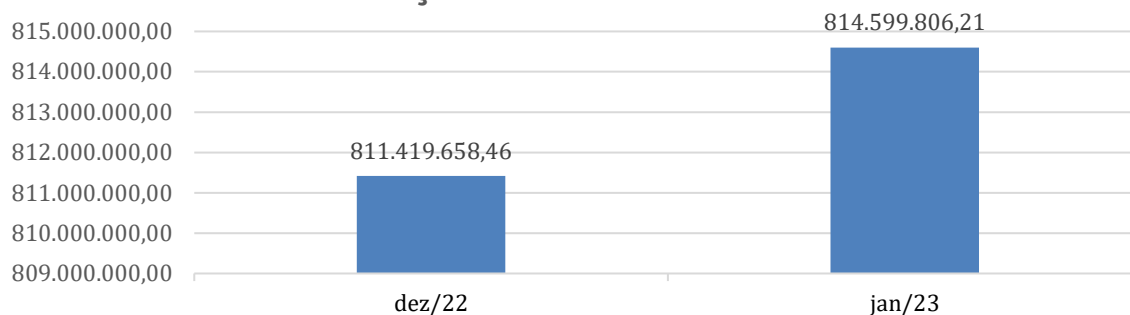
ÍNDICE DE LIQUIDEZ



Rua Padre Carapuceiro, 706,
Empresarial Carlos Pena Filho, Sala 1102
Boa Viagem, Recife/PE, CEP: 51020-290.
Tel. +55 81 3049.4334



EVOLUÇÃO DO PATRIMÔNIO LÍQUIDO

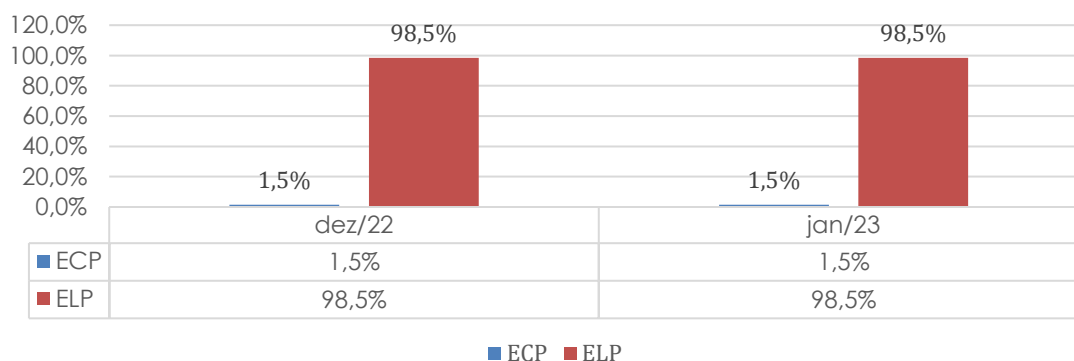


ITAGUATINGA AGRO INDUSTRIAL S/A

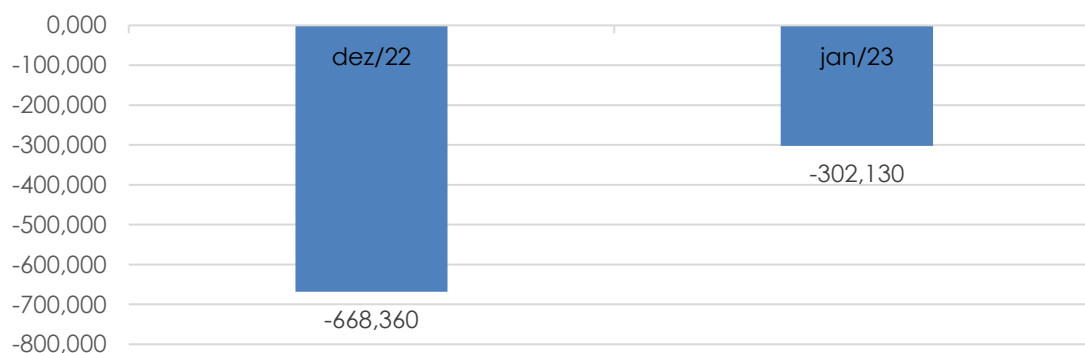
BALANÇO PATRIMONIAL	dez/22	jan/23
CIRCULANTE	449.062	288.688
NÃO CIRCULANTE	91.776.333	91.776.333
TOTAL DO ATIVO	92.225.396	92.065.021
CIRCULANTE	1.380.090	1.387.253
NÃO CIRCULANTE	90.983.500	90.983.500
PATRIMONIO LÍQUIDO	-138.194	-305.732
	92.225.396	92.065.021

Versão simplificada do Balanço Patrimonial prestado informações para acompanhamento de alguns indicadores de desempenho.

COMPOSIÇÃO DO ENDIVIDAMENTO



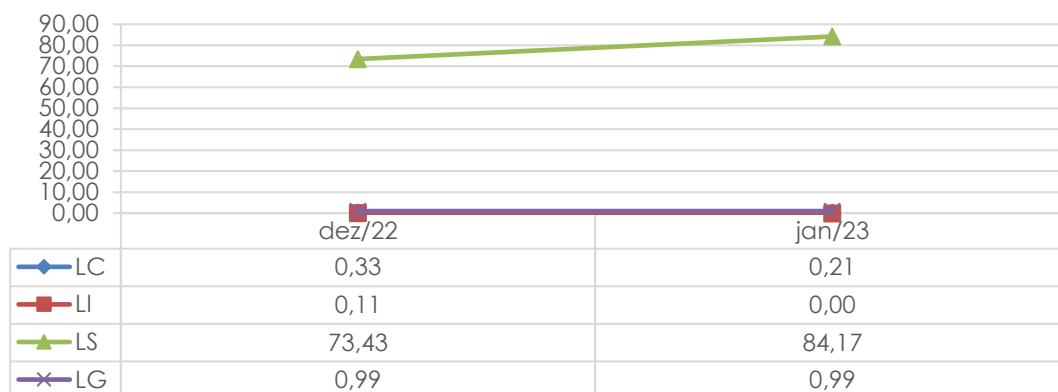
ENDIVIDAMENTO TOTAL /PL




Rua Padre Carapuceiro, 706,
Empresarial Carlos Pena Filho, Sala 1102
Boa Viagem, Recife/PE, CEP: 51020-290.
Tel. +55 81 3049.4334



ÍNDICE DE LIQUIDEZ



EVOLUÇÃO DO PATRIMÔNIO LÍQUIDO

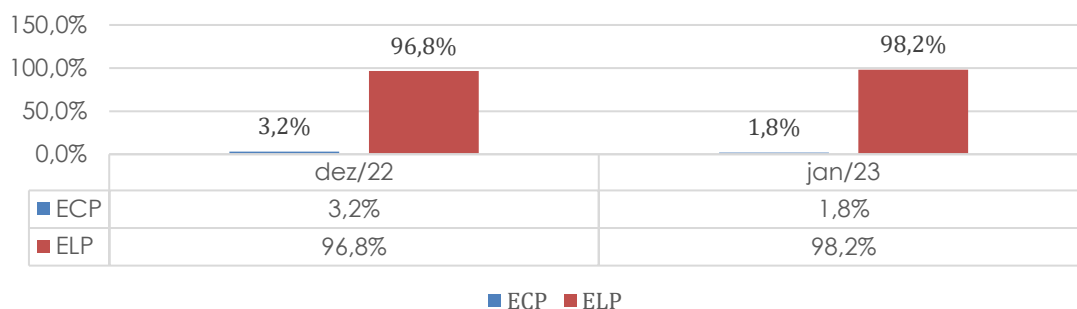


ITAGUATINS S/A - AGROPECUÁRIA

BALANÇO PATRIMONIAL	dez/22	jan/23
CIRCULANTE	4.290.308	4.959.324
NÃO CIRCULANTE	30.430.114	57.581.567
TOTAL DO ATIVO	34.720.422	62.540.891
CIRCULANTE	1.045.818	1.041.505
NÃO CIRCULANTE	31.322.198	55.708.088
PATRIMÔNIO LÍQUIDO	2.352.406	5.791.298
TOTAL DO PASSIVO	34.720.422	62.540.891

Versão simplificada do Balanço Patrimonial prestado
informações para acompanhamento de alguns indicadores
de desempenho.

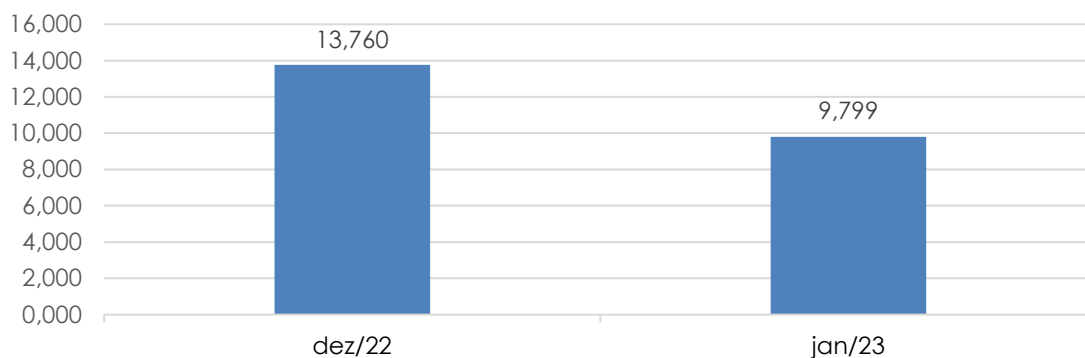
COMPOSIÇÃO DO ENDIVIDAMENTO



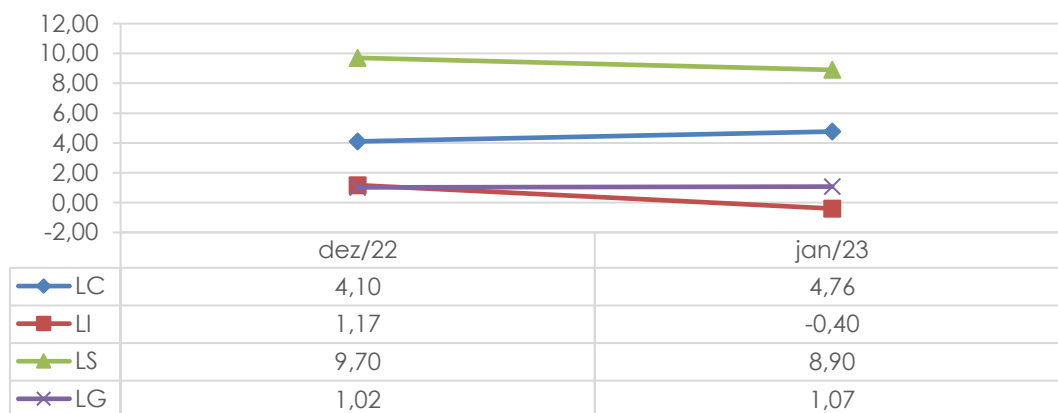
Rua Padre Carapuceiro, 706,
Empresarial Carlos Pena Filho, Sala 1102
Boa Viagem, Recife/PE, CEP: 51020-290.
Tel. +55 81 3049.4334



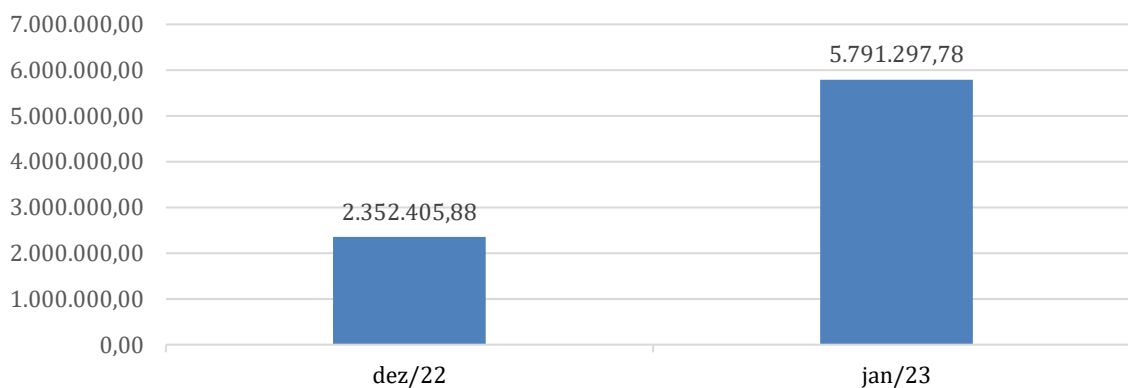
ENDIVIDAMENTO TOTAL /PL



ÍNDICE DE LIQUIDEZ



EVOLUÇÃO DO PATRIMÔNIO LÍQUIDO



Rua Padre Carapuceiro, 706,
Empresarial Carlos Pena Filho, Sala 1102
Boa Viagem, Recife/PE, CEP: 51020-290.
Tel. +55 81 3049.4334

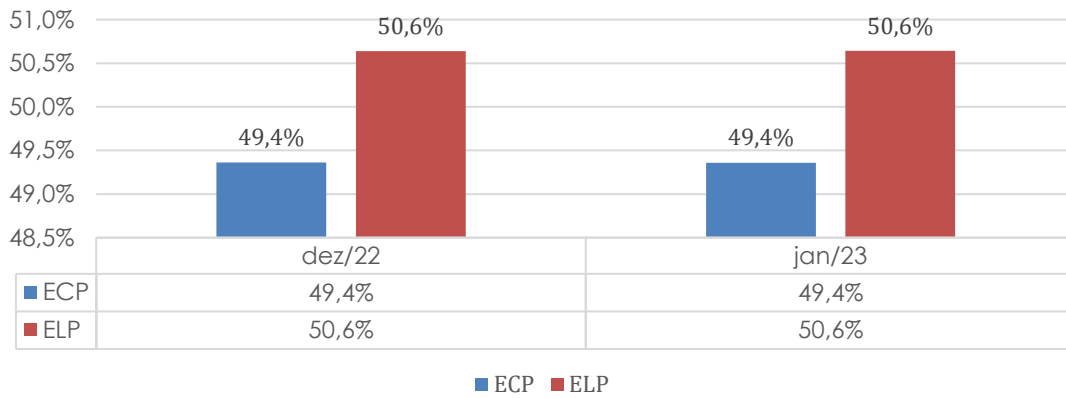


ITAIGUARA TRANSPORTES LTDA

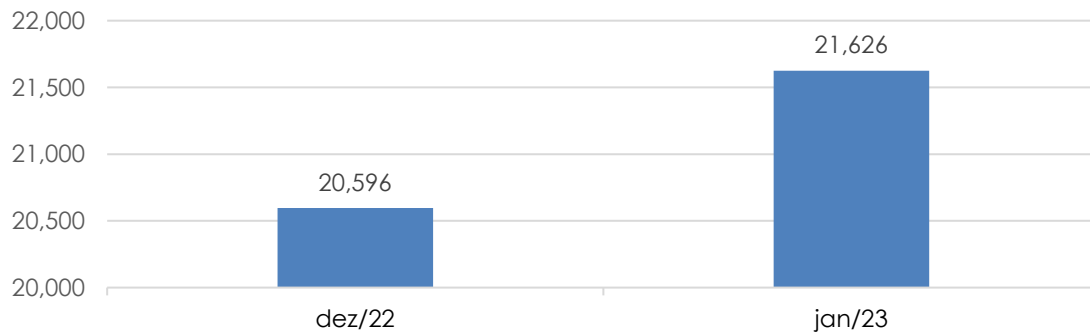
BALANÇO PATRIMONIAL	dez/22	jan/23
CIRCULANTE	72.390.936	72.332.630
NÃO CIRCULANTE	162.447.780	161.974.351
TOTAL DO ATIVO	234.838.716	234.306.981
CIRCULANTE	110.553.450	110.540.133
NÃO CIRCULANTE	113.411.096	113.411.196
PATRIMONIO LÍQUIDO	10.874.170	10.355.651
TOTAL DO PASSIVO	234.838.716	234.306.981

Versão simplificada do Balanço Patrimonial prestado informações para acompanhamento de alguns indicadores de desempenho.

COMPOSIÇÃO DO ENDIVIDAMENTO



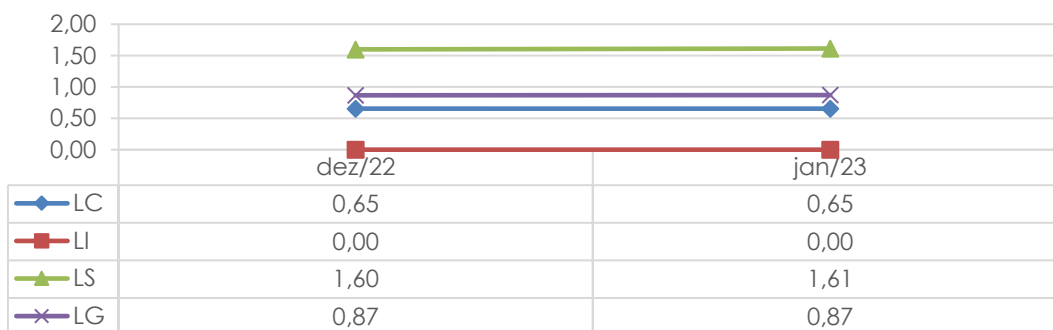
ENDIVIDAMENTO TOTAL /PL



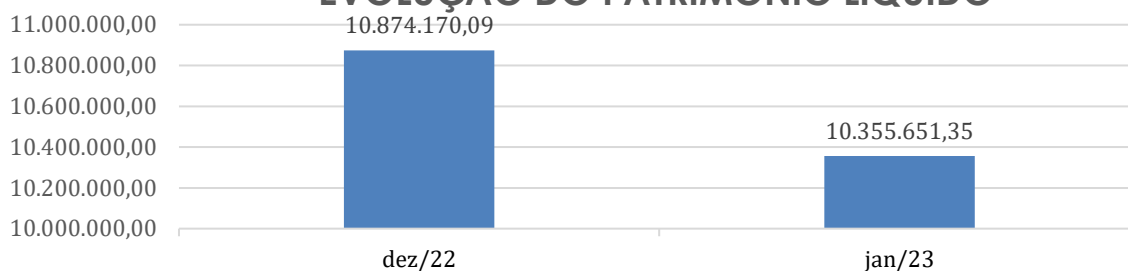
Rua Padre Carapuceiro, 706,
Empresarial Carlos Pena Filho, Sala 1102
Boa Viagem, Recife/PE, CEP: 51020-290.
Tel. +55 81 3049.4334



ÍNDICE DE LIQUIDEZ



EVOLUÇÃO DO PATRIMÔNIO LÍQUIDO



ITAIMBÉ AGROPECUÁRIA LTDA

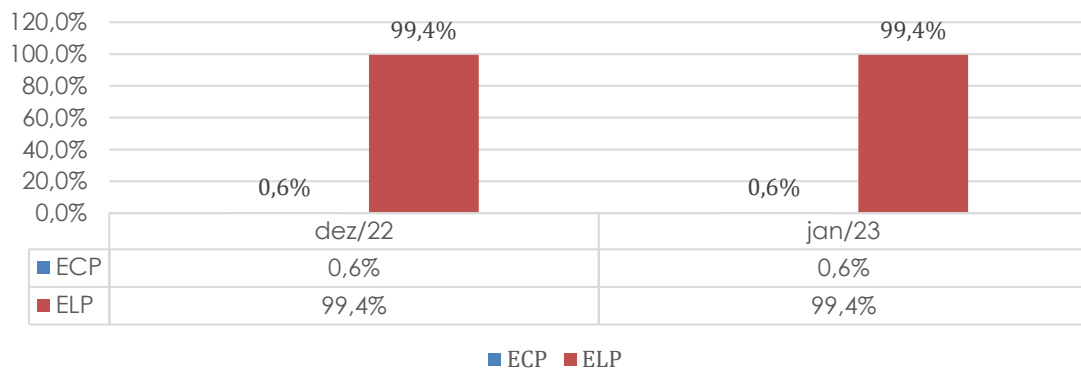
BALANÇO PATRIMONIAL	dez/22	jan/23
CIRCULANTE	520.443	520.000
NÃO CIRCULANTE	68.265.093	121.044.488
TOTAL DO ATIVO	68.785.536	121.564.488
CIRCULANTE	328.064	328.064
NÃO CIRCULANTE	56.037.903	56.076.707
PATRIMÔNIO LÍQUIDO	12.419.569	65.159.716
TOTAL DO PASSIVO	68.785.536	121.564.488

Versão simplificada do Balanço Patrimonial prestado informações para acompanhamento de alguns indicadores de desempenho.

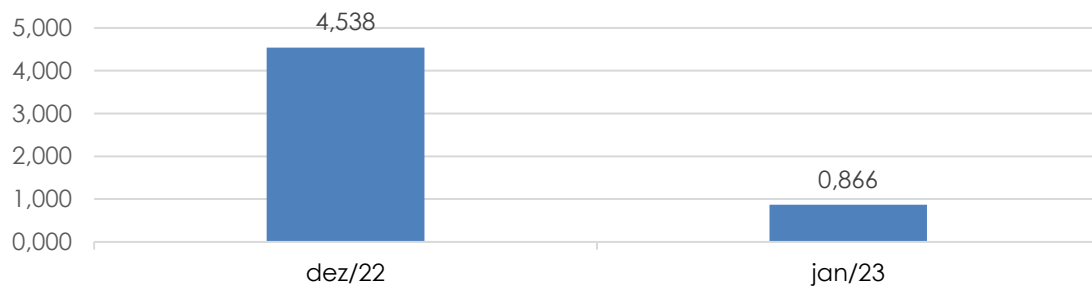
Rua Padre Carapuceiro, 706,
Empresarial Carlos Pena Filho, Sala 1102
Boa Viagem, Recife/PE, CEP: 51020-290.
Tel. +55 81 3049.4334



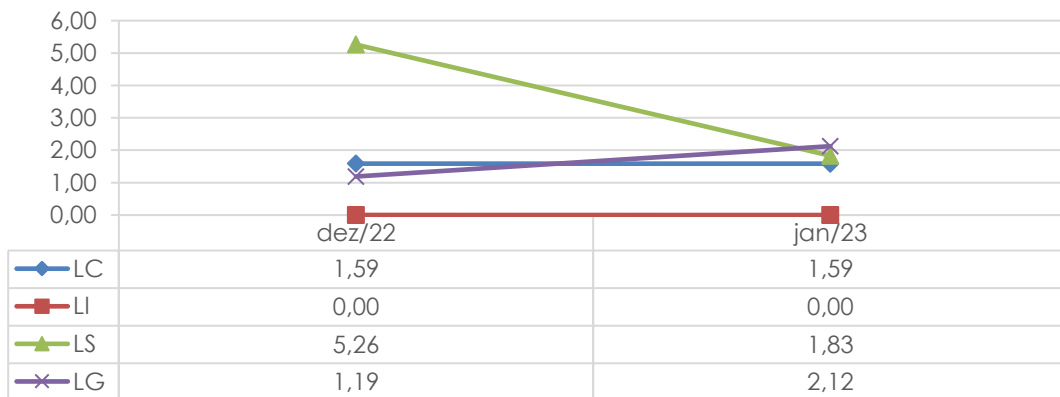
COMPOSIÇÃO DO ENDIVIDAMENTO



ENDIVIDAMENTO TOTAL /PL



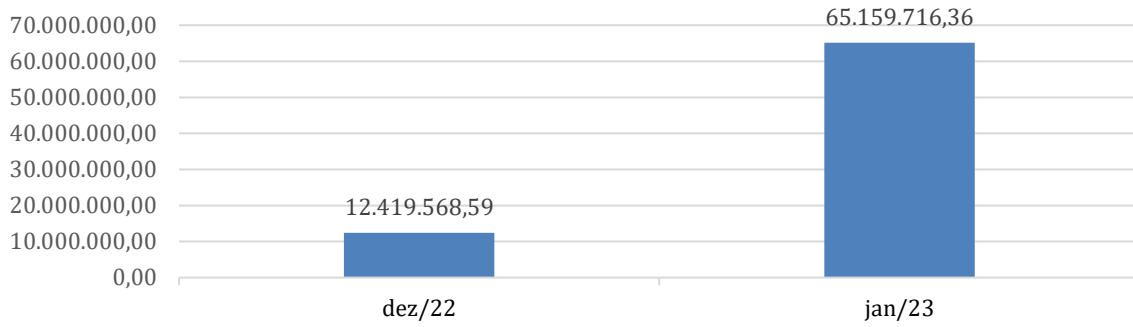
ÍNDICE DE LIQUIDEZ



Rua Padre Carapuceiro, 706,
Empresarial Carlos Pena Filho, Sala 1102
Boa Viagem, Recife/PE, CEP: 51020-290.
Tel. +55 81 3049.4334



EVOLUÇÃO DO PATRIMÔNIO LÍQUIDO

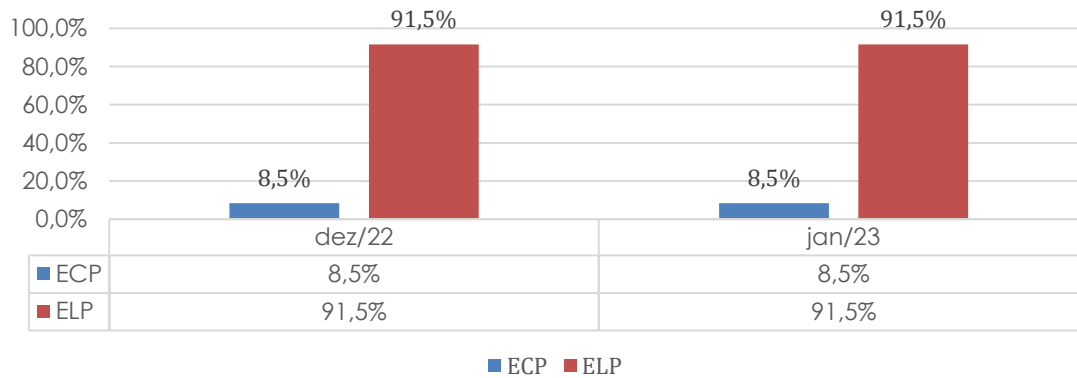


ITAIPAVA S/A

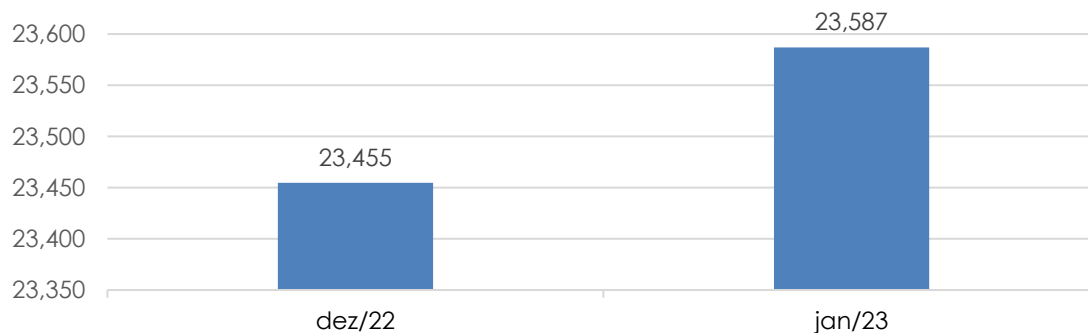
BALANÇO PATRIMONIAL	dez/22	jan/23
CIRCULANTE	27.272.728	27.142.116
NÃO CIRCULANTE	661.197.483	661.209.359
TOTAL DO ATIVO	688.470.211	688.351.475
CIRCULANTE	55.970.670	55.970.670
NÃO CIRCULANTE	604.346.553	604.384.193
PATRIMONIO LÍQUIDO	28.152.989	27.996.612
TOTAL DO PASSIVO	688.470.211	688.351.475

Versão simplificada do Balanço Patrimonial prestado informações para acompanhamento de alguns indicadores de desempenho.

COMPOSIÇÃO DO ENDIVIDAMENTO



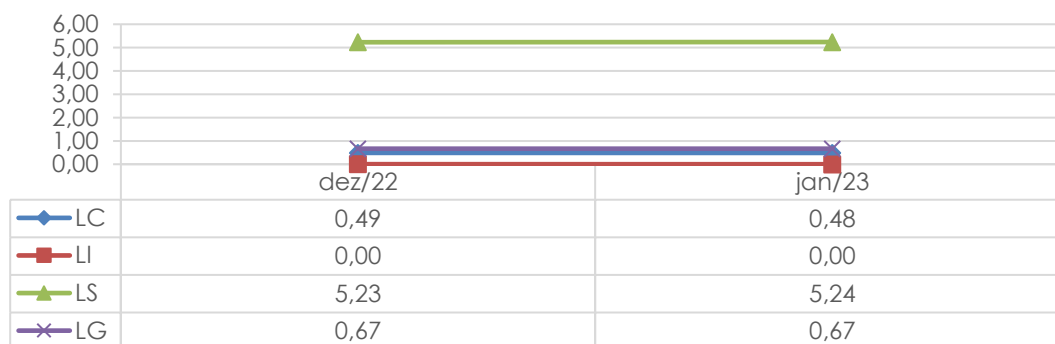
ENDIVIDAMENTO TOTAL /PL



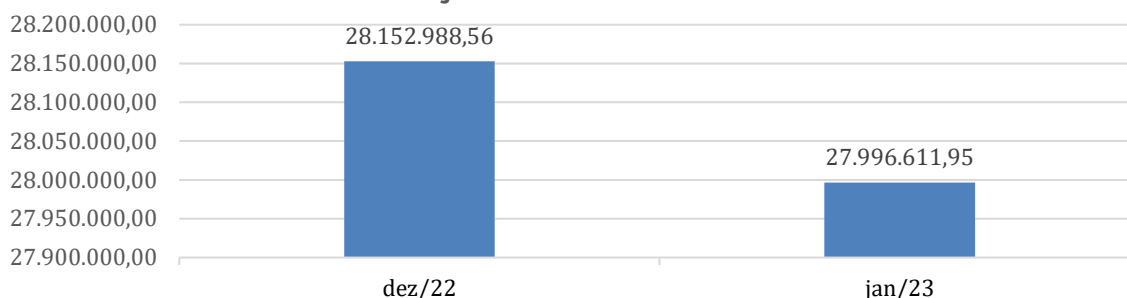
Rua Padre Carapuceiro, 706,
Empresarial Carlos Pena Filho, Sala 1102
Boa Viagem, Recife/PE, CEP: 51020-290.
Tel. +55 81 3049.4334



ÍNDICE DE LIQUIDEZ



EVOLUÇÃO DO PATRIMÔNIO LÍQUIDO

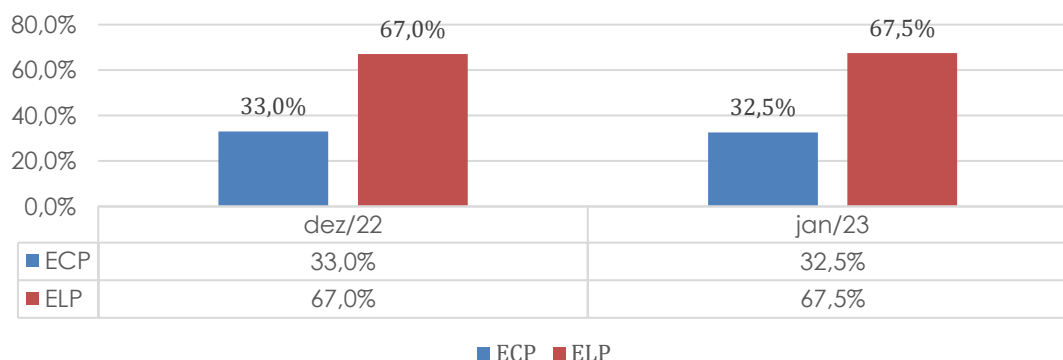


ITAITUBA INDÚSTRIA DE CIMENTOS DO PARÁ S/A

BALANÇO PATRIMONIAL	dez/22	jan/23
CIRCULANTE	76.958.982	70.303.605
NÃO CIRCULANTE	1.415.770.107	1.415.897.655
TOTAL DO ATIVO	1.492.729.089	1.486.201.260
CIRCULANTE	203.276.414	203.119.520
NÃO CIRCULANTE	412.879.779	421.391.455
PATRIMÔNIO LÍQUIDO	876.572.896	861.690.285
TOTAL DO PASSIVO	1.492.729.089	1.486.201.260

Versão simplificada do Balanço Patrimonial prestado
informações para acompanhamento de alguns indicadores
de desempenho.

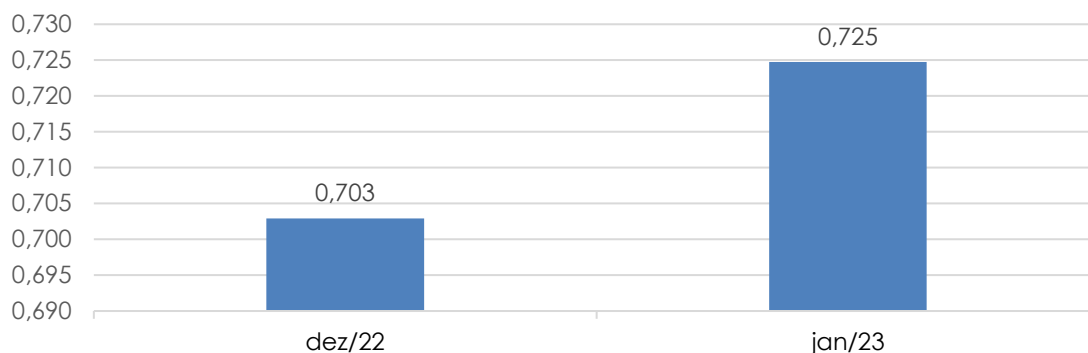
COMPOSIÇÃO DO ENDIVIDAMENTO



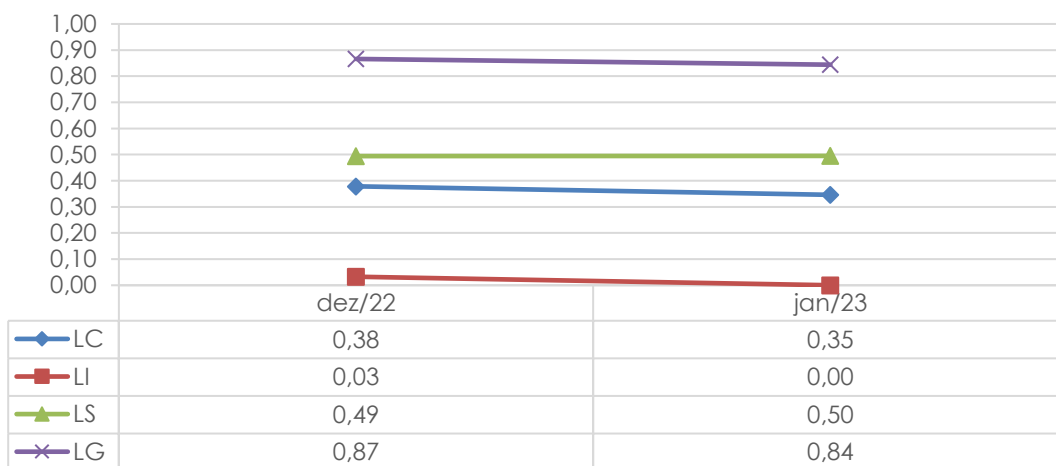
Rua Padre Carapuceiro, 706,
Empresarial Carlos Pena Filho, Sala 1102
Boa Viagem, Recife/PE, CEP: 51020-290.
Tel. +55 81 3049.4334



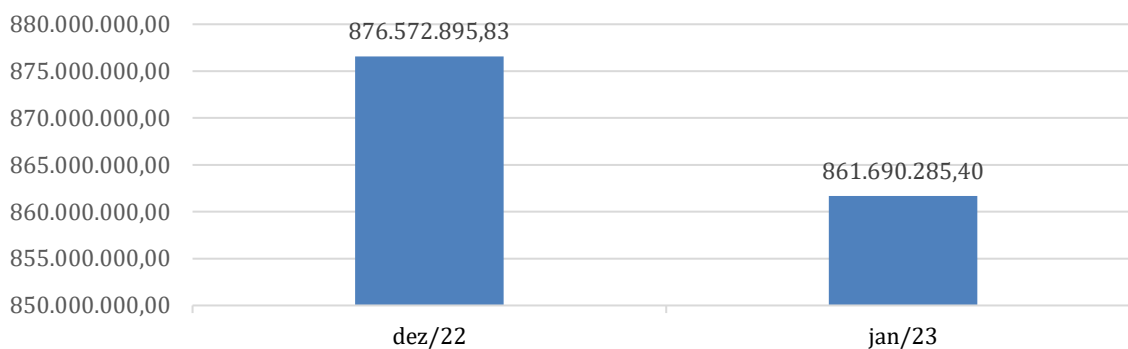
ENDIVIDAMENTO TOTAL /PL



ÍNDICE DE LIQUIDEZ



EVOLUÇÃO DO PATRIMÔNIO LÍQUIDO



Rua Padre Carapuceiro, 706,
Empresarial Carlos Pena Filho, Sala 1102
Boa Viagem, Recife/PE, CEP: 51020-290.
Tel. +55 81 3049.4334

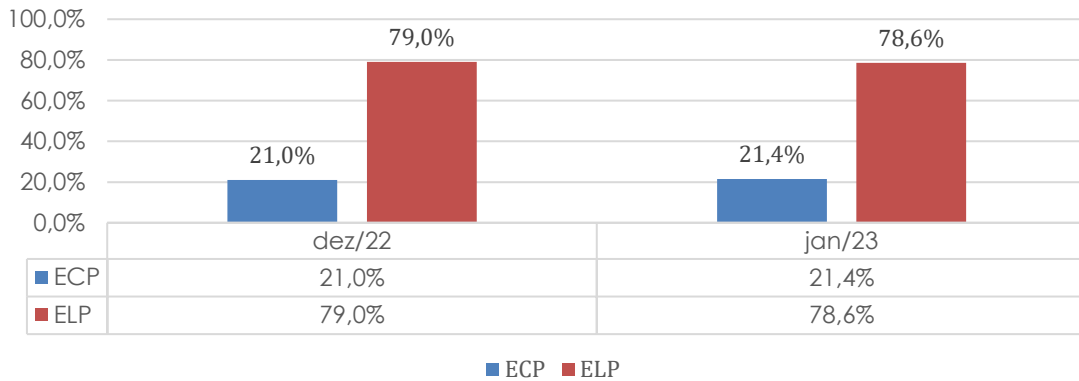


ITAJUBARA S/A

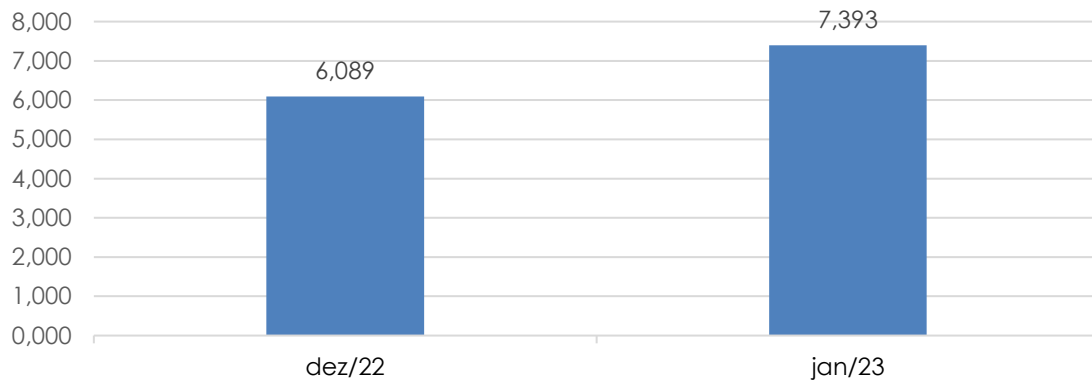
BALANÇO PATRIMONIAL	dez/22	jan/23
CIRCULANTE	81.911.578	64.013.709
NÃO CIRCULANTE	794.104.835	826.670.872
TOTAL DO ATIVO	876.016.413	890.684.582
CIRCULANTE	157.845.752	168.111.698
NÃO CIRCULANTE	594.600.767	616.446.635
PATRIMONIO LÍQUIDO	123.569.893	106.126.249
TOTAL DO PASSIVO	876.016.413	890.684.582

Versão simplificada do Balanço Patrimonial prestado informações para acompanhamento de alguns indicadores de desempenho.

COMPOSIÇÃO DO ENDIVIDAMENTO

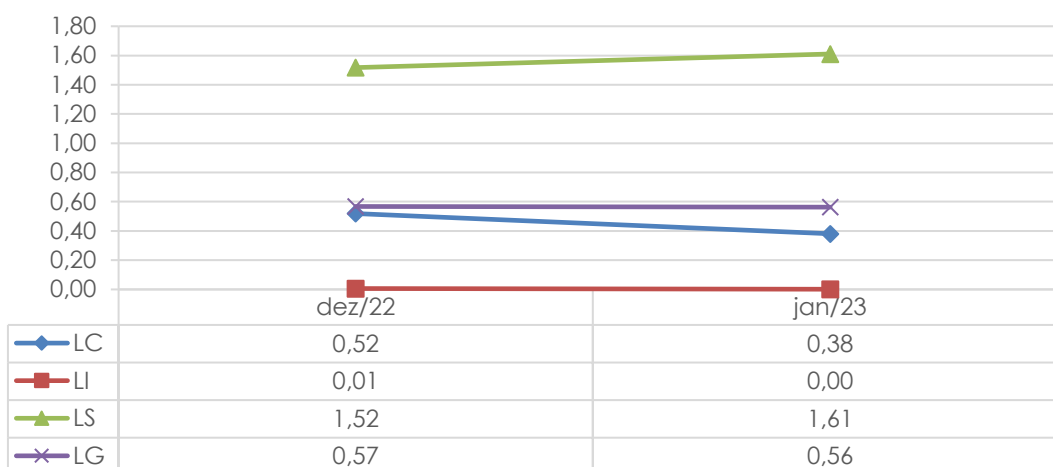


ENDIVIDAMENTO TOTAL /PL

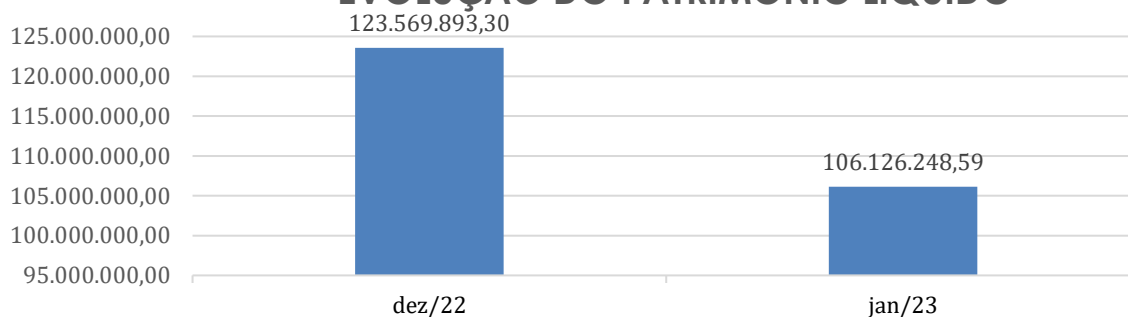


Rua Padre Carapuceiro, 706,
Empresarial Carlos Pena Filho, Sala 1102
Boa Viagem, Recife/PE, CEP: 51020-290.
Tel. +55 81 3049.4334

ÍNDICE DE LIQUIDEZ



EVOLUÇÃO DO PATRIMÔNIO LÍQUIDO



ITAMARACÁ S/A

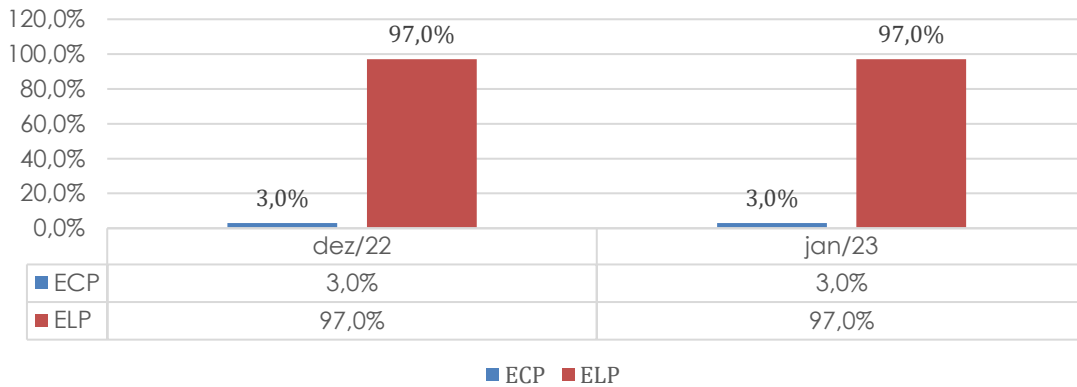
BALANÇO PATRIMONIAL	dez/22	jan/23
CIRCULANTE	9.465.732	8.629.707
NÃO CIRCULANTE	547.893.986	547.893.986
TOTAL DO ATIVO	557.359.718	556.523.693
CIRCULANTE	7.897.560	7.897.560
NÃO CIRCULANTE	257.212.392	257.212.540
PATRIMÔNIO LÍQUIDO	292.249.765	291.413.593
TOTAL DO PASSIVO	557.359.718	556.523.693

Versão simplificada do Balanço Patrimonial prestado informações para acompanhamento de alguns indicadores de desempenho.

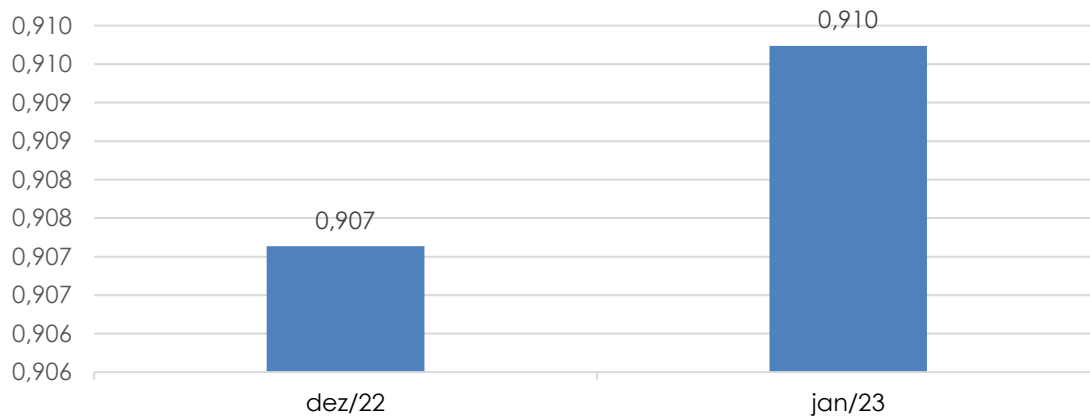
Rua Padre Carapuceiro, 706,
Empresarial Carlos Pena Filho, Sala 1102
Boa Viagem, Recife/PE, CEP: 51020-290.
Tel. +55 81 3049.4334



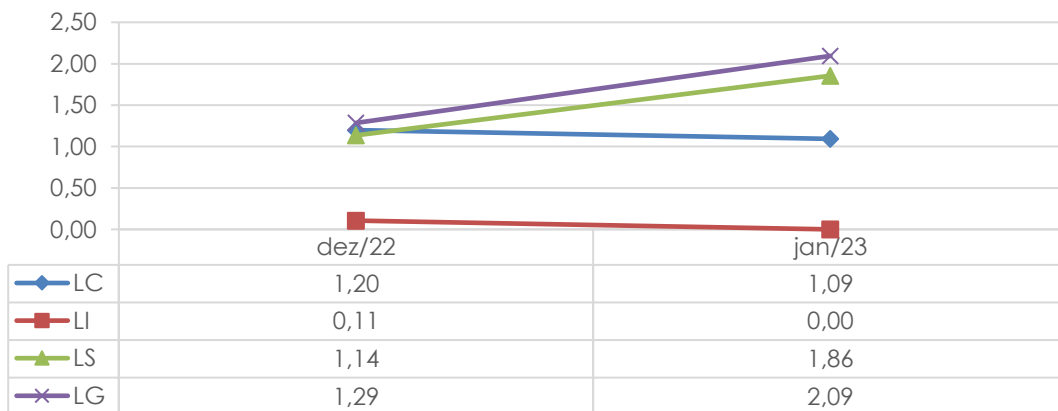
COMPOSIÇÃO DO ENDIVIDAMENTO



ENDIVIDAMENTO TOTAL /PL



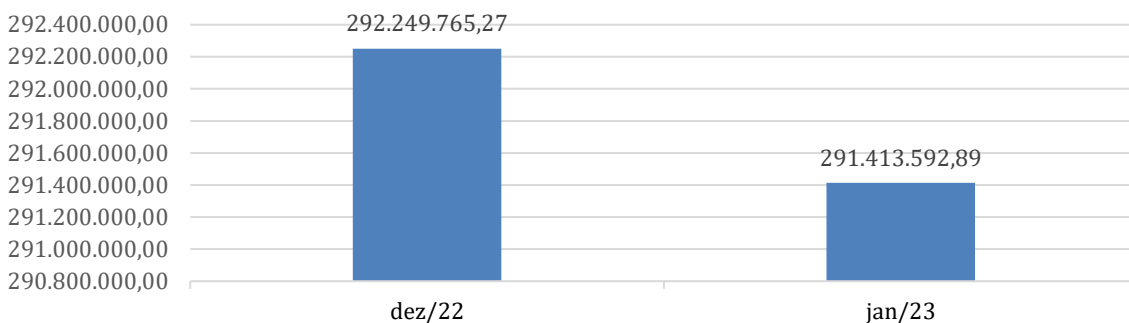
ÍNDICE DE LIQUIDEZ



Rua Padre Carapuceiro, 706,
Empresarial Carlos Pena Filho, Sala 1102
Boa Viagem, Recife/PE, CEP: 51020-290.
Tel. +55 81 3049.4334



EVOLUÇÃO DO PATRIMÔNIO LÍQUIDO

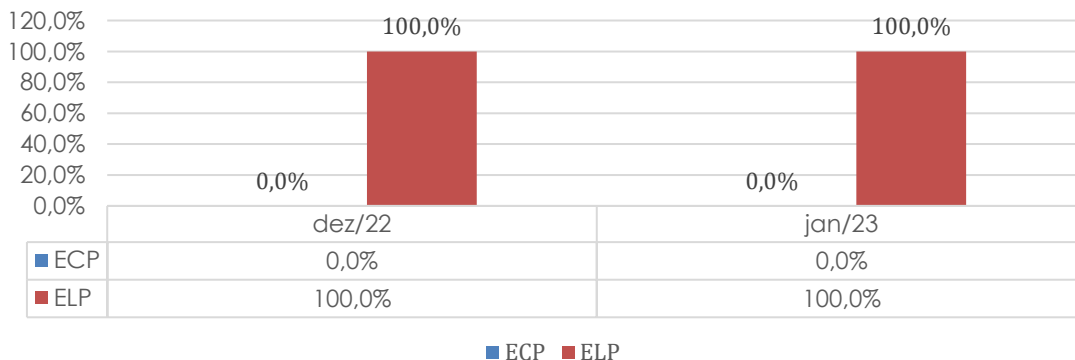


ITAOCARA AGROPECUÁRIA LTDA

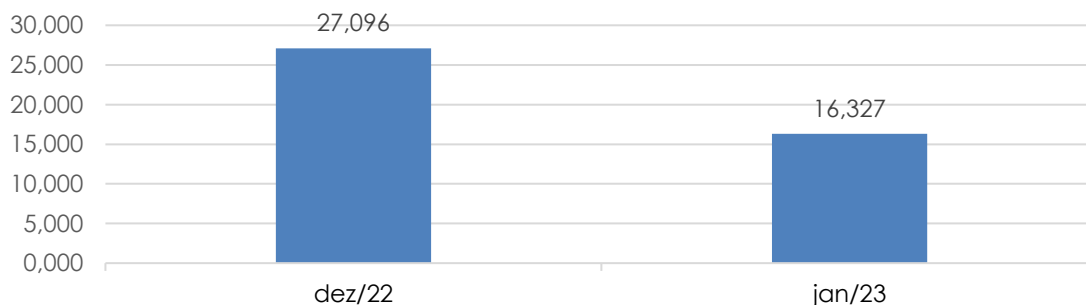
BALANÇO PATRIMONIAL	dez/22	jan/23
CIRCULANTE	523	0
NÃO CIRCULANTE	113.548.822	116.215.500
TOTAL DO ATIVO	113.549.345	116.215.500
CIRCULANTE	17	17
NÃO CIRCULANTE	109.507.917	109.508.215
PATRIMÔNIO LÍQUIDO	4.041.411	6.707.268
TOTAL DO PASSIVO	113.549.345	116.215.500

Versão simplificada do Balanço Patrimonial prestado informações para acompanhamento de alguns indicadores de desempenho.

COMPOSIÇÃO DO ENDIVIDAMENTO



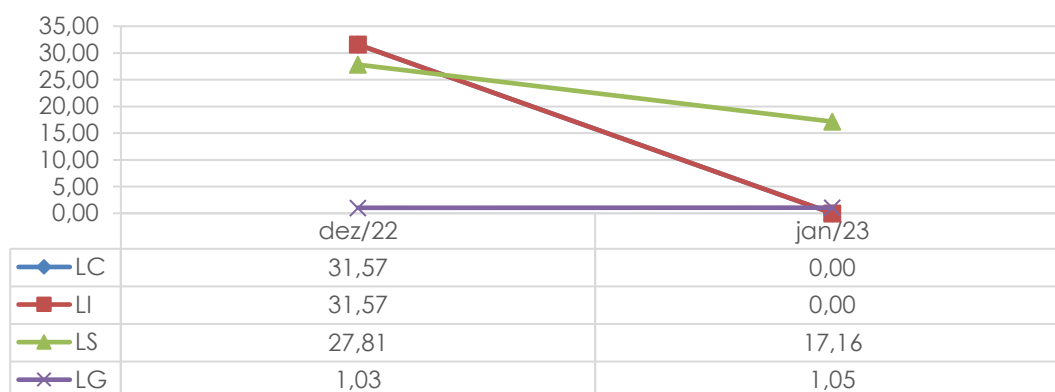
ENDIVIDAMENTO TOTAL /PL



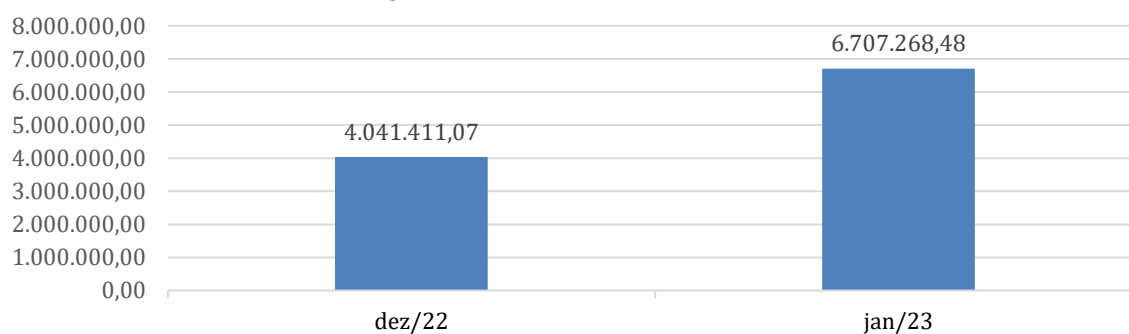
Rua Padre Carapuceiro, 706,
Empresarial Carlos Pena Filho, Sala 1102
Boa Viagem, Recife/PE, CEP: 51020-290.
Tel. +55 81 3049.4334



ÍNDICE DE LIQUIDEZ



EVOLUÇÃO DO PATRIMÔNIO LÍQUIDO



ITAPAGÉ S/A – CELULOSE, PAPÉIS E ARTEFATOS

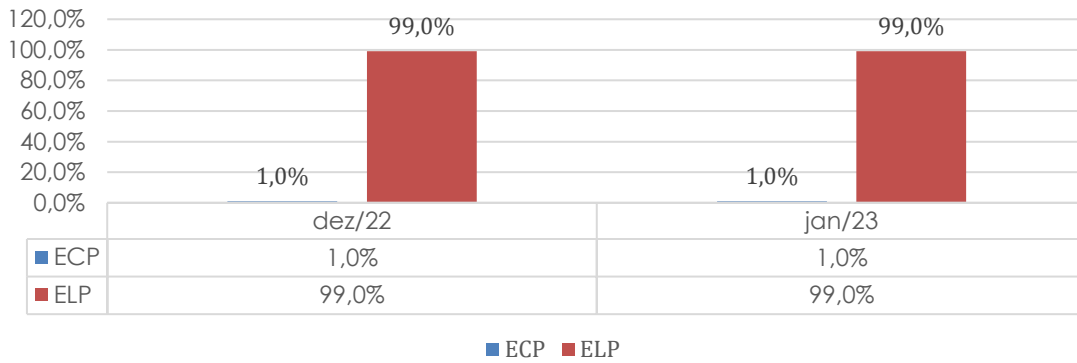
BALANÇO PATRIMONIAL	dez/22	jan/23
CIRCULANTE	18.861.922	19.470.156
NÃO CIRCULANTE	1.071.912.793	1.058.776.889
TOTAL DO ATIVO	1.090.774.715	1.078.247.045
CIRCULANTE	6.279.423	6.094.130
NÃO CIRCULANTE	633.096.229	633.504.317
PATRIMÔNIO LÍQUIDO	451.399.063	438.648.597
TOTAL DO PASSIVO	1.090.774.715	1.078.247.045

Versão simplificada do Balanço Patrimonial prestado informações para acompanhamento de alguns indicadores de desempenho.

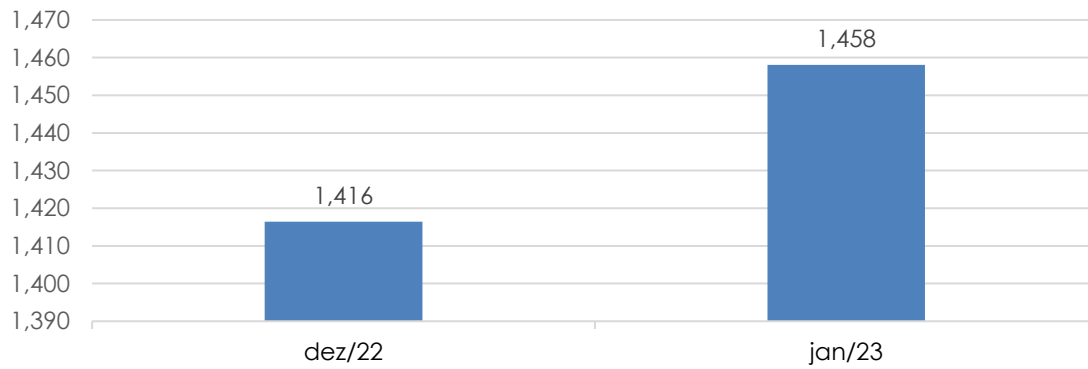
Rua Padre Carapuceiro, 706,
Empresarial Carlos Pena Filho, Sala 1102
Boa Viagem, Recife/PE, CEP: 51020-290.
Tel. +55 81 3049.4334




COMPOSIÇÃO DO ENDIVIDAMENTO



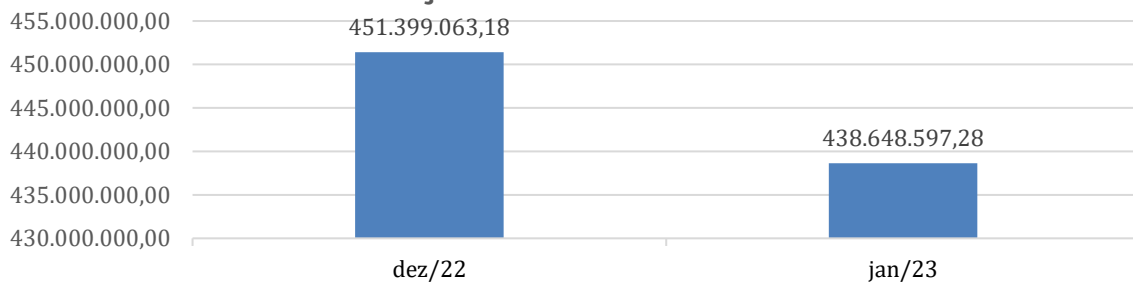
ENDIVIDAMENTO TOTAL /PL



ÍNDICE DE LIQUIDEZ



EVOLUÇÃO DO PATRIMÔNIO LÍQUIDO



Rua Padre Carapuceiro, 706,
Empresarial Carlos Pena Filho, Sala 1102
Boa Viagem, Recife/PE, CEP: 51020-290.
Tel. +55 81 3049.4334

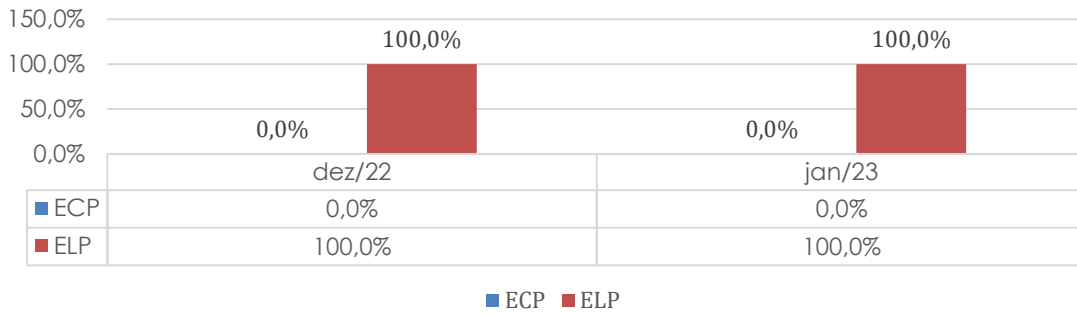


ITAPEASSU CIMENTOS DE SÃO PAULO LTDA

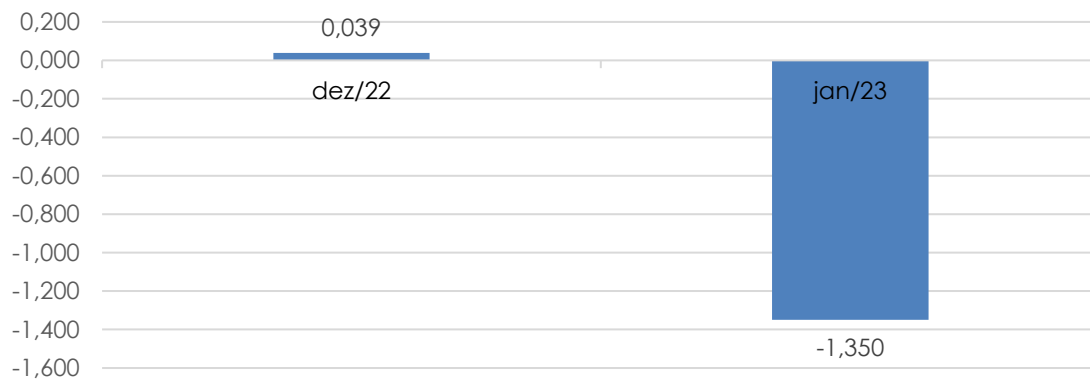
BALANÇO PATRIMONIAL	dez/22	jan/23
CIRCULANTE	1.000.000	0
NÃO CIRCULANTE	9.839	9.839
TOTAL DO ATIVO	1.009.839	9.839
CIRCULANTE	0	0
NÃO CIRCULANTE	37.966	37.966
PATRIMONIO LÍQUIDO	971.873	-28.127
TOTAL DO PASSIVO	1.009.839	9.839

Versão simplificada do Balanço Patrimonial prestado informações para acompanhamento de alguns indicadores de desempenho.

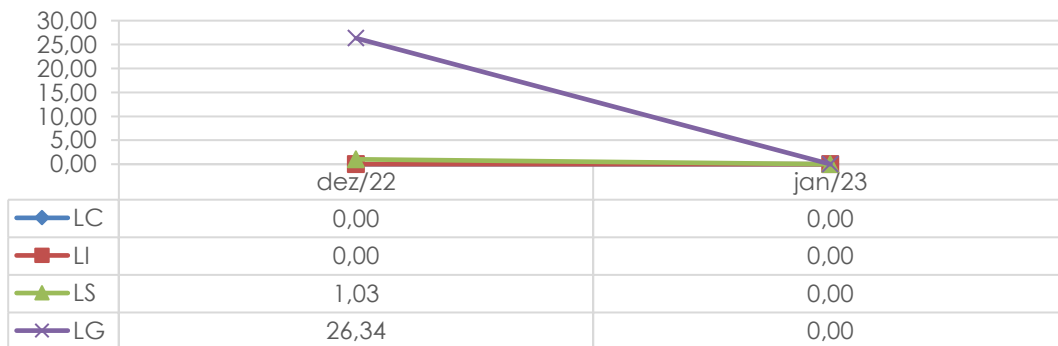
COMPOSIÇÃO DO ENDIVIDAMENTO



ENDIVIDAMENTO TOTAL /PL

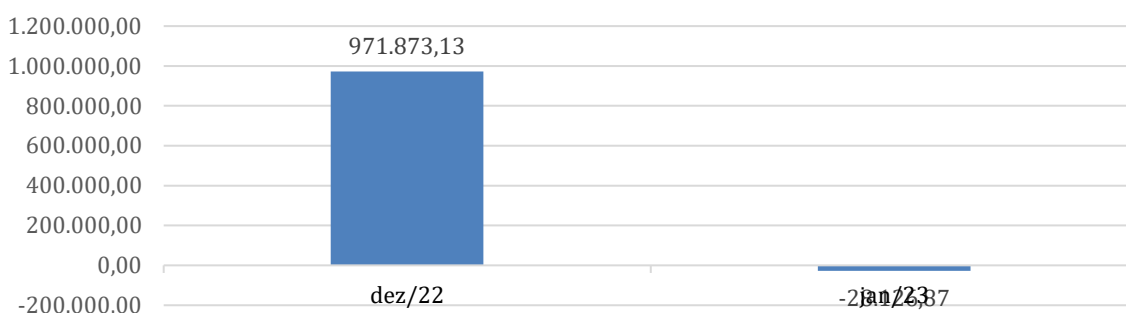


ÍNDICE DE LIQUIDEZ



Rua Padre Carapuceiro, 706,
Empresarial Carlos Pena Filho, Sala 1102
Boa Viagem, Recife/PE, CEP: 51020-290.
Tel. +55 81 3049.4334

EVOLUÇÃO DO PATRIMÔNIO LÍQUIDO

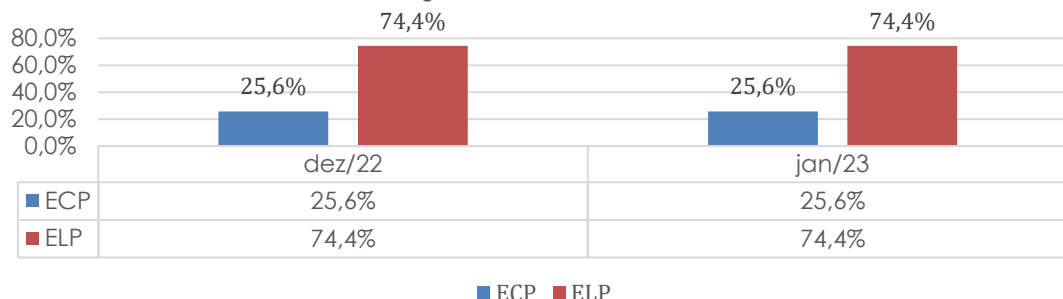


ITAPESSOCA AGRO INDUSTRIAL S/A

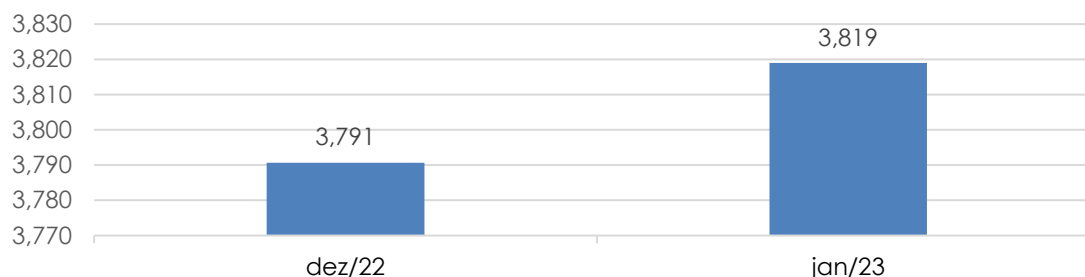
BALANÇO PATRIMONIAL	dez/22	jan/23
CIRCULANTE	107.262.331	106.393.061
NÃO CIRCULANTE	647.818.073	647.649.468
TOTAL DO ATIVO	755.080.404	754.042.529
CIRCULANTE	153.205.744	153.246.099
NÃO CIRCULANTE	444.260.421	444.323.170
PATRIMÔNIO LÍQUIDO	157.614.239	156.473.260
TOTAL DO PASSIVO	755.080.404	754.042.529

Versão simplificada do Balanço Patrimonial prestado informações para acompanhamento de alguns indicadores de desempenho.

COMPOSIÇÃO DO ENDIVIDAMENTO



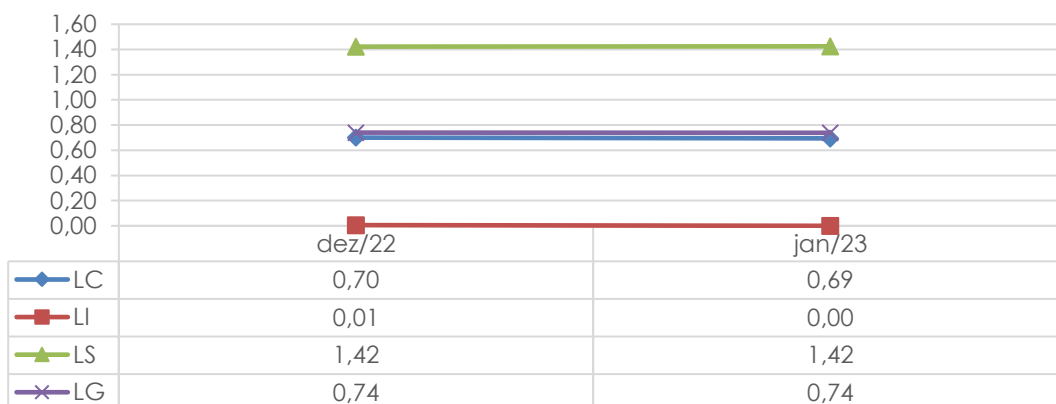
ENDIVIDAMENTO TOTAL /PL



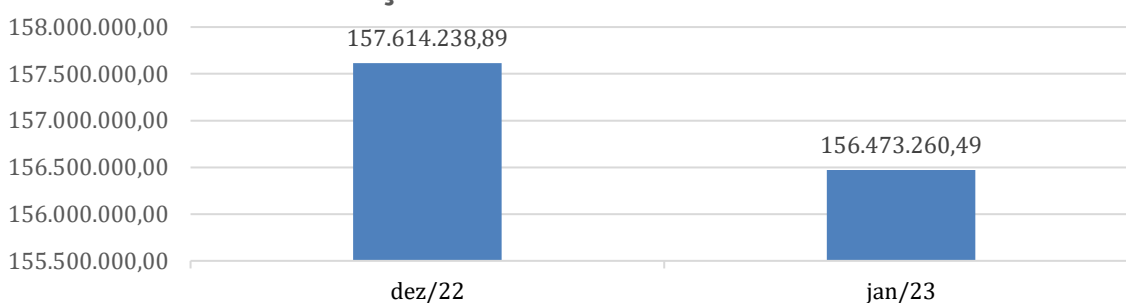
Rua Padre Carapuceiro, 706,
Empresarial Carlos Pena Filho, Sala 1102
Boa Viagem, Recife/PE, CEP: 51020-290.
Tel. +55 81 3049.4334



ÍNDICE DE LIQUIDEZ



EVOLUÇÃO DO PATRIMÔNIO LÍQUIDO

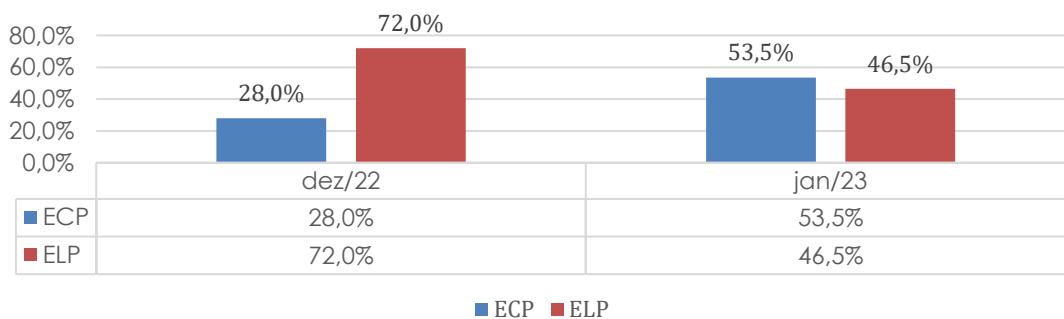


ITAPETINGA AGRO INDUSTRIAL S/A

BALANÇO PATRIMONIAL	dez/22	jan/23
CIRCULANTE	104.595.460	20.659.034
NÃO CIRCULANTE	821.808.833	796.112.752
TOTAL DO ATIVO	926.404.293	816.771.786
CIRCULANTE	209.431.777	608.696.817
NÃO CIRCULANTE	538.082.894	529.261.441
PATRIMÔNIO LÍQUIDO	178.889.623	-321.186.472
TOTAL DO PASSIVO	926.404.293	816.771.786

Versão simplificada do Balanço Patrimonial prestado
informações para acompanhamento de alguns indicadores
de desempenho.

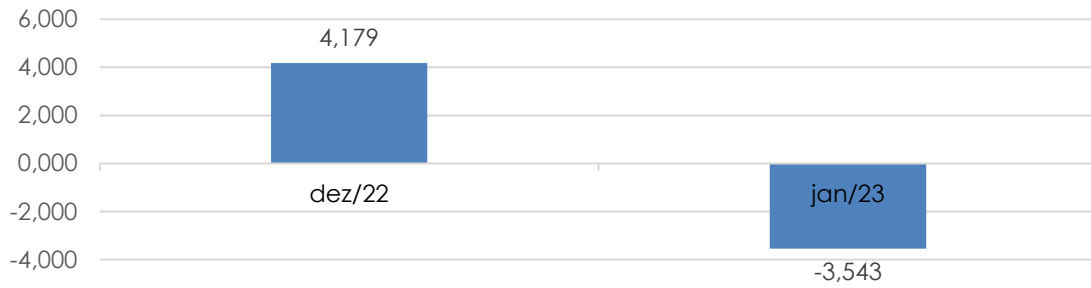
COMPOSIÇÃO DO ENDIVIDAMENTO



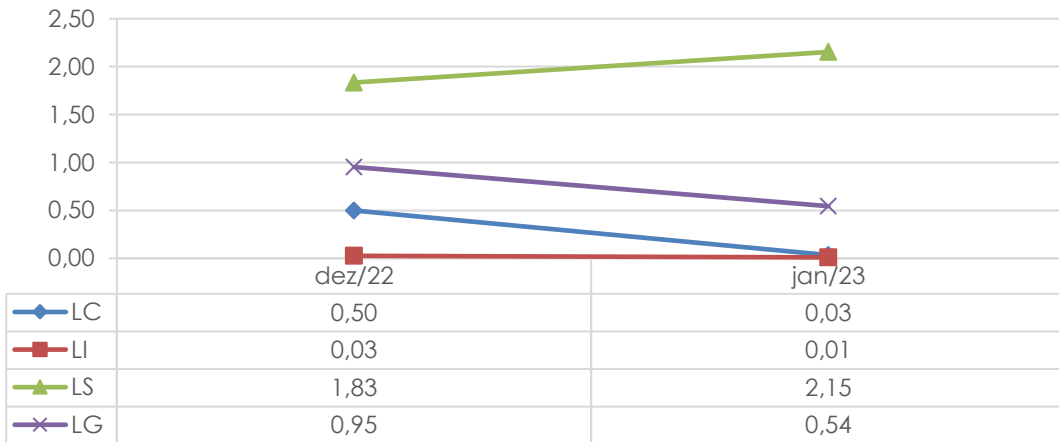
Rua Padre Carapuceiro, 706,
Empresarial Carlos Pena Filho, Sala 1102
Boa Viagem, Recife/PE, CEP: 51020-290.
Tel. +55 81 3049.4334



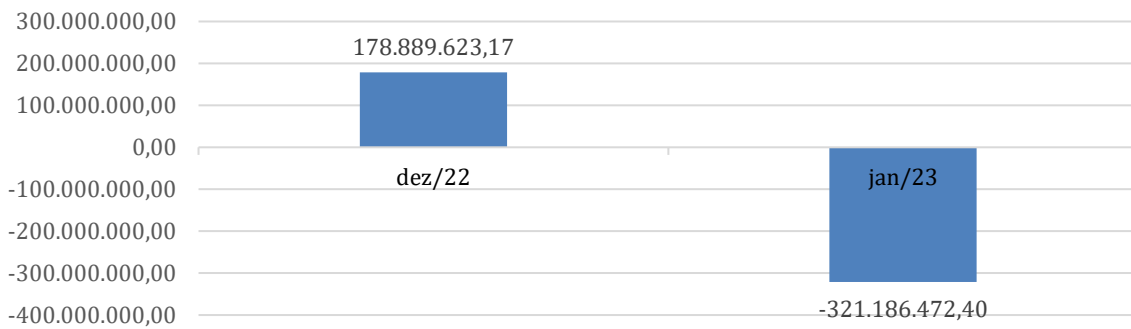
ENDIVIDAMENTO TOTAL /PL



ÍNDICE DE LIQUIDEZ



EVOLUÇÃO DO PATRIMÔNIO LÍQUIDO



Rua Padre Carapuceiro, 706,
Empresarial Carlos Pena Filho, Sala 1102
Boa Viagem, Recife/PE, CEP: 51020-290.
Tel. +55 81 3049.4334

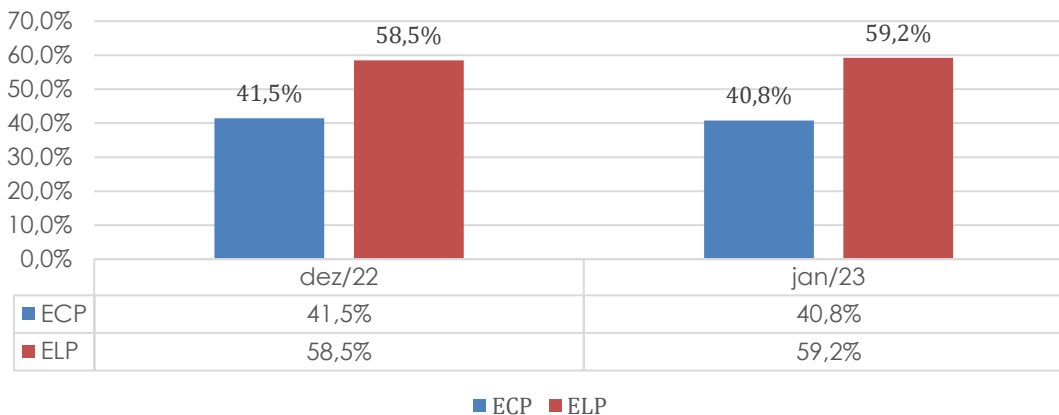


ITAPICURU AGRO INDUSTRIALS/A

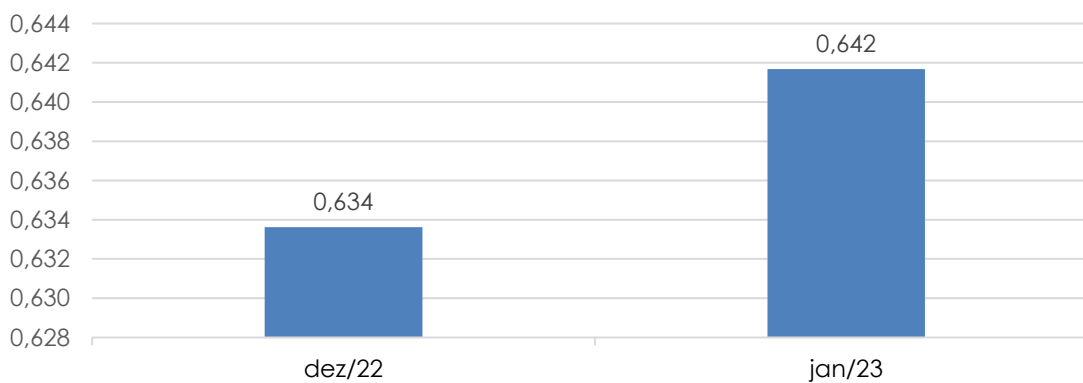
BALANÇO PATRIMONIAL	dez/22	jan/23
CIRCULANTE	110.377.228	109.942.336
NÃO CIRCULANTE	1.147.439.092	1.151.055.013
TOTAL DO ATIVO	1.257.816.320	1.260.997.349
CIRCULANTE	202.350.853	200.953.720
NÃO CIRCULANTE	285.512.271	291.925.536
PATRIMONIO LÍQUIDO	769.953.196	768.118.093
TOTAL DO PASSIVO	1.257.816.320	1.260.997.349

Versão simplificada do Balanço Patrimonial prestado informações para acompanhamento de alguns indicadores de desempenho.

COMPOSIÇÃO DO ENDIVIDAMENTO

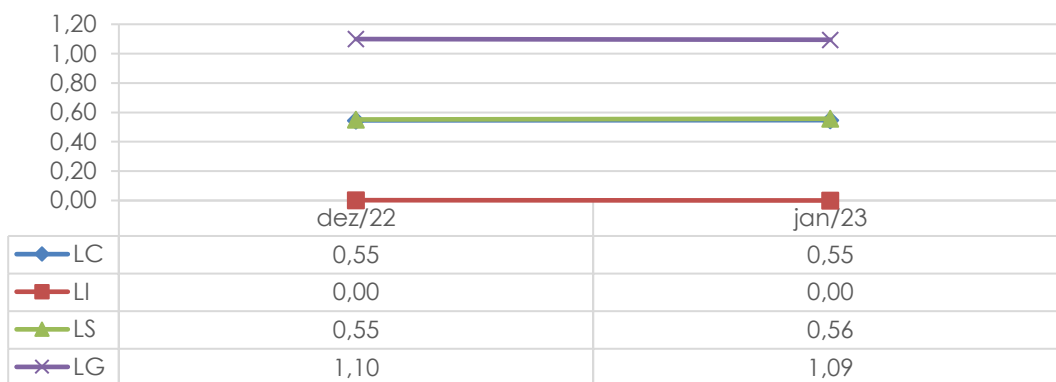


ENDIVIDAMENTO TOTAL /PL

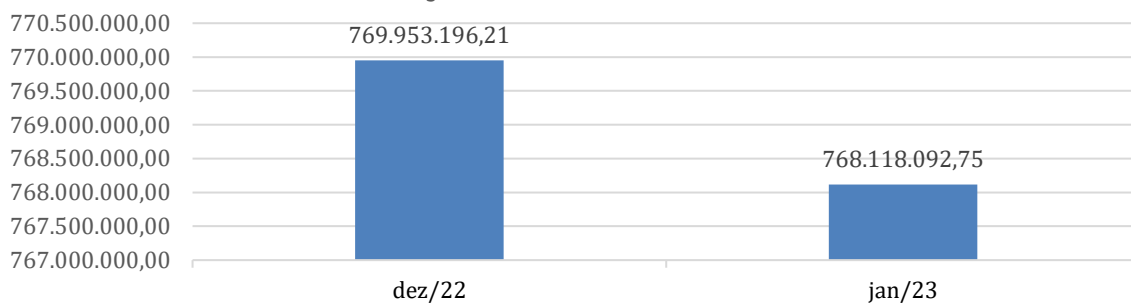


Rua Padre Carapuceiro, 706,
Empresarial Carlos Pena Filho, Sala 1102
Boa Viagem, Recife/PE, CEP: 51020-290.
Tel. +55 81 3049.4334

ÍNDICE DE LIQUIDEZ



EVOLUÇÃO DO PATRIMÔNIO LÍQUIDO

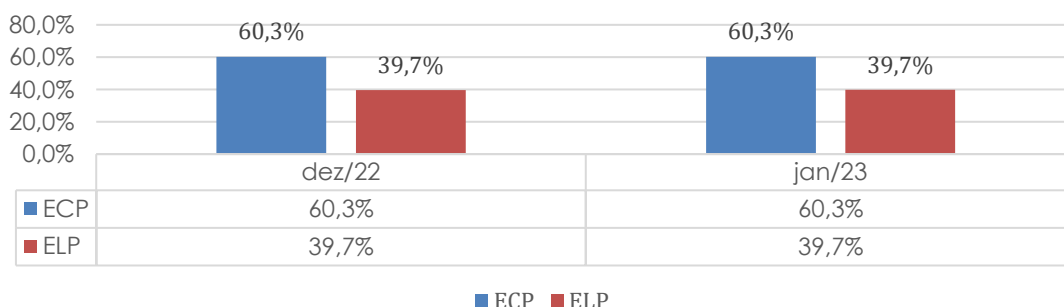


ITAPIRANGA AGROPECUÁRIA LTDA

BALANÇO PATRIMONIAL	dez/22	jan/23
CIRCULANTE	0	641.949
NÃO CIRCULANTE	24.992.486	38.538.747
TOTAL DO ATIVO	24.992.486	39.180.697
CIRCULANTE	2.350.001	2.350.001
NÃO CIRCULANTE	1.548.121	1.548.256
PATRIMONIO LÍQUIDO	21.094.363	35.282.439
TOTAL DO PASSIVO	24.992.486	39.180.697

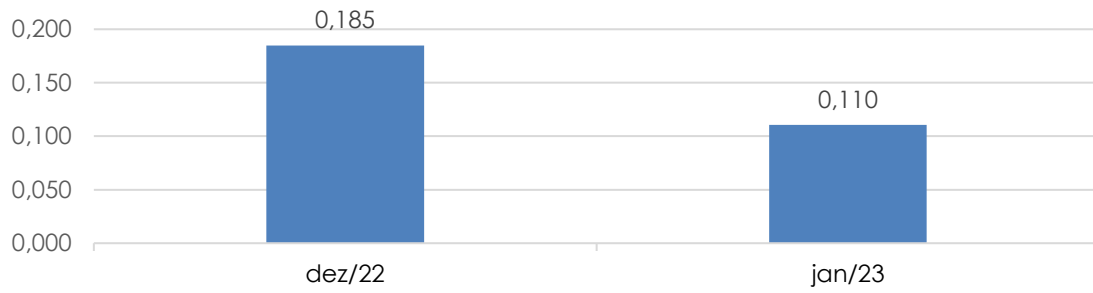
Versão simplificada do Balanço Patrimonial prestado
informações para acompanhamento de alguns indicadores
de desempenho.

COMPOSIÇÃO DO ENDIVIDAMENTO

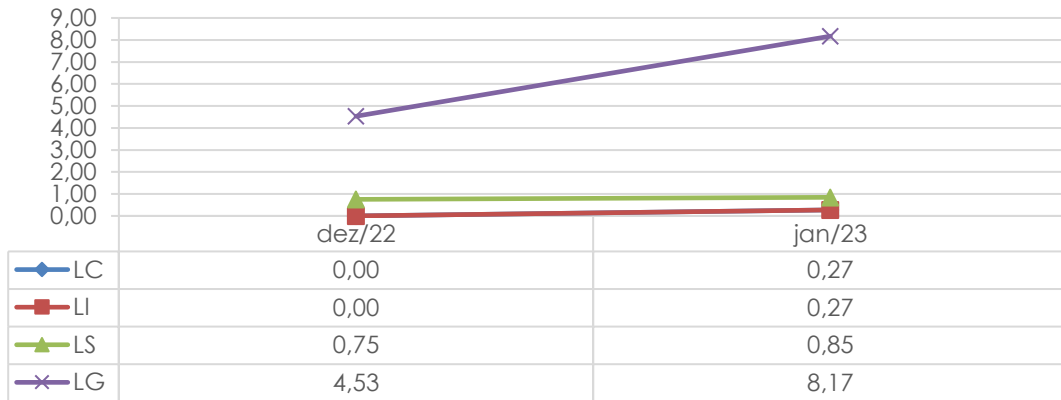


Rua Padre Carapuceiro, 706,
Empresarial Carlos Pena Filho, Sala 1102
Boa Viagem, Recife/PE, CEP: 51020-290.
Tel. +55 81 3049.4334

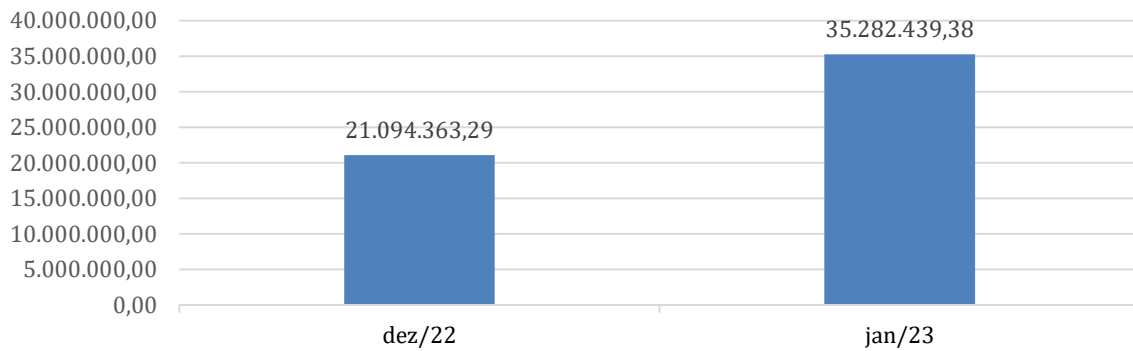
ENDIVIDAMENTO TOTAL /PL



ÍNDICE DE LIQUIDEZ



EVOLUÇÃO DO PATRIMÔNIO LÍQUIDO



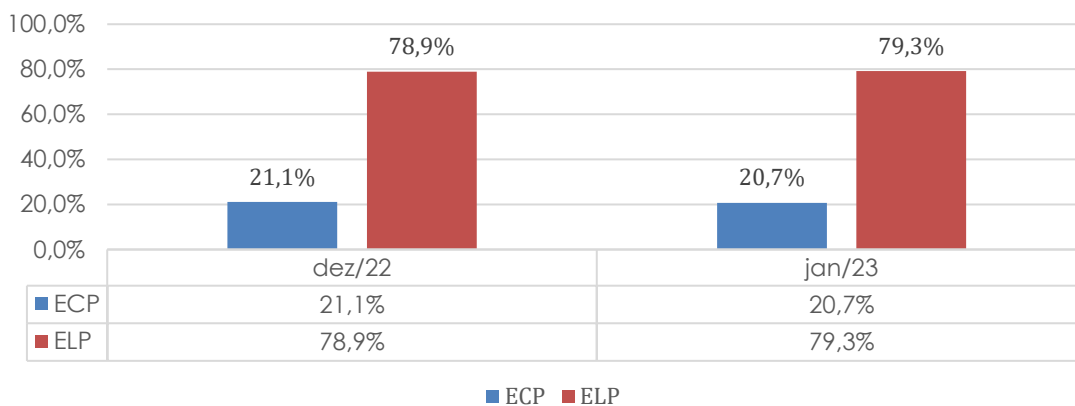
Rua Padre Carapuceiro, 706,
Empresarial Carlos Pena Filho, Sala 1102
Boa Viagem, Recife/PE, CEP: 51020-290.
Tel. +55 81 3049.4334

ITAPISSUMA S/A

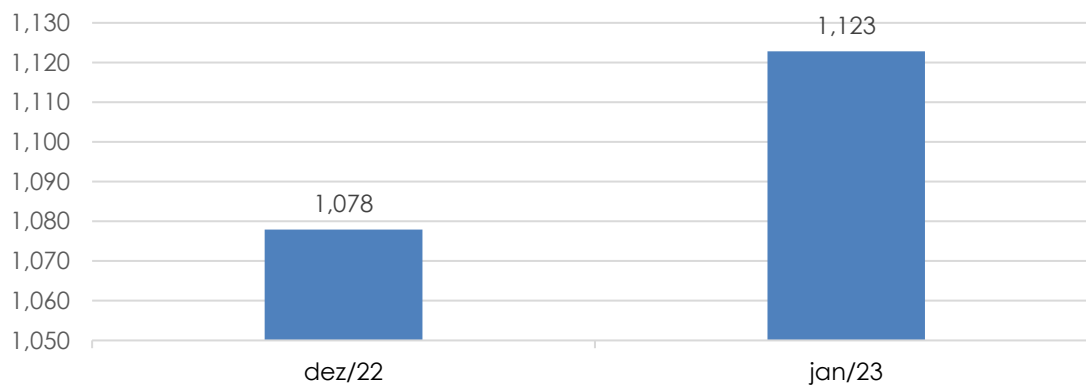
BALANÇO PATRIMONIAL	dez/22	jan/23
CIRCULANTE	151.731.208	149.249.304
NÃO CIRCULANTE	1.474.725.109	1.474.725.109
TOTAL DO ATIVO	1.626.456.317	1.623.974.413
CIRCULANTE	177.902.904	178.126.126
NÃO CIRCULANTE	665.833.786	680.841.582
PATRIMONIO LÍQUIDO	782.719.627	765.006.705
TOTAL DO PASSIVO	1.626.456.317	1.623.974.413

Versão simplificada do Balanço Patrimonial prestado informações para acompanhamento de alguns indicadores de desempenho.

COMPOSIÇÃO DO ENDIVIDAMENTO



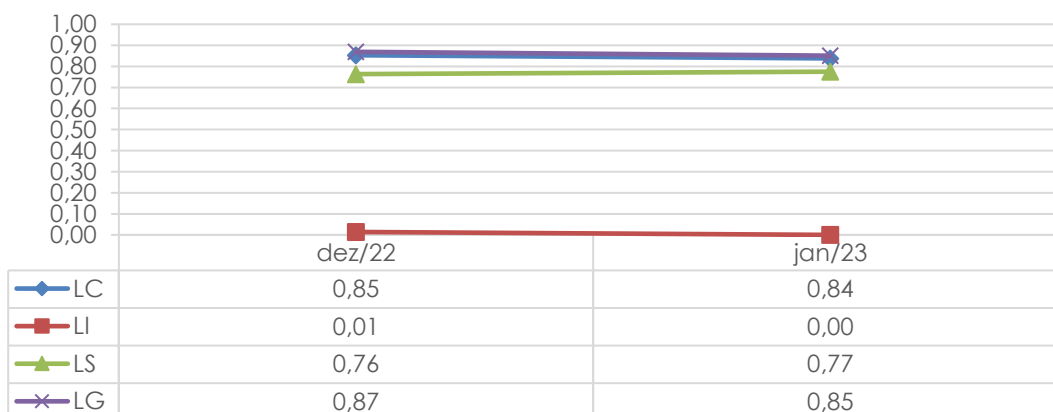
ENDIVIDAMENTO TOTAL /PL



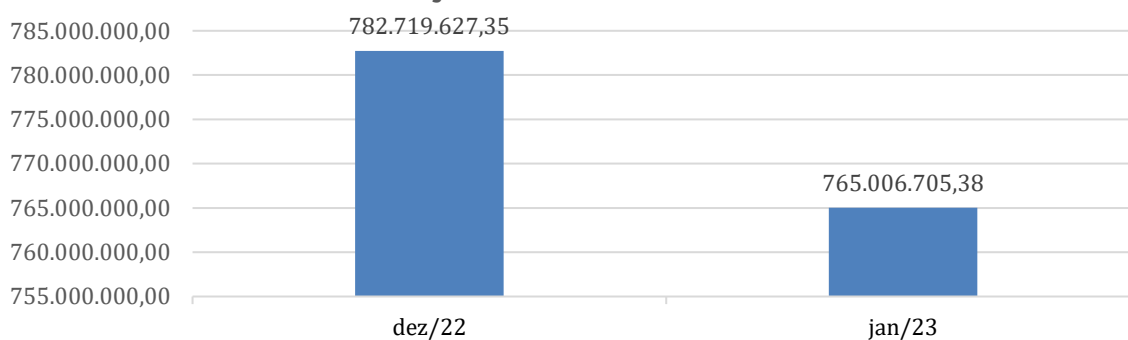
Rua Padre Carapuceiro, 706,
Empresarial Carlos Pena Filho, Sala 1102
Boa Viagem, Recife/PE, CEP: 51020-290.
Tel. +55 81 3049.4334



ÍNDICE DE LIQUIDEZ



EVOLUÇÃO DO PATRIMÔNIO LÍQUIDO



ITAPITANGA INDÚSTRIA DE CIMENTOS DE MATO GROSSO S/A

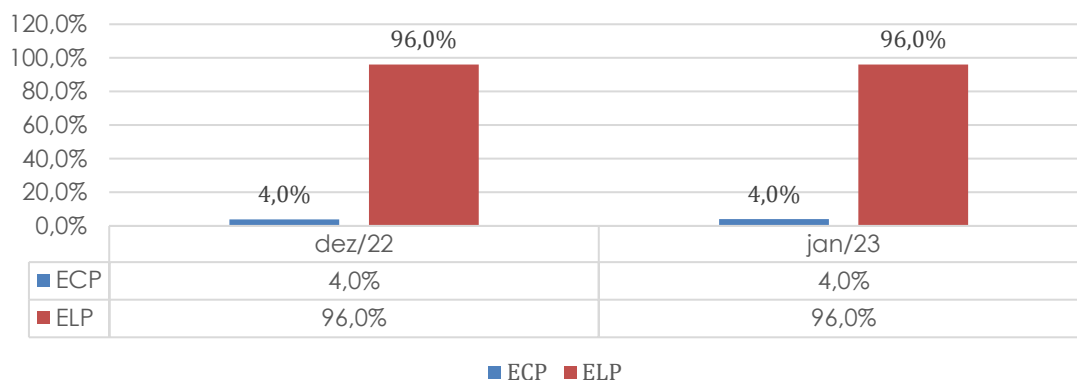
BALANÇO PATRIMONIAL	dez/22	jan/23
CIRCULANTE	585.506	18.322
NÃO CIRCULANTE	75.472.215	75.479.877
TOTAL DO ATIVO	76.057.721	75.498.199
CIRCULANTE	3.675.009	3.706.379
NÃO CIRCULANTE	88.854.400	88.854.400
PATRIMONIO LÍQUIDO	-16.471.687	-17.062.580
TOTAL DO PASSIVO	76.057.721	75.498.199

Versão simplificada do Balanço Patrimonial prestado
informações para o acompanhamento de alguns indicadores
de desempenho.

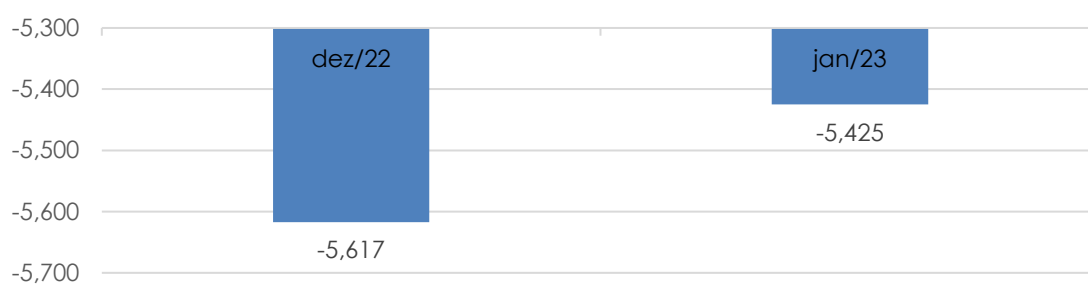
Rua Padre Carapuceiro, 706,
Empresarial Carlos Pena Filho, Sala 1102
Boa Viagem, Recife/PE, CEP: 51020-290.
Tel. +55 81 3049.4334



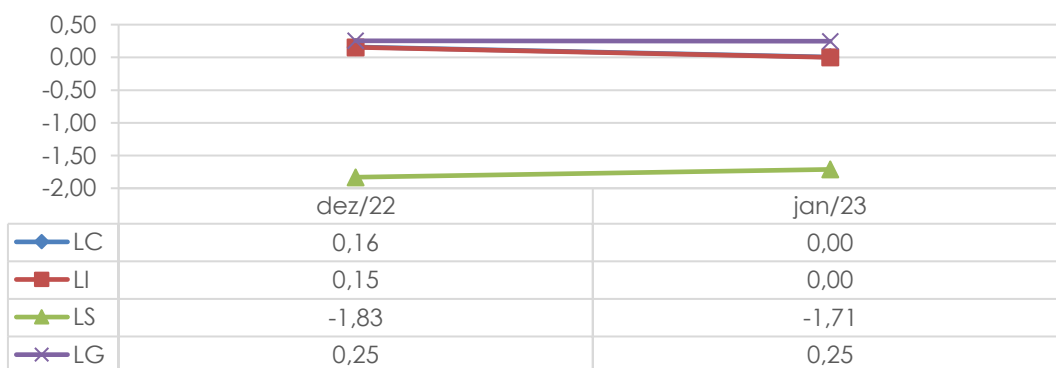
COMPOSIÇÃO DO ENDIVIDAMENTO



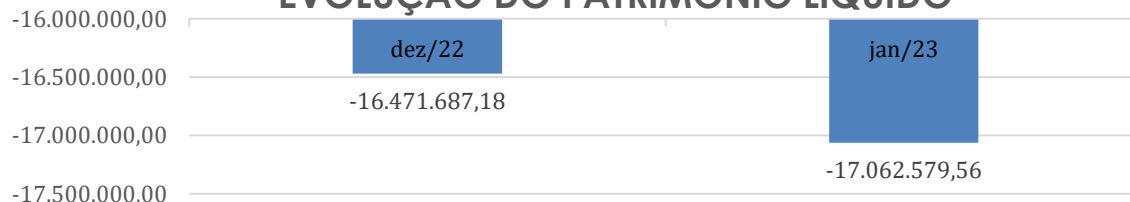
ENDIVIDAMENTO TOTAL /PL



ÍNDICE DE LIQUIDEZ



EVOLUÇÃO DO PATRIMÔNIO LÍQUIDO



Rua Padre Carapuceiro, 706,
Empresarial Carlos Pena Filho, Sala 1102
Boa Viagem, Recife/PE, CEP: 51020-290.
Tel. +55 81 3049.4334

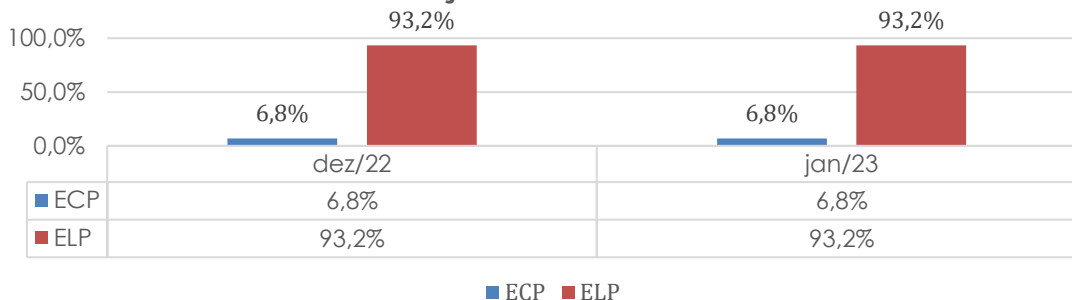


ITAPUAMA AGRO INDUSTRIAL E SERVIÇOS LTDA

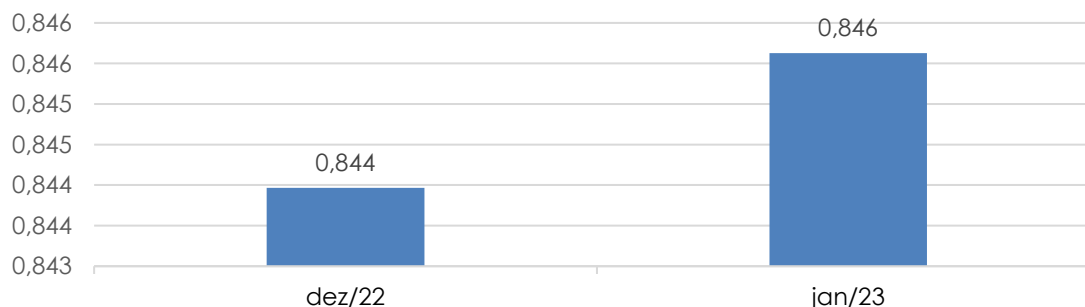
BALANÇO PATRIMONIAL	dez/22	jan/23
CIRCULANTE	34.056.228	33.503.275
NÃO CIRCULANTE	808.595.268	808.595.268
TOTAL DO ATIVO	842.651.496	842.098.543
CIRCULANTE	26.143.222	26.182.558
NÃO CIRCULANTE	359.530.782	359.648.914
PATRIMONIO LÍQUIDO	456.977.491	456.267.070
TOTAL DO PASSIVO	842.651.496	842.098.543

Versão simplificada do Balanço Patrimonial prestado informações para acompanhamento de alguns indicadores de desempenho.

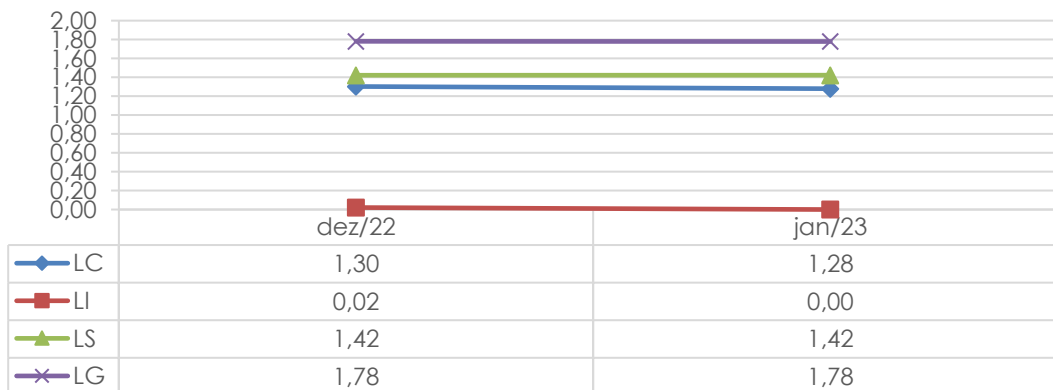
COMPOSIÇÃO DO ENDIVIDAMENTO



ENDIVIDAMENTO TOTAL / PL



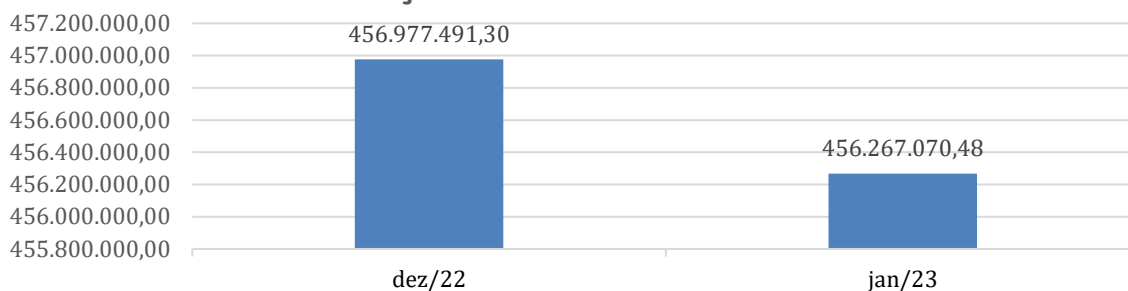
ÍNDICE DE LIQUIDEZ



Rua Padre Carapuceiro, 706,
Empresarial Carlos Pena Filho, Sala 1102
Boa Viagem, Recife/PE, CEP: 51020-290.
Tel. +55 81 3049.4334



EVOLUÇÃO DO PATRIMÔNIO LÍQUIDO

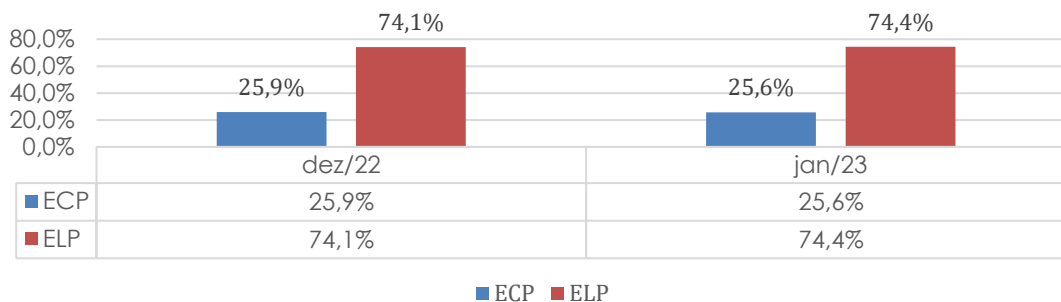


ITAPUÍ BARBALHENSE INDÚSTRIA DE CIMENTOS S/A

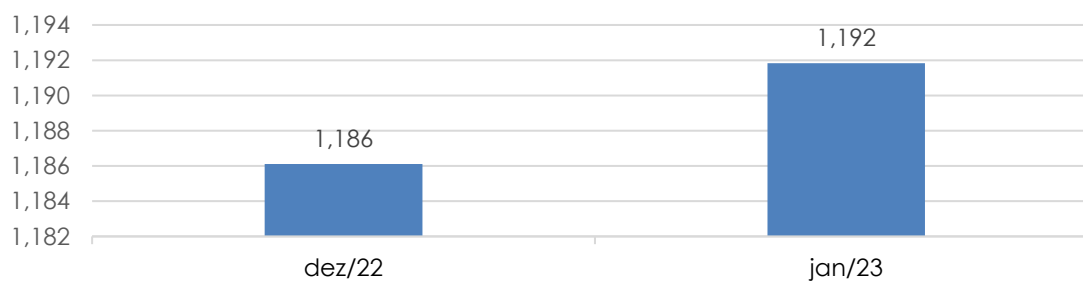
BALANÇO PATRIMONIAL	dez/22	jan/23
CIRCULANTE	11.576.158	10.866.225
NÃO CIRCULANTE	571.785.105	571.854.204
TOTAL DO ATIVO	583.361.263	582.720.429
CIRCULANTE	82.087.150	81.224.358
NÃO CIRCULANTE	234.425.534	235.636.156
PATRIMÔNIO LÍQUIDO	266.848.579	265.859.914
TOTAL DO PASSIVO	583.361.263	582.720.429

Versão simplificada do Balanço Patrimonial prestado informações para acompanhamento de alguns indicadores de desempenho.

COMPOSIÇÃO DO ENDIVIDAMENTO



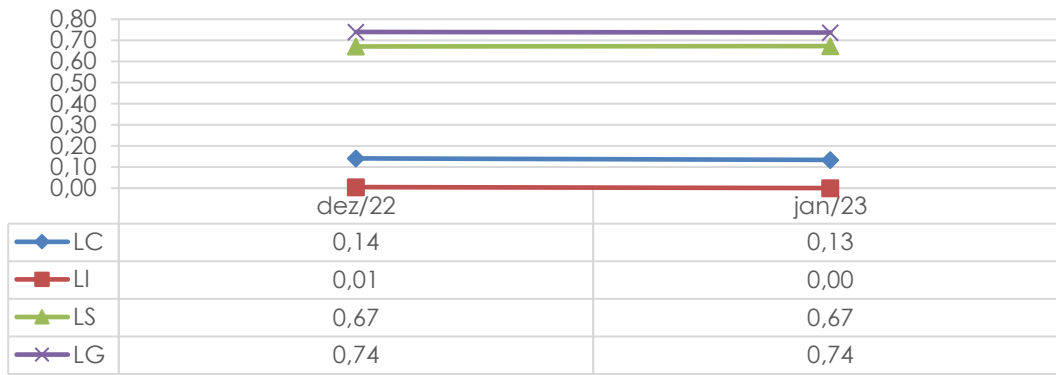
ENDIVIDAMENTO TOTAL /PL



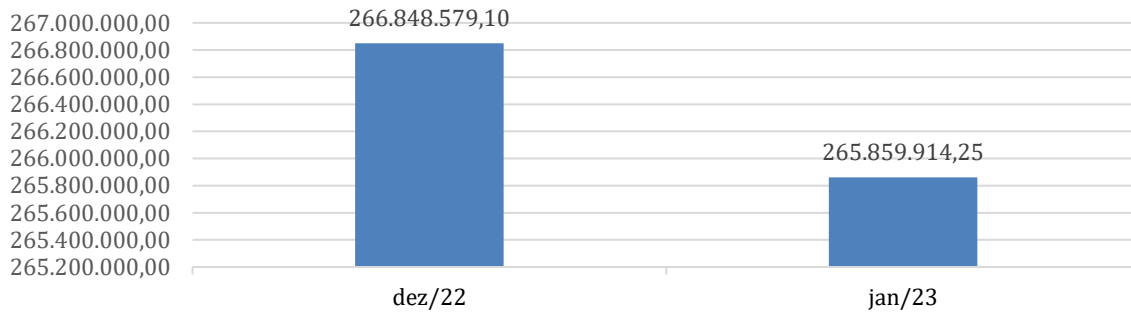
Rua Padre Carapuceiro, 706,
Empresarial Carlos Pena Filho, Sala 1102
Boa Viagem, Recife/PE, CEP: 51020-290.
Tel. +55 81 3049.4334



ÍNDICE DE LIQUIDEZ



EVOLUÇÃO DO PATRIMÔNIO LÍQUIDO

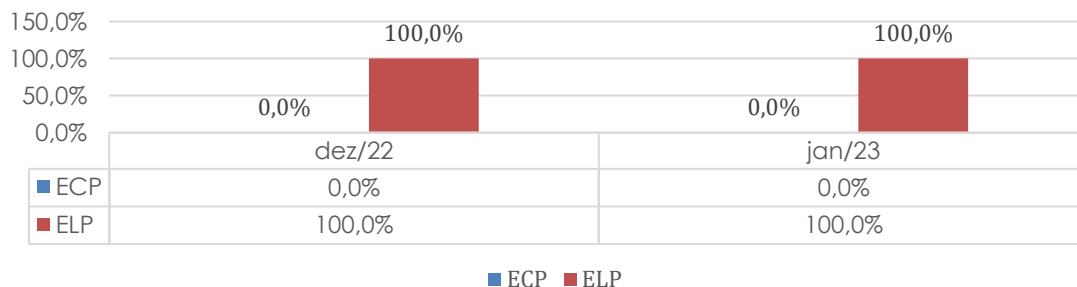


ITARETAMA AGROINDUSTRIAL LTDA

BALANÇO PATRIMONIAL	dez/22	jan/23
CIRCULANTE	0	0
NÃO CIRCULANTE	14.075	14.075
TOTAL DO ATIVO	14.075	14.075
CIRCULANTE	0	0
NÃO CIRCULANTE	1.043.102	1.043.314
PATRIMÔNIO LÍQUIDO	-1.029.027	-1.029.239
TOTAL DO PASSIVO	14.075	14.075

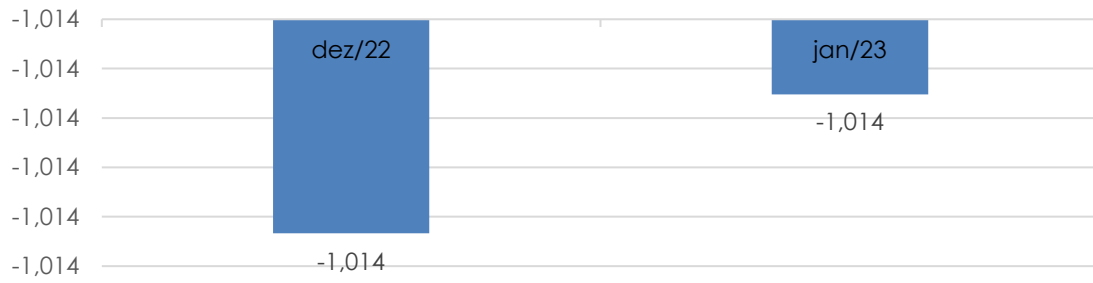
Versão simplificada do Balanço Patrimonial prestado
Informações para acompanhamento de alguns indicadores
de desempenho.

COMPOSIÇÃO DO ENDIVIDAMENTO




Rua Padre Carapuceiro, 706,
Empresarial Carlos Pena Filho, Sala 1102
Boa Viagem, Recife/PE, CEP: 51020-290.
Tel. +55 81 3049.4334


ENDIVIDAMENTO TOTAL /PL



ÍNDICE DE LIQUIDEZ



EVOLUÇÃO DO PATRIMÔNIO LÍQUIDO



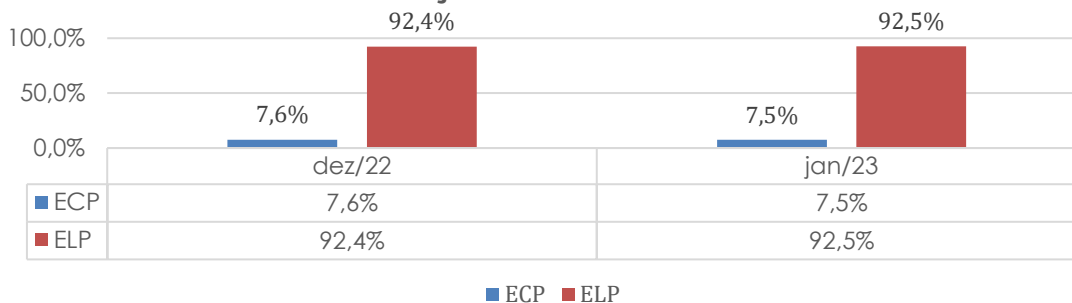
Rua Padre Carapuceiro, 706,
Empresarial Carlos Pena Filho, Sala 1102
Boa Viagem, Recife/PE, CEP: 51020-290.
Tel. +55 81 3049.4334

ITAÚNA AGRO PECUÁRIA E MECANIZAÇÃO LTDA

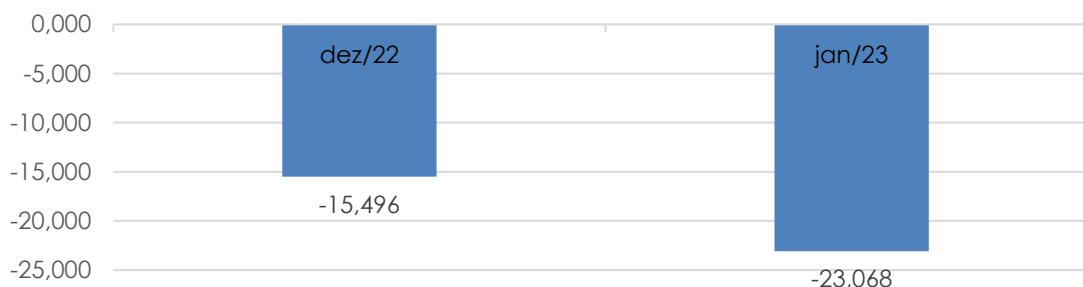
BALANÇO PATRIMONIAL	dez/22	jan/23
CIRCULANTE	16.583.058	18.493.176
NÃO CIRCULANTE	51.077.266	51.371.904
TOTAL DO ATIVO	67.660.324	69.865.080
CIRCULANTE	5.477.624	5.446.797
NÃO CIRCULANTE	66.850.168	67.584.227
PATRIMONIO LÍQUIDO	-4.667.468	-3.165.944
TOTAL DO PASSIVO	67.660.324	69.865.080

Versão simplificada do Balanço Patrimonial prestado informações para acompanhamento de alguns indicadores de desempenho.

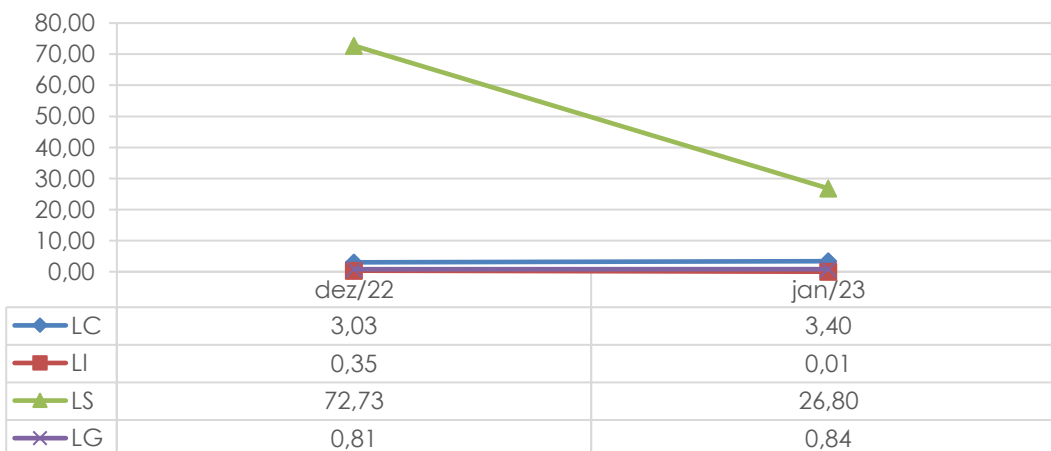
COMPOSIÇÃO DO ENDIVIDAMENTO



ENDIVIDAMENTO TOTAL /PL



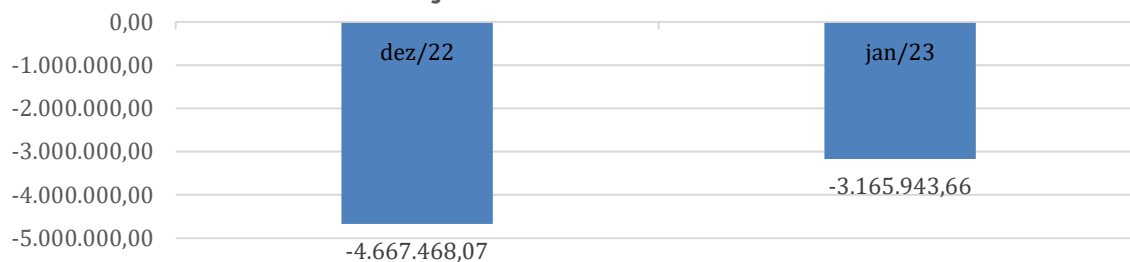
ÍNDICE DE LIQUIDEZ



Rua Padre Carapuceiro, 706,
Empresarial Carlos Pena Filho, Sala 1102
Boa Viagem, Recife/PE, CEP: 51020-290.
Tel. +55 81 3049.4334



EVOLUÇÃO DO PATRIMÔNIO LÍQUIDO

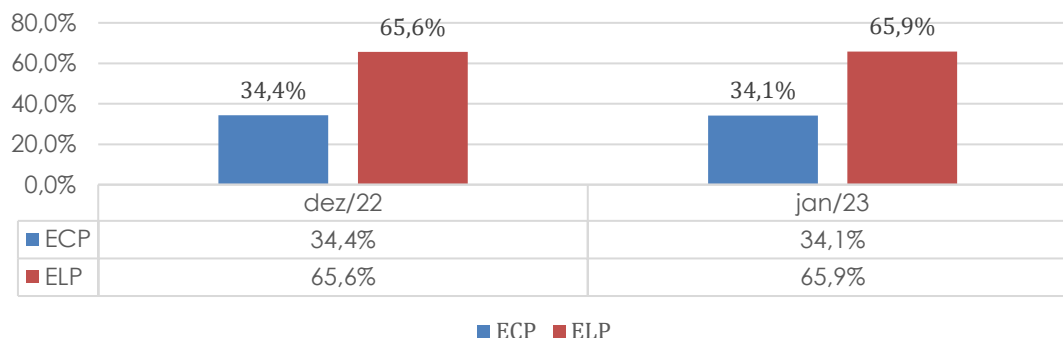


ITAUTINGA AGRO INDUSTRIAL S/A

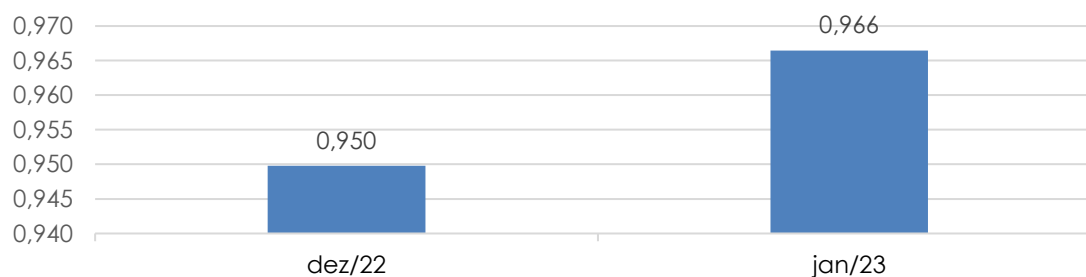
BALANÇO PATRIMONIAL	dez/22	jan/23
CIRCULANTE	188.382.339	183.085.257
NÃO CIRCULANTE	2.140.525.642	2.140.594.302
TOTAL DO ATIVO	2.328.907.982	2.323.679.559
CIRCULANTE	390.150.973	389.872.179
NÃO CIRCULANTE	744.321.076	752.141.971
PATRIMÔNIO LÍQUIDO	1.194.435.933	1.181.665.408
TOTAL DO PASSIVO	2.328.907.982	2.323.679.559

Versão simplificada do Balanço Patrimonial prestado informações para acompanhamento de alguns indicadores de desempenho.

COMPOSIÇÃO DO ENDIVIDAMENTO



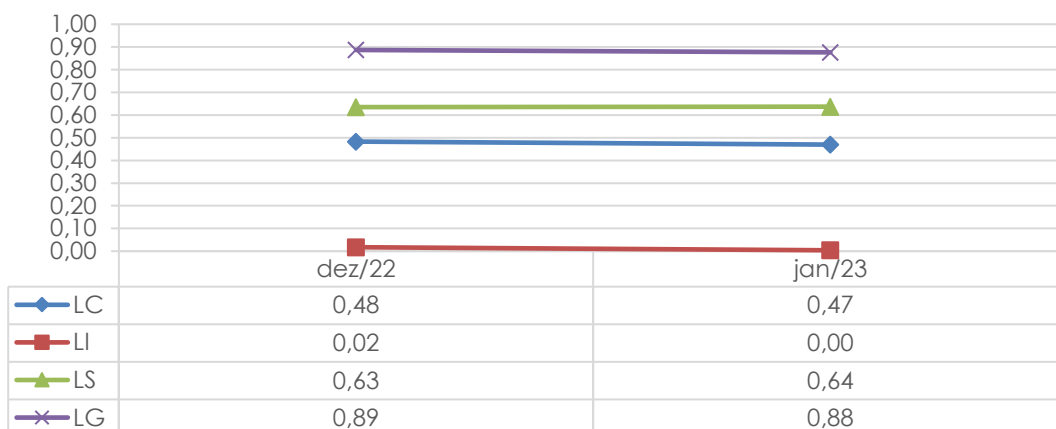
ENDIVIDAMENTO TOTAL /PL



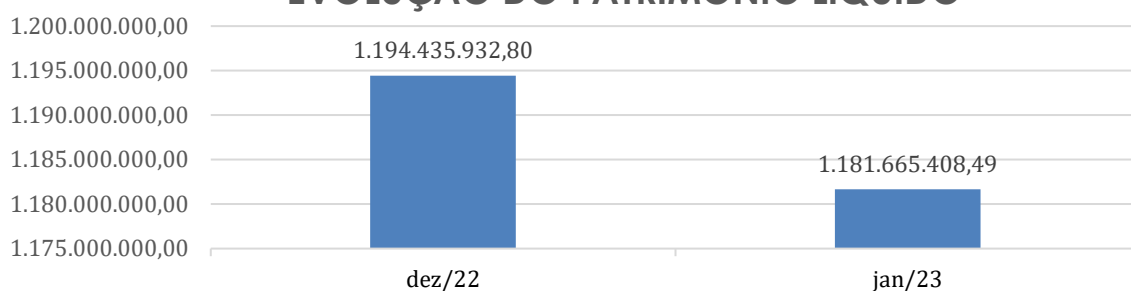
Rua Padre Carapuceiro, 706,
Empresarial Carlos Pena Filho, Sala 1102
Boa Viagem, Recife/PE, CEP: 51020-290.
Tel. +55 81 3049.4334



ÍNDICE DE LIQUIDEZ



EVOLUÇÃO DO PATRIMÔNIO LÍQUIDO

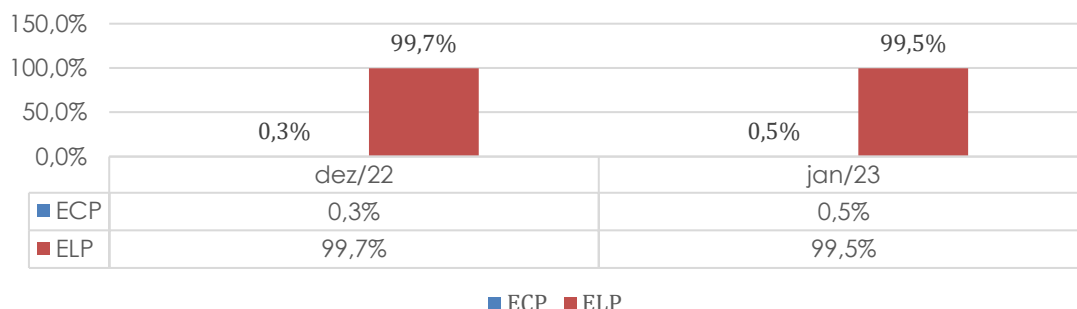


MAMOABA AGRO PASTORIL S/A

BALANÇO PATRIMONIAL	dez/22	jan/23
CIRCULANTE	4.019.209	3.560.692
NÃO CIRCULANTE	480.885.313	481.916.536
TOTAL DO ATIVO	484.904.523	485.477.228
CIRCULANTE	1.583.871	2.429.323
NÃO CIRCULANTE	481.341.026	481.712.629
PATRIMÔNIO LÍQUIDO	1.979.626	1.335.275
TOTAL DO PASSIVO	484.904.523	485.477.228

Versão simplificada do Balanço Patrimonial prestado informações para acompanhamento de alguns indicadores de desempenho.

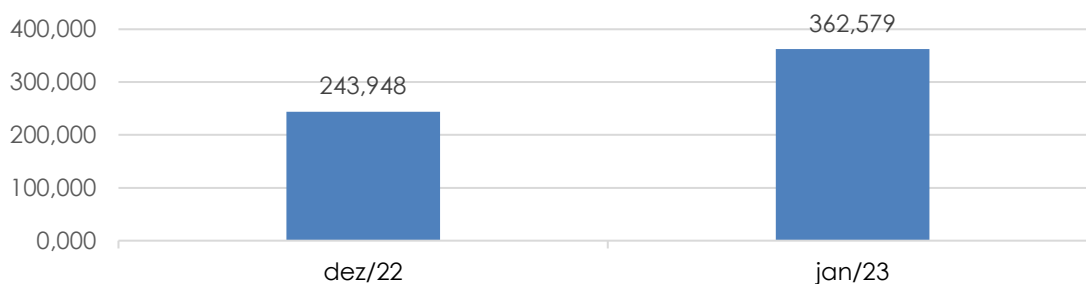
COMPOSIÇÃO DO ENDIVIDAMENTO




Rua Padre Carapuceiro, 706,
Empresarial Carlos Pena Filho, Sala 1102
Boa Viagem, Recife/PE, CEP: 51020-290.
Tel. +55 81 3049.4334



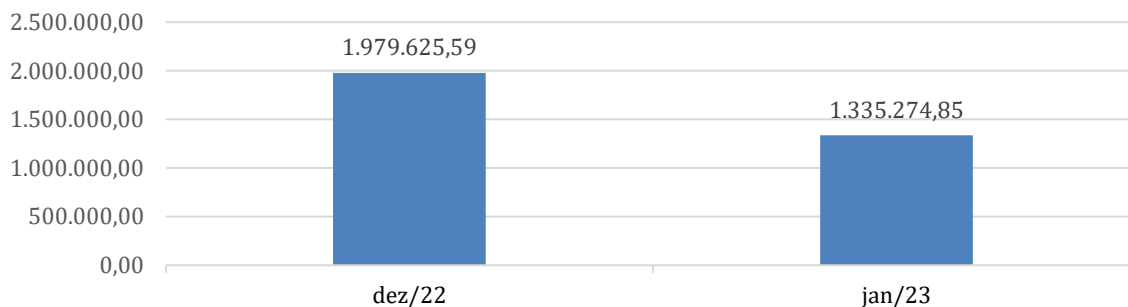
ENDIVIDAMENTO TOTAL /PL



ÍNDICE DE LIQUIDEZ



EVOLUÇÃO DO PATRIMÔNIO LÍQUIDO



NASSAU ADMINISTRAÇÃO E PARTICIPAÇÕES LTDA

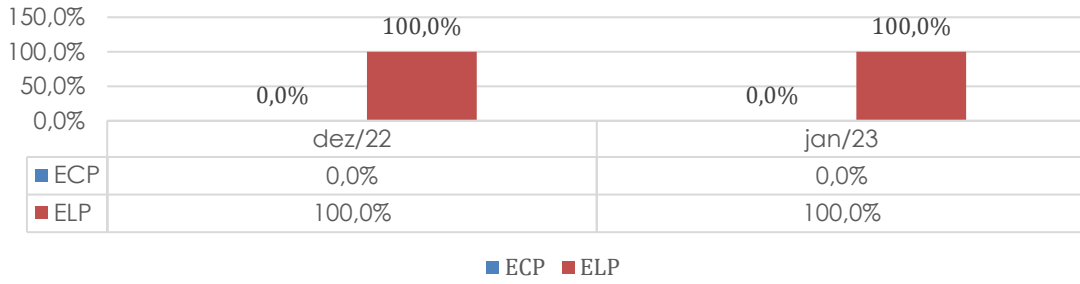
BALANÇO PATRIMONIAL	dez/22	jan/23
CIRCULANTE	871	879,383
NÃO CIRCULANTE	1.399.139,047	1.333.327,873
TOTAL DO ATIVO	1.399.139,918	1.334.207,256
CIRCULANTE	265,955	324,138
NÃO CIRCULANTE	938.802,173	938.802,858
PATRIMONIO LÍQUIDO	460.071,790	395.080,260
TOTAL DO PASSIVO	1.399.139,918	1.334.207,256

Versão simplificada do Balanço Patrimonial prestado
informações para acompanhamento de alguns indicadores
de desempenho.

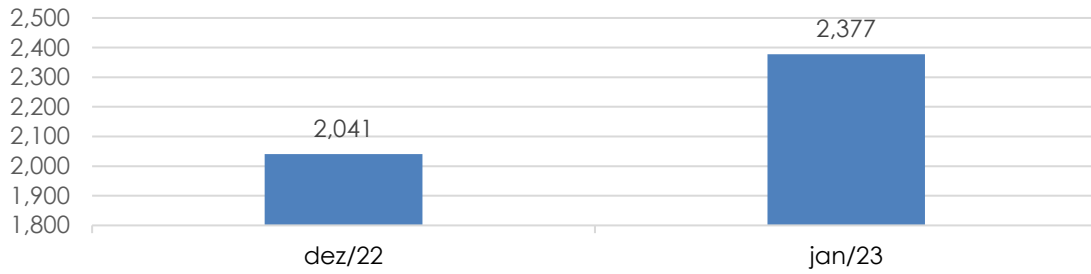
Rua Padre Carapuceiro, 706,
Empresarial Carlos Pena Filho, Sala 1102
Boa Viagem, Recife/PE, CEP: 51020-290.
Tel. +55 81 3049.4334



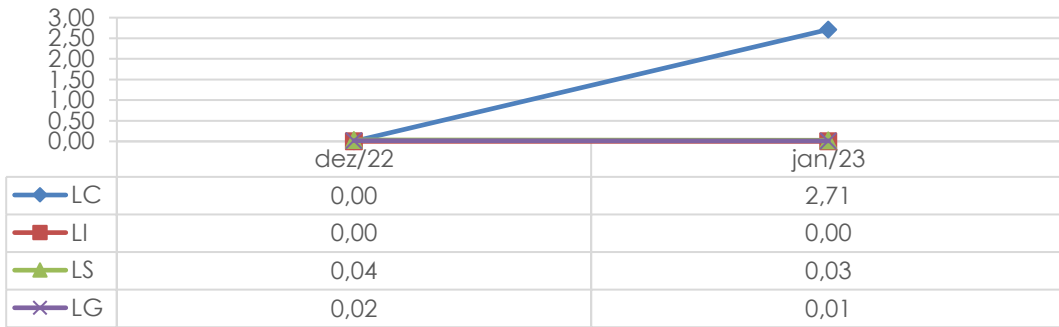
COMPOSIÇÃO DO ENDIVIDAMENTO



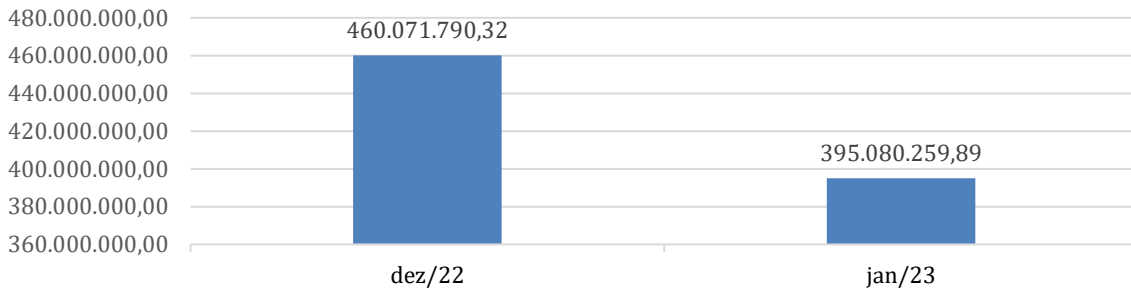
ENDIVIDAMENTO TOTAL /PL



ÍNDICE DE LIQUIDEZ



EVOLUÇÃO DO PATRIMÔNIO LÍQUIDO



Rua Padre Carapuceiro, 706,
Empresarial Carlos Pena Filho, Sala 1102
Boa Viagem, Recife/PE, CEP: 51020-290.
Tel. +55 81 3049.4334

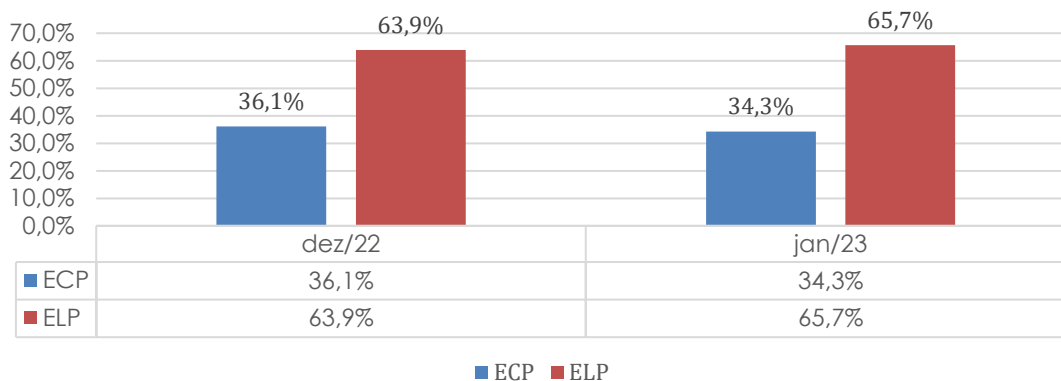


NASSAU EDITORA, RÁDIO E TELEVISÃO LTDA

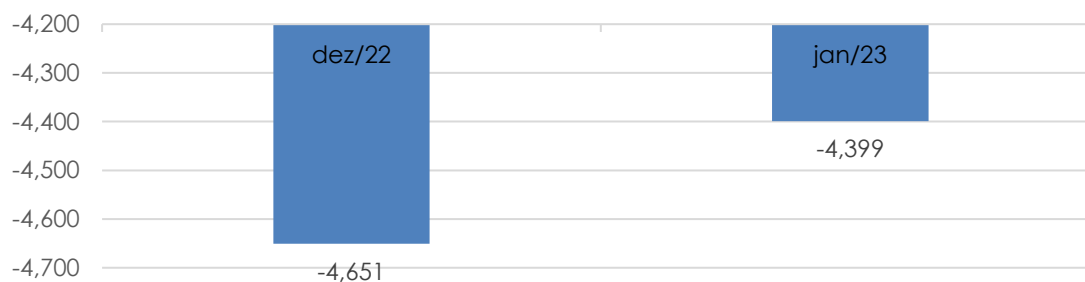
BALANÇO PATRIMONIAL	dez/22	jan/23
CIRCULANTE	55.747.929	44.385.636
NÃO CIRCULANTE	254.987.002	255.083.358
TOTAL DO ATIVO	310.734.930	299.468.994
CIRCULANTE	142.865.191	132.905.227
NÃO CIRCULANTE	252.982.256	254.664.444
PATRIMONIO LÍQUIDO	-85.112.517	-88.100.677
TOTAL DO PASSIVO	310.734.930	299.468.994

Versão simplificada do Balanço Patrimonial prestado informações para acompanhamento de alguns indicadores de desempenho.

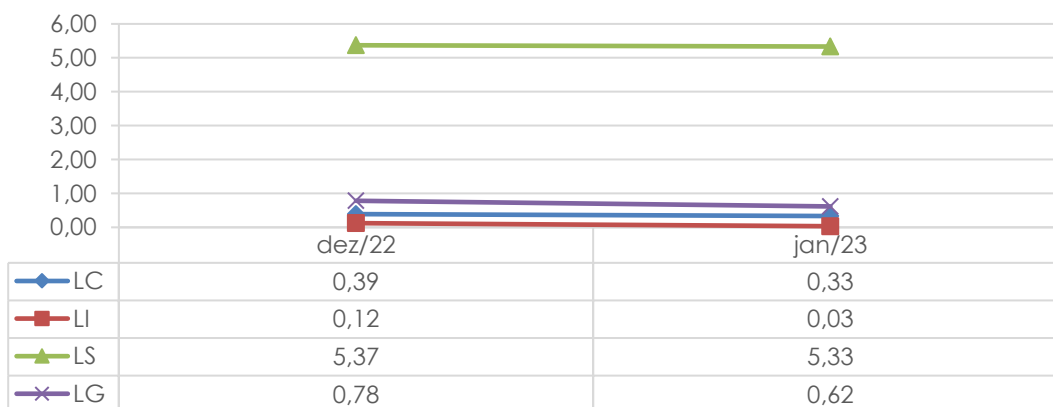
COMPOSIÇÃO DO ENDIVIDAMENTO



ENDIVIDAMENTO TOTAL /PL



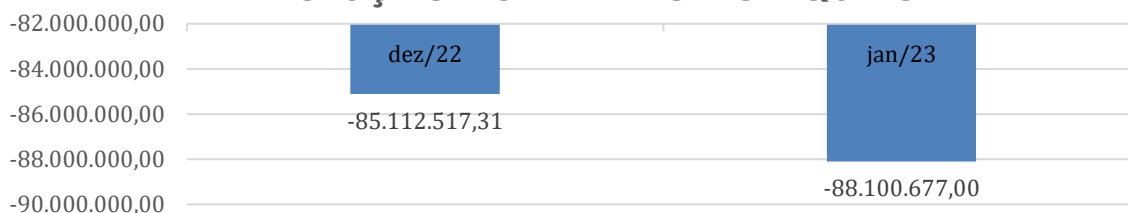
ÍNDICE DE LIQUIDEZ



Rua Padre Carapuceiro, 706,
Empresarial Carlos Pena Filho, Sala 1102
Boa Viagem, Recife/PE, CEP: 51020-290.
Tel. +55 81 3049.4334



EVOLUÇÃO DO PATRIMÔNIO LÍQUIDO

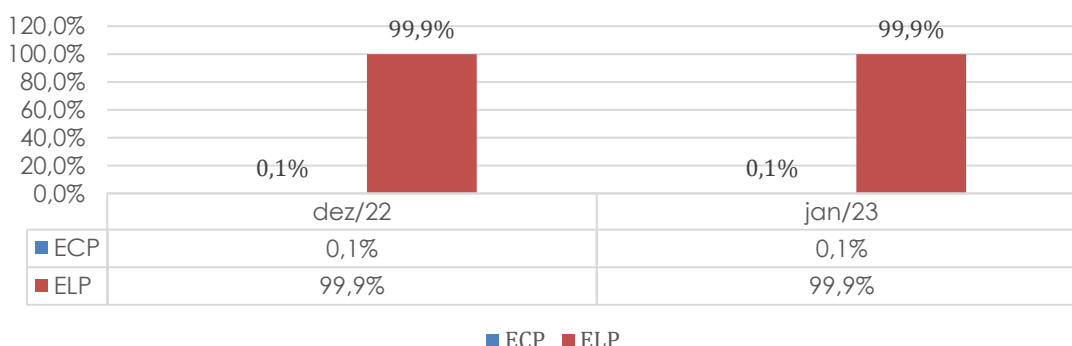


NASSAU GRÁFICA DO NORDESTE S/A

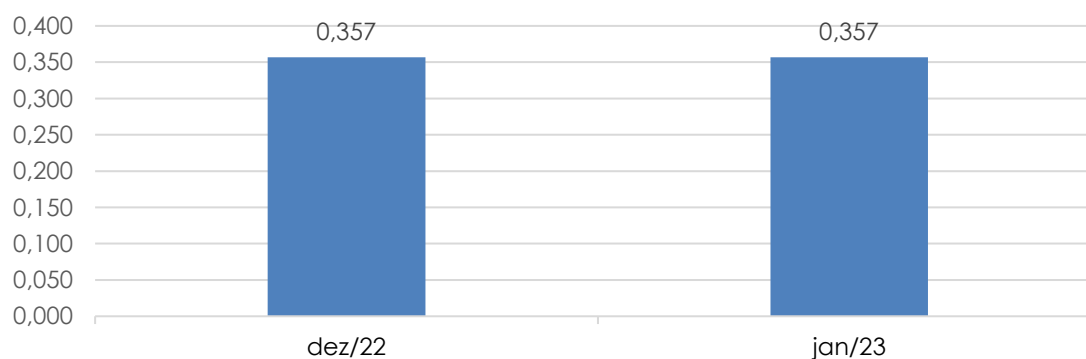
BALANÇO PATRIMONIAL	dez/22	jan/23
CIRCULANTE	0	0
NÃO CIRCULANTE	1.832.105	1.832.105
TOTAL DO ATIVO	1.832.105	1.832.105
CIRCULANTE	532	532
NÃO CIRCULANTE	481.146	481.146
PATRIMÔNIO LÍQUIDO	1.350.426	1.350.426
TOTAL DO PASSIVO	1.832.105	1.832.105

Versão simplificada do Balanço Patrimonial prestado informações para acompanhamento de alguns indicadores de desempenho.

COMPOSIÇÃO DO ENDIVIDAMENTO



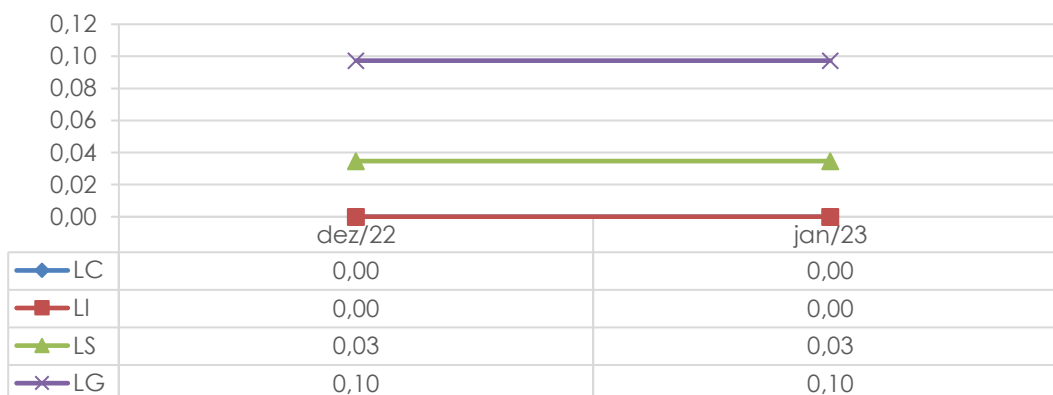
ENDIVIDAMENTO TOTAL /PL



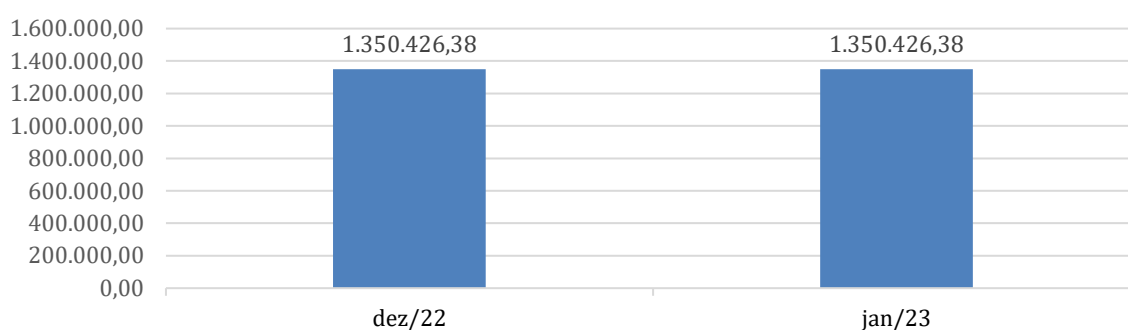
Rua Padre Carapuceiro, 706,
Empresarial Carlos Pena Filho, Sala 1102
Boa Viagem, Recife/PE, CEP: 51020-290.
Tel. +55 81 3049.4334



ÍNDICE DE LIQUIDEZ



EVOLUÇÃO DO PATRIMÔNIO LÍQUIDO



SOCIEDADE DE TÁXI AÉREO WESTON LTDA

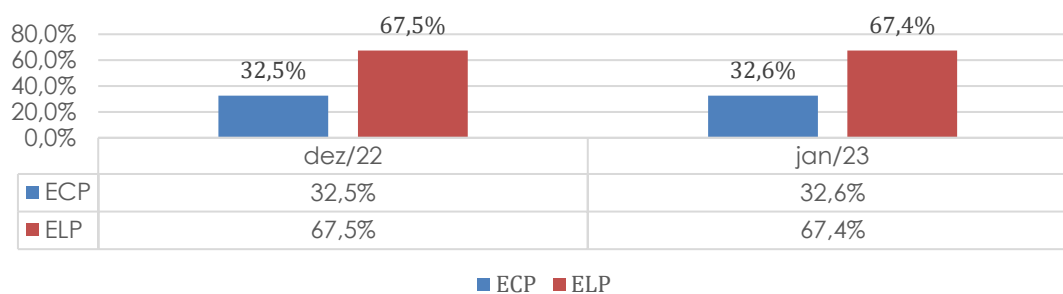
BALANÇO PATRIMONIAL	dez/22	jan/23
CIRCULANTE	43.866.077	43.936.313
NÃO CIRCULANTE	39.146.232	39.292.242
TOTAL DO ATIVO	83.012.308	83.228.555
CIRCULANTE	66.352.366	66.587.759
NÃO CIRCULANTE	137.546.935	137.584.570
PATRIMÔNIO LÍQUIDO	-120.886.993	-120.943.775
TOTAL DO PASSIVO	83.012.308	83.228.555

Versão simplificada do Balanço Patrimonial prestado informações para acompanhamento de alguns indicadores de desempenho.

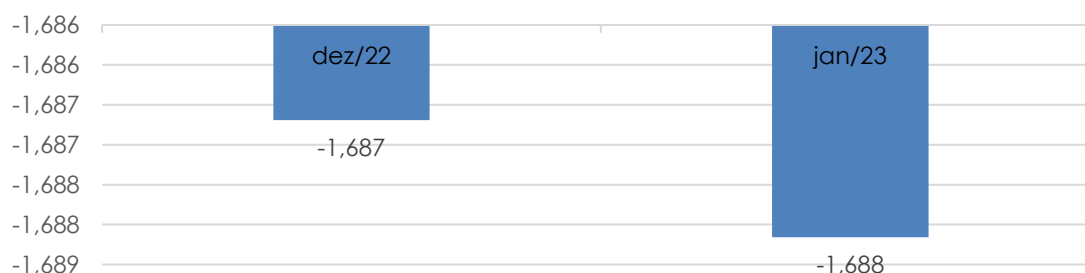
Rua Padre Carapuceiro, 706,
Empresarial Carlos Pena Filho, Sala 1102
Boa Viagem, Recife/PE, CEP: 51020-290.
Tel. +55 81 3049.4334



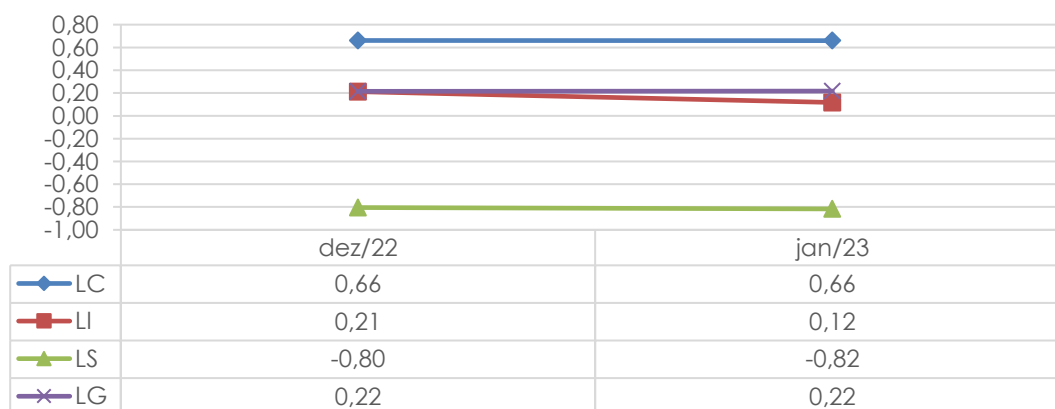
COMPOSIÇÃO DO ENDIVIDAMENTO



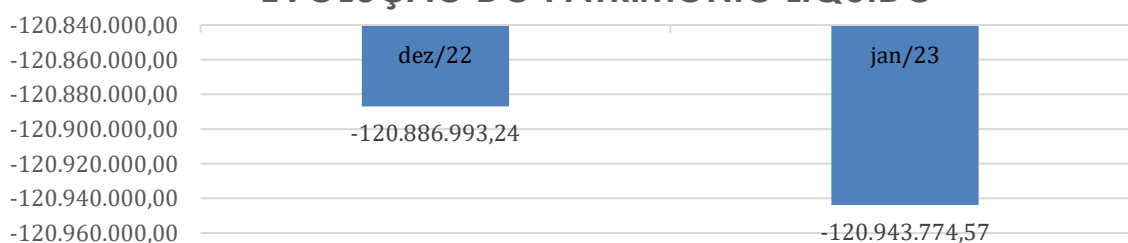
ENDIVIDAMENTO TOTAL /PL



ÍNDICE DE LIQUIDEZ



EVOLUÇÃO DO PATRIMÔNIO LÍQUIDO



Rua Padre Carapuceiro, 706,
Empresarial Carlos Pena Filho, Sala 1102
Boa Viagem, Recife/PE, CEP: 51020-290.
Tel. +55 81 3049.4334

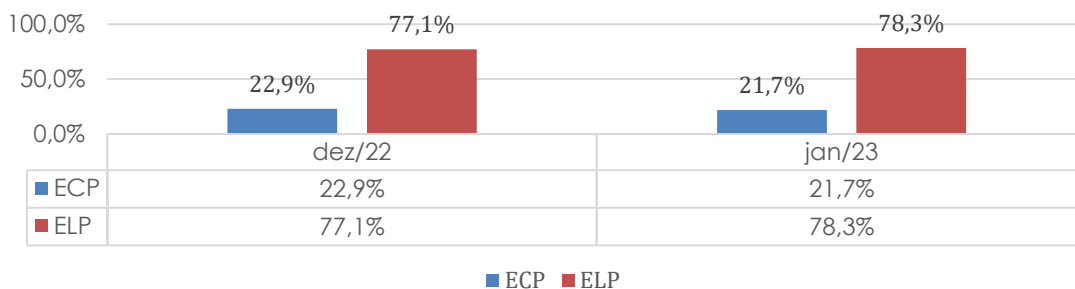


TRIBUNA PUBLICIDADE LTDA

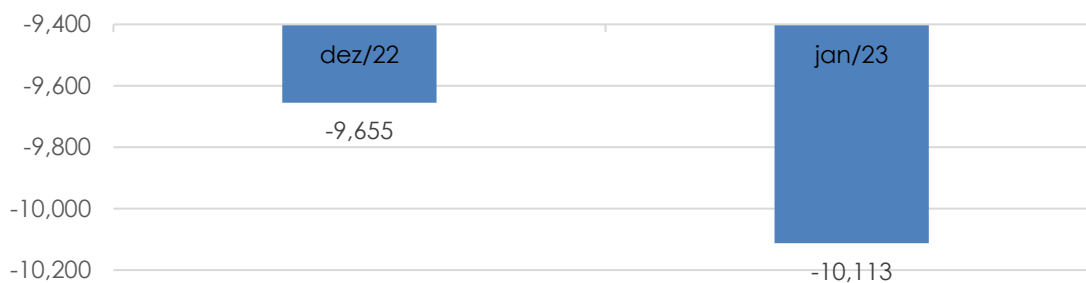
BALANÇO PATRIMONIAL	dez/22	jan/23
CIRCULANTE	8.301.207	10.026.215
NÃO CIRCULANTE	1.245.650	1.253.016
TOTAL DO ATIVO	9.546.857	11.279.231
CIRCULANTE	2.434.160	2.715.553
NÃO CIRCULANTE	8.215.754	9.801.402
PATRIMONIO LÍQUIDO	-1.103.058	-1.237.724
TOTAL DO PASSIVO	9.546.857	11.279.231

Versão simplificada do Balanço Patrimonial prestado informações para acompanhamento de alguns indicadores de desempenho.

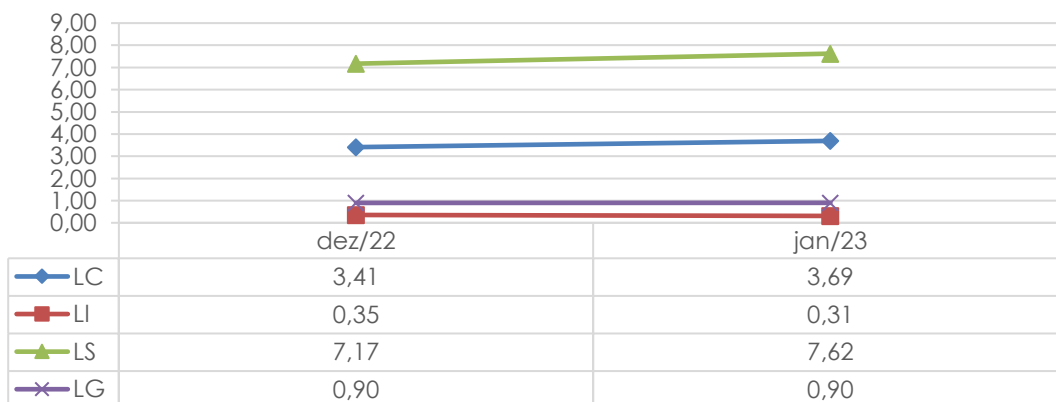
COMPOSIÇÃO DO ENDIVIDAMENTO



ENDIVIDAMENTO TOTAL /PL




ÍNDICE DE LIQUIDEZ



Rua Padre Carapuceiro, 706,
Empresarial Carlos Pena Filho, Sala 1102
Boa Viagem, Recife/PE, CEP: 51020-290.
Tel. +55 81 3049.4334



EVOLUÇÃO DO PATRIMÔNIO LÍQUIDO

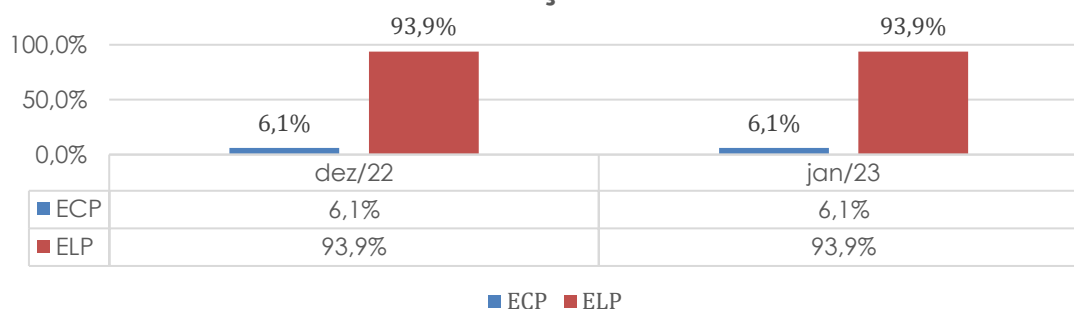


VERSAL GRÁFICA E EDITORA S/A

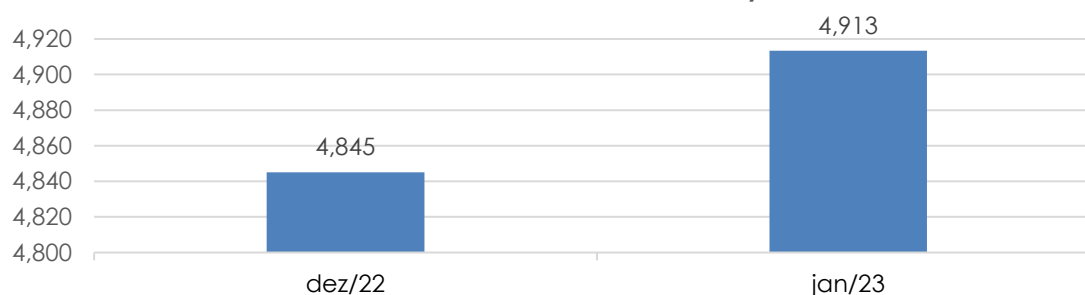
BALANÇO PATRIMONIAL	dez/22	jan/23
CIRCULANTE	778.489	695.362
NÃO CIRCULANTE	34.226.293	34.226.293
TOTAL DO ATIVO	35.004.782	34.921.654
CIRCULANTE	1.772.051	1.772.051
NÃO CIRCULANTE	27.244.036	27.244.036
PATRIMÔNIO LÍQUIDO	5.988.695	5.905.568
TOTAL DO PASSIVO	35.004.782	34.921.654

Versão simplificada do Balanço Patrimonial prestado informações para acompanhamento de alguns indicadores de desempenho.

COMPOSIÇÃO DO ENDIVIDAMENTO



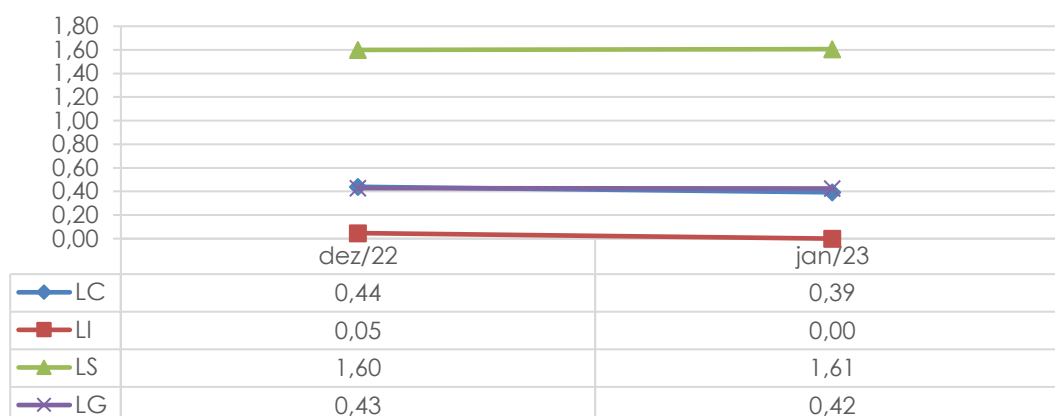
ENDIVIDAMENTO TOTAL /PL



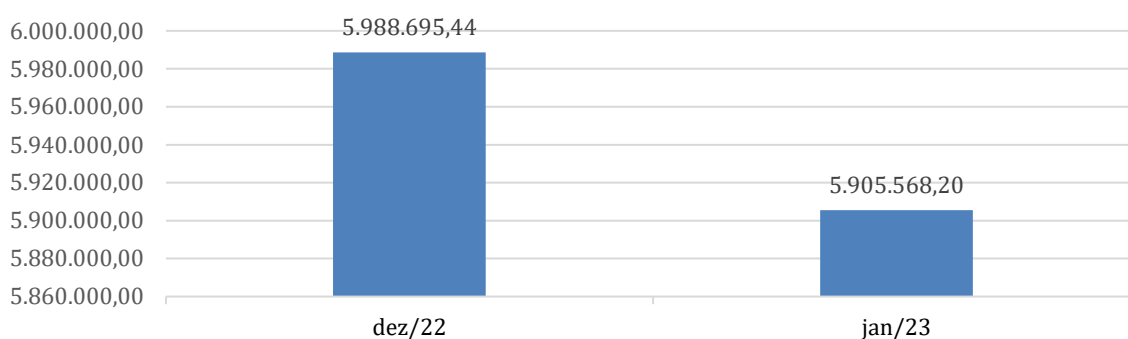
Rua Padre Carapuceiro, 706,
Empresarial Carlos Pena Filho, Sala 1102
Boa Viagem, Recife/PE, CEP: 51020-290.
Tel. +55 81 3049.4334



ÍNDICE DE LIQUIDEZ



EVOLUÇÃO DO PATRIMÔNIO LÍQUIDO



14.6 Comentários Demonstrações Financeiras

AGRIMEX – AGRO INDUSTRIAL MERCANTIL EXCELSIOR S/A

Quanto à análise da DRE, em janeiro/23 apresentou prejuízo de R\$ 827.809,91 (oitocentos e vinte e sete mil oitocentos e nove reais e noventa e um centavos).

O índice de liquidez mede o grau de solvência da empresa, ou seja, a capacidade de pagar o que deve. De forma geral, quanto maior forem os índices de liquidez, melhor será a situação financeira da empresa. Sua **liquidez corrente** que é o índice que avalia a capacidade de pagamento da empresa frente a suas obrigações em janeiro foi de 0,43. Seu **endividamento** distribuído em 3,8% no curto prazo e 96,2% no longo prazo. Seu endividamento total no valor de R\$ 1.343.505.166,74 (um bilhão trezentos e quarenta e três milhões quinhentos e cinco mil cento e sessenta e seis reais e setenta e quatro centavos) contra um patrimônio líquido positivo de R\$ 93.977.019,21 (noventa e três milhões novecentos e setenta e sete mil e dezenove reais e vinte e um centavos) em janeiro/23.

Rua Padre Carapuceiro, 706,
Empresarial Carlos Pena Filho, Sala 1102
Boa Viagem, Recife/PE, CEP: 51020-290.
Tel. +55 81 3049.4334



CBE –COMPANHIA BRASILEIRA DE EQUIPAMENTO S/A

Quanto à análise da DRE, em janeiro/23 apresentou lucro de R\$ 2.897.834,42 (dois milhões oitocentos e noventa e sete mil oitocentos e trinta e quatro reais e quarenta e dois centavos).

O índice de liquidez mede o grau de solvência da empresa, ou seja, a capacidade de pagar o que deve. De forma geral, quanto maior forem os índices de liquidez, melhor será a situação financeira da empresa. Sua **liquidez corrente** que é o índice que avalia a capacidade de pagamento da empresa frente a suas obrigações em janeiro foi de 0,76. Seu **endividamento** distribuído em 16% no curto prazo e 84% no longo prazo. Seu endividamento total no valor de R\$ 1.952.169.817,76 (um bilhão novecentos e cinquenta e dois milhões cento e sessenta e nove mil oitocentos e dezessete reais e setenta e seis centavos) contra um patrimônio líquido negativo de R\$ 47.736.089,42 (quarenta e sete milhões setecentos e trinta e seis mil e oitenta e nove reais e quarenta e dois centavos negativo) em janeiro/23.

CELULOSE E PAPEL DE PERNAMBUCO S/A – CEPASA

Quanto à análise da DRE, em janeiro/23 apresentou prejuízo de R\$ 259.771,44 (duzentos e cinquenta e nove mil setecentos e setenta e um reais e quarenta e quatro centavos).

O índice de liquidez mede o grau de solvência da empresa, ou seja, a capacidade de pagar o que deve. De forma geral, quanto maior forem os índices de liquidez, melhor será a situação financeira da empresa. Sua **liquidez corrente** que é o índice que avalia a capacidade de pagamento da empresa frente a suas obrigações em janeiro foi de 0,61. Seu **endividamento** distribuído em 23% no curto prazo e 77% no longo prazo. Seu endividamento total no valor de R\$ 1.014.997.904,22 um (bilhão dezesseis milhões cento e trinta e quatro mil duzentos e trinta reais e cinquenta e sete centavos) contra um patrimônio líquido positivo de R\$ 312.778.644,99 (trezentos e doze milhões setecentos e setenta e oito mil seiscentos e quarenta e quatro reais e noventa e nove centavos) em janeiro/23.

CIMENTOS DO BRASIL S/A – CIBRASA

Quanto à análise da DRE, em janeiro/23 apresentou prejuízo de R\$ 1.650.952,87 (um milhão seiscentos e cinquenta mil novecentos e cinquenta e dois reais e oitenta e sete centavos).

O índice de liquidez mede o grau de solvência da empresa, ou seja, a capacidade de pagar o que deve. De forma geral, quanto maior forem os índices de liquidez, melhor será a situação financeira da empresa. Sua **liquidez corrente** que é o índice que avalia a capacidade de pagamento da empresa frente a suas obrigações em janeiro foi de 0,07. Seu **endividamento** distribuído em 55,8% no curto prazo e 44,2% no longo prazo.

Rua Padre Carapuceiro, 706,
Empresarial Carlos Pena Filho, Sala 1102
Boa Viagem, Recife/PE, CEP: 51020-290.
Tel. +55 81 3049.4334



Seu endividamento total no valor de R\$ 2.260.125.272,00 (dois bilhões duzentos e sessenta milhões cento e vinte e cinco mil duzentos e setenta e dois reais) contra um patrimônio líquido negativo de R\$ 869.669.691,12 (oitocentos e sessenta e nove milhões seiscentos e sessenta e nove mil seiscentos e noventa e um reais e doze centavos negativo) em janeiro/23.

COMPANHIA AGRO INDUSTRIAL DE GOIANA S/A

Quanto à análise da DRE, em janeiro/23 apresentou resultado lucro líquido de R\$ 1.564.290,22 (um milhão quinhentos e sessenta e quatro mil duzentos e noventa reais e vinte e dois centavos).

O índice de liquidez mede o grau de solvência da empresa, ou seja, a capacidade de pagar o que deve. De forma geral, quanto maior forem os índices de liquidez, melhor será a situação financeira da empresa. Sua **liquidez corrente** que é o índice que avalia a capacidade de pagamento da empresa frente a suas obrigações em janeiro foi de 0,97. Seu **endividamento** distribuído em 12,5% no curto prazo e 87,5% no longo prazo. Seu endividamento total no valor de R\$ 2.555.545.152,07 (dois bilhões quinhentos e cinquenta e cinco milhões quinhentos e quarenta e cinco mil cento e cinquenta e dois reais e sete centavos) contra um patrimônio líquido negativo de R\$ 190.584.663,83 (cento e noventa milhões quinhentos e oitenta e quatro mil seiscentos e sessenta e três reais e oitenta e três centavos negativo) em janeiro/23.

EMPRESA ENERGÉTICA SANTA TERESA LTDA

Quanto à análise da DRE, em janeiro/23 apresentou prejuízo de R\$ 15.098,86 (quinze mil e noventa e oito reais e oitenta e seis centavos).

O índice de liquidez mede o grau de solvência da empresa, ou seja, a capacidade de pagar o que deve. De forma geral, quanto maior forem os índices de liquidez, melhor será a situação financeira da empresa. Sua **liquidez corrente** que é o índice que avalia a capacidade de pagamento da empresa frente a suas obrigações em janeiro foi de 20,75. Seu **endividamento** distribuído em 0,8% no curto prazo e 99,2% no longo prazo. Seu endividamento total no valor de R\$ 10.217.496,54 (dez milhões duzentos e dezessete mil quatrocentos e noventa e seis reais e cinquenta e quatro centavos) contra um patrimônio líquido negativo de R\$ 996.794,99 (novecentos e noventa e seis mil setecentos e noventa e quatro reais e noventa e nove centavos negativo) em janeiro/23.

Rua Padre Carapuceiro, 706,
Empresarial Carlos Pena Filho, Sala 1102
Boa Viagem, Recife/PE, CEP: 51020-290.
Tel. +55 81 3049.4334



INDÚSTRIA DE SACOS DE PAPEL S/A – ISAPEL

Quanto à análise da DRE, em janeiro/23 apresentou prejuízo de R\$ 221.244,97 (duzentos e vinte e um mil duzentos e quarenta e quatro reais e noventa e sete centavos).

O índice de liquidez mede o grau de solvência da empresa, ou seja, a capacidade de pagar o que deve. De forma geral, quanto maior forem os índices de liquidez, melhor será a situação financeira da empresa. Sua **liquidez corrente** que é o índice que avalia a capacidade de pagamento da empresa frente a suas obrigações em janeiro foi de 0,34. Seu **endividamento** distribuído em 83,9% no curto prazo e 16,1% no longo prazo. Seu endividamento total no valor de R\$ 110.290.313,38 (cento e dez milhões duzentos e noventa mil trezentos e treze reais e trinta e oito centavos) contra um patrimônio líquido positivo de R\$ 89.688.589,74 (oitenta e nove milhões seiscentos e oitenta e oito mil quinhentos e oitenta e nove reais e setenta e quatro centavos) em janeiro/23.

ITABERABA AGROPECUÁRIA LTDA

Quanto à análise da DRE, em janeiro/23 não apresentou resultados.

Seu endividamento total no valor de R\$ 142.703.985,74 (cento e quarenta e dois milhões setecentos e três mil novecentos e oitenta e cinco reais e setenta e quatro centavos) contra um patrimônio líquido positivo de R\$ 4.031.624,37 (quatro milhões trinta e um mil seiscentos e vinte e quatro reais e trinta e sete centavos) em janeiro/23.

ITABIRA AGRO INDUSTRIAL S/A

Quanto à análise da DRE, em janeiro/23 apresentou prejuízo de R\$ 4.635.264,34 (quatro milhões seiscentos e trinta e cinco mil duzentos e sessenta e quatro reais e trinta e quatro centavos).

O índice de liquidez mede o grau de solvência da empresa, ou seja, a capacidade de pagar o que deve. De forma geral, quanto maior forem os índices de liquidez, melhor será a situação financeira da empresa. Sua **liquidez corrente** que é o índice que avalia a capacidade de pagamento da empresa frente a suas obrigações em janeiro foi de 0,05. Seu **endividamento** distribuído em 63,8% no curto prazo e 36,2% no longo prazo. Seu endividamento total no valor de R\$ 4.158.393.055,16 (quatro bilhões cento e cinquenta e oito milhões trezentos e noventa e três mil e cinquenta e cinco reais e dezesseis centavos) contra um patrimônio líquido positivo de R\$ 2.711.593.155,54 (dois bilhões setecentos e onze milhões quinhentos e noventa e três mil cento e cinquenta e cinco reais e cinquenta e quatro centavos negativo) em janeiro/23.

Rua Padre Carapuceiro, 706,
Empresarial Carlos Pena Filho, Sala 1102
Boa Viagem, Recife/PE, CEP: 51020-290.
Tel. +55 81 3049.4334



ITABUNA AGROPECUÁRIA LTDA

Quanto à análise da DRE, em janeiro/23 não apresentou resultado.

O índice de liquidez mede o grau de solvência da empresa, ou seja, a capacidade de pagar o que deve. De forma geral, quanto maior forem os índices de liquidez, melhor será a situação financeira da empresa. Sua **liquidez corrente** que é o índice que avalia a capacidade de pagamento da empresa frente a suas obrigações em janeiro foi de 54,72. Seu **endividamento** distribuído em 0,9% no curto prazo e 99,1% no longo prazo. Seu endividamento total no valor de R\$ 218.796.996,27 (duzentos e dezoito milhões setecentos e noventa e seis mil novecentos e noventa e seis reais e vinte e sete centavos) contra um patrimônio líquido positivo de R\$ 2.029.795,32 (dois milhões vinte e nove mil setecentos e noventa e cinco reais e trinta e dois centavos) em janeiro/23.

ITACLÍNINCA LTDA

Quanto à análise da DRE, em janeiro/23 não apresentou resultado.

Seu **endividamento** distribuído em 0,2% no curto prazo e 99,8% no longo prazo. Seu endividamento total no valor de R\$ 179.870,69 (cento e setenta e nove mil oitocentos e setenta reais e sessenta e nove centavos) contra um patrimônio líquido negativo de R\$ 17.960,80 (dezesete mil novecentos e sessenta reais e oitenta centavos) em janeiro/23.

ITAGUARANA S/A

Quanto à análise da DRE, em janeiro/23 apresentou prejuízo de R\$ 127.369,15 cento e vinte e sete mil trezentos e sessenta e nove reais e quinze centavos).

O índice de liquidez mede o grau de solvência da empresa, ou seja, a capacidade de pagar o que deve. De forma geral, quanto maior forem os índices de liquidez, melhor será a situação financeira da empresa. Sua **liquidez corrente** que é o índice que avalia a capacidade de pagamento da empresa frente a suas obrigações em janeiro foi de 0,34. Seu **endividamento** distribuído em 11,8% no curto prazo e 88,2% no longo prazo. Seu endividamento total no valor de R\$ 814.686.371,91 (oitocentos e quatorze milhões seiscentos e oitenta e seis mil trezentos e setenta e um reais e noventa e um centavos) contra um patrimônio líquido negativo de R\$ 92.432.412,62 (noventa e dois milhões quatrocentos e trinta e dois mil quatrocentos e doze reais e sessenta e dois centavos negativo) em janeiro/23.

ITAGUAREMA IMOBILIÁRIA LTDA

Quanto à análise da DRE, em janeiro/23 apresentou lucro de R\$ 8.004,97 (oito mil e quatro reais e noventa e sete centavos).

Rua Padre Carapuceiro, 706,
Empresarial Carlos Pena Filho, Sala 1102
Boa Viagem, Recife/PE, CEP: 51020-290.
Tel. +55 81 3049.4334



O índice de liquidez mede o grau de solvência da empresa, ou seja, a capacidade de pagar o que deve. De forma geral, quanto maior forem os índices de liquidez, melhor será a situação financeira da empresa. Sua **liquidez corrente** que é o índice que avalia a capacidade de pagamento da empresa frente a suas obrigações em janeiro foi de 0,01. Seu **endividamento** distribuído em 1,1% no curto prazo e 98,9% no longo prazo. Seu endividamento total no valor de R\$ 495.217.662,70 (quatrocentos e noventa e cinco milhões duzentos e dezessete mil seiscentos e sessenta e dois reais e setenta centavos) contra um patrimônio líquido positivo de R\$ 39.653.620,34 (trinta e nove milhões seiscentos e cinquenta e três mil seiscentos e vinte reais e trinta e quatro centavos) em janeiro/23.

ITAGUASSU AGRO INDUSTRIAL S/A

Quanto à análise da DRE, em janeiro/23 apresentou prejuízo de R\$ 47.982,41 (quarenta e sete mil novecentos e oitenta e dois reais e quarenta e um centavos).

O índice de liquidez mede o grau de solvência da empresa, ou seja, a capacidade de pagar o que deve. De forma geral, quanto maior forem os índices de liquidez, melhor será a situação financeira da empresa. Sua **liquidez corrente** que é o índice que avalia a capacidade de pagamento da empresa frente a suas obrigações em janeiro foi de 0,23. Seu **endividamento** distribuído em 17,2% no curto prazo e 82,8% no longo prazo. Seu endividamento total no valor de R\$ 1.164.624.888,14 (um bilhão cento e cinquenta e sete milhões setecentos e quarenta e nove mil duzentos e três reais e trinta e oito centavos) contra um patrimônio líquido positivo de R\$ 814.599.806,21 (oitocentos e quatorze milhões quinhentos e noventa e nove mil oitocentos e seis reais e vinte e um centavos) em janeiro/23.

ITAGUATINGA AGRO INDUSTRIAL S/A

Quanto à análise da DRE, em janeiro/23 apresentou prejuízo de R\$ 10.115,95 (dez mil cento e quinze reais e noventa e cinco centavos).

O índice de liquidez mede o grau de solvência da empresa, ou seja, a capacidade de pagar o que deve. De forma geral, quanto maior forem os índices de liquidez, melhor será a situação financeira da empresa. Sua **liquidez corrente** que é o índice que avalia a capacidade de pagamento da empresa frente a suas obrigações em janeiro foi de 0,21. Seu **endividamento** distribuído em 1,5% no curto prazo e 98,5% no longo prazo. Seu endividamento total no valor de R\$ 92.370.753,53 (noventa e dois milhões trezentos e setenta mil setecentos e cinquenta e três reais e cinquenta e três centavos) contra um patrimônio líquido negativo de R\$ 305.732,14 (trezentos e cinco mil setecentos e trinta e dois reais e quatorze centavos negativo) em janeiro/23.

Rua Padre Carapuceiro, 706,
Empresarial Carlos Pena Filho, Sala 1102
Boa Viagem, Recife/PE, CEP: 51020-290.
Tel. +55 81 3049.4334



ITAGUATINS S/A – AGROPECUÁRIA

Quanto à análise da DRE, em janeiro/23 não apresentou.

O índice de liquidez mede o grau de solvência da empresa, ou seja, a capacidade de pagar o que deve. De forma geral, quanto maior forem os índices de liquidez, melhor será a situação financeira da empresa. Sua **liquidez corrente** que é o índice que avalia a capacidade de pagamento da empresa frente a suas obrigações em janeiro foi de 4,76. Seu **endividamento** distribuído em 1,8% no curto prazo e 98,2% no longo prazo. Seu endividamento total no valor de R\$ 56.749.593,14 (trinta e dois milhões trezentos e sessenta e oito mil e dezesseis reais e trinta e cinco centavos) contra um patrimônio líquido positivo de R\$ 2.352.405,88 (cinquenta e seis milhões setecentos e quarenta e nove mil quinhentos e noventa e três reais e quatorze centavos) em janeiro/23.

ITAIGUARA TRANSPORTES LTDA

Quanto à análise da DRE, em janeiro/23 apresentou prejuízo de R\$ 13.586,95 (treze mil quinhentos e oitenta e seis reais e noventa e cinco centavos).

O índice de liquidez mede o grau de solvência da empresa, ou seja, a capacidade de pagar o que deve. De forma geral, quanto maior forem os índices de liquidez, melhor será a situação financeira da empresa. Sua **liquidez corrente** que é o índice que avalia a capacidade de pagamento da empresa frente a suas obrigações em janeiro foi de 0,65. Seu **endividamento** distribuído em 49,4% no curto prazo e 50,6% no longo prazo. Seu endividamento total no valor de R\$ 223.951.329,16 (duzentos e vinte e três milhões novecentos e cinquenta e um mil trezentos e vinte e nove reais e dezesseis centavos) contra um patrimônio líquido positivo de R\$ 10.355.651,35 (dez milhões trezentos e cinquenta e cinco mil seiscentos e cinquenta e um reais e trinta e cinco centavos) em janeiro/23.

ITAIMBÉ AGROPECUÁRIA LTDA

Quanto à análise da DRE, em janeiro/23 apresentou prejuízo de R\$ 640,60 (seiscentos e quarenta reais e sessenta centavos).

O índice de liquidez mede o grau de solvência da empresa, ou seja, a capacidade de pagar o que deve. De forma geral, quanto maior forem os índices de liquidez, melhor será a situação financeira da empresa. Sua **liquidez corrente** que é o índice que avalia a capacidade de pagamento da empresa frente a suas obrigações em janeiro foi de 1,59. Seu **endividamento** distribuído em 0,6% no curto prazo e 99,4% no longo prazo. Seu endividamento total no valor de R\$ 56.404.771,14 (cinquenta e seis milhões quatrocentos e quatro mil setecentos e setenta e um reais e quatorze centavos) contra um patrimônio líquido positivo de R\$ 65.159.716,36 (sessenta e cinco milhões cento e cinquenta e nove mil setecentos e dezesseis reais e trinta e seis centavos) em janeiro/23.

Rua Padre Carapuceiro, 706,
Empresarial Carlos Pena Filho, Sala 1102
Boa Viagem, Recife/PE, CEP: 51020-290.
Tel. +55 81 3049.4334



ITAIPAVA S/A

Quanto à análise da DRE, em janeiro/23 apresentou prejuízo de R\$ 8.347,16 (oito mil trezentos e quarenta e sete reais e dezesseis centavos).

O índice de liquidez mede o grau de solvência da empresa, ou seja, a capacidade de pagar o que deve. De forma geral, quanto maior forem os índices de liquidez, melhor será a situação financeira da empresa. Sua **liquidez corrente** que é o índice que avalia a capacidade de pagamento da empresa frente a suas obrigações em janeiro foi de 0,48. Seu **endividamento** distribuído em 8,5% no curto prazo e 91,5% no longo prazo. Seu endividamento total no valor de R\$ 660.354.863,04 (seiscentos e sessenta milhões trezentos e cinquenta e quatro mil oitocentos e sessenta e três reais e quatro centavos) contra um patrimônio líquido positivo de R\$ 27.996.611,95 (vinte e sete milhões novecentos e noventa e seis mil seiscentos e onze reais e noventa e cinco centavos) em janeiro/23.

ITAITUBA INDÚSTRIA DE CIMENTOS DO PARÁ S/A

Quanto à análise da DRE, em janeiro/23 apresentou prejuízo de R\$ 132.937,05 (cento e trinta e dois mil novecentos e trinta e sete reais e cinco centavos).

O índice de liquidez mede o grau de solvência da empresa, ou seja, a capacidade de pagar o que deve. De forma geral, quanto maior forem os índices de liquidez, melhor será a situação financeira da empresa. Sua **liquidez corrente** que é o índice que avalia a capacidade de pagamento da empresa frente a suas obrigações em janeiro foi de 0,35. Seu **endividamento** distribuído em 32,5% no curto prazo e 67,5% no longo prazo. Seu endividamento total no valor de R\$ 624.510.974,99 (seiscentos e vinte e quatro milhões quinhentos e dez mil novecentos e setenta e quatro reais e noventa e nove centavos) contra um patrimônio líquido positivo de R\$ 861.690.285,40 (861.690.285,40) em janeiro/23.

ITAJUBARA S/A

Quanto à análise da DRE, em janeiro/23 apresentou prejuízo de R\$ 1.782.977,44 (um milhão setecentos e oitenta e dois mil novecentos e setenta e sete reais e quarenta e quatro centavos).

O índice de liquidez mede o grau de solvência da empresa, ou seja, a capacidade de pagar o que deve. De forma geral, quanto maior forem os índices de liquidez, melhor será a situação financeira da empresa. Sua **liquidez corrente** que é o índice que avalia a capacidade de pagamento da empresa frente a suas obrigações em janeiro foi de 0,38. Seu **endividamento** distribuído em 21,4% no curto prazo e 78,6% no longo prazo. Seu endividamento total no valor de R\$ 784.558.333,14 (setecentos e oitenta e quatro milhões quinhentos e cinquenta e oito mil trezentos e trinta e três reais e quatorze centavos) contra um patrimônio líquido positivo de R\$ 106.126.248,59 (cento e seis

Rua Padre Carapuceiro, 706,
Empresarial Carlos Pena Filho, Sala 1102
Boa Viagem, Recife/PE, CEP: 51020-290.
Tel. +55 81 3049.4334



milhões cento e vinte e seis mil duzentos e quarenta e oito reais e cinquenta e nove centavos) em janeiro/23.

ITAMARACÁ S/A

Quanto à análise da DRE, em janeiro/23 apresentou prejuízo de R\$ 1.500,00 (um mil e quinhentos reais).

O índice de liquidez mede o grau de solvência da empresa, ou seja, a capacidade de pagar o que deve. De forma geral, quanto maior forem os índices de liquidez, melhor será a situação financeira da empresa. Sua **liquidez corrente** que é o índice que avalia a capacidade de pagamento da empresa frente a suas obrigações em janeiro foi de 1,09. Seu **endividamento** distribuído em 3% no curto prazo e 97% no longo prazo. Seu endividamento total no valor de R\$ 265.110.100,46 (duzentos e sessenta e cinco milhões cento e dez mil e cem reais e quarenta e seis centavos) contra um patrimônio líquido positivo de R\$ 291.413.592,89 (duzentos e noventa e um milhões quatrocentos e treze mil quinhentos e noventa e dois reais e oitenta e nove centavos) em janeiro/23.

ITAOCARA AGROPECUÁRIA LTDA

Quanto à análise da DRE, em janeiro/23 não apresentou.

O índice de liquidez mede o grau de solvência da empresa, ou seja, a capacidade de pagar o que deve. De forma geral, quanto maior forem os índices de liquidez, melhor será a situação financeira da empresa. Sua **liquidez corrente** que é o índice que avalia a capacidade de pagamento da empresa frente a suas obrigações em janeiro foi de 0,00. Seu **endividamento** distribuído em 100% no longo prazo. Seu endividamento total no valor de R\$ 109.508.231,24 (cento e nove milhões quinhentos e oito mil duzentos e trinta e um reais e vinte e quatro centavos) contra um patrimônio líquido positivo de R\$ 6.707.268,48 (seis milhões setecentos e sete mil duzentos e sessenta e oito reais e quarenta e oito centavos) em janeiro/23.

ITAPAGÉ S/A – CELULOSE, PAPÉIS E ARTEFATOS

Quanto à análise da DRE, em janeiro/23 apresentou prejuízo de R\$ 11.747,10 (onze mil setecentos e quarenta e sete reais e dez centavos).

O índice de liquidez mede o grau de solvência da empresa, ou seja, a capacidade de pagar o que deve. De forma geral, quanto maior forem os índices de liquidez, melhor será a situação financeira da empresa. Sua **liquidez corrente** que é o índice que avalia a capacidade de pagamento da empresa frente a suas obrigações em janeiro foi de 3,19. Seu **endividamento** distribuído em 1% no curto prazo e 99% no longo prazo. Seu endividamento total no valor de R\$ 6.094.130,47 (seis milhões noventa e quatro mil cento e trinta reais e quarenta e sete centavos) contra um patrimônio líquido positivo de R\$

Rua Padre Carapuceiro, 706,
Empresarial Carlos Pena Filho, Sala 1102
Boa Viagem, Recife/PE, CEP: 51020-290.
Tel. +55 81 3049.4334



438.648.597,28 (quatrocentos e trinta e oito milhões seiscientos e quarenta e oito mil quinhentos e noventa e sete reais e vinte e oito centavos) em janeiro/23.

ITAPEASSU CIMENTOS DE SÃO PAULO LTDA

Quanto à análise da DRE, em janeiro/23 não apresentou.

O índice de liquidez mede o grau de solvência da empresa, ou seja, a capacidade de pagar o que deve. De forma geral, quanto maior forem os índices de liquidez, melhor será a situação financeira da empresa. Sua **liquidez corrente** que é o índice que avalia a capacidade de pagamento da empresa frente a suas obrigações em janeiro foi de 0,00. Seu **endividamento** distribuído em 100% no longo prazo. Seu endividamento total no valor de R\$ 37.966,05 (trinta e sete mil novecentos e sessenta e seis reais e cinco centavos) contra um patrimônio líquido negativo de R\$ 28.126,87 (vinte e oito mil cento e vinte e seis reais e oitenta e sete centavos negativo) em janeiro/23.

ITAPESSOCA AGRO INDUSTRIAL S/A

Quanto à análise da DRE, em janeiro/23 apresentou prejuízo de R\$ 103.746,62 (cento e três mil setecentos e quarenta e seis reais e sessenta e dois centavos).

O índice de liquidez mede o grau de solvência da empresa, ou seja, a capacidade de pagar o que deve. De forma geral, quanto maior forem os índices de liquidez, melhor será a situação financeira da empresa. Sua **liquidez corrente** que é o índice que avalia a capacidade de pagamento da empresa frente a suas obrigações em janeiro foi de 0,69. Seu **endividamento** distribuído em 25,6% no curto prazo e 74,4% no longo prazo. Seu endividamento total no valor de R\$ 597.569.268,88 (quinhentos e noventa e sete milhões quinhentos e sessenta e nove mil duzentos e sessenta e oito reais e oitenta e oito centavos) contra um patrimônio líquido positivo de R\$ 156.473.260,49 (cento e cinquenta e seis milhões quatrocentos e setenta e três mil duzentos e sessenta reais e quarenta e nove centavos) em janeiro/23.

ITAPETINGA AGRO INDUSTRIAL S/A

Quanto à análise da DRE, em janeiro/23 apresentou prejuízo de R\$ 2.014.093,31 (dois milhões quatorze mil e noventa e três reais e trinta e um centavos).

O índice de liquidez mede o grau de solvência da empresa, ou seja, a capacidade de pagar o que deve. De forma geral, quanto maior forem os índices de liquidez, melhor será a situação financeira da empresa. Sua **liquidez corrente** que é o índice que avalia a capacidade de pagamento da empresa frente a suas obrigações em janeiro foi de 0,03. Seu **endividamento** distribuído em 53,5% no curto prazo e 46,5% no longo prazo. Seu endividamento total no valor de R\$ 1.137.958.258,60 (um bilhão cento e trinta e sete milhões novecentos e cinquenta e oito mil duzentos e cinquenta e oito reais e sessenta

Rua Padre Carapuceiro, 706,
Empresarial Carlos Pena Filho, Sala 1102
Boa Viagem, Recife/PE, CEP: 51020-290.
Tel. +55 81 3049.4334



centavos) contra um patrimônio líquido negativo de R\$ 321.186.472,40 (trezentos e vinte e um milhões cento e oitenta e seis mil quatrocentos e setenta e dois reais e quarenta centavos negativo) em janeiro/23.

ITAPICURU AGRO INDUSTRIAL S/A

Quanto à análise da DRE, em janeiro/23 apresentou prejuízo de R\$ 98.214,58 (noventa e oito mil duzentos e quatorze reais e cinquenta e oito centavos).

O índice de liquidez mede o grau de solvência da empresa, ou seja, a capacidade de pagar o que deve. De forma geral, quanto maior forem os índices de liquidez, melhor será a situação financeira da empresa. Sua **liquidez corrente** que é o índice que avalia a capacidade de pagamento da empresa frente a suas obrigações em janeiro foi de 0,55. Seu **endividamento** distribuído em 40,8% no curto prazo e 59,2% no longo prazo. Seu endividamento total no valor de R\$ 492.879.256,11 (quatrocentos e noventa e dois milhões oitocentos e setenta e nove mil duzentos e cinquenta e seis reais e onze centavos) contra um patrimônio líquido positivo de R\$ 768.118.092,75 (setecentos e sessenta e oito milhões cento e dezoito mil e noventa e dois reais e setenta e cinco centavos) em janeiro/23.

ITAPIRANGA AGROPECUÁRIA LTDA

Quanto à análise da DRE, em janeiro/23 não apresentou resultado.

O índice de liquidez mede o grau de solvência da empresa, ou seja, a capacidade de pagar o que deve. De forma geral, quanto maior forem os índices de liquidez, melhor será a situação financeira da empresa. Sua **liquidez corrente** que é o índice que avalia a capacidade de pagamento da empresa frente a suas obrigações em janeiro foi de 0,27. Seu **endividamento** distribuído em 60,3% no curto prazo e 39,7% no longo prazo. Seu endividamento total no valor de R\$ 3.898.257,31 (três milhões oitocentos e noventa e oito mil duzentos e cinquenta e sete reais e trinta e um centavos) contra um patrimônio líquido positivo de R\$ 35.282.439,38 (trinta e cinco milhões duzentos e oitenta e dois mil quatrocentos e trinta e nove reais e trinta e oito centavos) em janeiro/23.

ITAPISSUMA S/A

Quanto à análise da DRE, em janeiro/23 apresentou prejuízo de R\$ 570.276,73 (quinhentos e setenta mil duzentos e setenta e seis reais e setenta e três centavos).

O índice de liquidez mede o grau de solvência da empresa, ou seja, a capacidade de pagar o que deve. De forma geral, quanto maior forem os índices de liquidez, melhor será a situação financeira da empresa. Sua **liquidez corrente** que é o índice que avalia a capacidade de pagamento da empresa frente a suas obrigações em janeiro foi de 0,84. Seu **endividamento** distribuído em 20,7% no curto prazo e 79,3% no longo prazo.

Rua Padre Carapuceiro, 706,
Empresarial Carlos Pena Filho, Sala 1102
Boa Viagem, Recife/PE, CEP: 51020-290.
Tel. +55 81 3049.4334



Seu endividamento total no valor de R\$ 858.967.707,38 (oitocentos e cinquenta e oito milhões novecentos e sessenta e sete mil setecentos e sete reais e trinta e oito centavos) contra um patrimônio líquido positivo de R\$ 765.006.705,38 (setecentos e sessenta e cinco milhões seis mil setecentos e cinco reais e trinta e oito centavos) em janeiro/23.

ITAPITANGA INDÚSTRIA DE CIMENTOS DE MATO GROSSO S/A

Quanto à análise da DRE, em janeiro/23 apresentou prejuízo de R\$ 25.389,04 (vinte e cinco mil trezentos e oitenta e nove reais e quatro centavos).

O índice de liquidez mede o grau de solvência da empresa, ou seja, a capacidade de pagar o que deve. De forma geral, quanto maior forem os índices de liquidez, melhor será a situação financeira da empresa. Sua **liquidez corrente** que é o índice que avalia a capacidade de pagamento da empresa frente a suas obrigações em janeiro foi de 0,00. Seu **endividamento** distribuído em 4% no curto prazo e 96% no longo prazo. Seu endividamento total no valor de R\$ 92.560.778,26 (noventa e dois milhões quinhentos e sessenta mil setecentos e setenta e oito reais e vinte e seis centavos) contra um patrimônio líquido negativo de R\$ 17.062.579,56 (dezessete milhões sessenta e dois mil quinhentos e setenta e nove reais e cinquenta e seis centavos negativo) em janeiro/23.

ITAPUAMA AGRO INDUSTRIAL E SERVIÇOS LTDA

Quanto à análise da DRE, em janeiro/23 apresentou prejuízo de R\$ 83.502,29 (oitenta e três mil quinhentos e dois reais e vinte e nove centavos).

O índice de liquidez mede o grau de solvência da empresa, ou seja, a capacidade de pagar o que deve. De forma geral, quanto maior forem os índices de liquidez, melhor será a situação financeira da empresa. Sua **liquidez corrente** que é o índice que avalia a capacidade de pagamento da empresa frente a suas obrigações em janeiro foi de 1,28. Seu **endividamento** distribuído em 6,8% no curto prazo e 93,2% no longo prazo. Seu endividamento total no valor de R\$ 385.831.472,41 (trezentos e oitenta e cinco milhões oitocentos e trinta e um mil quatrocentos e setenta e dois reais e quarenta e um centavos) contra um patrimônio líquido positivo de R\$ 456.267.070,48 (quatrocentos e cinquenta e seis milhões duzentos e sessenta e sete mil e setenta reais e quarenta e oito centavos) em janeiro/23.

ITAPUÍ BARBALHENSE INDÚSTRIA DE CIMENTOS S/A

Quanto à análise da DRE, em janeiro/23 apresentou prejuízo de R\$ 54.711,17 (cinquenta e quatro mil setecentos e onze reais e dezessete centavos).

O índice de liquidez mede o grau de solvência da empresa, ou seja, a capacidade de pagar o que deve. De forma geral, quanto maior forem os índices de liquidez, melhor será a situação financeira da empresa. Sua **liquidez corrente** que é o índice que avalia

Rua Padre Carapuceiro, 706,
Empresarial Carlos Pena Filho, Sala 1102
Boa Viagem, Recife/PE, CEP: 51020-290.
Tel. +55 81 3049.4334



a capacidade de pagamento da empresa frente a suas obrigações em janeiro foi de 0,13. Seu **endividamento** distribuído em 25,6% no curto prazo e 74,4% no longo prazo. Seu endividamento total no valor de R\$ 316.860.514,71 (trezentos e dezesseis milhões oitocentos e sessenta mil quinhentos e quatorze reais e setenta e um centavos) contra um patrimônio líquido positivo de R\$ 265.859.914,25 (duzentos e sessenta e cinco milhões oitocentos e cinquenta e nove mil novecentos e quatorze reais e vinte e cinco centavos) em janeiro/23.

ITARETAMA AGROINDUSTRIAL LTDA

Quanto à análise da DRE, em janeiro/23 não apresentou resultado.

Seu **endividamento** distribuído em 100% no longo prazo. Seu endividamento total no valor de R\$ 1.043.102,49 (um milhão quarenta e três mil cento e dois reais e quarenta e nove centavos) contra um patrimônio líquido negativo de R\$ 1.029.239,11 (um milhão vinte e nove mil duzentos e trinta e nove reais e onze centavos negativo) em janeiro/23.

ITAÚNA AGRO PECUÁRIA E MECANIZAÇÃO LTDA

Quanto à análise da DRE, em janeiro/23 apresentou lucro líquido de R\$ 184.116,25 (cento e oitenta e quatro mil cento e dezesseis reais e vinte e cinco centavos).

O índice de liquidez mede o grau de solvência da empresa, ou seja, a capacidade de pagar o que deve. De forma geral, quanto maior forem os índices de liquidez, melhor será a situação financeira da empresa. Sua **liquidez corrente** que é o índice que avalia a capacidade de pagamento da empresa frente a suas obrigações em janeiro foi de 3,03. Seu **endividamento** distribuído em 7,6% no curto prazo e 92,4% no longo prazo. Seu endividamento total no valor de R\$ 72.327.791,98 (setenta e dois milhões trezentos e vinte e sete mil setecentos e noventa e um reais e noventa e oito centavos) contra um patrimônio líquido negativo de R\$ 4.667.468,07 (quatro milhões seiscentos e sessenta e sete mil quatrocentos e sessenta e oito reais e sete centavos) em janeiro/23.

ITAUNA AGRO PECUARIA E MECANIZACAO LTDA

Quanto à análise da DRE, em janeiro/23 apresentou lucro líquido de R\$ 174.384,01 (cento e setenta e quatro mil trezentos e oitenta e quatro reais e um centavo).

O índice de liquidez mede o grau de solvência da empresa, ou seja, a capacidade de pagar o que deve. De forma geral, quanto maior forem os índices de liquidez, melhor será a situação financeira da empresa. Sua **liquidez corrente** que é o índice que avalia a capacidade de pagamento da empresa frente a suas obrigações em janeiro foi de 3,40. Seu **endividamento** distribuído em 7,5% no curto prazo e 92,5% no longo prazo. Seu endividamento total no valor de R\$ 73.031.023,88 (setenta e três milhões trinta e um mil e vinte e três reais e oitenta e oito centavos) contra um patrimônio líquido negativo de

Rua Padre Carapuceiro, 706,
Empresarial Carlos Pena Filho, Sala 1102
Boa Viagem, Recife/PE, CEP: 51020-290.
Tel. +55 81 3049.4334



R\$ 3.165.943,66 (três milhões cento e sessenta e cinco mil novecentos e quarenta e três reais e sessenta e seis centavos negativo) em janeiro/23.

ITAUTINGA AGRO INDUSTRIAL S/A

Quanto à análise da DRE, em janeiro/23 apresentou prejuízo de R\$ 250.721,19 (duzentos e cinquenta mil setecentos e vinte e um reais e dezenove centavos).

O índice de liquidez mede o grau de solvência da empresa, ou seja, a capacidade de pagar o que deve. De forma geral, quanto maior forem os índices de liquidez, melhor será a situação financeira da empresa. Sua **liquidez corrente** que é o índice que avalia a capacidade de pagamento da empresa frente a suas obrigações em janeiro foi de 0,47. Seu **endividamento** distribuído em 34,1% no curto prazo e 65,9% no longo prazo. Seu endividamento total no valor de R\$ 1.142.014.150,34 (um bilhão cento e quarenta e dois milhões quatorze mil cento e cinquenta reais e trinta e quatro centavos) contra um patrimônio líquido positivo de R\$ 1.181.665.408,49 (um bilhão cento e oitenta e um milhões seiscentos e sessenta e cinco mil quatrocentos e oito reais e quarenta e nove centavos) em janeiro/23.

MAMOABA AGRO PASTORIL S/A

Quanto à análise da DRE, em janeiro/23 apresentou prejuízo de R\$ 26.772,15 (vinte e seis mil setecentos e setenta e dois reais e quinze centavos).

O índice de liquidez mede o grau de solvência da empresa, ou seja, a capacidade de pagar o que deve. De forma geral, quanto maior forem os índices de liquidez, melhor será a situação financeira da empresa. Sua **liquidez corrente** que é o índice que avalia a capacidade de pagamento da empresa frente a suas obrigações em janeiro foi de 1,47. Seu **endividamento** distribuído em 0,5% no curto prazo e 99,5% no longo prazo. Seu endividamento total no valor de R\$ 484.141.952,79 (quatrocentos e oitenta e quatro milhões cento e quarenta e um mil novecentos e cinquenta e dois reais e setenta e nove centavos) contra um patrimônio líquido positivo de R\$ 1.335.274,85 (um milhão trezentos e trinta e cinco mil duzentos e setenta e quatro reais e oitenta e cinco centavos) em janeiro/23.

NASSAU ADMINISTRAÇÃO E PARTICIPAÇÕES LTDA

Quanto à análise da DRE, em janeiro/23 apresentou prejuízo de R\$ 1.790.290,73 (um milhão setecentos e noventa mil duzentos e noventa reais e setenta e três centavos).

Seu **endividamento** está distribuído em 100% no longo prazo. Seu endividamento total no valor de R\$ 939.126.996,03 (novecentos e trinta e nove milhões cento e vinte e seis mil novecentos e noventa e seis reais e três centavos) contra um patrimônio líquido positivo

Rua Padre Carapuceiro, 706,
Empresarial Carlos Pena Filho, Sala 1102
Boa Viagem, Recife/PE, CEP: 51020-290.
Tel. +55 81 3049.4334



de R\$ 395.080.259,89 (trezentos e noventa e cinco milhões oitenta mil duzentos e cinquenta e nove reais e oitenta e nove centavos) em janeiro/23.

NASSAU EDITORA, RÁDIO E TELEVISÃO LTDA

Quanto à análise da DRE, em janeiro/23 apresentou lucro líquido de R\$ 1.236.110,36 (um milhão duzentos e trinta e seis mil cento e dez reais e trinta e seis centavos).

O índice de liquidez mede o grau de solvência da empresa, ou seja, a capacidade de pagar o que deve. De forma geral, quanto maior forem os índices de liquidez, melhor será a situação financeira da empresa. Sua **liquidez corrente** que é o índice que avalia a capacidade de pagamento da empresa frente a suas obrigações em janeiro foi de 0,33. Seu **endividamento** distribuído em 34,3% no curto prazo e 65,7% no longo prazo. Seu endividamento total no valor de R\$ 387.569.670,74 (trezentos e oitenta e sete milhões quinhentos e sessenta e nove mil seiscentos e setenta reais e setenta e quatro centavos) contra um patrimônio líquido negativo de R\$ 88.100.677,00 (oitenta e oito milhões cem mil seiscentos e setenta e sete reais negativo) em janeiro/23.

NASSAU GRÁFICA DO NORDESTE S/A

Quanto à análise da DRE, em janeiro/23 não apresentou resultado.

Seu **endividamento** distribuído em 0,1% no curto prazo e 99,9% no longo prazo. Seu endividamento total no valor de R\$ 481.678,15 (quatrocentos e oitenta e um mil seiscentos e setenta e oito reais e quinze centavos) contra um patrimônio líquido positivo de R\$ 1.350.426,38 (um milhão trezentos e cinquenta mil quatrocentos e vinte e seis reais e trinta e oito centavos) em janeiro/23.

SOCIEDADE DE TÁXI AÉREO WESTON LTDA

Quanto à análise da DRE, em janeiro/23 apresentou prejuízo de R\$ 56.781,33 (cinquenta e seis mil setecentos e oitenta e um reais e trinta e três centavos).

O índice de liquidez mede o grau de solvência da empresa, ou seja, a capacidade de pagar o que deve. De forma geral, quanto maior forem os índices de liquidez, melhor será a situação financeira da empresa. Sua **liquidez corrente** que é o índice que avalia a capacidade de pagamento da empresa frente a suas obrigações em janeiro foi de 0,66. Seu **endividamento** distribuído em 32,6% no curto prazo e 67,4% no longo prazo. Seu endividamento total no valor de R\$ 204.172.329,54 (duzentos e quatro milhões cento e setenta e dois mil trezentos e vinte e nove reais e cinquenta e quatro centavos) contra um patrimônio líquido negativo de R\$ 120.943.774,57 (cento e vinte milhões novecentos e quarenta e três mil setecentos e setenta e quatro reais e cinquenta e sete centavos negativo) em janeiro/23.

Rua Padre Carapuceiro, 706,
Empresarial Carlos Pena Filho, Sala 1102
Boa Viagem, Recife/PE, CEP: 51020-290.
Tel. +55 81 3049.4334



TRIBUNA PUBLICIDADE LTDA

Quanto à análise da DRE, em janeiro/23 apresentou lucro líquido de R\$ 161.365,17 (cento e sessenta e um mil trezentos e sessenta e cinco reais e dezessete centavos).

O índice de liquidez mede o grau de solvência da empresa, ou seja, a capacidade de pagar o que deve. De forma geral, quanto maior forem os índices de liquidez, melhor será a situação financeira da empresa. Sua **liquidez corrente** que é o índice que avalia a capacidade de pagamento da empresa frente a suas obrigações em janeiro foi de 3,69. Seu **endividamento** distribuído em 21,7% no curto prazo e 78,3% no longo prazo. Seu endividamento total no valor de R\$ 12.516.954,75 (cento e sessenta e um mil trezentos e sessenta e cinco reais e dezessete centavos) contra um patrimônio líquido negativo de R\$ 1.237.724,22 (um milhão duzentos e trinta e sete mil setecentos e vinte e quatro reais e vinte e dois centavos negativo) em janeiro/23.

VERSAL GRÁFICA E EDITORA S/A

Quanto à análise da DRE, em janeiro/23 não apresentou resultado.

O índice de liquidez mede o grau de solvência da empresa, ou seja, a capacidade de pagar o que deve. De forma geral, quanto maior forem os índices de liquidez, melhor será a situação financeira da empresa. Sua **liquidez corrente** que é o índice que avalia a capacidade de pagamento da empresa frente a suas obrigações em janeiro foi de 0,39. Seu **endividamento** distribuído em 6,1% no curto prazo e 93,9% no longo prazo. Seu endividamento total no valor de R\$ 29.016.086,29 (vinte e nove milhões dezesseis mil e oitenta e seis reais e vinte e nove centavos) contra um patrimônio líquido positivo de R\$ 5.905.568,20 (cinco milhões novecentos e cinco mil quinhentos e sessenta e oito reais e vinte centavos) em janeiro/23.

15. Fase Processual:

A seguir, apresentamos as principais informações sobre o andamento do processo de Recuperação Judicial da Recuperanda, conforme quadro abaixo:

Data	Evento	Lei 11.101/05
21/12/22	Ajuizamento do Pedido de Recuperação	Artigo 47 e §
23/12/22	Deferimento do processamento do pedido Recuperação Judicial	Art. 52, incisos I, II, III, IV e V
20/01/23	Publicação do resumo do pedido do devedor e da decisão que defere o processamento da recuperação judicial.	Artigo 52. § 1º , inciso I

Rua Padre Carapuceiro, 706,
Empresarial Carlos Pena Filho, Sala 1102
Boa Viagem, Recife/PE, CEP: 51020-290.
Tel. +55 81 3049.4334



20/01/23	Publicação da relação nominal de credores, em que se discrimine o valor atualizado e a classificação de cada crédito	Artigo 52. § 1º, inciso II
06/02/23	Fim do prazo para apresentar habilitações/divergências ao Adm. Judicial. (15 dias da publicação do 1º edital)	Art. 7º, § 1º
23/03/23	Fim do prazo para o Adm. Judicial apresentar a segunda lista de credores (45 dias a contar do dia seguinte ao término do prazo anterior)	Art. 7º, § 2º
Prazo: 23/03/23 Protocolo: 20/02/23	Apresentação do Plano de Recuperação ao Juízo (prazo 60 dias após publicação do deferimento da recuperação).	Art. 53
03/05/23	Publicação Edital de aviso sobre o recebimento do PRJ	Art. 53 §
03/05/23	Publicação do Edital referente a 2ª Lista Credores	Art. 7º, § 2º
15/05/23	Fim do prazo para apresentar impugnações à 2ª Lista de Credores ao Juízo (10 dias após publicação da 2ª Lista)	Art. 8º
02/06/23	Fim do prazo para manifestação ao juiz de objeção ao Plano de Recuperação Judicial (30 dias após publicação do recebimento do PRJ)	Art. 55
-	Convocação da AGC (Assembleia Geral de Credores)	Art. 36

16. Fatos relevantes:

Até a data do protocolo do presente RMA, não recebemos informações quanto aos fatos relevantes referentes ao mês de janeiro de 2023.

Adicionalmente, vale ressaltar que esta auxiliar realizou as visitas técnicas às empresas recuperandas listadas abaixo, nas datas relatadas, cujos registros fotográficos foram anexados ao 1º Relatório Mensal de Atividades protocolado nos autos (ID 134618424), passíveis de visualização pela coluna correspondente.

Rua Padre Carapuceiro, 706,
Empresarial Carlos Pena Filho, Sala 1102
Boa Viagem, Recife/PE, CEP: 51020-290.
Tel. +55 81 3049.4334



QTD	RECUPERANDA	CIDADE/UF	DATA DA VISITA	ANEXOS
1	SOCIEDADE DE TÁXI AÉREO WESTON LTDA	RECIFE/PE	16/01/2023	01
2	TRIBUNA PUBLICIDADE LTDA	RECIFE E OLINDA/PE	16/01/2023	02
3	CBE –COMPANHIA BRASILEIRA DE EQUIPAMENTO S/A	GOIANA/PE	17/01/2023	03
4	ITAMARACÁ S/A	GOIANA/PE	17/01/2023	03
5	ITAPESSOCA AGRO INDUSTRIAL S/A	GOIANA/PE	17/01/2023	03
6	NASSAU GRÁFICA DO NORDESTE S/A	GOIANA/PE	17/01/2023	03
7	COMPANHIA AGRO INDUSTRIAL DE GOIANA S/A	GOIANA/PE	17/01/2023	04
8	EMPRESA ENERGÉTICA SANTA TERESA LTDA	GOIANA/PE	17/01/2023	04
9	ITAÚNA AGRO PECUÁRIA E MECANIZAÇÃO LTDA	GOIANA/PE	17/01/2023	04
10	AGRIMEX – AGRO INDUSTRIAL MERCANTIL EXCELSIOR S/A	GOIANA/PE	17/01/2023	05
11	MAMOABA AGRO PASTORIL S/A	GOIANA/PE	17/01/2023	05
12	CELULOSE E PAPEL DE PERNAMBUCO S/A – CEPASA	JABOATÃO DOS GUARAPES/PE	18/01/2023	06
13	NASSAU ADMINISTRAÇÃO E PARTICIPAÇÕES LTDA	RECIFE/PE	30/01/2023	07
14	ITAGUAREMA IMOBILIÁRIA LTDA	RECIFE/PE	30/01/2023	07
15	ITAPEASSU CIMENTOS DE SÃO PAULO LTDA	RECIFE/PE	30/01/2023	07
16	ITARETAMA AGROINDUSTRIAL LTDA	RECIFE/PE	30/01/2023	07
17	ITAÚNA AGRO PECUÁRIA E MECANIZAÇÃO LTDA	RECIFE/PE	30/01/2023	07
18	CIMENTOS DO BRASIL S/A – CIBRASA*	CAPANEMA/PA	20/03/2023	08
19	ITAIGUARA TRANSPORTES LTDA	MANAUS/AM	21/03/2023	09
20	ITAUTINGA AGRO INDUSTRIAL S/A	MANAUS/AM	21/03/2023	09
21	ITAITUBA INDÚSTRIA DE CIMENTOS DO PARÁ S/A*	ITAITUBA/PA	22/03/2023	10
22	ITAPUAMA AGRO INDUSTRIAL E SERVIÇOS LTDA*	ITAITUBA/PA	22/03/2023	10
23	ITAIPAVA S/A*	ITAITUBA/PA	22/03/2023	10

Rua Padre Carapuceiro, 706,
Empresarial Carlos Pena Filho, Sala 1102
Boa Viagem, Recife/PE, CEP: 51020-290.
Tel. +55 81 3049.4334



* Obs: para cada Recuperanda sinalizada com um asterisco, existe uma "CBE" correspondente, constituída como filial, vinculada à CBE matriz, localizada no Município de Goiana/PE, visitada no dia 17/01/23.

17. Considerações Finais:

A Administradora Judicial nomeada pelo MM. Juízo, LRF – Líderes em Recuperação Judicial, Falência e Consultoria Empresarial Ltda informa aos credores e demais interessados que ficam disponíveis para contato: o endereço eletrônico de seus e-mails: natalia.pimentel@lrf lideres.com.br, bem como o telefone (81) 3049-4334, para quaisquer esclarecimentos e informações gerais do processo em epígrafe.

Recife, 14 de Agosto de 2023.

LRF LÍDERES EM RECUPERAÇÃO JUDICIAL E FALÊNCIA
NATÁLIA PIMENTEL LOPES
OAB/PE 30.920

HERBERTO LOPES DE SOUZA
Assessoria Financeira
CRA/PE 03-16303

HENRIQUE BANDEIRA DE MELO LOPES
Assessoria jurídica
OAB/PE 49.553

EVERTON HÉLIO VILELA DE MORAIS
Contador
CRC-PE 025369/O-0

Rua Padre Carapuceiro, 706,
Empresarial Carlos Pena Filho, Sala 1102
Boa Viagem, Recife/PE, CEP: 51020-290.
Tel. +55 81 3049.4334

