

Com base nas informações apresentadas, cabe destaque aos seguintes fatos:

No ativo circulante, a conta "Contas a Receber de clientes" teve maior impacto, no montante de R\$ 7.331.314,92 (sete milhões, trezentos e trinta e um mil, trezentos e quatorze reais e noventa e dois centavos), representando 32,87% do total do ativo circulante.

Em dezembro, o Grupo Ativo Não Circulante teve maior influência no total das realizações desempenhadas pelas Recuperandas, pois representou 98,44% do montante total do ativo de R\$ 1.403.930.140,28 (um bilhão, quatrocentos e três milhões, novecentos e trinta mil, cento e quarenta reais e vinte oito centavos).

PASSIVO		
	dez/22	ΔV%
CIRCULANTE		
Circulante		
Fornecedores	2.232.821,96	3,96%
Empréstimos Bancários	-	
Obrigações Sociais e Trabalhistas	26.768.749,74	47,45%
Impostos e Contribuições	21.004.730,15	37,23%
Outras Obrigações a Pagar	6.405.910,43	11,36%
Total do passivo circulante	56.412.212,28	3,96%
NÃO CIRCULANTE		
Fornecedores	-	
Contas a Pagar de Associadas	1.260.764.674,26	98,96%
Empréstimos Bancários	-	
Impostos e Contribuições - Parcelamentos	12.292.824,22	0,96%
Outras Obrigações a Pagar	991.360,56	0,08%
Total do passivo não circulante	1.274.048.859,04	89,33%
PATRIMONIO LÍQUIDO		
Capital Social	273.892.373,40	285,99%
Prejuízos Acumulados	(178.121.814,39)	-185,99%
Total do patrimônio líquido	95.770.559,01	6,71%
TOTAL DO PASSIVO	1.426.231.630,33	

Com base nas informações apresentadas, cabe destaque os seguintes fatos:

Em novembro, no grupo Passivo Não Circulante, tem maior representatividade a conta "Contas a Pagar de Associados", montando um total de R\$ 1.260.764.674,26 (um bilhão, duzentos e sessenta milhões, setecentos e sessenta e quatro mil, seiscentos e setenta e quatro reais e vinte e seis centavos), sendo 98,96% do Passivo Circulante.

O Patrimônio Líquido apresenta prejuízo acumulado de R\$ 178.121.814,39 (cento e setenta e oito milhões, cento e vinte e um mil, oitocentos e quatorze reais e trinta e nove centavos).

CBE –COMPANHIA BRASILEIRA DE EQUIPAMENTO S/A

ATIVO		
	dez/22	ΔV%
CIRCULANTE		
Caixas e Bancos	15.524.403,26	6,26%
Títulos e Valores Mobiliários	0,00	0,00%
Contas a Receber de Clientes	174.561.048,41	70,44%
Estoques	21.802.550,40	8,80%
Adiantamento a Fornecedores	10.448.593,91	4,22%
Outras Contas a Receber	25.481.289,58	10,28%
Total do ativo circulante	247.817.885,56	12,94%
NÃO CIRCULANTE		
Contas a Receber de Associadas	1.175.000.358,60	70,47%
Contas a Receber de Terceiros	0,00	0,00%
Empréstimos Compulsórios	95,42	0,00%
Adiantamento a Fornecedores	0,00	0,00%
Outras Contas a Receber	111.284.671,21	6,67%
Investimento	288.041.684,17	17,28%
Imobilizado	91.448.453,37	5,48%
Intangível	1.493.669,94	0,09%
Diferido	0,00	
Total do ativo não circulante	1.667.268.932,71	87,06%
TOTAL DO ATIVO	1.915.086.818,27	

Com base nas informações apresentadas, cabe destaque aos seguintes fatos:

No ativo circulante, a conta "Contas a Receber de Clientes" teve maior impacto, no montante de R\$ 174.561.048,41 (cento e setenta e quatro milhões, quinhentos e sessenta e um mil, quarenta e oito reais e quarenta e um centavos), representando 70,44% do total do ativo circulante.

Em dezembro, o Grupo Ativo Não Circulante, teve maior influência no total das realizações desempenhadas pela Recuperanda, pois representou 87,06% do montante total do ativo de R\$ 1.915.086.818,27 (um bilhão, novecentos e quinze milhões, oitenta e seis mil, oitocentos e dezoito reais e vinte e sete centavos).

PASSIVO		
	dez/22	ΔV%
CIRCULANTE		
Circulante		
Fornecedores	20.013.209,77	6,37%
Empréstimos Bancários	0,00	
Obrigações Sociais e Trabalhistas	78.728.781,63	25,07%
Impostos e Contribuições	181.442.289,17	57,77%
Outras Obrigações a Pagar	33.890.592,78	10,79%
Total do passivo circulante	314.074.873,35	16,40%
NÃO CIRCULANTE		
Fornecedores	-	
Contas a Pagar de Associadas	1.252.811.617,42	78,56%
Empréstimos Bancários	-	0,00%
Impostos e Contribuições - Parcelamentos	232.919.010,89	14,61%
Outras Obrigações a Pagar	108.914.151,13	6,83%
Total do passivo não circulante	1.594.644.779,44	83,27%
PATRIMONIO LÍQUIDO		
Capital Social	96.158.326,16	1510,22%
Reserva de Capital	-	
Reserva de Lucros	0,00	
Reserva de Reavaliação	0,00	
Ajuste de Avaliação Patrimonial	0,00	
Prejuízos Acumulados	- 89.791.160,68	-1410,22%
Total do patrimônio líquido	6.367.165,48	0,33%
TOTAL DO PASSIVO	1.915.086.818,27	

Com base nas informações apresentadas, cabe destaque aos seguintes fatos:

Em dezembro, no grupo Passivo Circulante, tem maior representatividade a conta "Impostos e Contribuições", montando um total de R\$ 181.442.289,17 (cento e oitenta e um milhões, quatrocentos e quarenta e dois mil, duzentos e oitenta e nove reais e dezessete centavos), sendo 57,77% do Passivo.

O Patrimônio Líquido apresenta prejuízo acumulado de R\$ 89.791.160,68 (oitenta e nove milhões, setecentos e noventa e um mil, cento e sessenta reais e sessenta e oito centavos).

CELULOSE E PAPEL DE PERNAMBUCO S/A

ATIVO		
	dez/22	ΔV%
CIRCULANTE		
Caixas e Bancos	87.625,50	0,06%
Títulos e Valores Mobiliários	1.739,62	0,00%
Contas a Receber de Clientes	113.573.535,22	79,45%
Estoques	7.780.816,25	5,44%
Adiantamento a Fornecedores	19.812.401,61	13,86%
Outras Contas a Receber	1.700.517,68	1,19%
		0,00%
Total do ativo circulante	142.956.635,88	10,76%
NÃO CIRCULANTE		
Contas a Receber de Associadas	722.614.129,93	60,97%
Contas a Receber de Terceiros	0,00	
Empréstimos Compulsórios	647.495,32	0,05%
Adiantamento a Fornecedores	0,00	
Outras Contas a Receber	12.387.664,70	1,05%
Investimento	10.886.479,30	0,92%
Imobilizado	438.616.604,02	37,01%
Intangível	0,00	
Diferido	0,00	
Total do ativo não circulante	1.185.152.373,27	89,24%
TOTAL DO ATIVO	1.328.109.009,15	

Com base nas informações apresentadas, cabe destaque aos seguintes fatos:

No ativo circulante, a conta "Contas a Receber de Clientes" teve maior impacto, no montante de R\$ 113.573.535,22 (cento e treze milhões, quinhentos e setenta e três mil, quinhentos e trinta e cinco reais e vinte e dois centavos), representando 79,45% do total do ativo circulante.

Em dezembro, o Grupo Ativo Circulante, teve maior influência no total das realizações desempenhadas pela Recuperanda, pois representou 89,24% do montante total do ativo de R\$ 1.328.109.009,15 (um bilhão, trezentos e vinte e oito milhões, cento e nove mil, nove reais e quinze centavos).

PASSIVO		
	dez/22	ΔV%
CIRCULANTE		
Circulante		
Fornecedores	43.509.706,90	18,52%
Empréstimos Bancários	0,00	0,00%
Obrigações Sociais e Trabalhistas	57.795.637,25	24,60%
Impostos e Contribuições	115.687.673,58	49,23%
Outras Obrigações a Pagar	17.996.026,08	7,66%
Total do passivo circulante	234.989.043,81	17,69%
NÃO CIRCULANTE		
Fornecedores	0,00	
Contas a Pagar de Associadas	531.290.062,54	68,11%
Empréstimos Bancários	0,00	#DIV/0!
Impostos e Contribuições - Parcelamentos	248.583.797,82	31,87%
Outras Obrigações a Pagar	135.000,00	0,02%
Total do passivo não circulante	780.008.860,36	58,73%
PATRIMONIO LÍQUIDO		
Capital Social	211.365.259,63	67,50%
Reserva de Capital	0,00	
Reserva de Lucros	0,00	
Reserva de Reavaliação	0,00	
Ajuste de Avaliação Patrimonial	224.749.903,68	71,78%
Prejuízos Acumulados	- 123.004.058,33	-39,28%
Total do patrimônio líquido	313.111.104,98	23,58%
TOTAL DO PASSIVO	1.328.109.009,15	

Com base nas informações apresentadas, cabe destaque aos seguintes fatos:

Em dezembro, no grupo Passivo Circulante, tem maior representatividade a conta "Impostos e Contribuições", montando um total de R\$ 115.687.673,58 (cento e quinze milhões, seiscentos e oitenta e sete mil, seiscentos e setenta e três reais e cinquenta e oito centavos), sendo 49,23% do Passivo Circulante.

O Patrimônio Líquido apresenta prejuízo acumulado de R\$ 123.004.058,33 (cento e vinte e três milhões, quatro mil, cinquenta e oito reais e trinta e três centavos).

CIMENTOS DO BRASIL S/A – CIBRASA

ATIVO		
	dez/22	ΔV%
CIRCULANTE		
Caixas e Bancos	20.442.901,77	2,49%
Títulos e Valores Mobiliários	7.967.275,07	0,97%
Contas a Receber de Clientes	222.237.207,53	27,06%
Estoques	132.033.856,56	16,08%
Adiantamento a Fornecedores	313.373.980,52	38,16%
Outras Contas a Receber	125.122.130,59	15,24%
Total do ativo circulante	821.177.352,04	31,14%
NÃO CIRCULANTE		
Contas a Receber de Associadas	770.354.269,76	42,42%
Contas a Receber de Terceiros	0,00	
Empréstimos Compulsórios	11.644,24	0,00%
Adiantamento a Fornecedores	0,00	
Outras Contas a Receber	1.458.288,33	0,08%
Investimento	489.713.721,10	26,97%
Imobilizado	554.357.069,25	30,53%
Intangível	7.517,50	0,00%
Diferido	0,00	
Total do ativo não circulante	1.815.902.510,18	68,86%
TOTAL DO ATIVO	2.637.079.862,22	

Com base nas informações apresentadas, cabe destaque aos seguintes fatos:

No ativo circulante, a conta "Adiantamento a fornecedores" teve maior impacto, no montante de R\$ 313.373.980,52 (trezentos e treze milhões, trezentos e setenta e três mil, novecentos e oitenta reais e cinquenta e dois centavos), representando 38,16% do total do ativo circulante.

Em dezembro, o Grupo Ativo não Circulante, teve maior influência no total das realizações desempenhadas pela Recuperanda, pois representou 68,86% do montante total do ativo de R\$ 2.637.079.862,22 (dois bilhões, seiscentos e trinta e sete milhões, setenta e nove mil, oitocentos e sessenta e dois reais e vinte e dois centavos).

PASSIVO		
	dez/22	ΔV%
CIRCULANTE		
Circulante		
Fornecedores	501.312.405,68	55,97%
Empréstimos Bancários	0,00	
Obrigações Sociais e Trabalhistas	4.523.805,45	0,51%
Impostos e Contribuições	209.333.596,66	23,37%
Outras Obrigações a Pagar	180.468.810,34	20,15%
Total do passivo circulante	895.638.618,13	33,96%
NÃO CIRCULANTE		
Fornecedores	0,00	
Contas a Pagar de Associadas	315.288.095,75	35,20%
Empréstimos Bancários	0,00	
Impostos e Contribuições - Parcelamentos	230.204.061,03	25,70%
Outras Obrigações a Pagar	653.002.482,00	72,91%
Total do passivo não circulante	1.198.494.638,78	45,45%
PATRIMONIO LÍQUIDO		
Capital Social	424.299.232,61	78,15%
Reserva de Capital	0,00	
Reserva de Lucros	0,00	
Reserva de Reavaliação	0,00	
Ajuste de Avaliação Patrimonial	524.819.276,43	96,66%
Prejuízos Acumulados	- 406.171.903,73	-74,81%
Total do patrimônio líquido	542.946.605,31	20,59%
TOTAL DO PASSIVO	2.637.079.862,22	

Com base nas informações apresentadas, cabe destaque aos seguintes fatos:

Em dezembro, no grupo Passivo Circulante, tem maior representatividade a conta "Fornecedores", montando um total de R\$ 501.312.405,68 (quinhentos e um milhões, trezentos e doze mil, quatrocentos e cinco reais e sessenta e oito centavos), sendo 55,97% do Passivo Circulante.

No Exigível de Longo Prazo, pertencem as obrigações contraídas pela Recuperanda a serem liquidadas após o final do exercício financeiro seguinte, sendo composto por "Contas a Pagar de Associados; Impostos e Contribuições – Parcelamentos e Outras obrigações". Sua participação na composição no Total do Passivo é de 45,45%

O Patrimônio Líquido apresenta prejuízo acumulado de R\$ 406.171.903,73 (quatrocentos e seis milhões, cento e setenta e um mil, novecentos e três reais e setenta e três centavos).

COMPANHIA AGRO INDUSTRIAL DE GOIANA S/A

ATIVO		
	dez/22	ΔV%
CIRCULANTE		
Caixas e Bancos	2.366.510,46	0,76%
Títulos e Valores Mobiliários	567.735,32	0,18%
Contas a Receber de Clientes	208.686.166,61	66,92%
Estoques	31.904.841,18	10,23%
Adiantamento a Fornecedores	32.483.860,08	10,42%
Outras Contas a Receber	35.852.988,33	11,50%
Total do ativo circulante	311.862.101,98	13,21%
NÃO CIRCULANTE		
Contas a Receber de Associadas	1.160.040.417,37	371,97%
Contas a Receber de Terceiros	-	
Empréstimos Compulsórios	-	
Adiantamento a Fornecedores	-	
Outras Contas a Receber	87.920.148,38	28,19%
Investimento	88.623.775,15	28,42%
Imobilizado	711.499.761,17	228,15%
Intangível	-	
Diferido	-	
Total do ativo não circulante	2.048.084.102,07	86,79%
TOTAL DO ATIVO	2.359.946.204,05	

Com base nas informações apresentadas, cabe destaque aos seguintes fatos:

No ativo circulante, a conta "Contas a Receber de Clientes" teve maior impacto, no montante de R\$ 208.686.166,61 (duzentos e oito milhões, seiscentos e oitenta e seis mil, cento e sessenta e seis reais e sessenta e um centavos), representando 66,92% do total do ativo circulante.

Em dezembro, o Grupo Ativo não Circulante, teve maior influência no total das realizações desempenhadas pela Recuperanda, pois representou 86,79% do montante total do ativo de R\$ 2.359.946.204,05 (dois bilhões, trezentos e cinquenta e nove milhões, novecentos e quarenta e seis mil, duzentos e quatro reais e cinco centavos).

PASSIVO		
	dez/22	ΔV%
CIRCULANTE		
Circulante		
Fornecedores	56.150.537,90	17,72%
Empréstimos Bancários	0,00	
Obrigações Sociais e Trabalhistas	72.130.209,02	22,77%
Impostos e Contribuições	74.032.484,01	23,37%
Outras Obrigações a Pagar	114.492.391,50	36,14%
Total do passivo circulante	316.805.622,43	13,42%
NÃO CIRCULANTE		
Fornecedores	68.245.862,85	3,04%
Contas a Pagar de Associadas	876.424.664,45	39,04%
Empréstimos Bancários	0,00	
Impostos e Contribuições - Parcelamentos	61.295.735,67	2,73%
Outras Obrigações a Pagar	1.239.245.176,73	55,20%
Total do passivo não circulante	2.245.211.439,70	95,14%
PATRIMONIO LÍQUIDO		
Capital Social	162.163.842,72	-80,25%
Reserva de Capital	0,00	
Reserva de Lucros	0,00	
Reserva de Reavaliação	0,00	
Ajuste de Avaliação Patrimonial	564.229.147,78	-279,22%
Prejuízos Acumulados	(928.463.848,58)	459,47%
Total do patrimônio líquido	-202.070.858,08	-8,56%
TOTAL DO PASSIVO	2.359.946.204,05	

Com base nas informações apresentadas, cabe destaque aos seguintes fatos:

Em dezembro, no grupo Passivo Circulante, tem maior representatividade a conta "Outras Obrigações a Pagar", montando um total de R\$ 114.492.391,50 (cento e quatorze milhões, quatrocentos e noventa e dois mil, trezentos e noventa e um reais e cinquenta centavos), sendo 36,14% do Passivo Circulante.

No Exigível de Longo Prazo, pertencem as obrigações contraídas pela Recuperanda a serem liquidadas após o final do exercício financeiro seguinte, sendo composto por "Fornecedores, Contas a Pagar de Associados; Impostos e Contribuições – Parcelamentos e Outras obrigações". Sua participação na composição no Total do Passivo é de 95,14%

O Patrimônio Líquido apresenta prejuízo acumulado de R\$ 928.463.848,58 (novecentos e vinte e oito milhões, quatrocentos e sessenta e três mil, oitocentos e quarenta e oito reais e cinquenta e oito centavos).

EMPRESA ENERGÉTICA SANTA TERESA LTDA

ATIVO		
	dez/22	ΔV%
CIRCULANTE		
Caixas e Bancos	394.910,25	6,25%
Títulos e Valores Mobiliários	4.988.775,40	78,94%
Contas a Receber de Clientes	348.241,55	5,51%
Estoques	0,00	
Adiantamento a Fornecedores	0,00	
Outras Contas a Receber	588.000,00	9,30%
Total do ativo circulante	6.319.927,20	67,51%
NÃO CIRCULANTE		
Contas a Receber de Associadas	3.042.075,02	100,00%
Contas a Receber de Terceiros	0,00	
Empréstimos Compulsórios	0,00	
Adiantamento a Fornecedores	0,00	
Outras Contas a Receber	0,00	
Investimento	0,00	
Imobilizado	0,00	
Intangível	0,00	
Diferido	0,00	
Total do ativo não circulante	3.042.075,02	32,49%
TOTAL DO ATIVO	9.362.002,22	

Com base nas informações apresentadas, cabe destaque aos seguintes fatos:

No ativo circulante, a conta "Títulos e Valores Mobiliários" teve maior impacto, no montante de R\$ 4.988.775,40 (quatro milhões, novecentos e oitenta e oito mil, setecentos e setenta e cinco reais e quarenta centavos), representando 78,94% do total do ativo circulante.

Em dezembro, as realizações desempenhadas pelo Grupo Ativo não Circulante, foi de 32,49% do montante total do ativo de R\$ 9.362.002,22 (nove milhões, trezentos e sessenta e dois mil, dois reais e vinte e dois centavos).

PASSIVO		
	dez/22	ΔV%
CIRCULANTE		
Circulante		
Fornecedores	0,00	
Empréstimos Bancários	0,00	
Obrigações Sociais e Trabalhistas	0,00	
Impostos e Contribuições	81.596,35	100,00%
Outras Obrigações a Pagar	0,00	0,00%
Total do passivo circulante	81.596,35	0,87%
NÃO CIRCULANTE		
Fornecedores	0,00	
Contas a Pagar de Associadas	10.135.900,19	100,00%
Empréstimos Bancários	0,00	
Impostos e Contribuições - Parcelamentos	0,00	
Outras Obrigações a Pagar	0,00	
Total do passivo não circulante	10.135.900,19	108,27%
PATRIMONIO LÍQUIDO		
Capital Social	8.200.000,00	-958,51%
Reserva de Capital	0,00	
Reserva de Lucros	0,00	
Reserva de Reavaliação	0,00	
Ajuste de Avaliação Patrimonial	0,00	
Prejuízos Acumulados	- 9.055.494,32	1058,51%
Total do patrimônio líquido	-855.494,32	-9,14%
TOTAL DO PASSIVO	9.362.002,22	

Com base nas informações apresentadas, cabe destaque aos seguintes fatos:

Em dezembro, no grupo Passivo Circulante, tem maior representatividade a conta "Impostos e Contribuições", montando um total de R\$ 81.596,35 (oitenta e um mil, quinhentos e noventa e seis reais e trinta e cinco centavos), sendo 100% do Passivo Circulante.

No Exigível de Longo Prazo, pertencem as obrigações contraídas pela Recuperanda a serem liquidadas após o final do exercício financeiro seguinte, sendo composto por "Contas a Pagar de Associados". Sua participação na composição no Total do Passivo é de 108,27%

O Patrimônio Líquido apresenta prejuízo acumulado de R\$ 9.055.494,32 (nove milhões, cinquenta e cinco mil, quatrocentos e noventa e quatro reais e trinta e dois centavos).

INDÚSTRIA DE SACOS DE PAPEL S/A – ISAPEL

ATIVO		
	dez/22	ΔV%
CIRCULANTE		
Caixas e Bancos	925.552,27	2,88%
Títulos e Valores Mobiliários	655,23	0,00%
Contas a Receber de Clientes	13.665.423,62	42,45%
Estoques	2.396.344,76	7,44%
Adiantamento a Fornecedores	0,00	
Outras Contas a Receber	15.202.425,61	47,23%
Total do ativo circulante	32.190.401,49	16,07%
NÃO CIRCULANTE		
Contas a Receber de Associadas	84.659.205,49	50,35%
Contas a Receber de Terceiros	0,00	
Empréstimos Compulsórios	3.959,50	0,00%
Adiantamento a Fornecedores	0,00	
Outras Contas a Receber	88.633,09	0,05%
Investimento	10.478.841,88	6,23%
Imobilizado	72.907.041,31	43,36%
Intangível	0,00	
Diferido	0,00	
Total do ativo não circulante	168.137.681,27	83,93%
TOTAL DO ATIVO	200.328.082,76	

Com base nas informações apresentadas, cabe destaque aos seguintes fatos:

No ativo circulante, a conta “Outras Contas a Receber” teve maior impacto, no montante de R\$ 15.202.425,61 (quinze milhões duzentos e dois mil, quatrocentos e vinte e cinco reais e sessenta e um centavos), representando 47,23% do total do ativo circulante.

Em dezembro, o Grupo Ativo não Circulante, teve maior influência no total das realizações desempenhadas pela Recuperanda, pois representou 83,93% do montante total do ativo de R\$ 200.328.082,76 (duzentos milhões trezentos e vinte e oito mil e oitenta e dois reais e setenta e seis centavos).

PASSIVO		
	dez/22	ΔV%
CIRCULANTE		
Circulante		
Fornecedores	73.929.891,68	79,95%
Empréstimos Bancários	0,00	
Obrigações Sociais e Trabalhistas	4.477.408,57	4,84%
Impostos e Contribuições	12.203.219,13	13,20%
Outras Obrigações a Pagar	1.857.902,93	2,01%
Total do passivo circulante	92.468.422,31	46,16%
NÃO CIRCULANTE		
Fornecedores	0,00	
Contas a Pagar de Associadas	17.459.687,82	100,00%
Empréstimos Bancários	0,00	
Impostos e Contribuições - Parcelamentos	3,80	0,00%
Outras Obrigações a Pagar	0,00	
Total do passivo não circulante	17.459.691,62	8,72%
PATRIMONIO LÍQUIDO		
Capital Social	91.539.304,92	101,26%
Reserva de Capital	0,00	
Reserva de Lucros	0,00	
Reserva de Reavaliação	0,00	
Ajuste de Avaliação Patrimonial	0,00	
Prejuízos Acumulados	- 1.139.336,09	-1,26%
Total do patrimônio líquido	90.399.968,83	45,13%
TOTAL DO PASSIVO	200.328.082,76	

Com base nas informações apresentadas, cabe destaque aos seguintes fatos:

Em dezembro, no grupo Passivo Circulante, tem maior representatividade a conta “Fornecedores”, montando um total de R\$ 73.929.891,68 (setenta e três milhões novecentos e vinte e nove mil oitocentos e noventa e um reais e sessenta e oito centavos), sendo 79,95% do Passivo Circulante.

No Exigível de Longo Prazo, pertencem as obrigações contraídas pela Recuperanda a serem liquidadas após o final do exercício financeiro seguinte, sendo composto por “Contas a Pagar de Associados; Impostos e Contribuições – Parcelamentos”. Sua participação na composição no Total do Passivo é de 8,72%

O Patrimônio Líquido apresenta prejuízo acumulado de R\$ 1.139.336,09 (um milhão cento e trinta e nove mil trezentos e trinta e seis reais e nove centavos).

ATIVO		
	dez/22	ΔV%
CIRCULANTE		
Caixas e Bancos	1.603,41	2,43%
Títulos e Valores Mobiliários	0,00	
Contas a Receber de Clientes	0,00	
Estoques	0,00	
Adiantamento a Fornecedores	0,00	
Outras Contas a Receber	64.351,77	97,57%
Total do ativo circulante	65.955,18	0,05%
NÃO CIRCULANTE		
Contas a Receber de Associadas	137.109.803,91	95,99%
Contas a Receber de Terceiros	0,00	
Empréstimos Compulsórios	0,00	
Adiantamento a Fornecedores	0,00	
Outras Contas a Receber	41.522,55	0,03%
Investimento	5.301.612,01	3,71%
Imobilizado	386.855,75	0,27%
Intangível	0,00	
Diferido	0,00	
Total do ativo não circulante	142.839.794,22	99,95%
TOTAL DO ATIVO	142.905.749,40	

Com base nas informações apresentadas, cabe destaque aos seguintes fatos:

No ativo circulante, a conta “Outras Contas a Receber” teve maior impacto, no montante de R\$ 64.351,77 (sessenta e quatro mil trezentos e cinquenta e um reais e setenta e sete centavos), representando 38,16% do total do ativo circulante.

Em dezembro, o Grupo Ativo não Circulante, teve maior influência no total das realizações desempenhadas pela Recuperanda, pois representou 99,95% do montante total do ativo de R\$ 142.839.794,22 (cento e quarenta e dois milhões oitocentos e trinta e nove mil setecentos e noventa e quatro reais e vinte e dois centavos).

PASSIVO		
	dez/22	ΔV%
CIRCULANTE		
Circulante		
Fornecedores	0,00	
Empréstimos Bancários	0,00	
Obrigações Sociais e Trabalhistas	0,00	
Impostos e Contribuições	0,00	
Outras Obrigações a Pagar	0,00	
Total do passivo circulante	0,00	
NÃO CIRCULANTE		
Fornecedores	0,00	
Contas a Pagar de Associadas	142.679.367,80	100,00%
Empréstimos Bancários	0,00	
Impostos e Contribuições - Parcelamentos	0,00	
Outras Obrigações a Pagar	0,00	
Total do passivo não circulante	142.679.367,80	99,84%
PATRIMONIO LÍQUIDO		
Capital Social	3.041.657,00	1343,60%
Reserva de Capital	0,00	
Reserva de Lucros	0,00	
Reserva de Reavaliação	0,00	
Ajuste de Avaliação Patrimonial	0,00	
Prejuízos Acumulados	- 2.815.275,40	-1243,60%
Total do patrimônio líquido	226.381,60	0,16%
TOTAL DO PASSIVO	142.905.749,40	

Com base nas informações apresentadas, cabe destaque aos seguintes fatos:

Em dezembro, o grupo Passivo Circulante, não teve movimentação.

No Exigível de Longo Prazo, pertencem as obrigações contraídas pela Recuperanda a serem liquidadas após o final do exercício financeiro seguinte, sendo composto por "Contas a Pagar de Associados". Sua participação na composição no Total do Passivo é de 99,84%

O Patrimônio Líquido apresenta prejuízo acumulado de R\$ 2.815.275,40 (dois milhões oitocentos e quinze mil duzentos e setenta e cinco reais e quarenta centavos).

ITABIRA AGRO INDUSTRIAL S/A

ATIVO		
	dez/22	ΔV%
CIRCULANTE		
Caixas e Bancos	28.790.521,96	10,86%
Títulos e Valores Mobiliários	35.300,39	0,01%
Contas a Receber de Clientes	87.552.196,86	33,02%
Estoques	47.484.165,00	17,91%
Adiantamento a Fornecedores	27.530.147,05	10,38%
Outras Contas a Receber	73.788.409,90	27,83%
Total do ativo circulante	265.180.741,16	6,99%
NÃO CIRCULANTE		
Contas a Receber de Associadas	1.123.150.182,22	31,83%
Contas a Receber de Terceiros	0,00	
Empréstimos Compulsórios	2.919.417,07	0,08%
Adiantamento a Fornecedores	0,00	
Outras Contas a Receber	32.540.752,10	0,92%
Investimento	46.338.081,61	1,31%
Imobilizado	2.323.189.399,88	65,85%
Intangível	77.080,15	0,00%
Diferido	0,00	
Total do ativo não circulante	3.528.214.913,03	93,01%
TOTAL DO ATIVO	3.793.395.654,19	

Com base nas informações apresentadas, cabe destaque aos seguintes fatos:

No ativo circulante, a conta "Contas a Receber de Clientes" teve maior impacto, no montante de R\$ 87.552.196,86 (oitenta e sete milhões quinhentos e cinquenta e dois mil cento e noventa e seis reais e oitenta e seis centavos), representando 33.02% do total do ativo circulante.

Em dezembro, o Grupo Ativo não Circulante, teve maior influência no total das realizações desempenhadas pela Recuperanda, pois representou 93,01% do montante total do ativo de R\$ 3.793.395.654,19 (três bilhões setecentos e noventa e três milhões trezentos e noventa e cinco mil seiscentos e cinquenta e quatro reais e dezenove centavos).

PASSIVO		
	dez/22	ΔV%
CIRCULANTE		
Circulante		
Fornecedores	120.622.446,60	23,22%
Empréstimos Bancários	0,00	
Obrigações Sociais e Trabalhistas	29.841.127,34	5,74%
Impostos e Contribuições	340.107.112,64	65,47%
Outras Obrigações a Pagar	28.930.253,10	5,57%
Total do passivo circulante	519.500.939,68	13,69%
NÃO CIRCULANTE		
Fornecedores	0,00	
Contas a Pagar de Associadas	669.305.209,94	48,84%
Empréstimos Bancários	0,00	
Impostos e Contribuições - Parcelamentos	587.387.284,05	42,86%
Outras Obrigações a Pagar	113.678.959,20	8,30%
Total do passivo não circulante	1.370.371.453,19	36,13%
PATRIMONIO LÍQUIDO		
Capital Social	410.644.232,46	21,57%
Reserva de Capital	0,00	
Reserva de Lucros	0,00	
Reserva de Reavaliação	0,00	
Ajuste de Avaliação Patrimonial	2.045.046.810,13	107,43%
Prejuízos Acumulados	- 552.167.781,27	-29,01%
Total do patrimônio líquido	1.903.523.261,32	50,18%
TOTAL DO PASSIVO	3.793.395.654,19	

Com base nas informações apresentadas, cabe destaque aos seguintes fatos:

Em dezembro, no grupo Passivo Circulante, tem maior representatividade a conta "Impostos e Contribuições", montando um total de R\$ 340.107.112,64 (trezentos e quarenta milhões cento e sete mil cento e doze reais e sessenta e quatro centavos), sendo 65,47% do Passivo Circulante.

No Exigível de Longo Prazo, pertencem as obrigações contraídas pela Recuperanda a serem liquidadas após o final do exercício financeiro seguinte, sendo composto por "Contas a Pagar de Associados; Impostos e Contribuições – Parcelamentos e Outras obrigações". Sua participação na composição no Total do Passivo é de 36,13%

O Patrimônio Líquido apresenta prejuízo acumulado de R\$ 552.167.781,27 (quinhentos e cinquenta e dois milhões cento e sessenta e sete mil setecentos e oitenta e um reais e vinte e sete centavos).

ITABUNA AGROPECUÁRIA LTDA

ATIVO		
	dez/22	ΔV%
CIRCULANTE		
Caixas e Bancos	0,00	
Títulos e Valores Mobiliários	0,00	
Contas a Receber de Clientes	109.343.019,28	99,61%
Estoques	0,00	
Adiantamento a Fornecedores	0,00	
Outras Contas a Receber	427.712,94	0,39%
Total do ativo circulante	109.770.732,22	52,70%
NÃO CIRCULANTE		
Contas a Receber de Associadas	98.074.139,31	99,56%
Contas a Receber de Terceiros	0,00	
Empréstimos Compulsórios	0,00	
Adiantamento a Fornecedores	0,00	
Outras Contas a Receber	209.932,27	0,21%
Investimento	850,64	0,00%
Imobilizado	221.502,16	0,22%
Intangível	0,00	
Diferido	0,00	
Total do ativo não circulante	98.506.424,38	47,30%
TOTAL DO ATIVO	208.277.156,60	

Com base nas informações apresentadas, cabe destaque aos seguintes fatos:

No ativo circulante, a conta "Contas a Receber de Clientes" teve maior impacto, no montante de R\$ 109.343,019,28 (cento e nove milhões trezentos e quarenta e três mil e dezenove reais e vinte e oito centavos), representando 99,61% do total do ativo circulante.

Em dezembro, o Grupo Ativo não Circulante, representou uma variação de 47,30% do montante total do ativo de R\$ 208.277.156,60 (duzentos e oito milhões duzentos e setenta e sete mil cento e cinquenta e seis reais e sessenta centavos).

PASSIVO		
	dez/22	ΔV%
CIRCULANTE		
Circulante		
Fornecedores	0,00	
Empréstimos Bancários	0,00	
Obrigações Sociais e Trabalhistas	730.436,44	36,66%
Impostos e Contribuições	774.362,62	38,86%
Outras Obrigações a Pagar	487.932,45	24,49%
Total do passivo circulante	1.992.731,51	0,96%
NÃO CIRCULANTE		
Fornecedores	0,00	
Contas a Pagar de Associadas	216.227.057,21	99,74%
Empréstimos Bancários	0,00	
Impostos e Contribuições - Parcelamentos	507.446,47	0,23%
Outras Obrigações a Pagar	57.926,76	0,03%
Total do passivo não circulante	216.792.430,44	104,09%
PATRIMONIO LÍQUIDO		
Capital Social	81.573.854,00	-776,30%
Reserva de Capital	0,00	
Reserva de Lucros	0,00	
Reserva de Reavaliação	0,00	
Ajuste de Avaliação Patrimonial	0,00	
Prejuízos Acumulados	- 92.081.859,35	876,30%
Total do patrimônio líquido	-10.508.005,35	-5,05%
TOTAL DO PASSIVO	208.277.156,60	

Com base nas informações apresentadas, cabe destaque aos seguintes fatos:

Em dezembro, no grupo Passivo Circulante, tem maior representatividade a conta "Impostos e Contribuições", montando um total de R\$ 774.362,62 (setecentos e setenta e quatro mil trezentos e sessenta e dois reais e sessenta e dois centavos), sendo 55,97% do Passivo Circulante.

No Exigível de Longo Prazo, pertencem as obrigações contraídas pela Recuperanda a serem liquidadas após o final do exercício financeiro seguinte, sendo composto por "Contas a Pagar de Associados; Impostos e Contribuições – Parcelamentos e Outras obrigações". Sua participação na composição no Total do Passivo é de 104,09%

O Patrimônio Líquido apresenta prejuízo acumulado de R\$ 92.081.859,35 (noventa e dois milhões oitenta e um mil oitocentos e cinquenta e nove reais e trinta e cinco centavos).

ITACLÍNINCA LTDA

ATIVO		
	dez/22	ΔV%
CIRCULANTE		
Caixas e Bancos	0,00	
Títulos e Valores Mobiliários	0,00	
Contas a Receber de Clientes	0,00	
Estoques	0,00	
Adiantamento a Fornecedores	0,00	
Outras Contas a Receber	0,00	
Total do ativo circulante	0,00	
NÃO CIRCULANTE		
Contas a Receber de Associadas	164,81	0,10%
Contas a Receber de Terceiros	0,00	
Empréstimos Compulsórios	0,00	
Adiantamento a Fornecedores	0,00	
Outras Contas a Receber	112.186,44	69,29%
Investimento	0,00	
Imobilizado	49.558,64	30,61%
Intangível	0,00	
Diferido	0,00	
Total do ativo não circulante	161.909,89	100,00%
TOTAL DO ATIVO	161.909,89	

Com base nas informações apresentadas, cabe destaque aos seguintes fatos:

No ativo circulante, não houve movimentação para o período.

Em dezembro, o Grupo Ativo não Circulante, teve o total das realizações desempenhadas pela Recuperanda, pois representou 100% do montante total do ativo de R\$ 161.909,89 (cento e sessenta e um mil novecentos e nove reais e oitenta e nove centavos).

PASSIVO		
	dez/22	ΔV%
CIRCULANTE		
Circulante		
Fornecedores	0,00	
Empréstimos Bancários	0,00	
Obrigações Sociais e Trabalhistas	0,00	
Impostos e Contribuições	0,00	
Outras Obrigações a Pagar	378,20	100,00%
Total do passivo circulante	378,20	0,23%
NÃO CIRCULANTE		
Fornecedores	0,00	
Contas a Pagar de Associadas	179.492,49	100,00%
Empréstimos Bancários	0,00	
Impostos e Contribuições - Parcelamentos	0,00	
Outras Obrigações a Pagar	0,00	
Total do passivo não circulante	179.492,49	
PATRIMONIO LÍQUIDO		
Capital Social	183.895,00	-1023,87%
Reserva de Capital	0,00	
Reserva de Lucros	0,00	
Reserva de Reavaliação	0,00	
Ajuste de Avaliação Patrimonial	0,00	
Prejuízos Acumulados	- 201.855,80	1123,87%
Total do patrimônio líquido	-17.960,80	-11,09%
TOTAL DO PASSIVO	161.909,89	

Com base nas informações apresentadas, cabe destaque aos seguintes fatos:

Em dezembro, no grupo Passivo Circulante, tem maior representatividade a conta "Outras Obrigações a Pagar", montando um total de R\$ 378,20 (trezentos e setenta e oito reais e vinte centavos), sendo 100% do Passivo Circulante.

No Exigível de Longo Prazo, pertencem as obrigações contraídas pela Recuperanda a serem liquidadas após o final do exercício financeiro seguinte, sendo composto por "Contas a Pagar de Associados". Sua participação na composição no Total do Passivo é de 100%

O Patrimônio Líquido apresenta prejuízo acumulado de R\$ 201.855,80 (duzentos e um mil oitocentos e cinquenta e cinco reais e oitenta centavos).

ITAGUARANA S/A

ATIVO		
	dez/22	ΔV%
CIRCULANTE		
Caixas e Bancos	1.580.809,89	4,57%
Títulos e Valores Mobiliários	93,59	0,00%
Contas a Receber de Clientes	11.759.742,48	34,03%
Estoques	6.667.011,04	19,29%
Adiantamento a Fornecedores	6.742.945,17	19,51%
Outras Contas a Receber	7.809.929,79	22,60%
Total do ativo circulante	34.560.531,96	4,77%
NÃO CIRCULANTE		
Contas a Receber de Associadas	68.634.421,32	9,96%
Contas a Receber de Terceiros	0,00	
Empréstimos Compulsórios	0,00	
Adiantamento a Fornecedores	0,00	
Outras Contas a Receber	4.031,41	0,00%
Investimento	7.367,39	0,00%
Imobilizado	620.373.874,80	90,01%
Intangível	239.777,35	0,03%
Diferido	0,00	
Total do ativo não circulante	689.259.472,27	95,23%
TOTAL DO ATIVO	723.820.004,23	

Com base nas informações apresentadas, cabe destaque aos seguintes fatos:

No ativo circulante, a conta "Contas a Receber de Clientes" teve maior impacto, no montante de R\$ 11.759.742,48 (onze milhões setecentos e cinquenta e nove mil setecentos e quarenta e dois reais e quarenta e oito centavos), representando 34,03% do total do ativo circulante.

Em dezembro, o Grupo Ativo não Circulante, teve maior influência no total das realizações desempenhadas pela Recuperanda, pois representou 95,23% do montante total do ativo de R\$ 723.820.004,23 (setecentos e vinte e três milhões oitocentos e vinte mil e quatro reais e vinte e três centavos).

PASSIVO		
	dez/22	ΔV%
CIRCULANTE		
Circulante		
Fornecedores	63.856.515,78	66,24%
Empréstimos Bancários	0,00	
Obrigações Sociais e Trabalhistas	15.597.011,34	16,18%
Impostos e Contribuições	16.839.292,39	17,47%
Outras Obrigações a Pagar	113.412,55	0,12%
Total do passivo circulante	96.406.232,06	13,32%
NÃO CIRCULANTE		
Fornecedores	0,00	
Contas a Pagar de Associadas	251.787.166,77	35,39%
Empréstimos Bancários	0,00	
Impostos e Contribuições - Parcelamentos	6.767.095,60	0,95%
Outras Obrigações a Pagar	452.922.978,63	63,66%
Total do passivo não circulante	711.477.241,00	98,29%
PATRIMONIO LÍQUIDO		
Capital Social	57.693.549,78	-68,63%
Reserva de Capital	0,00	
Reserva de Lucros	0,00	
Reserva de Reavaliação	0,00	
Ajuste de Avaliação Patrimonial	349.400.515,25	-415,64%
Prejuízos Acumulados	- 491.157.533,86	584,27%
Total do patrimônio líquido	-84.063.468,83	-11,61%
TOTAL DO PASSIVO	723.820.004,23	

Com base nas informações apresentadas, cabe destaque aos seguintes fatos:

Em dezembro, no grupo Passivo Circulante, tem maior representatividade a conta "Fornecedores", montando um total de R\$ 63.856.515,78 (sessenta e três milhões oitocentos e cinquenta e seis mil quinhentos e quinze reais e setenta e oito centavos), sendo 66,24% do Passivo Circulante.

No Exigível de Longo Prazo, pertencem as obrigações contraídas pela Recuperanda a serem liquidadas após o final do exercício financeiro seguinte, sendo composto por "Contas a Pagar de Associados; Impostos e Contribuições – Parcelamentos e Outras obrigações". Sua participação na composição no Total do Passivo é de 98,29%

O Patrimônio Líquido apresenta prejuízo acumulado de R\$ 491.157.533,86 (quatrocentos e noventa e um milhões cento e cinquenta e sete mil quinhentos e trinta e três reais e oitenta e seis centavos).

ITAGUAREMA IMOBILIÁRIA LTDA

ATIVO		
	dez/22	ΔV%
CIRCULANTE		
Caixas e Bancos	277.684,02	82,17%
Títulos e Valores Mobiliários	0,00	
Contas a Receber de Clientes	0,00	
Estoques	0,00	
Adiantamento a Fornecedores	0,00	
Outras Contas a Receber	60.238,82	17,83%
Total do ativo circulante	337.922,84	0,06%
NÃO CIRCULANTE		
Contas a Receber de Associadas	499.003.505,25	93,31%
Contas a Receber de Terceiros	0,00	
Empréstimos Compulsórios	0,00	
Adiantamento a Fornecedores	0,00	
Outras Contas a Receber	780.139,19	
Investimento	34.864.129,85	6,52%
Imobilizado	154.457,93	0,03%
Intangível	0,00	
Diferido	0,00	
Total do ativo não circulante	534.802.232,22	99,94%
TOTAL DO ATIVO	535.140.155,06	

Com base nas informações apresentadas, cabe destaque aos seguintes fatos:

No ativo circulante, a conta "Caixas e Bancos" teve maior impacto, no montante de R\$ 277.684,02 (duzentos e setenta e sete mil seiscentos e oitenta e quatro reais e dois centavos), representando 87,17% do total do ativo circulante.

Em dezembro, o Grupo Ativo não Circulante, teve maior influência no total das realizações desempenhadas pela Recuperanda, pois representou 99,94% do montante total do ativo de R\$ 535.140.155,06 (quinhentos e trinta e cinco milhões cento e quarenta mil cento e cinquenta e cinco reais e seis centavos).

PASSIVO		
	dez/22	ΔV%
CIRCULANTE		
Circulante		
Fornecedores	0,00	
Empréstimos Bancários	0,00	
Obrigações Sociais e Trabalhistas	48.103,14	0,85%
Impostos e Contribuições	3.621.695,56	63,88%
Outras Obrigações a Pagar	2.000.000,00	35,27%
Total do passivo circulante	5.669.798,70	1,06%
NÃO CIRCULANTE		
Fornecedores	0,00	
Contas a Pagar de Associadas	483.437.622,32	99,49%
Empréstimos Bancários	0,00	
Impostos e Contribuições - Parcelamentos	2.361.484,42	
Outras Obrigações a Pagar	103.193,61	0,02%
Total do passivo não circulante	485.902.300,35	90,80%
PATRIMONIO LÍQUIDO		
Capital Social	217.417,00	0,50%
Reserva de Capital	2.365.583,74	5,43%
Reserva de Lucros	40.985.055,27	94,07%
Reserva de Reavaliação	0,00	
Ajuste de Avaliação Patrimonial	0,00	
Prejuízos Acumulados	0,00	
Total do patrimônio líquido	43.568.056,01	8,14%
TOTAL DO PASSIVO	535.140.155,06	

Com base nas informações apresentadas, cabe destaque aos seguintes fatos:

Em dezembro, no grupo Passivo Circulante, tem maior representatividade a conta "Impostos e Contribuições", montando um total de R\$ 3.621.695,56 (três milhões seiscentos e vinte e um mil seiscentos e noventa e cinco reais e cinquenta e seis centavos), sendo 63,88% do Passivo Circulante.

No Exigível de Longo Prazo, pertencem as obrigações contraídas pela Recuperanda a serem liquidadas após o final do exercício financeiro seguinte, sendo composto por "Contas a Pagar de Associados; Impostos e Contribuições – Parcelamentos e Outras obrigações". Sua participação na composição no Total do Passivo é de 90,80%

O Patrimônio Líquido apresenta uma reserva de lucros no valor de R\$ 40.985.055,27 (quarenta milhões novecentos e oitenta e cinco mil e cinquenta e cinco reais e vinte e sete centavos).

ITAGUASSU AGRO INDUSTRIAL S/A

ATIVO		
	dez/22	ΔV%
CIRCULANTE		
Caixas e Bancos	3.691.651,31	7,38%
Títulos e Valores Mobiliários	0,00	
Contas a Receber de Clientes	26.034.829,73	52,06%
Estoques	11.007.512,29	22,01%
Adiantamento a Fornecedores	7.381.785,46	14,76%
Outras Contas a Receber	1.893.392,70	3,79%
Total do ativo circulante	50.009.171,49	2,53%
NÃO CIRCULANTE		
Contas a Receber de Associadas	818.633.724,62	42,50%
Contas a Receber de Terceiros	0,00	
Empréstimos Compulsórios	150,03	0,00%
Adiantamento a Fornecedores	0,00	
Outras Contas a Receber	8.567.001,60	0,44%
Investimento	33.511.726,82	1,74%
Imobilizado	1.065.289.114,55	55,31%
Intangível	33.657,49	0,00%
Diferido	0,00	
Total do ativo não circulante	1.926.035.375,11	97,47%
TOTAL DO ATIVO	1.976.044.546,60	

Com base nas informações apresentadas, cabe destaque aos seguintes fatos:

No ativo circulante, a conta "Contas a Receber de Clientes" teve maior impacto, no montante de R\$ 26.034.829,73 (vinte e seis milhões trinta e quatro mil oitocentos e vinte e nove reais e setenta e três centavos), representando 52,06% do total do ativo circulante.

Em dezembro, o Grupo Ativo não Circulante, teve maior influência no total das realizações desempenhadas pela Recuperanda, pois representou 97,47% do montante total do ativo de R\$ 1.976.044.546,60 (um bilhão novecentos e setenta e seis milhões quarenta e quatro mil quinhentos e quarenta e seis reais e sessenta centavos).

PASSIVO		
	dez/22	ΔV%
CIRCULANTE		
Circulante		
Fornecedores	29.042.335,63	14,62%
Empréstimos Bancários	0,00	0,00%
Obrigações Sociais e Trabalhistas	46.991.268,07	23,65%
Impostos e Contribuições	117.655.110,94	59,21%
Outras Obrigações a Pagar	5.024.204,56	2,53%
Total do passivo circulante	198.712.919,20	10,06%
NÃO CIRCULANTE		
Fornecedores	0,00	
Contas a Pagar de Associadas	403.855.525,04	41,81%
Empréstimos Bancários	0,00	
Impostos e Contribuições - Parcelamentos	271.791.037,90	28,14%
Outras Obrigações a Pagar	290.265.406,00	30,05%
Total do passivo não circulante	965.911.968,94	48,88%
PATRIMONIO LÍQUIDO		
Capital Social	119.735.896,87	14,76%
Reserva de Capital	0,00	
Reserva de Lucros	0,00	
Reserva de Reavaliação	0,00	
Ajuste de Avaliação Patrimonial	969.821.397,00	119,52%
Prejuízos Acumulados	- 278.137.635,41	-34,28%
Total do patrimônio líquido	811.419.658,46	41,06%
TOTAL DO PASSIVO	1.976.044.546,60	

Com base nas informações apresentadas, cabe destaque aos seguintes fatos:

Em dezembro, no grupo Passivo Circulante, tem maior representatividade a conta “Impostos e Contribuições”, montando um total de R\$ 117.655.110,94 (cento e dezessete milhões seiscentos e cinquenta e cinco mil cento e dez reais e noventa e quatro centavos), sendo 59,21% do Passivo Circulante.

No Exigível de Longo Prazo, pertencem as obrigações contraídas pela Recuperanda a serem liquidadas após o final do exercício financeiro seguinte, sendo composto por “Contas a Pagar de Associados; Impostos e Contribuições – Parcelamentos e Outras obrigações”. Sua participação na composição no Total do Passivo é de 48,88%

O Patrimônio Líquido apresenta prejuízo acumulado de R\$ 278.137.635,41 (duzentos e setenta e oito milhões cento e trinta e sete mil seiscentos e trinta e cinco reais e quarenta e um centavos).

ITAGUATINGA AGRO INDUSTRIAL S/A

ATIVO		
	dez/22	ΔV%
CIRCULANTE		
Caixas e Bancos	157.421,73	35,06%
Títulos e Valores Mobiliários	0,00	
Contas a Receber de Clientes	0,00	
Estoques	275.999,10	61,46%
Adiantamento a Fornecedores	0,00	
Outras Contas a Receber	15.641,33	3,48%
Total do ativo circulante	449.062,16	0,49%
NÃO CIRCULANTE		
Contas a Receber de Associadas	90.614.334,77	98,73%
Contas a Receber de Terceiros	0,00	
Empréstimos Compulsórios	0,00	
Adiantamento a Fornecedores	0,00	
Outras Contas a Receber	128.726,87	0,14%
Investimento	0,00	
Imobilizado	1.033.271,83	1,13%
Intangível	0,00	
Diferido	0,00	
Total do ativo não circulante	91.776.333,47	99,51%
TOTAL DO ATIVO	92.225.395,63	

Com base nas informações apresentadas, cabe destaque aos seguintes fatos:

No ativo circulante, a conta “Estoques” teve maior impacto, no montante de R\$ 275.999,10 (duzentos e setenta e cinco mil novecentos e noventa e nove reais e dez centavos), representando 61,46% do total do ativo circulante.

Em dezembro, o Grupo Ativo não Circulante, teve maior influência no total das realizações desempenhadas pela Recuperanda, pois representou 99,51% do montante total do ativo de R\$ 92.225.395,63 (noventa e dois milhões duzentos e vinte e cinco mil trezentos e noventa e cinco reais e sessenta e três centavos).

PASSIVO		
	dez/22	ΔV%
CIRCULANTE		
Circulante		
Fornecedores	0,00	
Empréstimos Bancários	0,00	
Obrigações Sociais e Trabalhistas	539.891,44	39,12%
Impostos e Contribuições	341.871,54	24,77%
Outras Obrigações a Pagar	498.326,75	36,11%
Total do passivo circulante	1.380.089,73	1,50%
NÃO CIRCULANTE		
Fornecedores	0,00	
Contas a Pagar de Associadas	90.983.500,36	100,00%
Empréstimos Bancários	0,00	
Impostos e Contribuições - Parcelamentos	0,00	
Outras Obrigações a Pagar	0,00	
Total do passivo não circulante	90.983.500,36	98,65%
PATRIMONIO LÍQUIDO		
Capital Social	2.669.936,60	-1932,01%
Reserva de Capital	0,00	
Reserva de Lucros	0,00	
Reserva de Reavaliação	0,00	
Ajuste de Avaliação Patrimonial	0,00	
Prejuízos Acumulados	- 2.808.131,06	2032,01%
Total do patrimônio líquido	-138.194,46	-0,15%
TOTAL DO PASSIVO	92.225.395,63	

Com base nas informações apresentadas, cabe destaque aos seguintes fatos:

Em dezembro, no grupo Passivo Circulante, tem maior representatividade a conta "Obrigações Tributárias", montando um total de R\$ 539.891,44 (quinhentos e trinta e nove mil oitocentos e noventa e um reais e quarenta e quatro centavos), sendo 39,12% do Passivo Circulante.

No Exigível de Longo Prazo, pertencem as obrigações contraídas pela Recuperanda a serem liquidadas após o final do exercício financeiro seguinte, sendo composto por "Contas a Pagar de Associados". Sua participação na composição no Total do Passivo é de 98,65%

O Patrimônio Líquido apresenta prejuízo acumulado de R\$ 2.808.131,06 (dois milhões oitocentos e oito mil cento e trinta e um reais e seis centavos).

ITAGUATINS S/A - AGROPECUÁRIA

ATIVO		
	dez/22	ΔV%
CIRCULANTE		
Caixas e Bancos	1.221.938,92	28,48%
Títulos e Valores Mobiliários	0,00	
Contas a Receber de Clientes	40.727,48	0,95%
Estoques	1.668.601,08	38,89%
Adiantamento a Fornecedores	54.574,80	1,27%
Outras Contas a Receber	1.304.466,01	30,40%
Total do ativo circulante	4.290.308,29	12,36%
NÃO CIRCULANTE		
Contas a Receber de Associadas	27.587.697,00	90,66%
Contas a Receber de Terceiros	0,00	
Empréstimos Compulsórios	12.725,64	0,04%
Adiantamento a Fornecedores	0,00	
Outras Contas a Receber	1.087.453,53	3,57%
Investimento	705.626,95	2,32%
Imobilizado	1.036.610,82	3,41%
Intangível	0,00	
Diferido	0,00	
Total do ativo não circulante	30.430.113,94	87,64%
TOTAL DO ATIVO	34.720.422,23	

Com base nas informações apresentadas, cabe destaque aos seguintes fatos:

No ativo circulante, a conta "Estoques" teve maior impacto, no montante de R\$ 1.668.601,08 (um milhão seiscentos e sessenta e oito mil seiscentos e um reais e oito centavos), representando 38,89% do total do ativo circulante.

Em dezembro, o Grupo Ativo não Circulante, teve maior influência no total das realizações desempenhadas pela Recuperanda, pois representou 87,64% do montante total do ativo de R\$ 34.720.422,23 (trinta e quatro milhões setecentos e vinte mil quatrocentos e vinte e dois reais e vinte e três centavos).

PASSIVO		
	dez/22	ΔV%
CIRCULANTE		
Circulante		
Fornecedores	424,14	0,04%
Empréstimos Bancários	0,00	
Obrigações Sociais e Trabalhistas	196.781,71	18,82%
Impostos e Contribuições	43.681,96	4,18%
Outras Obrigações a Pagar	804.930,21	76,97%
Total do passivo circulante	1.045.818,02	3,01%
NÃO CIRCULANTE		
Fornecedores	0,00	
Contas a Pagar de Associadas	31.322.198,33	100,00%
Empréstimos Bancários	0,00	
Impostos e Contribuições - Parcelamentos	0,00	
Outras Obrigações a Pagar	0,00	
Total do passivo não circulante	31.322.198,33	90,21%
PATRIMONIO LÍQUIDO		
Capital Social	6.896.613,78	293,17%
Reserva de Capital	0,00	
Reserva de Lucros	0,00	
Reserva de Reavaliação	0,00	
Ajuste de Avaliação Patrimonial	0,00	
Prejuízos Acumulados	- 4.544.207,90	-193,17%
Total do patrimônio líquido	2.352.405,88	6,78%
TOTAL DO PASSIVO	34.720.422,23	

Com base nas informações apresentadas, cabe destaque aos seguintes fatos:

Rua Padre Carapuiceiro, 706,
Empresarial Carlos Pena Filho, Sala 1102
Boa Viagem, Recife/PE, CEP: 51020-290.
Tel. +55 81 3049.4334

Em dezembro, no grupo Passivo Circulante, tem maior representatividade a conta "Outras Obrigações a Pagar", montando um total de R\$ 804.930,21 (oitocentos e quatro mil novecentos e trinta reais e vinte e um centavos), sendo 76,97% do Passivo Circulante.

No Exigível de Longo Prazo, pertencem as obrigações contraídas pela Recuperanda a serem liquidadas após o final do exercício financeiro seguinte, sendo composto por "Contas a Pagar de Associados". Sua participação na composição no Total do Passivo é de 90,21%

O Patrimônio Líquido apresenta prejuízo acumulado de R\$ 4.544.207,90 (quatro milhões quinhentos e quarenta e quatro mil duzentos e sete reais e noventa centavos).

ITAIGUARA TRANSPORTES LTDA

ATIVO		
	dez/22	ΔV%
CIRCULANTE		
Caixas e Bancos	58.346,16	0,08%
Títulos e Valores Mobiliários	0,00	
Contas a Receber de Clientes	52.371.409,61	72,35%
Estoques	12.409.683,57	17,14%
Adiantamento a Fornecedores	592.414,27	0,82%
Outras Contas a Receber	6.959.082,67	9,61%
Total do ativo circulante	72.390.936,28	30,83%
NÃO CIRCULANTE		
Contas a Receber de Associadas	121.046.317,32	74,51%
Contas a Receber de Terceiros	0,00	
Empréstimos Compulsórios	0,00	
Adiantamento a Fornecedores	0,00	
Outras Contas a Receber	771.064,84	0,47%
Investimento	1.902,23	
Imobilizado	40.628.495,75	25,01%
Intangível	0,00	
Diferido	0,00	
Total do ativo não circulante	162.447.780,14	69,17%
TOTAL DO ATIVO	234.838.716,42	

Com base nas informações apresentadas, cabe destaque aos seguintes fatos:

No ativo circulante, a conta "Contas a Receber de Clientes" teve maior impacto, no montante de R\$ 52.371.409,61 (cinquenta e dois milhões trezentos e setenta e um mil quatrocentos e nove reais e sessenta e um centavos), representando 72,35% do total do ativo circulante.

Em dezembro, o Grupo Ativo não Circulante, teve maior influência no total das realizações desempenhadas pela Recuperanda, pois representou 69,17% do montante total do ativo de R\$ 234.838.716,42 (duzentos e trinta e quatro milhões oitocentos e trinta e oito mil setecentos e dezesseis reais e quarenta e dois centavos).

PASSIVO		
	dez/22	ΔV%
CIRCULANTE		
Circulante		
Fornecedores	7.592.523,58	6,87%
Empréstimos Bancários	0,00	
Obrigações Sociais e Trabalhistas	6.882.857,54	6,23%
Impostos e Contribuições	17.407.384,70	15,75%
Outras Obrigações a Pagar	78.670.684,30	71,16%
Total do passivo circulante	110.553.450,12	47,08%
NÃO CIRCULANTE		
Fornecedores	0,00	
Contas a Pagar de Associadas	108.892.447,49	96,02%
Empréstimos Bancários	0,00	
Impostos e Contribuições - Parcelamentos	4.518.648,72	3,98%
Outras Obrigações a Pagar	0,00	
Total do passivo não circulante	113.411.096,21	48,29%
PATRIMONIO LÍQUIDO		
Capital Social	42.150.258,00	387,62%
Reserva de Capital	0,00	
Reserva de Lucros	0,00	
Reserva de Reavaliação	0,00	
Ajuste de Avaliação Patrimonial	0,00	
Prejuízos Acumulados	- 31.276.087,91	-287,62%
Total do patrimônio líquido	10.874.170,09	4,63%
TOTAL DO PASSIVO	234.838.716,42	

Com base nas informações apresentadas, cabe destaque aos seguintes fatos:

Em dezembro, no grupo Passivo Circulante, tem maior representatividade a conta "Outras Obrigações a Pagar", montando um total de R\$ 78.670.684,30 (setenta e oito milhões seiscentos e setenta mil seiscentos e oitenta e quatro reais e trinta centavos), sendo 71,16% do Passivo Circulante.

No Exigível de Longo Prazo, pertencem as obrigações contraídas pela Recuperanda a serem liquidadas após o final do exercício financeiro seguinte, sendo composto por "Contas a Pagar de Associados; Impostos e Contribuições – Parcelamentos". Sua participação na composição no Total do Passivo é de 48,29%

O Patrimônio Líquido apresenta prejuízo acumulado de R\$ 31.276.087,91 (trinta e um milhões duzentos e setenta e seis mil e oitenta e sete reais e noventa e um centavos).

ITAIMBÉ AGROPECUÁRIA LTDA

ATIVO		
	dez/22	ΔV%
CIRCULANTE		
Caixas e Bancos	442,72	0,09%
Títulos e Valores Mobiliários	0,00	
Contas a Receber de Clientes	0,00	
Estoques	0,00	
Adiantamento a Fornecedores	0,00	
Outras Contas a Receber	520.000,00	99,91%
Total do ativo circulante	520.442,72	100,00%
NÃO CIRCULANTE		
Contas a Receber de Associadas	66.539.944,89	97,47%
Contas a Receber de Terceiros	0,00	
Empréstimos Compulsórios	0,00	
Adiantamento a Fornecedores	0,00	
Outras Contas a Receber	9.216,92	0,01%
Investimento	0,00	
Imobilizado	1.715.930,99	2,51%
Intangível	0,00	
Diferido	0,00	
Total do ativo não circulante	68.265.092,80	99,24%
TOTAL DO ATIVO	68.785.535,52	

Com base nas informações apresentadas, cabe destaque aos seguintes fatos:

No ativo circulante, a conta "Outras Contas a Receber" teve maior impacto, no montante de R\$ 520.000,00 (quinhentos e vinte mil reais), representando 99,91% do total do ativo circulante.

Em dezembro, o Grupo Ativo não Circulante, teve maior influência no total das realizações desempenhadas pela Recuperanda, pois representou 99,24% do montante total do ativo de R\$ 68.785.535,52 (sessenta e oito milhões setecentos e oitenta e cinco mil quinhentos e trinta e cinco reais e cinquenta e dois centavos).

PASSIVO		
	dez/22	ΔV%
CIRCULANTE		
Circulante		
Fornecedores	0,00	
Empréstimos Bancários	0,00	
Obrigações Sociais e Trabalhistas	0,00	
Impostos e Contribuições	0,00	
Outras Obrigações a Pagar	328.064,00	100,00%
Total do passivo circulante	328.064,00	0,48%
NÃO CIRCULANTE		
Fornecedores	0,00	
Contas a Pagar de Associadas	56.033.950,93	99,99%
Empréstimos Bancários	0,00	
Impostos e Contribuições - Parcelamentos	0,00	
Outras Obrigações a Pagar	3.952,00	0,01%
Total do passivo não circulante	56.037.902,93	81,47%
PATRIMONIO LÍQUIDO		
Capital Social	16.747.613,00	134,85%
Reserva de Capital	0,00	
Reserva de Lucros	0,00	
Reserva de Reavaliação	0,00	
Ajuste de Avaliação Patrimonial	0,00	
Prejuízos Acumulados	- 4.328.044,41	-34,85%
Total do patrimônio líquido	12.419.568,59	18,06%
TOTAL DO PASSIVO	68.785.535,52	

Com base nas informações apresentadas, cabe destaque aos seguintes fatos:

Em dezembro, no grupo Passivo Circulante, tem maior representatividade a conta "Outras Obrigações a Pagar", montando um total de R\$ 328.064,00 (trezentos e vinte e oito mil e sessenta e quatro reais), sendo 100% do Passivo Circulante.

No Exigível de Longo Prazo, pertencem as obrigações contraídas pela Recuperanda a serem liquidadas após o final do exercício financeiro seguinte, sendo composto por "Contas a Pagar de Associados e Outras obrigações". Sua participação na composição no Total do Passivo é de 81,47%

O Patrimônio Líquido apresenta prejuízo acumulado de R\$ 4.328,044,41 (quatro milhões, trezentos e vinte e oito mil e quarenta e quatro reais e quarenta e um centavos).

ITAIPAVA S/A

ATIVO		
	dez/22	ΔV%
CIRCULANTE		
Caixas e Bancos	145.212,11	0,53%
Títulos e Valores Mobiliários	3.497,53	0,01%
Contas a Receber de Clientes	8.148,30	0,03%
Estoques	10.633.475,64	38,99%
Adiantamento a Fornecedores	43.466,27	0,16%
Outras Contas a Receber	16.438.928,38	60,28%
Total do ativo circulante	27.272.728,23	3,96%
NÃO CIRCULANTE		
Contas a Receber de Associadas	386.311.165,77	58,43%
Contas a Receber de Terceiros	0,00	
Empréstimos Compulsórios	159.262,17	0,02%
Adiantamento a Fornecedores	0,00	
Outras Contas a Receber	26.181.561,75	3,96%
Investimento	238.908.858,61	36,13%
Imobilizado	9.633.026,98	1,46%
Intangível	3.607,70	0,00%
Diferido	0,00	
Total do ativo não circulante	661.197.482,98	96,04%
TOTAL DO ATIVO	688.470.211,21	

Com base nas informações apresentadas, cabe destaque aos seguintes fatos:

No ativo circulante, a conta "Outras Contas a Receber" teve maior impacto, no montante de R\$ 16.438.928,38 (dezesseis milhões quatrocentos e trinta e oito mil novecentos e vinte e oito reais e trinta e oito centavos), representando 38,16% do total do ativo circulante.

Em dezembro, o Grupo Ativo não Circulante, teve maior influência no total das realizações desempenhadas pela Recuperanda, pois representou 96,04% do montante total do ativo de R\$ 688.197.482,98 (seiscentos e oitenta e oito milhões cento e noventa e sete mil quatrocentos e oitenta e dois reais e noventa e oito centavos).

PASSIVO		
	dez/22	ΔV%
CIRCULANTE		
Circulante		
Fornecedores	6.447.631,68	11,52%
Empréstimos Bancários	0,00	0,00%
Obrigações Sociais e Trabalhistas	1.142.515,89	2,04%
Impostos e Contribuições	4.606.387,02	8,23%
Outras Obrigações a Pagar	43.774.135,48	78,21%
Total do passivo circulante	55.970.670,07	8,13%
NÃO CIRCULANTE		
Fornecedores	0,00	
Contas a Pagar de Associadas	602.698.622,42	2140,80%
Empréstimos Bancários	0,00	
Impostos e Contribuições - Parcelamentos	1.204.686,94	4,28%
Outras Obrigações a Pagar	443.243,22	1,57%
Total do passivo não circulante	604.346.552,58	87,78%
PATRIMONIO LÍQUIDO		
Capital Social	129.928.494,08	461,51%
Reserva de Capital	0,00	
Reserva de Lucros	0,00	
Reserva de Reavaliação	0,00	
Ajuste de Avaliação Patrimonial	1.200.485,00	4,26%
Prejuízos Acumulados	- 102.975.990,52	-365,77%
Total do patrimônio líquido	28.152.988,56	4,09%
TOTAL DO PASSIVO	688.470.211,21	

Com base nas informações apresentadas, cabe destaque aos seguintes fatos:

Em dezembro, no grupo Passivo Circulante, tem maior representatividade a conta "Outras Obrigações a Pagar", montando um total de R\$ 43.774.135,48 (quarenta e três milhões setecentos e setenta e quatro mil cento e trinta e cinco reais e quarenta e oito centavos), sendo 78,21% do Passivo Circulante.

No Exigível de Longo Prazo, pertencem as obrigações contraídas pela Recuperanda a serem liquidadas após o final do exercício financeiro seguinte, sendo composto por "Contas a Pagar de Associados; Impostos e Contribuições – Parcelamentos e Outras obrigações". Sua participação na composição no Total do Passivo é de 87,78%

O Patrimônio Líquido apresenta prejuízo acumulado de R\$ 102.975.990,52 (cento e dois milhões novecentos e setenta e cinco mil novecentos e noventa reais e cinquenta e dois centavos).

ITAITUBA INDÚSTRIA DE CIMENTOS DO PARÁ S/A

ATIVO		
	dez/22	ΔV%
CIRCULANTE		
Caixas e Bancos	6.652.014,83	8,64%
Títulos e Valores Mobiliários	1.100,00	0,00%
Contas a Receber de Clientes	31.572.540,20	41,03%
Estoques	2.183.466,24	2,84%
Adiantamento a Fornecedores	17.427.093,93	22,64%
Outras Contas a Receber	19.122.766,59	24,85%
Total do ativo circulante	76.958.981,79	5,16%
NÃO CIRCULANTE		
Contas a Receber de Associadas	452.143.444,44	31,94%
Contas a Receber de Terceiros	0,00	
Empréstimos Compulsórios	0,00	
Adiantamento a Fornecedores	0,00	
Outras Contas a Receber	4.582.442,63	0,32%
Investimento	2.985.080,24	0,21%
Imobilizado	954.954.752,48	67,45%
Intangível	1.104.387,23	0,08%
Diferido	0,00	
Total do ativo não circulante	1.415.770.107,02	94,84%
TOTAL DO ATIVO	1.492.729.088,81	

Com base nas informações apresentadas, cabe destaque aos seguintes fatos:

No ativo circulante, a conta "Contas a Receber de Clientes" teve maior impacto, no montante de R\$ 31.572.540,20 (trinta e um milhões quinhentos e setenta e dois mil quinhentos e quarenta reais e vinte centavos), representando 41,03% do total do ativo circulante.

Em dezembro, o Grupo Ativo não Circulante, teve maior influência no total das realizações desempenhadas pela Recuperanda, pois representou 94,84% do montante total do ativo de R\$ 1.492.729.088,81 (um bilhão quatrocentos e noventa e dois milhões setecentos e vinte e nove mil e oitenta e oito reais e oitenta e um centavos).

PASSIVO		
	dez/22	ΔV%
CIRCULANTE		
Circulante		
Fornecedores	75.320.960,45	37,05%
Empréstimos Bancários	0,00	
Obrigações Sociais e Trabalhistas	30.178.541,22	14,85%
Impostos e Contribuições	90.898.003,46	44,72%
Outras Obrigações a Pagar	6.878.908,55	3,38%
Total do passivo circulante	203.276.413,68	13,62%
NÃO CIRCULANTE		
Fornecedores	41.747.752,27	4,76%
Contas a Pagar de Associadas	25.936.243,49	2,96%
Empréstimos Bancários	0,00	
Impostos e Contribuições - Parcelamentos	66.012.781,70	7,53%
Outras Obrigações a Pagar	279.183.001,84	31,85%
Total do passivo não circulante	412.879.779,30	27,66%
PATRIMONIO LÍQUIDO		
Capital Social	372.161.582,98	42,46%
Reserva de Capital	0,00	
Reserva de Lucros	0,00	
Reserva de Reavaliação	0,00	
Ajuste de Avaliação Patrimonial	808.375.514,36	92,22%
Prejuízos Acumulados	- 303.964.201,51	-34,68%
Total do patrimônio líquido	876.572.895,83	58,72%
TOTAL DO PASSIVO	1.492.729.088,81	

Com base nas informações apresentadas, cabe destaque aos seguintes fatos:

Em dezembro, no grupo Passivo Circulante, tem maior representatividade a conta "Impostos e Contribuições", montando um total de R\$ 90.898.003,46 (noventa milhões oitocentos e noventa e oito mil e três reais e quarenta e seis centavos), sendo 44,72% do Passivo Circulante.

No Exigível de Longo Prazo, pertencem as obrigações contraídas pela Recuperanda a serem liquidadas após o final do exercício financeiro seguinte, sendo composto por "Fornecedores; Contas a Pagar de Associados; Impostos e Contribuições – Parcelamentos e Outras obrigações". Sua participação na composição no Total do Passivo é de 27,66%

O Patrimônio Líquido apresenta prejuízo acumulado de R\$ 303.964.201,51 (trezentos e três milhões novecentos e sessenta e quatro mil duzentos e um reais e cinquenta e um centavos).

ITAJUBARA S/A

ATIVO		
	dez/22	ΔV%
CIRCULANTE		
Caixas e Bancos	986.490,13	1,20%
Títulos e Valores Mobiliários	0,00	
Contas a Receber de Clientes	45.036.100,04	54,98%
Estoques	7.417.457,17	9,06%
Adiantamento a Fornecedores	13.085.097,80	15,97%
Outras Contas a Receber	15.386.432,61	18,78%
Total do ativo circulante	81.911.577,75	9,35%
NÃO CIRCULANTE		
Contas a Receber de Associadas	320.227.801,61	40,33%
Contas a Receber de Terceiros	0,00	
Empréstimos Compulsórios	226.309,24	0,03%
Adiantamento a Fornecedores	0,00	
Outras Contas a Receber	24.583.083,65	3,10%
Investimento	192.070.122,05	24,19%
Imobilizado	256.997.518,69	32,36%
Intangível	0,00	
Diferido	0,00	
Total do ativo não circulante	794.104.835,24	90,65%
TOTAL DO ATIVO	876.016.412,99	

Com base nas informações apresentadas, cabe destaque aos seguintes fatos:

No ativo circulante, a conta "Contas a Receber de Clientes" teve maior impacto, no montante de R\$ 45.036.100,04 (quarenta e cinco milhões trinta e seis mil e cem reais e quatro centavos), representando 54,98% do total do ativo circulante.

Em dezembro, o Grupo Ativo não Circulante, teve maior influência no total das realizações desempenhadas pela Recuperanda, pois representou 90,65% do montante total do ativo de R\$ 876.016.412,99 (oitocentos e setenta e seis milhões dezesseis mil quatrocentos e doze reais e noventa e nove centavos).

PASSIVO		
	dez/22	ΔV%
CIRCULANTE		
Circulante		
Fornecedores	26.600.641,37	16,85%
Empréstimos Bancários	0,00	
Obrigações Sociais e Trabalhistas	46.787.527,25	29,64%
Impostos e Contribuições	65.690.123,52	41,62%
Outras Obrigações a Pagar	18.767.460,09	11,89%
Total do passivo circulante	157.845.752,23	18,02%
NÃO CIRCULANTE		
Fornecedores	95.647.872,20	60,60%
Contas a Pagar de Associadas	478.379.740,38	303,07%
Empréstimos Bancários	0,00	
Impostos e Contribuições - Parcelamentos	20.573.154,88	13,03%
Outras Obrigações a Pagar	0,00	
Total do passivo não circulante	594.600.767,46	67,88%
PATRIMONIO LÍQUIDO		
Capital Social	165.353.877,92	133,81%
Reserva de Capital	0,00	
Reserva de Lucros	0,00	
Reserva de Reavaliação	0,00	
Ajuste de Avaliação Patrimonial	206.497.587,95	167,11%
Prejuízos Acumulados	- 248.281.572,57	-200,92%
Total do patrimônio líquido	123.569.893,30	14,11%
TOTAL DO PASSIVO	876.016.412,99	

Com base nas informações apresentadas, cabe destaque aos seguintes fatos:

Em dezembro, no grupo Passivo Circulante, tem maior representatividade a conta "Impostos e Contribuições", montando um total de R\$ 65.690.123,52 (sessenta e cinco milhões seiscentos e noventa mil cento e vinte e três reais e cinquenta e dois centavos), sendo 41,62% do Passivo Circulante.

No Exigível de Longo Prazo, pertencem as obrigações contraídas pela Recuperanda a serem liquidadas após o final do exercício financeiro seguinte, sendo composto por "Fornecedores; Contas a Pagar de Associados; Impostos e Contribuições – Parcelamentos". Sua participação na composição no Total do Passivo é de 67,88%

O Patrimônio Líquido apresenta prejuízo acumulado de R\$ 248.281.572,57 (duzentos e quarenta e oito milhões duzentos e oitenta e um mil quinhentos e setenta e dois reais e cinquenta e sete centavos).

ITAMARACÁ S/A

ATIVO		
	dez/22	ΔV%
CIRCULANTE		
Caixas e Bancos	836.024,19	8,83%
Títulos e Valores Mobiliários	0,00	
Contas a Receber de Clientes	0,00	
Estoques	0,00	
Adiantamento a Fornecedores	0,00	
Outras Contas a Receber	8.629.707,35	91,17%
Total do ativo circulante	9.465.731,54	1,70%
NÃO CIRCULANTE		
Contas a Receber de Associadas	331.201.301,61	60,45%
Contas a Receber de Terceiros	0,00	
Empréstimos Compulsórios	15.294,52	0,00%
Adiantamento a Fornecedores	0,00	
Outras Contas a Receber	63.515,69	0,01%
Investimento	215.381.784,10	39,31%
Imobilizado	1.232.090,08	0,22%
Intangível	0,00	
Diferido	0,00	
Total do ativo não circulante	547.893.986,00	98,30%
TOTAL DO ATIVO	557.359.717,54	

Com base nas informações apresentadas, cabe destaque aos seguintes fatos:

No ativo circulante, a conta "Outras Contas a Receber" teve maior impacto, no montante de R\$ 8.629.707,35 (oito milhões seiscentos e vinte e nove mil setecentos e sete reais e trinta e cinco centavos), representando 91,17% do total do ativo circulante.

Em dezembro, o Grupo Ativo não Circulante, teve maior influência no total das realizações desempenhadas pela Recuperanda, pois representou 98,30% do montante total do ativo de R\$ 557.359.717,54 (quinhentos e cinquenta e sete milhões trezentos e cinquenta e nove mil setecentos e dezessete reais e cinquenta e quatro centavos).

PASSIVO		
	dez/22	ΔV%
CIRCULANTE		
Circulante		
Fornecedores	0,00	
Empréstimos Bancários	0,00	
Obrigações Sociais e Trabalhistas	0,00	
Impostos e Contribuições	1.654.316,75	20,95%
Outras Obrigações a Pagar	6.243.243,40	79,05%
Total do passivo circulante	7.897.560,15	1,42%
NÃO CIRCULANTE		
Fornecedores	0,00	0,00%
Contas a Pagar de Associadas	256.322.266,00	99,65%
Empréstimos Bancários	0,00	
Impostos e Contribuições - Parcelamentos	0,00	
Outras Obrigações a Pagar	890.126,12	0,35%
Total do passivo não circulante	257.212.392,12	46,15%
PATRIMONIO LÍQUIDO		
Capital Social	273.650.095,02	93,64%
Reserva de Capital	0,00	
Reserva de Lucros	18.599.670,25	6,36%
Reserva de Reavaliação	0,00	
Ajuste de Avaliação Patrimonial	0,00	
Prejuízos Acumulados	0,00	
Total do patrimônio líquido	292.249.765,27	52,43%
TOTAL DO PASSIVO	557.359.717,54	

Com base nas informações apresentadas, cabe destaque aos seguintes fatos:

Em dezembro, no grupo Passivo Circulante, tem maior representatividade a conta "Outras Obrigações a Pagar", montando um total de R\$ 6.243.243,40 (seis milhões duzentos e quarenta e três mil duzentos e quarenta e três reais e quarenta centavos), sendo 79,05% do Passivo Circulante.

No Exigível de Longo Prazo, pertencem as obrigações contraídas pela Recuperanda a serem liquidadas após o final do exercício financeiro seguinte, sendo composto por "Contas a Pagar de Associados; Impostos e Contribuições – Parcelamentos e Outras obrigações". Sua participação na composição no Total do Passivo é de 46,15%

O Patrimônio Líquido apresenta uma reserva de lucros acumulado de R\$ 18.599.670,25 (dezoito milhões quinhentos e noventa e nove mil seiscentos e setenta reais e vinte e cinco centavos).

ATIVO		
	dez/22	ΔV%
CIRCULANTE		
Caixas e Bancos	522,86	100,00%
Títulos e Valores Mobiliários	0,00	
Contas a Receber de Clientes	0,00	
Estoques	0,00	
Adiantamento a Fornecedores	0,00	
Outras Contas a Receber	0,00	
Total do ativo circulante	522,86	0,00%
NÃO CIRCULANTE		
Contas a Receber de Associadas	112.397.937,97	98,99%
Contas a Receber de Terceiros	0,00	
Empréstimos Compulsórios	0,00	
Adiantamento a Fornecedores	0,00	
Outras Contas a Receber	0,00	
Investimento	971.195,75	0,86%
Imobilizado	179.688,19	0,16%
Intangível	0,00	
Diferido	0,00	
Total do ativo não circulante	113.548.821,91	100,00%
TOTAL DO ATIVO	113.549.344,77	

Com base nas informações apresentadas, cabe destaque aos seguintes fatos:

No ativo circulante, não teve valores relevantes na movimentação do período.

Em dezembro, o Grupo Ativo não Circulante, teve o total das realizações desempenhadas pela Recuperanda, pois representou 100% do montante total do ativo de R\$ 113.549.344,77 (cento e treze milhões quinhentos e quarenta e nove mil trezentos e quarenta e quatro reais e setenta e sete centavos).

PASSIVO		
	dez/22	ΔV%
CIRCULANTE		
Circulante		
Fornecedores	0,00	
Empréstimos Bancários	0,00	
Obrigações Sociais e Trabalhistas	0,00	
Impostos e Contribuições	16,56	100,00%
Outras Obrigações a Pagar	0,00	
Total do passivo circulante	16,56	0,00%
NÃO CIRCULANTE		
Fornecedores	0,00	
Contas a Pagar de Associadas	108.989.840,14	99,53%
Empréstimos Bancários	0,00	
Impostos e Contribuições - Parcelamentos	0,00	
Outras Obrigações a Pagar	518.077,00	0,47%
Total do passivo não circulante	109.507.917,14	96,44%
PATRIMONIO LÍQUIDO		
Capital Social	10.138.761,00	250,87%
Reserva de Capital	0,00	
Reserva de Lucros	0,00	
Reserva de Reavaliação	0,00	
Ajuste de Avaliação Patrimonial	0,00	
Prejuízos Acumulados	- 6.097.349,93	-150,87%
Total do patrimônio líquido	4.041.411,07	3,56%
TOTAL DO PASSIVO	113.549.344,77	

Com base nas informações apresentadas, cabe destaque aos seguintes fatos:

Em dezembro, no grupo Passivo Circulante, não teve movimentação de valores relevantes.

No Exigível de Longo Prazo, pertencem as obrigações contraídas pela Recuperanda a serem liquidadas após o final do exercício financeiro seguinte, sendo composto por "Contas a Pagar de Associados; Impostos e Contribuições – Parcelamentos e Outras obrigações". Sua participação na composição no Total do Passivo é de 96,44%

O Patrimônio Líquido apresenta prejuízo acumulado de R\$ 6.097.349,93 (seis milhões noventa e sete mil trezentos e quarenta e nove reais e noventa e três centavos).

ITAPAGÉ S/A – CELULOSE, PAPÉIS E ARTEFATOS

ATIVO		
	dez/22	ΔV%
CIRCULANTE		
Caixas e Bancos	44.837,92	0,24%
Títulos e Valores Mobiliários	0,00	
Contas a Receber de Clientes	13.364.956,79	70,86%
Estoques	3.439.013,57	18,23%
Adiantamento a Fornecedores	43.713,48	0,23%
Outras Contas a Receber	1.969.399,95	10,44%
Total do ativo circulante	18.861.921,71	1,73%
NÃO CIRCULANTE		
Contas a Receber de Associadas	336.092.880,61	31,35%
Contas a Receber de Terceiros	0,00	
Empréstimos Compulsórios	320.036,41	0,03%
Adiantamento a Fornecedores	0,00	
Outras Contas a Receber	1.340.888,75	0,13%
Investimento	227.400.568,68	21,21%
Imobilizado	506.758.418,62	47,28%
Intangível	0,00	
Diferido	0,00	
Total do ativo não circulante	1.071.912.793,07	98,27%
TOTAL DO ATIVO	1.090.774.714,78	

Com base nas informações apresentadas, cabe destaque aos seguintes fatos:

No ativo circulante, a conta "Contas a Receber de Clientes" teve maior impacto, no montante de R\$ 13.364.956,79 (treze milhões trezentos e sessenta e quatro mil novecentos e cinquenta e seis reais e setenta e nove centavos), representando 38,16% do total do ativo circulante.

Em dezembro, o Grupo Ativo não Circulante, teve maior influência no total das realizações desempenhadas pela Recuperanda, pois representou 98,27% do montante total do ativo de R\$ 1.090.774.714,78 (um bilhão noventa milhões setecentos e setenta e quatro mil setecentos e quatorze reais e setenta e oito centavos).

PASSIVO		
	dez/22	ΔV%
CIRCULANTE		
Circulante		
Fornecedores	1.275.826,09	20,32%
Empréstimos Bancários	0,00	
Obrigações Sociais e Trabalhistas	1.879.951,62	29,94%
Impostos e Contribuições	1.932.325,80	30,77%
Outras Obrigações a Pagar	1.191.319,14	18,97%
Total do passivo circulante	6.279.422,65	0,58%
NÃO CIRCULANTE		
Fornecedores	0,00	
Contas a Pagar de Associadas	513.425.380,00	81,10%
Empréstimos Bancários	0,00	
Impostos e Contribuições - Parcelamentos	119.670.848,95	18,90%
Outras Obrigações a Pagar	0,00	
Total do passivo não circulante	633.096.228,95	58,04%
PATRIMONIO LÍQUIDO		
Capital Social	237.420.608,40	52,60%
Reserva de Capital	0,00	
Reserva de Lucros	0,00	
Reserva de Reavaliação	0,00	
Ajuste de Avaliação Patrimonial	318.523.025,09	70,56%
Prejuízos Acumulados	- 104.544.570,31	-23,16%
Total do patrimônio líquido	451.399.063,18	41,38%
TOTAL DO PASSIVO	1.090.774.714,78	

Com base nas informações apresentadas, cabe destaque aos seguintes fatos:

Em dezembro, no grupo Passivo Circulante, tem maior representatividade a conta "Impostos e Contribuições", montando um total de R\$ 1.932.325,80 (um milhão novecentos e trinta e dois mil trezentos e vinte e cinco reais e oitenta centavos), sendo 30,77% do Passivo Circulante.

No Exigível de Longo Prazo, pertencem as obrigações contraídas pela Recuperanda a serem liquidadas após o final do exercício financeiro seguinte, sendo composto por "Contas a Pagar de Associados; Impostos e Contribuições – Parcelamentos". Sua participação na composição no Total do Passivo é de 58,04%

O Patrimônio Líquido apresenta prejuízo acumulado de R\$ 104.544.570,31 (cento e quatro milhões quinhentos e quarenta e quatro mil quinhentos e setenta reais e trinta e um centavos).

ITAPEASSU CIMENTOS DE SÃO PAULO LTDA

ATIVO		
	dez/22	ΔV%
CIRCULANTE		
Caixas e Bancos	1.000.000,00	100,00%
Títulos e Valores Mobiliários	0,00	
Contas a Receber de Clientes	0,00	
Estoques	0,00	
Adiantamento a Fornecedores	0,00	
Outras Contas a Receber	0,00	
Total do ativo circulante	1.000.000,00	99,03%
NÃO CIRCULANTE		
Contas a Receber de Associadas	0,00	
Contas a Receber de Terceiros	0,00	
Empréstimos Compulsórios	0,00	
Adiantamento a Fornecedores	0,00	
Outras Contas a Receber	0,00	
Investimento Imobilizado	9.839,18	100,00%
Intangível	0,00	
Diferido	0,00	
Total do ativo não circulante	9.839,18	0,97%
TOTAL DO ATIVO	1.009.839,18	

Com base nas informações apresentadas, cabe destaque aos seguintes fatos:

No ativo circulante, a conta "Caixas e Bancos" teve maior impacto, no montante de R\$ 1.000.000,00 (um milhão de reais), representando 100% do total do ativo circulante.

Em dezembro, o Grupo Ativo não Circulante, teve uma pequena influência no total das realizações desempenhadas pela Recuperanda, pois representou 0,97% do montante total do ativo de R\$ 1.009.839,18 (um milhão nove mil oitocentos e trinta e nove reais e dezoito centavos).

PASSIVO		
	dez/22	ΔV%
CIRCULANTE		
Circulante		
Fornecedores	0,00	
Empréstimos Bancários	0,00	
Obrigações Sociais e Trabalhistas	0,00	
Impostos e Contribuições	0,00	
Outras Obrigações a Pagar	0,00	
Total do passivo circulante	0,00	
NÃO CIRCULANTE		
Fornecedores	0,00	
Contas a Pagar de Associadas	37.966,05	100,00%
Empréstimos Bancários	0,00	
Impostos e Contribuições - Parcelamentos	0,00	
Outras Obrigações a Pagar	0,00	
Total do passivo não circulante	37.966,05	3,76%
PATRIMONIO LÍQUIDO		
Capital Social	1.000.000,00	102,89%
Reserva de Capital	0,00	
Reserva de Lucros	0,00	
Reserva de Reavaliação	0,00	
Ajuste de Avaliação Patrimonial	0,00	
Prejuízos Acumulados	- 28.126,87	-2,89%
Total do patrimônio líquido	971.873,13	96,24%
TOTAL DO PASSIVO	1.009.839,18	

Com base nas informações apresentadas, cabe destaque aos seguintes fatos:

Em dezembro, no grupo Passivo Circulante, não teve movimentação de valores.

No Exigível de Longo Prazo, pertencem as obrigações contraídas pela Recuperanda a serem liquidadas após o final do exercício financeiro seguinte, sendo composto por "Contas a Pagar de Associados". Sua participação na composição no Total do Passivo é de 3,76%

O Patrimônio Líquido apresenta prejuízo acumulado de R\$ 28.126,87 (vinte e oito mil cento e vinte e seis reais e oitenta e sete centavos).

ITAPESSOCA AGRO INDUSTRIAL S/A

ATIVO		
	dez/22	ΔV%
CIRCULANTE		
Caixas e Bancos	862.354,42	0,80%
Títulos e Valores Mobiliários	0,00	
Contas a Receber de Clientes	45.282.588,14	42,22%
Estoques	11.494.177,10	10,72%
Adiantamento a Fornecedores	23.667.836,13	22,07%
Outras Contas a Receber	25.955.375,38	24,20%
Total do ativo circulante	107.262.331,17	14,21%
NÃO CIRCULANTE		
Contas a Receber de Associadas	328.969.971,09	50,78%
Contas a Receber de Terceiros	0,00	
Empréstimos Compulsórios	2.706,77	0,00%
Adiantamento a Fornecedores	0,00	
Outras Contas a Receber	5.871.589,14	0,91%
Investimento	191.222.734,09	29,52%
Imobilizado	121.100.127,28	18,69%
Intangível	650.944,67	0,10%
Diferido	0,00	
Total do ativo não circulante	647.818.073,04	85,79%
TOTAL DO ATIVO	755.080.404,21	

Com base nas informações apresentadas, cabe destaque aos seguintes fatos:

No ativo circulante, a conta "Contas a Receber de Clientes" teve maior impacto, no montante de R\$ 45.282.588,14 (quarenta e cinco milhões duzentos e oitenta e dois mil quinhentos e oitenta e oito reais e quatorze centavos), representando 42,22% do total do ativo circulante.

Em dezembro, o Grupo Ativo não Circulante, teve maior influência no total das realizações desempenhadas pela Recuperanda, pois representou 85,79% do montante total do ativo de R\$ 755.080.073,04 (setecentos e cinquenta e cinco milhões oitenta mil e setenta e três reais e quatro centavos).

PASSIVO		
	dez/22	ΔV%
CIRCULANTE		
Circulante		
Fornecedores	33.870.311,91	22,11%
Empréstimos Bancários	0,00	
Obrigações Sociais e Trabalhistas	27.389.558,22	17,88%
Impostos e Contribuições	80.138.607,25	52,31%
Outras Obrigações a Pagar	11.807.266,71	7,71%
Total do passivo circulante	153.205.744,09	20,29%
NÃO CIRCULANTE		
Fornecedores	23.052.884,98	5,19%
Contas a Pagar de Associadas	278.871.636,91	62,77%
Empréstimos Bancários	0,00	
Impostos e Contribuições - Parcelamentos	131.626.799,50	29,63%
Outras Obrigações a Pagar	10.709.099,84	2,41%
Total do passivo não circulante	444.260.421,23	58,84%
PATRIMONIO LÍQUIDO		
Capital Social	316.964.240,70	201,10%
Reserva de Capital	0,00	
Reserva de Lucros	0,00	
Reserva de Reavaliação	0,00	
Ajuste de Avaliação Patrimonial	0,00	
Prejuízos Acumulados	- 159.350.001,81	-101,10%
Total do patrimônio líquido	157.614.238,89	20,87%
TOTAL DO PASSIVO	755.080.404,21	

Com base nas informações apresentadas, cabe destaque aos seguintes fatos:

Em dezembro, no grupo Passivo Circulante, tem maior representatividade a conta "Impostos e Contribuições", montando um total de R\$ 80.138.607,25 (oitenta milhões cento e trinta e oito mil seiscientos e sete reais e vinte e cinco centavos), sendo 52,31% do Passivo Circulante.

No Exigível de Longo Prazo, pertencem as obrigações contraídas pela Recuperanda a serem liquidadas após o final do exercício financeiro seguinte, sendo composto por "Fornecedores; Contas a Pagar de Associados; Impostos e Contribuições – Parcelamentos e Outras obrigações". Sua participação na composição no Total do Passivo é de 58,84%

O Patrimônio Líquido apresenta prejuízo acumulado de R\$ 159.350.001,81 (cento e cinquenta e nove milhões trezentos e cinquenta mil e um reais e oitenta e um centavos).

ITAPETINGA AGRO INDUSTRIAL S/A

ATIVO		
	dez/22	ΔV%
CIRCULANTE		
Caixas e Bancos	502.604,69	0,48%
Títulos e Valores Mobiliários	5.002.835,96	4,78%
Contas a Receber de Clientes	75.180.562,28	71,88%
Estoques	9.884.181,81	9,45%
Adiantamento a Fornecedores	7.282.827,29	6,96%
Outras Contas a Receber	6.742.448,36	6,45%
Total do ativo circulante	104.595.460,39	11,29%
NÃO CIRCULANTE		
Contas a Receber de Associadas	596.167.540,36	72,54%
Contas a Receber de Terceiros	0,00	
Empréstimos Compulsórios	1.583,74	0,00%
Adiantamento a Fornecedores	0,00	
Outras Contas a Receber	11.590.513,58	1,41%
Investimento	160.518.487,57	19,53%
Imobilizado	53.406.939,06	6,50%
Intangível	123.768,79	0,02%
Diferido	0,00	
Total do ativo não circulante	821.808.833,10	88,71%
TOTAL DO ATIVO	926.404.293,49	

Com base nas informações apresentadas, cabe destaque aos seguintes fatos:

No ativo circulante, a conta "Contas a Receber de Clientes" teve maior impacto, no montante de R\$ 75.180.562,28 (setenta e cinco milhões cento e oitenta mil quinhentos e sessenta e dois reais e vinte e oito centavos), representando 71,88% do total do ativo circulante.

Em dezembro, o Grupo Ativo não Circulante, teve maior influência no total das realizações desempenhadas pela Recuperanda, pois representou 88,71% do montante total do ativo de R\$ 926.404.293,49 (novecentos e vinte e seis milhões quatrocentos e quatro mil duzentos e noventa e três reais e quarenta e nove centavos).

PASSIVO		
	dez/22	ΔV%
CIRCULANTE		
Circulante		
Fornecedores	10.652.244,78	5,09%
Empréstimos Bancários	0,00	
Obrigações Sociais e Trabalhistas	17.203.465,01	8,21%
Impostos e Contribuições	114.396.769,53	54,62%
Outras Obrigações a Pagar	67.179.297,31	32,08%
Total do passivo circulante	209.431.776,63	22,61%
NÃO CIRCULANTE		
Fornecedores	9.246.404,28	1,72%
Contas a Pagar de Associadas	356.069.973,65	66,17%
Empréstimos Bancários	0,00	
Impostos e Contribuições - Parcelamentos	144.554.534,50	26,86%
Outras Obrigações a Pagar	28.211.981,26	5,24%
Total do passivo não circulante	538.082.893,69	58,08%
PATRIMONIO LÍQUIDO		
Capital Social	79.004.833,60	44,16%
Reserva de Capital	0,00	
Reserva de Lucros	43.650.864,45	24,40%
Reserva de Reavaliação	56.233.925,12	31,43%
Ajuste de Avaliação Patrimonial	0,00	
Prejuízos Acumulados	0,00	
Total do patrimônio líquido	178.889.623,17	19,31%
TOTAL DO PASSIVO	926.404.293,49	

Com base nas informações apresentadas, cabe destaque aos seguintes fatos:

Em dezembro, no grupo Passivo Circulante, tem maior representatividade a conta "Impostos e Contribuições", montando um total de R\$ 114.396.769,53 (cento e quatorze milhões trezentos e noventa e seis mil setecentos e sessenta e nove reais e cinquenta e três centavos), sendo 54,62% do Passivo Circulante.

No Exigível de Longo Prazo, pertencem as obrigações contraídas pela Recuperanda a serem liquidadas após o final do exercício financeiro seguinte, sendo composto por "Fornecedores; Contas a Pagar de Associados; Impostos e Contribuições – Parcelamentos e Outras obrigações". Sua participação na composição no Total do Passivo é de 58,08%

O Patrimônio Líquido apresenta reserva de lucro de R\$ 56.233.925,12 (cinquenta e seis milhões duzentos e trinta e três mil novecentos e vinte e cinco reais e doze centavos).

ITAPICURU AGRO INDUSTRIAL S/A

ATIVO		
	<i>dez/22</i>	<i>ΔV%</i>
CIRCULANTE		
Caixas e Bancos	447.656,57	0,41%
Títulos e Valores Mobiliários	0,00	
Contas a Receber de Clientes	19.753.281,55	17,90%
Estoques	38.917.160,23	35,26%
Adiantamento a Fornecedores	36.451.692,81	33,02%
Outras Contas a Receber	14.807.436,78	13,42%
Total do ativo circulante	110.377.227,94	8,78%
NÃO CIRCULANTE		
Contas a Receber de Associadas	424.687.116,25	37,01%
Contas a Receber de Terceiros	0,00	
Empréstimos Compulsórios	5.543,34	0,00%
Adiantamento a Fornecedores	0,00	
Outras Contas a Receber	1.177.360,37	0,10%
Investimento	222.869.112,86	19,42%
Imobilizado	498.687.687,77	43,46%
Intangível	12.271,43	0,00%
Diferido	0,00	
Total do ativo não circulante	1.147.439.092,02	91,22%
TOTAL DO ATIVO	1.257.816.319,96	

Com base nas informações apresentadas, cabe destaque aos seguintes fatos:

No ativo circulante, a conta "Estoques" teve maior impacto, no montante de R\$ 38.917.160,23 (trinta e oito milhões novecentos e dezessete mil cento e sessenta reais e vinte e três centavos), representando 35,26% do total do ativo circulante.

Em dezembro, o Grupo Ativo não Circulante, teve maior influência no total das realizações desempenhadas pela Recuperanda, pois representou 91,22% do montante total do ativo de R\$ 1.257.816.319,96 (um bilhão duzentos e cinquenta e sete milhões oitocentos e dezesseis mil trezentos e dezenove reais e noventa e seis centavos).

PASSIVO		
	dez/22	ΔV%
CIRCULANTE		
Circulante		
Fornecedores	70.362.619,84	34,77%
Empréstimos Bancários	0,00	
Obrigações Sociais e Trabalhistas	22.307.986,81	11,02%
Impostos e Contribuições	94.784.210,97	46,84%
Outras Obrigações a Pagar	14.896.035,01	7,36%
Total do passivo circulante	202.350.852,63	16,09%
NÃO CIRCULANTE		
Fornecedores	0,00	
Contas a Pagar de Associadas	153.702.907,19	53,83%
Empréstimos Bancários	-	
Impostos e Contribuições - Parcelamentos	104.976.803,61	36,77%
Outras Obrigações a Pagar	26.832.560,32	9,40%
Total do passivo não circulante	285.512.271,12	22,70%
PATRIMONIO LÍQUIDO		
Capital Social	353.657.782,65	45,93%
Reserva de Capital	0,00	
Reserva de Lucros	0,00	
Reserva de Reavaliação	0,00	
Ajuste de Avaliação Patrimonial	499.343.478,72	64,85%
Prejuízos Acumulados	- 83.048.065,16	-10,79%
Total do patrimônio líquido	769.953.196,21	61,21%
TOTAL DO PASSIVO	1.257.816.319,96	

Com base nas informações apresentadas, cabe destaque aos seguintes fatos:

Em dezembro, no grupo Passivo Circulante, tem maior representatividade a conta "Impostos e Contribuições", montando um total de R\$ 94.784.210,97 (noventa e quatro milhões setecentos e oitenta e quatro mil duzentos e dez reais e noventa e sete centavos), sendo 46,84% do Passivo Circulante.

No Exigível de Longo Prazo, pertencem as obrigações contraídas pela Recuperanda a serem liquidadas após o final do exercício financeiro seguinte, sendo composto por "Contas a Pagar de Associados; Impostos e Contribuições – Parcelamentos e Outras obrigações". Sua participação na composição no Total do Passivo é de 22,70%

O Patrimônio Líquido apresenta prejuízo acumulado de R\$ 83.048.065,16 (oitenta e três milhões quarenta e oito mil e sessenta e cinco reais e dezesseis centavos).

ITAPIRANGA AGROPECUÁRIA LTDA

ATIVO		
	dez/22	ΔV%
CIRCULANTE		
Caixas e Bancos	0,00	
Títulos e Valores Mobiliários	0,00	
Contas a Receber de Clientes	0,00	
Estoques	0,00	
Adiantamento a Fornecedores	0,00	
Outras Contas a Receber	0,00	
Total do ativo circulante	0,00	
NÃO CIRCULANTE		
Contas a Receber de Associadas	17.670.085,62	70,70%
Contas a Receber de Terceiros	0,00	
Empréstimos Compulsórios	0,00	
Adiantamento a Fornecedores	0,00	
Outras Contas a Receber	0,00	
Investimento	1.068.557,52	4,28%
Imobilizado	6.253.842,46	25,02%
Intangível	0,00	
Diferido	0,00	
Total do ativo não circulante	24.992.485,60	100,00%
TOTAL DO ATIVO	24.992.485,60	

Com base nas informações apresentadas, cabe destaque aos seguintes fatos:

No ativo circulante, não houve movimentação de valores para o período.

Em dezembro, o Grupo Ativo não Circulante, teve maior o total das realizações desempenhadas pela Recuperanda, pois representou 100% do montante total do ativo de R\$ 24.992.485,60 (vinte e quatro milhões novecentos e noventa e dois mil quatrocentos e oitenta e cinco reais e sessenta centavos).

PASSIVO		
	dez/22	ΔV%
CIRCULANTE		
Circulante		
Fornecedores	0,00	
Empréstimos Bancários	0,00	
Obrigações Sociais e Trabalhistas	625.080,17	26,60%
Impostos e Contribuições	1.724.920,67	73,40%
Outras Obrigações a Pagar	0,00	
Total do passivo circulante	2.350.000,84	9,40%
NÃO CIRCULANTE		
Fornecedores	0,00	
Contas a Pagar de Associadas	1.508.108,96	97,42%
Empréstimos Bancários	0,00	
Impostos e Contribuições - Parcelamentos	0,00	
Outras Obrigações a Pagar	40.012,51	2,58%
Total do passivo não circulante	1.548.121,47	6,19%
PATRIMONIO LÍQUIDO		
Capital Social	61.581,00	0,29%
Reserva de Capital	505.657,97	2,40%
Reserva de Lucros	5.171.122,48	24,51%
Reserva de Reavaliação	0,00	
Ajuste de Avaliação Patrimonial	15.356.001,84	72,80%
Prejuízos Acumulados	0,00	
Total do patrimônio líquido	21.094.363,29	84,40%
TOTAL DO PASSIVO	24.992.485,60	

Com base nas informações apresentadas, cabe destaque aos seguintes fatos:

Em dezembro, no grupo Passivo Circulante, tem maior representatividade a conta "Impostos e Contribuições", montando um total de R\$ 1.724.920,67 (um milhão setecentos e vinte e quatro mil novecentos e vinte reais e sessenta e sete centavos), sendo 73,40% do Passivo Circulante.

No Exigível de Longo Prazo, pertencem as obrigações contraídas pela Recuperanda a serem liquidadas após o final do exercício financeiro seguinte, sendo composto por "Contas a Pagar de Associados; Impostos e Contribuições – Parcelamentos e Outras obrigações". Sua participação na composição no Total do Passivo é de 6,19%

O Patrimônio Líquido apresenta reserva de lucros de R\$ 5.171.122,48 (cinco milhões cento e setenta e um mil cento e vinte e dois reais e quarenta e oito centavos).

ITAPISSUMA S/A

ATIVO		
	dez/22	ΔV%
CIRCULANTE		
Caixas e Bancos	2.471.503,47	1,63%
Títulos e Valores Mobiliários	0,00	
Contas a Receber de Clientes	61.910.311,67	40,80%
Estoques	8.322.682,52	5,49%
Adiantamento a Fornecedores	65.646.669,31	43,27%
Outras Contas a Receber	13.380.040,71	8,82%
Total do ativo circulante	151.731.207,68	9,33%
NÃO CIRCULANTE		
Contas a Receber de Associadas	577.955.569,06	39,19%
Contas a Receber de Terceiros	0,00	
Empréstimos Compulsórios	2.207,48	0,00%
Adiantamento a Fornecedores	0,00	
Outras Contas a Receber	3.603.754,76	0,24%
Investimento	8.105.602,82	0,55%
Imobilizado	884.226.340,84	59,96%
Intangível	831.634,04	0,06%
Diferido	0,00	
Total do ativo não circulante	1.474.725.109,00	90,67%
TOTAL DO ATIVO	1.626.456.316,68	

Com base nas informações apresentadas, cabe destaque aos seguintes fatos:

No ativo circulante, a conta "Contas a Receber de Clientes" teve maior impacto, no montante de R\$ 61.910.311,67 (sessenta e um milhões novecentos e dez mil trezentos e onze reais e sessenta e sete centavos), representando 40,80% do total do ativo circulante.

Em dezembro, o Grupo Ativo não Circulante, teve maior influência no total das realizações desempenhadas pela Recuperanda, pois representou 90,67% do montante total do ativo de R\$ 1.626.456.316,68 (um bilhão seiscentos e vinte e seis milhões quatrocentos e cinquenta e seis mil trezentos e dezesseis reais e sessenta e oito centavos).

PASSIVO		
	dez/22	ΔV%
CIRCULANTE		
Circulante		
Fornecedores	64.868.952,36	36,46%
Empréstimos Bancários	0,00	
Obrigações Sociais e Trabalhistas	26.380.956,17	14,83%
Impostos e Contribuições	76.700.497,46	43,11%
Outras Obrigações a Pagar	9.952.497,78	5,59%
Total do passivo circulante	177.902.903,77	10,94%
NÃO CIRCULANTE		
Fornecedores	0,00	
Contas a Pagar de Associadas	527.054.629,34	79,16%
Empréstimos Bancários	0,00	
Impostos e Contribuições - Parcelamentos	24.525.272,88	3,68%
Outras Obrigações a Pagar	114.253.883,34	17,16%
Total do passivo não circulante	665.833.785,56	40,94%
PATRIMONIO LÍQUIDO		
Capital Social	174.218.270,82	22,26%
Reserva de Capital	0,00	
Reserva de Lucros	0,00	
Reserva de Reavaliação	0,00	
Ajuste de Avaliação Patrimonial	796.678.766,69	101,78%
Prejuízos Acumulados	- 188.177.410,16	-24,04%
Total do patrimônio líquido	782.719.627,35	48,12%
TOTAL DO PASSIVO	1.626.456.316,68	

Com base nas informações apresentadas, cabe destaque aos seguintes fatos:

Em dezembro, no grupo Passivo Circulante, tem maior representatividade a conta "Impostos e Contribuições", montando um total de R\$ 76.700.497,46 (setenta e seis milhões setecentos mil quatrocentos e noventa e sete reais e quarenta e seis centavos), sendo 43,11% do Passivo Circulante.

No Exigível de Longo Prazo, pertencem as obrigações contraídas pela Recuperanda a serem liquidadas após o final do exercício financeiro seguinte, sendo composto por "Contas a Pagar de Associados; Impostos e Contribuições – Parcelamentos e Outras obrigações". Sua participação na composição no Total do Passivo é de 40,94%

O Patrimônio Líquido apresenta prejuízo acumulado de R\$ 188.177.410,16 (cento e oitenta e oito milhões cento e setenta e sete mil quatrocentos e dez reais e dezesseis centavos).

ITAPITANGA INDÚSTRIA DE CIMENTOS DE MATO GROSSO S/A

ATIVO		
	dez/22	ΔV%
CIRCULANTE		
Caixas e Bancos	565.503,34	96,58%
Títulos e Valores Mobiliários	0,00	
Contas a Receber de Clientes	0,00	
Estoques	0,00	
Adiantamento a Fornecedores	0,00	
Outras Contas a Receber	20.002,66	3,42%
Total do ativo circulante	585.506,00	0,77%
NÃO CIRCULANTE		
Contas a Receber de Associadas	22.823.396,23	30,24%
Contas a Receber de Terceiros	0,00	
Empréstimos Compulsórios	0,00	
Adiantamento a Fornecedores	0,00	
Outras Contas a Receber	28.813,45	0,04%
Investimento	16.739.189,97	22,18%
Imobilizado	35.839.813,56	47,49%
Intangível	41.002,24	0,05%
Diferido	0,00	
Total do ativo não circulante	75.472.215,45	99,23%
TOTAL DO ATIVO	76.057.721,45	

Com base nas informações apresentadas, cabe destaque aos seguintes fatos:

No ativo circulante, a conta "Caixas e Bancos" teve maior impacto, no montante de R\$ 565.503,34 (quinhentos e sessenta e cinco mil quinhentos e três reais e trinta e quatro centavos), representando 96,58% do total do ativo circulante.

Em dezembro, o Grupo Ativo não Circulante, teve maior influência no total das realizações desempenhadas pela Recuperanda, pois representou 99,23% do montante total do ativo de R\$ 76.057.721,45 (setenta e seis milhões cinquenta e sete mil setecentos e vinte e um reais e quarenta e cinco centavos).

PASSIVO		
	dez/22	ΔV%
CIRCULANTE		
Circulante		
Fornecedores	1.163.999,77	31,67%
Empréstimos Bancários	0,00	
Obrigações Sociais e Trabalhistas	762.429,79	20,75%
Impostos e Contribuições	1.716.426,19	46,71%
Outras Obrigações a Pagar	32.153,14	0,87%
Total do passivo circulante	3.675.008,89	4,83%
NÃO CIRCULANTE		
Fornecedores	0,00	
Contas a Pagar de Associadas	88.501.604,41	99,60%
Empréstimos Bancários	0,00	
Impostos e Contribuições - Parcelamentos	352.795,33	0,40%
Outras Obrigações a Pagar	0,00	
Total do passivo não circulante	88.854.399,74	116,82%
PATRIMONIO LÍQUIDO		
Capital Social	1.845.562,22	-11,20%
Reserva de Capital	0,00	
Reserva de Lucros	0,00	
Reserva de Reavaliação	0,00	
Ajuste de Avaliação Patrimonial	0,00	
Prejuízos Acumulados	- 18.317.249,40	111,20%
Total do patrimônio líquido	-16.471.687,18	-21,66%
TOTAL DO PASSIVO	76.057.721,45	

Com base nas informações apresentadas, cabe destaque aos seguintes fatos:

Em dezembro, no grupo Passivo Circulante, tem maior representatividade a conta "Impostos e Contribuições", montando um total de R\$ 1.716.426,19 (um milhão setecentos e dezesseis mil quatrocentos e vinte e seis reais e dezenove centavos), sendo 46,71% do Passivo Circulante.

No Exigível de Longo Prazo, pertencem as obrigações contraídas pela Recuperanda a serem liquidadas após o final do exercício financeiro seguinte, sendo composto por "Contas a Pagar de Associados; Impostos e Contribuições – Parcelamentos e Outras obrigações". Sua participação na composição no Total do Passivo é de 116,82%

O Patrimônio Líquido apresenta prejuízo acumulado de R\$ 16.471.687,18 (dezesseis milhões quatrocentos e setenta e um mil seiscentos e oitenta e sete reais e dezoito centavos).

ITAPUAMA AGRO INDUSTRIAL E SERVIÇOS LTDA

ATIVO		
	dez/22	ΔV%
CIRCULANTE		
Caixas e Bancos	553.468,12	1,63%
Títulos e Valores Mobiliários	0,00	
Contas a Receber de Clientes	0,00	
Estoques	30.705.573,21	90,16%
Adiantamento a Fornecedores	0,00	
Outras Contas a Receber	2.797.186,25	8,21%
Total do ativo circulante	34.056.227,58	4,04%
NÃO CIRCULANTE		
Contas a Receber de Associadas	652.159.989,54	80,65%
Contas a Receber de Terceiros	0,00	
Empréstimos Compulsórios	0,00	
Adiantamento a Fornecedores	0,00	
Outras Contas a Receber	652.342,35	0,08%
Investimento	155.004.483,18	19,17%
Imobilizado	778.453,26	0,10%
Intangível	0,00	
Diferido	0,00	
Total do ativo não circulante	808.595.268,33	95,96%
TOTAL DO ATIVO	842.651.495,91	

Com base nas informações apresentadas, cabe destaque aos seguintes fatos:

No ativo circulante, a conta "Estoques" teve maior impacto, no montante de R\$ 30.705.573,21 (trinta milhões setecentos e cinco mil quinhentos e setenta e três reais e vinte e um centavos), representando 90,16% do total do ativo circulante.

Em dezembro, o Grupo Ativo não Circulante, teve maior influência no total das realizações desempenhadas pela Recuperanda, pois representou 95,96% do montante total do ativo de R\$ 842.651.495,91 (oitocentos e quarenta e dois milhões seiscentos e cinquenta e um mil quatrocentos e noventa e cinco reais e noventa e um centavos).

PASSIVO		
	dez/22	ΔV%
CIRCULANTE		
Circulante		
Fornecedores	186.646,24	0,71%
Empréstimos Bancários	0,00	
Obrigações Sociais e Trabalhistas	6.868.984,58	26,27%
Impostos e Contribuições	14.067.355,43	53,81%
Outras Obrigações a Pagar	5.020.236,00	19,20%
Total do passivo circulante	26.143.222,25	3,10%
NÃO CIRCULANTE		
Fornecedores	0,00	
Contas a Pagar de Associadas	352.691.699,59	98,10%
Empréstimos Bancários	0,00	
Impostos e Contribuições - Parcelamentos	6.839.082,77	1,90%
Outras Obrigações a Pagar	0,00	
Total do passivo não circulante	359.530.782,36	42,67%
PATRIMONIO LÍQUIDO		
Capital Social	13.223.622,00	2,89%
Reserva de Capital	149.573.657,78	32,73%
Reserva de Lucros	294.180.211,52	64,38%
Reserva de Reavaliação	0,00	
Ajuste de Avaliação Patrimonial	0,00	
Prejuízos Acumulados	0,00	
Total do patrimônio líquido	456.977.491,30	54,23%
TOTAL DO PASSIVO	842.651.495,91	

Com base nas informações apresentadas, cabe destaque aos seguintes fatos:

Em dezembro, no grupo Passivo Circulante, tem maior representatividade a conta "Impostos e Contribuições", montando um total de R\$ 14.067.355,43 (quatorze milhões sessenta e sete mil trezentos e cinquenta e cinco reais e quarenta e três centavos), sendo 53,81% do Passivo Circulante.

No Exigível de Longo Prazo, pertencem as obrigações contraídas pela Recuperanda a serem liquidadas após o final do exercício financeiro seguinte, sendo composto por "Contas a Pagar de Associados; Impostos e Contribuições – Parcelamentos e Outras obrigações". Sua participação na composição no Total do Passivo é de 42,67%

O Patrimônio Líquido apresenta reserva de lucros de R\$ 294.180.211,52 (duzentos e noventa e quatro milhões cento e oitenta mil duzentos e onze reais e cinquenta e dois centavos).

ITAPUÍ BARBALHENSE INDÚSTRIA DE CIMENTOS S/A

ATIVO		
	dez/22	ΔV%
CIRCULANTE		
Caixas e Bancos	416.094,23	3,59%
Títulos e Valores Mobiliários	8.718,75	0,08%
Contas a Receber de Clientes	5.267.723,58	45,50%
Estoques	4.344.153,22	37,53%
Adiantamento a Fornecedores	663.131,39	5,73%
Outras Contas a Receber	876.336,70	7,57%
Total do ativo circulante	11.576.157,87	1,98%
NÃO CIRCULANTE		
Contas a Receber de Associadas	222.290.756,52	38,88%
Contas a Receber de Terceiros	0,00	
Empréstimos Compulsórios	0,00	
Adiantamento a Fornecedores	0,00	
Outras Contas a Receber	303.050,20	0,05%
Investimento	125.169.126,79	21,89%
Imobilizado	223.787.918,08	39,14%
Intangível	234.253,15	0,04%
Diferido	0,00	
Total do ativo não circulante	571.785.104,74	98,02%
TOTAL DO ATIVO	583.361.262,61	

Com base nas informações apresentadas, cabe destaque aos seguintes fatos:

No ativo circulante, a conta "Contas a Receber de Clientes" teve maior impacto, no montante de R\$ 5.267.723,58 (cinco milhões duzentos e sessenta e sete mil setecentos e vinte e três reais e cinquenta e oito centavos), representando 45,50% do total do ativo circulante.

Em dezembro, o Grupo Ativo não Circulante, teve maior influência no total das realizações desempenhadas pela Recuperanda, pois representou 98,02% do montante total do ativo de R\$ 583.785.104,74 (quinhentos e oitenta e três milhões setecentos e oitenta e cinco mil cento e quatro reais e setenta e quatro centavos).

PASSIVO		
	dez/22	ΔV%
CIRCULANTE		
Circulante		
Fornecedores	31.813.683,40	38,76%
Empréstimos Bancários	0,00	
Obrigações Sociais e Trabalhistas	14.459.906,82	17,62%
Impostos e Contribuições	34.020.422,91	41,44%
Outras Obrigações a Pagar	1.793.136,40	2,18%
Total do passivo circulante	82.087.149,53	14,07%
NÃO CIRCULANTE		
Fornecedores	13.921.010,83	5,94%
Contas a Pagar de Associadas	164.595.462,34	70,21%
Empréstimos Bancários	0,00	
Impostos e Contribuições - Parcelamentos	55.462.950,75	23,66%
Outras Obrigações a Pagar	446.110,06	0,19%
Total do passivo não circulante	234.425.533,98	40,19%
PATRIMÔNIO LÍQUIDO		
Capital Social	125.138.830,88	46,90%
Reserva de Capital	0,00	
Reserva de Lucros	0,00	
Reserva de Reavaliação	0,00	
Ajuste de Avaliação Patrimonial	198.887.183,22	74,53%
Prejuízos Acumulados	- 57.177.435,00	-21,43%
Total do patrimônio líquido	266.848.579,10	45,74%
TOTAL DO PASSIVO	583.361.262,61	

Com base nas informações apresentadas, cabe destaque aos seguintes fatos:

Em dezembro, no grupo Passivo Circulante, tem maior representatividade a conta "Impostos e Contribuições", montando um total de R\$ 34.020.422,91 (trinta e quatro milhões vinte mil quatrocentos e vinte e dois reais e noventa e um centavos), sendo 41,44% do Passivo Circulante.

No Exigível de Longo Prazo, pertencem as obrigações contraídas pela Recuperanda a serem liquidadas após o final do exercício financeiro seguinte, sendo composto por "Fornecedores; Contas a Pagar de Associados; Impostos e Contribuições – Parcelamentos e Outras obrigações". Sua participação na composição no Total do Passivo é de 40,19%

O Patrimônio Líquido apresenta prejuízo acumulado de R\$ 57.177.435,00 (cinquenta e sete milhões cento e setenta e sete mil quatrocentos e trinta e cinco reais).

ITARETAMA AGROINDUSTRIAL LTDA

ATIVO		
	dez/22	ΔV%
CIRCULANTE		
Caixas e Bancos	0,00	
Títulos e Valores Mobiliários	0,00	
Contas a Receber de Clientes	0,00	
Estoques	0,00	
Adiantamento a Fornecedores	0,00	
Outras Contas a Receber	0,00	
Total do ativo circulante	0,00	
NÃO CIRCULANTE		
Contas a Receber de Associadas	3.419,52	24,29%
Contas a Receber de Terceiros	0,00	
Empréstimos Compulsórios	0,00	
Adiantamento a Fornecedores	0,00	
Outras Contas a Receber	0,00	
Investimento	10.655,86	75,71%
Imobilizado	0,00	
Intangível	0,00	
Diferido		
Total do ativo não circulante	14.075,38	100,00%
TOTAL DO ATIVO	14.075,38	

Com base nas informações apresentadas, cabe destaque aos seguintes fatos:

No ativo circulante, não apresentou movimento de valores no período.

Em dezembro, o Grupo Ativo não Circulante, teve o total das realizações desempenhadas pela Recuperanda, pois representou 100% do montante total do ativo de R\$ 14.075,38 (quatorze mil e setenta e cinco reais e trinta e oito centavos).

PASSIVO		
	dez/22	ΔV%
CIRCULANTE		
Circulante		
Fornecedores	0,00	
Empréstimos Bancários	0,00	
Obrigações Sociais e Trabalhistas	0,00	
Impostos e Contribuições	0,00	
Outras Obrigações a Pagar	0,00	
Total do passivo circulante	0,00	
NÃO CIRCULANTE		
Fornecedores	0,00	
Contas a Pagar de Associadas	1.043.102,49	100,00%
Empréstimos Bancários	0,00	
Impostos e Contribuições - Parcelamentos	0,00	
Outras Obrigações a Pagar	0,00	
Total do passivo não circulante	1.043.102,49	7410,83%
PATRIMONIO LÍQUIDO		
Capital Social	896,00	-0,09%
Reserva de Capital	0,00	
Reserva de Lucros	0,00	
Reserva de Reavaliação	0,00	
Ajuste de Avaliação Patrimonial	0,00	
Prejuízos Acumulados	- 1.029.923,11	100,09%
Total do patrimônio líquido	-1.029.027,11	-7310,83%
TOTAL DO PASSIVO	14.075,38	

Com base nas informações apresentadas, cabe destaque aos seguintes fatos:

Em dezembro, no grupo Passivo Circulante, não apresentou movimento de valores.

No Exigível de Longo Prazo, pertencem as obrigações contraídas pela Recuperanda a serem liquidadas após o final do exercício financeiro seguinte, sendo composto por "Contas a Pagar de Associados". Sua participação na composição no Total do Passivo é de 7410,83%

O Patrimônio Líquido apresenta prejuízo acumulado de R\$ 1.029.027,11 (um milhão vinte e nove mil e vinte e sete reais e onze centavos).

ITAÚNA AGRO PECUÁRIA E MECANIZAÇÃO LTDA

ATIVO		
	dez/22	ΔV%
CIRCULANTE		
Caixas e Bancos	132.897,49	0,80%
Títulos e Valores Mobiliários	1.798.159,43	10,84%
Contas a Receber de Clientes	11.937.547,51	71,99%
Estoques	1.236.088,11	7,45%
Adiantamento a Fornecedores	0,00	
Outras Contas a Receber	1.478.365,77	8,91%
Total do ativo circulante	16.583.058,31	24,51%
NÃO CIRCULANTE		
Contas a Receber de Associadas	42.179.373,63	82,58%
Contas a Receber de Terceiros	0,00	
Empréstimos Compulsórios	0,00	
Adiantamento a Fornecedores	0,00	
Outras Contas a Receber	157.694,14	0,31%
Investimento	8.083.331,75	15,83%
Imobilizado	656.866,08	1,29%
Intangível	0,00	
Diferido	0,00	
Total do ativo não circulante	51.077.265,60	75,49%
TOTAL DO ATIVO	67.660.323,91	

Com base nas informações apresentadas, cabe destaque aos seguintes fatos:

No ativo circulante, a conta "Contas a Receber de Clientes" teve maior impacto, no montante de R\$ 11.937.547,51 (onze milhões novecentos e trinta e sete mil quinhentos e quarenta e sete reais e cinquenta e um centavos), representando 71,99% do total do ativo circulante.

Em dezembro, o Grupo Ativo não Circulante, teve maior influência no total das realizações desempenhadas pela Recuperanda, pois representou 75,49% do montante total do ativo de R\$ 67.660.323,91 (sessenta e sete milhões seiscentos e sessenta mil trezentos e vinte e três reais e noventa e um centavos).

PASSIVO		
	dez/22	ΔV%
CIRCULANTE		
Circulante		
Fornecedores	2.645.204,96	48,29%
Empréstimos Bancários	0,00	
Obrigações Sociais e Trabalhistas	296.905,05	5,42%
Impostos e Contribuições	444.093,02	8,11%
Outras Obrigações a Pagar	2.091.420,64	38,18%
Total do passivo circulante	5.477.623,67	8,10%
NÃO CIRCULANTE		
Fornecedores	0,00	
Contas a Pagar de Associadas	66.808.663,44	99,94%
Empréstimos Bancários	0,00	
Impostos e Contribuições - Parcelamentos	41.504,87	0,06%
Outras Obrigações a Pagar	0,00	
Total do passivo não circulante	66.850.168,31	98,80%
PATRIMONIO LÍQUIDO		
Capital Social	53.995,00	-1,16%
Reserva de Capital	0,00	
Reserva de Lucros	0,00	
Reserva de Reavaliação	0,00	
Ajuste de Avaliação Patrimonial	0,00	
Prejuízos Acumulados	- 4.721.463,07	101,16%
Total do patrimônio líquido	-4.667.468,07	-6,90%
TOTAL DO PASSIVO	67.660.323,91	

Com base nas informações apresentadas, cabe destaque aos seguintes fatos:

Em dezembro, no grupo Passivo Circulante, tem maior representatividade a conta "Fornecedores", montando um total de R\$ 2.645.204,98 (dois milhões seiscentos e quarenta e cinco mil duzentos e quatro reais e noventa e oito centavos), sendo 48,29% do Passivo Circulante.

No Exigível de Longo Prazo, pertencem as obrigações contraídas pela Recuperanda a serem liquidadas após o final do exercício financeiro seguinte, sendo composto por "Contas a Pagar de Associados; Impostos e Contribuições – Parcelamentos e Outras obrigações". Sua participação na composição no Total do Passivo é de 98,80%

O Patrimônio Líquido apresenta prejuízo acumulado de R\$ 4.721.463,07 (quatro milhões setecentos e vinte e um mil quatrocentos e sessenta e três reais e sete centavos).

ITAUTINGA AGRO INDUSTRIAL S/A

ATIVO		
	dez/22	ΔV%
CIRCULANTE		
Caixas e Bancos	5.412.557,38	2,87%
Títulos e Valores Mobiliários	1.378.968,66	0,73%
Contas a Receber de Clientes	74.923.612,51	39,77%
Estoques	27.217.612,52	14,45%
Adiantamento a Fornecedores	45.706.893,16	24,26%
Outras Contas a Receber	33.742.694,99	17,91%
Total do ativo circulante	188.382.339,22	8,09%
NÃO CIRCULANTE		
Contas a Receber de Associadas	751.528.779,64	35,11%
Contas a Receber de Terceiros	0,00	
Empréstimos Compulsórios	320.610,88	0,01%
Adiantamento a Fornecedores	59.304.589,00	2,77%
Outras Contas a Receber	6.386.329,00	0,30%
Investimento	403.735.778,71	18,86%
Imobilizado	918.659.455,41	42,92%
Intangível	590.099,79	0,03%
Diferido	0,00	
Total do ativo não circulante	2.140.525.642,43	91,91%
TOTAL DO ATIVO	2.328.907.981,65	

Com base nas informações apresentadas, cabe destaque aos seguintes fatos:

No ativo circulante, a conta "Contas a Receber de Clientes" teve maior impacto, no montante de R\$ 74.923.612,51 (setenta e quatro milhões novecentos e vinte e três mil seiscentos e doze reais e cinquenta e um centavos), representando 39,77% do total do ativo circulante.

Em dezembro, o Grupo Ativo não Circulante, teve maior influência no total das realizações desempenhadas pela Recuperanda, pois representou 91,91% do montante total do ativo de R\$ 2.328.907.981,65 (dois bilhões trezentos e vinte e oito milhões novecentos e sete mil novecentos e oitenta e um reais e sessenta e cinco centavos).

PASSIVO		
	dez/22	ΔV%
CIRCULANTE		
Circulante		
Fornecedores	85.267.081,51	21,85%
Empréstimos Bancários	0,00	0,00%
Obrigações Sociais e Trabalhistas	74.163.466,72	19,01%
Impostos e Contribuições	87.672.467,24	22,47%
Outras Obrigações a Pagar	143.047.957,36	36,66%
Total do passivo circulante	390.150.972,83	16,75%
NÃO CIRCULANTE		
Fornecedores	17.710.267,28	2,38%
Contas a Pagar de Associadas	528.097.201,55	70,95%
Empréstimos Bancários	0,00	
Impostos e Contribuições - Parcelamentos	126.228.568,48	16,96%
Outras Obrigações a Pagar	72.285.038,71	9,71%
Total do passivo não circulante	744.321.076,02	31,96%
PATRIMÔNIO LÍQUIDO		
Capital Social	118.552.872,90	9,93%
Reserva de Capital	0,00	
Reserva de Lucros	0,00	
Reserva de Reavaliação	0,00	
Ajuste de Avaliação Patrimonial	1.099.001.956,13	92,01%
Prejuízos Acumulados	- 23.118.896,23	-1,94%
Total do patrimônio líquido	1.194.435.932,80	51,29%
TOTAL DO PASSIVO	2.328.907.981,65	

Com base nas informações apresentadas, cabe destaque aos seguintes fatos:

Em dezembro, no grupo Passivo Circulante, tem maior representatividade a conta "Outras Obrigações a Pagar", montando um total de R\$ 143.047.957,36 (cento e quarenta e três milhões quarenta e sete mil novecentos e cinquenta e sete reais e trinta e seis centavos), sendo 36,66% do Passivo Circulante.

No Exigível de Longo Prazo, pertencem as obrigações contraídas pela Recuperanda a serem liquidadas após o final do exercício financeiro seguinte, sendo composto por "Fornecedores; Contas a Pagar de Associados; Impostos e Contribuições – Parcelamentos e Outras obrigações". Sua participação na composição no Total do Passivo é de 31,96%

O Patrimônio Líquido apresenta prejuízo acumulado de R\$ 23.118.896,23 (vinte e três milhões cento e dezoito mil oitocentos e noventa e seis reais e vinte e três centavos).

MAMOABA AGRO PASTORIL S/A

ATIVO		
	dez/22	ΔV%
CIRCULANTE		
Caixas e Bancos	1.147.265,68	28,54%
Títulos e Valores Mobiliários	96,71	0,00%
Contas a Receber de Clientes	463.280,79	11,53%
Estoques	0,00	
Adiantamento a Fornecedores	0,00	
Outras Contas a Receber	2.408.566,09	59,93%
Total do ativo circulante	4.019.209,27	0,83%
NÃO CIRCULANTE		
Contas a Receber de Associadas	480.063.707,69	99,83%
Contas a Receber de Terceiros	0,00	
Empréstimos Compulsórios	0,00	
Adiantamento a Fornecedores	0,00	
Outras Contas a Receber	221.607,62	0,05%
Investimento	185.795,09	0,04%
Imobilizado	414.202,96	0,09%
Intangível	0,00	
Diferido	0,00	
Total do ativo não circulante	480.885.313,36	99,17%
TOTAL DO ATIVO	484.904.522,63	

Com base nas informações apresentadas, cabe destaque aos seguintes fatos:

No ativo circulante, a conta "Outras Contas a Receber" teve maior impacto, no montante de R\$ 2.408.566,09 (dois milhões quatrocentos e oito mil quinhentos e sessenta e seis reais e nove centavos), representando 59,93% do total do ativo circulante.

Em dezembro, o Grupo Ativo não Circulante, teve maior influência no total das realizações desempenhadas pela Recuperanda, pois representou 99,17% do montante total do ativo de R\$ 484.904.522,63 (quatrocentos e oitenta e quatro milhões novecentos e quatro mil quinhentos e vinte e dois reais e sessenta e três centavos).

PASSIVO		
	dez/22	ΔV%
CIRCULANTE		
Circulante		
Fornecedores	140.373,60	8,86%
Empréstimos Bancários	0,00	
Obrigações Sociais e Trabalhistas	147.162,08	9,29%
Impostos e Contribuições	1.265.218,62	79,88%
Outras Obrigações a Pagar	31.116,62	1,96%
Total do passivo circulante	1.583.870,92	0,33%
NÃO CIRCULANTE		
Fornecedores	0,00	
Contas a Pagar de Associadas	480.998.978,58	99,93%
Empréstimos Bancários	0,00	
Impostos e Contribuições - Parcelamentos	342.047,54	0,07%
Outras Obrigações a Pagar	0,00	
Total do passivo não circulante	481.341.026,12	99,27%
PATRIMONIO LÍQUIDO		
Capital Social	9.532.668,77	481,54%
Reserva de Capital	0,00	
Reserva de Lucros	0,00	
Reserva de Reavaliação	0,00	
Ajuste de Avaliação Patrimonial	0,00	
Prejuízos Acumulados	- 7.553.043,18	-381,54%
Total do patrimônio líquido	1.979.625,59	0,41%
TOTAL DO PASSIVO	484.904.522,63	

Com base nas informações apresentadas, cabe destaque aos seguintes fatos:

Em dezembro, no grupo Passivo Circulante, tem maior representatividade a conta "Impostos e Contribuições", montando um total de R\$ 1.265.218,62 (um milhão duzentos e sessenta e cinco mil duzentos e dezoito reais e sessenta e dois centavos), sendo 59,21% do Passivo Circulante.

No Exigível de Longo Prazo, pertencem as obrigações contraídas pela Recuperanda a serem liquidadas após o final do exercício financeiro seguinte, sendo composto por "Contas a Pagar de Associados; Impostos e Contribuições – Parcelamentos e Outras obrigações". Sua participação na composição no Total do Passivo é de 99,27%

O Patrimônio Líquido apresenta prejuízo acumulado de R\$ 7.553.043,18 (sete milhões quinhentos e cinquenta e três mil e quarenta e três reais e dezoito centavos).

NASSAU ADMINISTRAÇÃO E PARTICIPAÇÕES LTDA

ATIVO		
	dez/22	ΔV%
CIRCULANTE		
Caixas e Bancos	0,00	0,00%
Títulos e Valores Mobiliários	0,00	0,00%
Contas a Receber de Clientes	0,00	0,00%
Estoques	0,00	0,00%
Adiantamento a Fornecedores	0,00	0,00%
Outras Contas a Receber	870,50	100,00%
Total do ativo circulante	870,50	0,00%
NÃO CIRCULANTE		
Contas a Receber de Associadas	16.226.526,85	1,16%
Contas a Receber de Terceiros	0,00	
Empréstimos Compulsórios	0,00	
Adiantamento a Fornecedores	0,00	
Outras Contas a Receber	38.964,34	0,00%
Investimento	1.382.873.556,16	98,84%
Imobilizado	0,00	
Intangível	0,00	
Diferido	0,00	
Total do ativo não circulante	1.399.139.047,35	100,00%
TOTAL DO ATIVO	1.399.139.917,85	

Com base nas informações apresentadas, cabe destaque aos seguintes fatos:

No ativo circulante, não houve movimentação de valores relevantes para o período.

Em dezembro, o Grupo Ativo não Circulante, o total das realizações desempenhadas pela Recuperanda, pois representou 100% do montante total do ativo de R\$ 1.399.139.917,85 (um bilhão trezentos e noventa e nove milhões cento e trinta e nove mil novecentos e dezessete reais e oitenta e cinco centavos).

PASSIVO		
	dez/22	ΔV%
CIRCULANTE		
Circulante		
Fornecedores	0,00	
Empréstimos Bancários	0,00	
Obrigações Sociais e Trabalhistas	0,00	
Impostos e Contribuições	0,00	
Outras Obrigações a Pagar	265.955,02	100,00%
Total do passivo circulante	265.955,02	0,02%
NÃO CIRCULANTE		
Fornecedores	-	
Contas a Pagar de Associadas	938.802.172,51	100,00%
Empréstimos Bancários	0,00	
Impostos e Contribuições - Parcelamentos	0,00	
Outras Obrigações a Pagar	0,00	
Total do passivo não circulante	938.802.172,51	67,10%
PATRIMONIO LÍQUIDO		
Capital Social	1.618.897,00	0,35%
Reserva de Capital	38.336.211,21	8,33%
Reserva de Lucros	420.116.682,11	91,32%
Reserva de Reavaliação	0,00	
Ajuste de Avaliação Patrimonial	0,00	
Prejuízos Acumulados	0,00	
Total do patrimônio líquido	460.071.790,32	32,88%
TOTAL DO PASSIVO	1.399.139.917,85	

Com base nas informações apresentadas, cabe destaque aos seguintes fatos:

Em dezembro, no grupo Passivo Circulante, tem maior representatividade a conta "Outras Obrigações a Pagar", montando um total de R\$ 265.955,02 (duzentos e sessenta

e cinco mil novecentos e cinquenta e cinco reais e dois centavos), sendo 59,21% do Passivo Circulante.

No Exigível de Longo Prazo, pertencem as obrigações contraídas pela Recuperanda a serem liquidadas após o final do exercício financeiro seguinte, sendo composto por "Contas a Pagar de Associados". Sua participação na composição no Total do Passivo é de 67,10%

O Patrimônio Líquido apresenta reserva de lucro de R\$ 420.116.682,11 (quatrocentos e vinte milhões cento e dezesseis mil seiscentos e oitenta e dois reais e onze centavos).

NASSAU EDITORA, RÁDIO E TELEVISÃO LTDA

ATIVO		
	dez/22	ΔV%
CIRCULANTE		
Caixas e Bancos	17.634.978,67	31,63%
Títulos e Valores Mobiliários	5.691,02	0,01%
Contas a Receber de Clientes	30.114.374,79	54,02%
Estoques	1.297.447,36	2,33%
Adiantamento a Fornecedores	6.695.436,74	12,01%
Outras Contas a Receber	0,00	
Total do ativo circulante	55.747.928,58	17,94%
NÃO CIRCULANTE		
Contas a Receber de Associadas	184.036.647,71	72,17%
Contas a Receber de Terceiros	0,00	0,00%
Empréstimos Compulsórios	12.846,92	0,01%
Adiantamento a Fornecedores	0,00	
Outras Contas a Receber	70.319.742,77	27,58%
Investimento	0,00	
Imobilizado	0,00	
Intangível	617.764,13	0,24%
Diferido	0,00	
Total do ativo não circulante	254.987.001,53	82,06%
TOTAL DO ATIVO	310.734.930,11	

Com base nas informações apresentadas, cabe destaque aos seguintes fatos:

No ativo circulante, a conta "Contas a Receber de Clientes" teve maior impacto, no montante de R\$ 30.114.374,79 (trinta milhões cento e quatorze mil trezentos e setenta e quatro reais e setenta e nove centavos), representando 54,02% do total do ativo circulante.

Em dezembro, o Grupo Ativo não Circulante, teve maior influência no total das realizações desempenhadas pela Recuperanda, pois representou 82,06% do montante total do ativo de R\$ 310.734.930,11 (trezentos e dez milhões setecentos e trinta e quatro mil novecentos e trinta reais e onze centavos).

PASSIVO		
	dez/22	ΔV%
CIRCULANTE		
Circulante		
Fornecedores	17.319.842,30	12,12%
Empréstimos Bancários	0,00	
Obrigações Sociais e Trabalhistas	16.954.733,87	11,87%
Impostos e Contribuições	60.619.689,50	42,43%
Outras Obrigações a Pagar	47.970.925,44	33,58%
Total do passivo circulante	142.865.191,11	45,98%
NÃO CIRCULANTE		
Fornecedores	0,00	
Contas a Pagar de Associadas	212.362.794,64	83,94%
Empréstimos Bancários	0,00	
Impostos e Contribuições - Parcelamentos	13.183.224,59	5,21%
Outras Obrigações a Pagar	27.436.237,08	10,85%
Total do passivo não circulante	252.982.256,31	81,41%
PATRIMONIO LÍQUIDO		
Capital Social	370.284,00	-0,44%
Reserva de Capital	0,00	
Reserva de Lucros	0,00	
Reserva de Reavaliação	0,00	
Ajuste de Avaliação Patrimonial	0,00	
Prejuízos Acumulados	- 85.482.801,31	100,44%
Total do patrimônio líquido	-85.112.517,31	-27,39%
TOTAL DO PASSIVO	310.734.930,11	

Com base nas informações apresentadas, cabe destaque aos seguintes fatos:

Em dezembro, no grupo Passivo Circulante, tem maior representatividade a conta "Impostos e Contribuições", montando um total de R\$ 60.619.689,50 (sessenta milhões seiscentos e dezenove mil seiscentos e oitenta e nove reais e cinquenta centavos), sendo 42,43% do Passivo Circulante.

No Exigível de Longo Prazo, pertencem as obrigações contraídas pela Recuperanda a serem liquidadas após o final do exercício financeiro seguinte, sendo composto por "Contas a Pagar de Associados; Impostos e Contribuições – Parcelamentos e Outras obrigações". Sua participação na composição no Total do Passivo é de 81,41%

O Patrimônio Líquido apresenta prejuízo acumulado de R\$ 85.482.801,31 (oitenta e cinco milhões quatrocentos e oitenta e dois mil oitocentos e um reais e trinta e um centavos).

NASSAU GRÁFICA DO NORDESTE S/A

ATIVO		
	dez/22	ΔV%
CIRCULANTE		
Caixas e Bancos	0,00	
Títulos e Valores Mobiliários	0,00	
Contas a Receber de Clientes	0,00	
Estoques	0,00	
Adiantamento a Fornecedores	0,00	
Outras Contas a Receber	0,00	
Total do ativo circulante	0,00	
NÃO CIRCULANTE		
Contas a Receber de Associadas	46.877,06	2,56%
Contas a Receber de Terceiros	0,00	
Empréstimos Compulsórios	0,00	
Adiantamento a Fornecedores	0,00	
Outras Contas a Receber	0,00	
Investimento	1.648.669,41	89,99%
Imobilizado	136.558,06	7,45%
Intangível	0,00	
Diferido	0,00	
Total do ativo não circulante	1.832.104,53	100,00%
TOTAL DO ATIVO	1.832.104,53	

Com base nas informações apresentadas, cabe destaque aos seguintes fatos:

No ativo circulante, não houve movimento de valores no período.

Em dezembro, o Grupo Ativo não Circulante, teve o total das realizações desempenhadas pela Recuperanda, pois representou 100% do montante total do ativo de R\$ 1.832.104,53 (um milhão oitocentos e trinta e dois mil cento e quatro reais e cinquenta e três centavos).

PASSIVO		
	dez/22	ΔV%
CIRCULANTE		
Circulante		
Fornecedores	0,00	
Empréstimos Bancários	0,00	
Obrigações Sociais e Trabalhistas	0,00	
Impostos e Contribuições	531,98	100,00%
Outras Obrigações a Pagar	0,00	
Total do passivo circulante	531,98	0,03%
NÃO CIRCULANTE		
Fornecedores	0,00	
Contas a Pagar de Associadas	399.291,44	82,99%
Empréstimos Bancários	0,00	
Impostos e Contribuições - Parcelamentos	0,00	
Outras Obrigações a Pagar	81.854,73	17,01%
Total do passivo não circulante	481.146,17	26,26%
PATRIMONIO LÍQUIDO		
Capital Social	1.729.142,95	128,04%
Reserva de Capital	0,00	
Reserva de Lucros	0,00	
Reserva de Reavaliação	0,00	
Ajuste de Avaliação Patrimonial	0,00	
Prejuízos Acumulados	- 378.716,57	-28,04%
Total do patrimônio líquido	1.350.426,38	73,71%
TOTAL DO PASSIVO	1.832.104,53	

Com base nas informações apresentadas, cabe destaque aos seguintes fatos:

Em dezembro, no grupo Passivo Circulante, não teve movimento de valores relevantes.

No Exigível de Longo Prazo, pertencem as obrigações contraídas pela Recuperanda a serem liquidadas após o final do exercício financeiro seguinte, sendo composto por "Contas a Pagar de Associados; Impostos e Contribuições – Parcelamentos e Outras obrigações". Sua participação na composição no Total do Passivo é de 26,26%

O Patrimônio Líquido apresenta prejuízo acumulado de R\$ 378.716,57 (trezentos e setenta e oito mil setecentos e dezesseis reais e cinquenta e sete centavos).

SOCIEDADE DE TÁXI AÉREO WESTON LTDA

ATIVO		
	dez/22	ΔV%
CIRCULANTE		
Caixas e Bancos	(24.862,30)	-0,06%
Contas a Receber de Clientes	14.109.234,44	32,16%
Adiantamentos	270.091,66	0,62%
Estoques	15.231.203,96	34,72%
Impostos a Recuperar	749.859,28	1,71%
Outros realizáveis	13.530.549,56	30,85%
Total do ativo circulante	43.866.076,60	52,84%
NÃO CIRCULANTE		
Contas a Receber de Associadas		0,00%
Contas a Receber de Terceiros		0,00%
Empréstimos Compulsórios		0,00%
Adiantamento a Fornecedores		0,00%
Outras Contas a Receber		0,00%
Investimento	1.914.124,33	4,89%
Imobilizado	36.801.816,88	94,01%
Intangível	125.290,54	0,32%
Créditos em Interligadas	305.000,00	0,78%
Total do ativo não circulante	39.146.231,75	47,16%
TOTAL DO ATIVO	83.012.308,35	

Com base nas informações apresentadas, cabe destaque aos seguintes fatos:

No ativo circulante, a conta "Estoques" teve maior impacto, no montante de R\$ 15.231.203,96 (quinze milhões duzentos e trinta e um mil duzentos e três reais e noventa e seis centavos), representando 30,85% do total do ativo circulante.

Em dezembro, o Grupo Ativo não Circulante, representou 47,16% do montante total do ativo de R\$ 83.012.308,35 (oitenta e três milhões doze mil trezentos e oito reais e trinta e cinco centavos).

PASSIVO		
	dez/22	ΔV%
CIRCULANTE		
Circulante		
Fornecedores	3.976.437,68	5,99%
Empréstimos Bancários	289.586,15	
Adiant. Interligadas	18.344.172,38	27,65%
Outras Obrigações a Pagar	5.144.966,37	7,75%
Impostos a Pagar	8.834.239,53	13,31%
Salários a Pagar	12.241.819,04	18,45%
Outras Obrigações Sociais a Pagar	17.521.145,03	26,41%
		0,00%
Total do passivo circulante	66.352.366,18	79,93%
NÃO CIRCULANTE		
Contas a Pagar de Associadas	123.942.707,46	90,11%
Impostos e Contribuições - Parcelamentos	13.604.227,95	9,89%
Total do passivo não circulante	137.546.935,41	165,69%
PATRIMONIO LÍQUIDO		
Capital Social	160.005.136,00	-132,36%
Reserva de Capital	4.146.262,49	-3,43%
Prejuízos Acumulados	- 285.038.391,73	235,79%
Total do patrimônio líquido	-120.886.993,24	-145,63%
TOTAL DO PASSIVO	83.012.308,35	

Com base nas informações apresentadas, cabe destaque aos seguintes fatos:

Em dezembro, no grupo Passivo Circulante, tem maior representatividade a conta "Adiant. Interligadas", montando um total de R\$ 18.344.172,38 (dezoito milhões trezentos e quarenta e quatro mil cento e setenta e dois reais e trinta e oito centavos), sendo 27,65% do Passivo Circulante.

No Exigível de Longo Prazo, pertencem as obrigações contraídas pela Recuperanda a serem liquidadas após o final do exercício financeiro seguinte, sendo composto por "Contas a Pagar de Associados; Impostos e Contribuições – Parcelamentos". Sua participação na composição no Total do Passivo é de 165,69%

O Patrimônio Líquido apresenta prejuízo acumulado de R\$ 120.886.993,24 (cento e vinte milhões oitocentos e oitenta e seis mil novecentos e noventa e três reais e vinte e quatro centavos).

TRIBUNA PUBLICIDADE LTDA

ATIVO		
	dez/22	ΔV%
CIRCULANTE		
Caixas e Bancos	856.191,03	10,31%
Títulos e Valores Mobiliários	3.319,91	0,04%
Contas a Receber de Clientes	7.407.545,11	89,23%
Estoques	0,00	
Adiantamento a Fornecedores	0,00	
Outras Contas a Receber	34.151,14	0,41%
Total do ativo circulante	8.301.207,19	86,95%
NÃO CIRCULANTE		
Contas a Receber de Associadas	0,00	
Contas a Receber de Terceiros	0,00	
Empréstimos Compulsórios	0,00	
Adiantamento a Fornecedores	0,00	
Outras Contas a Receber	1.245.649,54	100,00%
Investimento	0,00	
Imobilizado	0,00	
Intangível	0,00	
Diferido	0,00	
Total do ativo não circulante	1.245.649,54	13,05%
TOTAL DO ATIVO	9.546.856,73	

Com base nas informações apresentadas, cabe destaque aos seguintes fatos:

No ativo circulante, a conta "Contas a Receber de Clientes" teve maior impacto, no montante de R\$ 7.407.545,11 (sete milhões quatrocentos e sete mil quinhentos e quarenta e cinco reais e onze centavos), representando 89,23% do total do ativo circulante.

Em dezembro, o Grupo Ativo não Circulante, representou 13,05% do montante total do ativo de R\$ 9.546.649,54 (nove milhões quinhentos e quarenta e seis mil seiscentos e quarenta e nove reais e cinquenta e quatro centavos).

PASSIVO		
	dez/22	ΔV%
CIRCULANTE		
Circulante		
Fornecedores	420.404,03	17,27%
Empréstimos Bancários	0,00	
Obrigações Sociais e Trabalhistas	32,36	0,00%
Impostos e Contribuições	0,00	
Outras Obrigações a Pagar	2.013.723,95	82,73%
Total do passivo circulante	2.434.160,34	25,50%
NÃO CIRCULANTE		
Fornecedores	0,00	
Contas a Pagar de Associadas	8.186.856,34	99,65%
Empréstimos Bancários	0,00	
Impostos e Contribuições - Parcelamentos	28.897,74	0,35%
Outras Obrigações a Pagar	0,00	
Total do passivo não circulante	8.215.754,08	86,06%
PATRIMONIO LÍQUIDO		
Capital Social	275,00	-0,02%
Reserva de Capital	0,00	
Reserva de Lucros	0,00	
Reserva de Reavaliação	0,00	
Ajuste de Avaliação Patrimonial	0,00	
Prejuízos Acumulados	- 1.103.332,69	100,02%
Total do patrimônio líquido	-1.103.057,69	-11,55%
TOTAL DO PASSIVO	9.546.856,73	

Com base nas informações apresentadas, cabe destaque aos seguintes fatos:

Em dezembro, no grupo Passivo Circulante, tem maior representatividade a conta "Outras Obrigações a Pagar", montando um total de R\$ 2.013.723,95 (dois milhões treze mil setecentos e vinte e três reais e noventa e cinco centavos), sendo 82,73% do Passivo Circulante.

No Exigível de Longo Prazo, pertencem as obrigações contraídas pela Recuperanda a serem liquidadas após o final do exercício financeiro seguinte, sendo composto por "Contas a Pagar de Associados; Impostos e Contribuições – Parcelamentos e Outras obrigações". Sua participação na composição no Total do Passivo é de 86,06%

O Patrimônio Líquido apresenta prejuízo acumulado de R\$ 1.103.332,69 (um milhão cento e três mil trezentos e trinta e dois reais e sessenta e nove centavos).

VERSAL GRÁFICA E EDITORA S/A

ATIVO		
	dez/22	ΔV%
CIRCULANTE		
Caixas e Bancos	83.127,24	10,68%
Títulos e Valores Mobiliários	0,00	
Contas a Receber de Clientes	0,00	
Estoques	0,00	
Adiantamento a Fornecedores	0,00	
Outras Contas a Receber	695.361,68	89,32%
Total do ativo circulante	778.488,92	2,22%
NÃO CIRCULANTE		
Contas a Receber de Associadas	11.634.260,83	33,99%
Contas a Receber de Terceiros	0,00	
Empréstimos Compulsórios	0,00	
Adiantamento a Fornecedores	0,00	
Outras Contas a Receber	0,00	
Investimento	0,00	
Imobilizado	22.592.031,98	66,01%
Intangível	0,00	
Diferido	0,00	
Total do ativo não circulante	34.226.292,81	97,78%
TOTAL DO ATIVO	35.004.781,73	

Com base nas informações apresentadas, cabe destaque aos seguintes fatos:

No ativo circulante, a conta "Outras Contas a Receber" teve maior impacto, no montante de R\$ 695.361,68 (seiscentos e noventa e cinco mil trezentos e sessenta e um reais e sessenta e oito centavos), representando 52,06% do total do ativo circulante.

Em dezembro, o Grupo Ativo não Circulante, teve maior influência no total das realizações desempenhadas pela Recuperanda, pois representou 97,78% do montante total do ativo de R\$ 35.004.781,73 (trinta e cinco milhões quatro mil setecentos e oitenta e um reais e setenta e três centavos).

PASSIVO		
	dez/22	ΔV%
CIRCULANTE		
Circulante		
Fornecedores	0,00	
Empréstimos Bancários	0,00	
Obrigações Sociais e Trabalhistas	28.655,09	1,62%
Impostos e Contribuições	709.145,56	40,02%
Outras Obrigações a Pagar	1.034.250,00	58,36%
Total do passivo circulante	1.772.050,65	5,06%
NÃO CIRCULANTE		
Fornecedores	0,00	
Contas a Pagar de Associadas	27.153.039,67	99,67%
Empréstimos Bancários	0,00	
Impostos e Contribuições - Parcelamentos	537,99	0,00%
Outras Obrigações a Pagar	90.457,98	0,33%
Total do passivo não circulante	27.244.035,64	77,83%
PATRIMONIO LÍQUIDO		
Capital Social	21.912.040,00	365,89%
Reserva de Capital	0,00	
Reserva de Lucros	0,00	
Reserva de Reavaliação	0,00	
Ajuste de Avaliação Patrimonial	0,00	
Prejuízos Acumulados	- 15.923.344,56	-265,89%
Total do patrimônio líquido	5.988.695,44	17,11%
TOTAL DO PASSIVO	35.004.781,73	

Com base nas informações apresentadas, cabe destaque aos seguintes fatos:

Em dezembro, no grupo Passivo Circulante, tem maior representatividade a conta "Outras Obrigações a Pagar", montando um total de R\$ 1.772.050,65 (um milhão setecentos e setenta e dois mil e cinquenta reais e sessenta e cinco centavos), sendo 58,36% do Passivo Circulante.

No Exigível de Longo Prazo, pertencem as obrigações contraídas pela Recuperanda a serem liquidadas após o final do exercício financeiro seguinte, sendo composto por "Contas a Pagar de Associados; Impostos e Contribuições – Parcelamentos e Outras obrigações". Sua participação na composição no Total do Passivo é de 77,83%

O Patrimônio Líquido apresenta prejuízo acumulado de R\$ 15.923.344,56 (quinze milhões novecentos e vinte e três mil trezentos e trinta e quatro reais e cinquenta e seis centavos).

14.2 Demonstrações Resultado Exercício

AGRIMEX – AGRO INDUSTRIAL MERCANTIL EXCELSIOR S/A

DRE		
	dez/22	ΔV%
Receita Bruta	447.831,41	100,00%
Receita	447.831,41	100,00%
DEDUÇÕES	(56.959,51)	-12,72%
(-) Cancelamentos e Devoluções		
(-) Impostos	(56.959,51)	-12,72%
Receita operacional líquida	390.871,90	87,28%
Custos	(298.032,99)	-66,55%
Custos	(298.032,99)	-66,55%
LUCRO BRUTO	92.838,91	20,73%
Receitas (despesas) operacionais	(251.853,25)	-56,24%
Despesas Comerciais, Administrativas e Depreciações	(251.853,25)	-56,24%
Lucro antes do resultado financeiro	(159.014,34)	-35,51%
Despesas Financeiras	0,00	
Receita Financeira		
Lucro antes do IRPJ e CSSL	(159.014,34)	-35,51%
Imposto de renda e contribuição social		
Lucro líquido do exercício	(159.014,34)	-35,51%

Com base nas informações apresentadas, cabe destaque aos seguintes fatos:

Por se tratar do primeiro RMA não foi possível realizar a análise horizontal para identificar a variação mensal.

Conforme análise vertical verificamos que os custos estão onerando em 66,55% da sua receita bruta e as despesas operacionais estão onerando em 56,24%.

Adicionalmente, a Recuperanda encerrou o mês de dezembro de 2022 com um prejuízo de R\$ 159.014,34 (cento e cinquenta e nove mil e quatorze reais e trinta e quatro centavos).

CBE – COMPANHIA BRASILEIRA DE EQUIPAMENTO S/A

DRE		
	dez/22	ΔV%
Receita Bruta	285.913,46	100,00%
Receita	285.913,46	100,00%
DEDUÇÕES	(77.911,42)	-27,25%
(-) Cancelamentos e Devoluções		
(-) Impostos	(77.911,42)	-27,25%
Receita operacional líquida	208.002,04	72,75%
Custos	(386.075,88)	-135,03%
Custos	(386.075,88)	-135,03%
LUCRO BRUTO	-178.073,84	-62,28%
Receitas (despesas) operacionais	(1.142.395,48)	-399,56%
Despesas Comerciais, Administrativas e Depreciação	(1.142.394,42)	-399,56%
Resultado Financeiro Líquido	(1,06)	0,00%
Lucro antes do resultado financeiro	(1.320.469,32)	-461,84%
Despesas Financeiras	0,00	
Receita Financeira		
Lucro antes do IRPJ e CSSL	(1.320.469,32)	-461,84%
Imposto de renda e contribuição social		
Lucro líquido do exercício	(1.320.469,32)	-461,84%

Com base nas informações apresentadas, cabe destaque aos seguintes fatos:

Por se tratar do primeiro RMA não foi possível realizar a análise horizontal para identificar a variação mensal.

Conforme análise vertical verificamos que os custos estão onerando em 135.075,88% da sua receita bruta e as despesas operacionais estão onerando em 399,56%.

Adicionalmente, a Recuperanda encerrou o mês de dezembro de 2022 com um prejuízo de R\$ 1.320.469,32 (um milhão trezentos e vinte mil quatrocentos e sessenta e nove reais e trinta e dois centavos).

CELULOSE E PAPEL DE PERNAMBUCO S/A

DRE		
	dez/22	ΔV%
Receita Bruta	-	
Receita	-	
DEDUÇÕES	0,00	
(-) Cancelamentos e Devoluções		
(-) Impostos		
Receita operacional líquida	-	
Custos	(78.105,69)	
Custos	(78.105,69)	
LUCRO BRUTO	-78.105,69	
Receitas (despesas) operacionais	(135.592,97)	
Despesas Comerciais, Administrativas e Depreciação	(135.592,97)	
Resultado de Outras Receitas/Despesas		
Resultado Financeiro Líquido		
Lucro antes do resultado financeiro	(213.698,66)	
Despesas Financeiras	0,00	
Receita Financeira		
Lucro antes do IRPJ e CSSL	(213.698,66)	
Imposto de renda e contribuição social		
Lucro líquido do exercício	(213.698,66)	

A DRE apresentada pela Recuperando para a elaboração do Relatório Mensal de Atividades, encontra-se com a receita Bruta zerada, no mês de dezembro de 2022. A empresa em questão demonstra um prejuízo no valor de R\$ 213.698,66 (duzentos e treze mil seiscentos e noventa e oito reais e sessenta e seis centavos)

CIMENTOS DO BRASIL S/A – CIBRASA

DRE		
	dez/22	ΔV%
Receita Bruta	25.966.747,53	100,00%
Receita	25.966.747,53	100,00%
DEDUÇÕES	(5.927.572,94)	-22,83%
(-) Cancelamentos e Devoluções		
(-) Impostos	(5.927.572,94)	-22,83%
Receita operacional líquida	20.039.174,59	77,17%
Custos	(18.562.203,49)	-71,48%
Custos	(18.562.203,49)	-71,48%
LUCRO BRUTO	1.476.971,10	5,69%
Receitas (despesas) operacionais	(3.192.736,71)	-12,30%
Despesas Comerciais, Administrativas e Depreciação	(2.895.526,27)	-11,15%
Resultado de Outras Receitas/Despesas	101.311,70	0,39%
Resultado Financeiro Líquido	(398.522,14)	-1,53%
Lucro antes do resultado financeiro	(1.715.765,61)	-6,61%
Despesas Financeiras	0,00	
Receita Financeira		
Lucro antes do IRPJ e CSSL	(1.715.765,61)	-6,61%
Imposto de renda e contribuição social		
Lucro líquido do exercício	(1.715.765,61)	-6,61%

Com base nas informações apresentadas, cabe destaque aos seguintes fatos:

Por se tratar do primeiro RMA não foi possível realizar a análise horizontal para identificar a variação mensal.

Conforme análise vertical verificamos que os custos estão onerando em 66,55% da sua receita bruta e as despesas operacionais estão onerando em 56,24%.

Adicionalmente, a Recuperanda encerrou o mês de dezembro de 2022 com um prejuízo de R\$ 1.715.765,61 (um milhão setecentos e quinze mil setecentos e sessenta e cinco reais e sessenta e um centavos).

COMPANHIA AGRO INDUSTRIAL DE GOIANA S/A

DRE	dez/22	ΔV%
Receita Bruta	4.058.960,87	100,00%
Receita	4.058.960,87	100,00%
DEDUÇÕES	0,00	
(-) Cancelamentos e Devoluções		
(-) Impostos		
Receita operacional líquida	4.058.960,87	100,00%
Custos	(862.269,48)	-21,24%
Custos	(862.269,48)	-21,24%
LUCRO BRUTO	3.196.691,39	78,76%
Receitas (despesas) operacionais	(1.240.308,06)	-30,56%
Despesas Comerciais, Administrativas e Depreciação	(1.239.480,85)	-30,54%
Resultado Financeiro Operacional	(827,21)	-0,02%
Lucro antes do resultado financeiro	1.956.383,33	48,20%
Despesas Financeiras	0,00	
Receita Financeira		
Lucro antes do IRPJ e CSSL	1.956.383,33	48,20%
Imposto de renda e contribuição social		
Lucro líquido do exercício	1.956.383,33	48,20%

Com base nas informações apresentadas, cabe destaque aos seguintes fatos:

Por se tratar do primeiro RMA não foi possível realizar a análise horizontal para identificar a variação mensal.

Conforme análise vertical verificamos que os custos estão onerando em 66,55% da sua receita bruta e as despesas operacionais estão onerando em 56,24%.

Adicionalmente, a Recuperanda encerrou o mês de dezembro de 2022 com um lucro líquido de R\$ 1.956.383,33 (um milhão novecentos e cinquenta e seis mil trezentos e oitenta e três reais e trinta e três centavos).

EMPRESA ENERGÉTICA SANTA TERESA LTDA

DRE		dez/22	ΔV%
Receita Bruta		-	
Receita		-	
DEDUÇÕES		0,00	
(-) Cancelamentos e Devoluções			
(-) Impostos			
Receita operacional líquida		-	
Custos		0,00	
Custos			
LUCRO BRUTO		0,00	
Receitas (despesas) operacionais		(63.081,59)	
Despesas Comerciais, Administrativas e Depreciação		(62.853,64)	
Resultado de Outras Receitas/Despesas			
Resultado Financeiro Líquido		(227,95)	
Lucro antes do resultado financeiro		(63.081,59)	
Despesas Financeiras		0,00	
Receita Financeira			
Lucro antes do IRPJ e CSSL		(63.081,59)	
Imposto de renda e contribuição social			
Lucro líquido do exercício		(63.081,59)	

A DRE apresentada pela Recuperando para a elaboração do Relatório Mensal de Atividades, encontra-se com a receita Bruta zerada, no mês de dezembro de 2022. A empresa em questão demonstra um prejuízo no valor de R\$ 63.081,59 (sessenta e três mil e oitenta e um reais e cinquenta e nove centavos)

INDÚSTRIA DE SACOS DE PAPEL S/A – ISAPEL

DRE		dez/22	ΔV%
Receita Bruta		-	
Receita		-	
DEDUÇÕES		0,00	
(-) Cancelamentos e Devoluções			
(-) Impostos			
Receita operacional líquida		-	
Custos		0,00	
Custos			
LUCRO BRUTO		0,00	
Receitas (despesas) operacionais		(70.140,42)	
Despesas Comerciais, Administrativas e Depreciação		(70.140,42)	
Resultado de Outras Receitas/Despesas			
Resultado Financeiro Líquido			
Lucro antes do resultado financeiro		(70.140,42)	
Despesas Financeiras		0,00	
Receita Financeira			
Lucro antes do IRPJ e CSSL		(70.140,42)	
Imposto de renda e contribuição social			
Lucro líquido do exercício		(70.140,42)	

A DRE apresentada pela Recuperando para a elaboração do Relatório Mensal de Atividades, encontra-se com a receita Bruta zerada, no mês de dezembro de 2022. A empresa em questão demonstra um prejuízo no valor de R\$ 70.140,42 (setenta mil cento e quarenta reais e quarenta e dois centavos)

ITABIRA AGRO INDUSTRIAL S/A

DRE	dez/22	ΔV%
Receita Bruta	22.500.605,26	100,00%
Receita	22.500.605,26	100,00%
DEDUÇÕES	(3.868.659,29)	-17,19%
(-) Cancelamentos e Devoluções		0,00%
(-) Impostos	(3.868.659,29)	-17,19%
Receita operacional líquida	18.631.945,97	82,81%
Custos	(17.492.519,96)	-77,74%
Custos	(17.492.519,96)	-77,74%
LUCRO BRUTO	1.139.426,01	5,06%
Receitas (despesas) operacionais	(2.054.612,94)	-9,13%
Despesas Comerciais, Administrativas e Depreciação	(2.332.292,79)	-10,37%
Resultado de Outras Receitas/Despesas	261.547,57	1,16%
Resultado Financeiro Líquido	16.132,28	0,07%
Lucro antes do resultado financeiro	(915.186,93)	-4,07%
Despesas Financeiras	0,00	
Receita Financeira		0,00%
Lucro antes do IRPJ e CSSL	(915.186,93)	-4,07%
Imposto de renda e contribuição social		
Lucro líquido do exercício	(915.186,93)	-4,07%

Com base nas informações apresentadas, cabe destaque aos seguintes fatos:

Por se tratar do primeiro RMA não foi possível realizar a análise horizontal para identificar a variação mensal.

Conforme análise vertical verificamos que os custos estão onerando em 77,74% da sua receita bruta e as despesas operacionais estão onerando em 10,37%.

Adicionalmente, a Recuperanda encerrou o mês de dezembro de 2022 com um prejuízo de R\$ 915.186,93 (novecentos e quinze mil cento e oitenta e seis reais e noventa e três centavos).

ITAGUARANA S/A

DRE	dez/22	ΔV%
Receita Bruta	-	
Receita		
DEDUÇÕES	0,00	
(-) Cancelamentos e Devoluções		
(-) Impostos		
Receita operacional líquida	-	
Custos	(87.080,20)	
Custos	(87.080,20)	
LUCRO BRUTO	-87.080,20	
Receitas (despesas) operacionais	(72.299,35)	
Despesas Comerciais, Administrativas e Depreciação	(72.299,35)	
Resultado de Outras Receitas/Despesas		
Resultado Financeiro Líquido		
Lucro antes do resultado financeiro	(159.379,55)	
Despesas Financeiras	0,00	
Receita Financeira		
Lucro antes do IRPJ e CSSL	(159.379,55)	
Imposto de renda e contribuição social		
Lucro líquido do exercício	(159.379,55)	

A DRE apresentada pela Recuperando para a elaboração do Relatório Mensal de Atividades, encontra-se com a receita Bruta zerada, no mês de dezembro de 2022. A empresa em questão demonstra um prejuízo no valor de R\$ 159.379,55 (cento e cinquenta e nove mil trezentos e setenta e nove reais e cinquenta e cinco centavos)

ITAGUAREMA IMOBILIÁRIA LTDA

DRE	dez/22	ΔV%
Receita Bruta	8.812,00	100,00%
Receita	8.812,00	100,00%
DEDUÇÕES	(321,64)	-3,65%
(-) Cancelamentos e Devoluções		
(-) Impostos	(321,64)	-3,65%
Receita operacional líquida	8.490,36	96,35%
Custos	0,00	
Custos		
LUCRO BRUTO	8.490,36	96,35%
Receitas (despesas) operacionais	(1.485,39)	-16,86%
Despesas Comerciais, Administrativas e Depreciação	(1.485,39)	-16,86%
Resultado de Outras Receitas/Despesas		
Resultado Financeiro Líquido		
Lucro antes do resultado financeiro	7.004,97	79,49%
Despesas Financeiras	0,00	
Receita Financeira		
Lucro antes do IRPJ e CSSL	7.004,97	79,49%
Imposto de renda e contribuição social		
Lucro líquido do exercício	7.004,97	79,49%

Com base nas informações apresentadas, cabe destaque aos seguintes fatos:

Por se tratar do primeiro RMA não foi possível realizar a análise horizontal para identificar a variação mensal.

Conforme análise vertical verificamos que os custos não oneraram a receita bruta e as despesas operacionais estão onerando em 16,86%.

Adicionalmente, a Recuperanda encerrou o mês de dezembro de 2022 com um lucro líquido de R\$ 7.004,97 (sete mil e quatro reais e noventa e sete centavos).

ITAGUASSU AGRO INDUSTRIAL S/A

DRE	dez/22	ΔV%
Receita Bruta	-	
Receita		
DEDUÇÕES	0,00	
(-) Cancelamentos e Devoluções		
(-) Impostos		
Receita operacional líquida	-	
Custos	(598.295,82)	
Custos	(598.295,82)	
LUCRO BRUTO	-598.295,82	
Receitas (despesas) operacionais	(637.601,13)	
Despesas Comerciais, Administrativas e Depreciação	(637.601,13)	
Resultado de Outras Receitas/Despesas		
Resultado Financeiro Líquido		
Lucro antes do resultado financeiro	(1.235.896,95)	
Despesas Financeiras	0,00	
Receita Financeira		
Lucro antes do IRPJ e CSSL	(1.235.896,95)	
Imposto de renda e contribuição social		
Lucro líquido do exercício	(1.235.896,95)	

A DRE apresentada pela Recuperando para a elaboração do Relatório Mensal de Atividades, encontra-se com a receita Bruta zerada, no mês de dezembro de 2022. A empresa em questão demonstra um prejuízo no valor de R\$ 1.235.896,95 (um milhão

duzentos e trinta e cinco mil oitocentos e noventa e seis reais e noventa e cinco centavos).

ITAGUATINGA AGRO INDUSTRIAL S/A

DRE		dez/22	ΔV%
Receita Bruta		-	
Receita			
DEDUÇÕES		0,00	
(-) Cancelamentos e Devoluções			
(-) Impostos			
Receita operacional líquida		-	
Custos		(15.247,49)	
Custos		(15.247,49)	
LUCRO BRUTO		-15.247,49	
Receitas (despesas) operacionais		0,00	
Despesas Comerciais, Administrativas e Depreciação			
Resultado de Outras Receitas/Despesas			
Resultado Financeiro Líquido			
Lucro antes do resultado financeiro		(15.247,49)	
Despesas Financeiras		0,00	
Receita Financeira			
Lucro antes do IRPJ e CSSL		(15.247,49)	
Imposto de renda e contribuição social			
Lucro líquido do exercício		(15.247,49)	

A DRE apresentada pela Recuperando para a elaboração do Relatório Mensal de Atividades, encontra-se com a receita Bruta zerada, no mês de dezembro de 2022. A empresa em questão demonstra um prejuízo no valor de R\$ 15.247,49 (quinze mil duzentos e quarenta e sete reais e quarenta e nove centavos).

ITAIGUARA TRANSPORTES LTDA

DRE		dez/22	ΔV%
Receita Bruta		-	
Receita			
DEDUÇÕES		0,00	
(-) Cancelamentos e Devoluções			
(-) Impostos			
Receita operacional líquida		-	
Custos		(18.496,38)	
Custos		(18.496,38)	
LUCRO BRUTO		-18.496,38	
Receitas (despesas) operacionais		(10.796,03)	
Despesas Comerciais, Administrativas e Depreciação		(10.796,03)	
Resultado de Outras Receitas/Despesas			
Resultado Financeiro Líquido			
Lucro antes do resultado financeiro		(29.292,41)	
Despesas Financeiras		0,00	
Receita Financeira			
Lucro antes do IRPJ e CSSL		(29.292,41)	
Imposto de renda e contribuição social			
Lucro líquido do exercício		(29.292,41)	

A DRE apresentada pela Recuperando para a elaboração do Relatório Mensal de Atividades, encontra-se com a receita Bruta zerada, no mês de dezembro de 2022. A empresa em questão demonstra um prejuízo no valor de R\$ 29.292,41 (vinte e nove mil duzentos e noventa e dois reais e quarenta e um centavos).

ITAIPAVA S/A

DRE		dez/22	ΔV%
Receita Bruta		-	
Receita		-	
DEDUÇÕES		0,00	
(-) Cancelamentos e Devoluções			
(-) Impostos			
Receita operacional líquida		-	
Custos		0,00	
Custos			
LUCRO BRUTO		0,00	
Receitas (despesas) operacionais		(154,00)	
Despesas Comerciais, Administrativas e Depreciação		(154,00)	
Resultado de Outras Receitas/Despesas			
Resultado Financeiro Líquido			
Lucro antes do resultado financeiro		(154,00)	
Despesas Financeiras		0,00	
Receita Financeira			
Lucro antes do IRPJ e CSSL		(154,00)	
Imposto de renda e contribuição social			
Lucro líquido do exercício		(154,00)	

A DRE apresentada pela Recuperando para a elaboração do Relatório Mensal de Atividades, encontra-se com a receita Bruta zerada, no mês de dezembro de 2022. A empresa em questão demonstra um prejuízo no valor de R\$ 154,00 (cento e cinquenta e quatro reais).

ITAITUBA INDÚSTRIA DE CIMENTOS DO PARÁ S/A

DRE		dez/22	ΔV%
Receita Bruta		-	
Receita		-	
DEDUÇÕES		0,00	
(-) Cancelamentos e Devoluções			
(-) Impostos			
Receita operacional líquida		-	
Custos		(145.898,67)	
Custos		(145.898,67)	
LUCRO BRUTO		-145.898,67	
Receitas (despesas) operacionais		(124.817,13)	
Despesas Comerciais, Administrativas e Depreciação		(124.817,13)	
Resultado de Outras Receitas/Despesas			
Resultado Financeiro Líquido			
Lucro antes do resultado financeiro		(270.715,80)	
Despesas Financeiras		0,00	
Receita Financeira			
Lucro antes do IRPJ e CSSL		(270.715,80)	
Imposto de renda e contribuição social			
Lucro líquido do exercício		(270.715,80)	

A DRE apresentada pela Recuperando para a elaboração do Relatório Mensal de Atividades, encontra-se com a receita Bruta zerada, no mês de dezembro de 2022. A empresa em questão demonstra um prejuízo no valor de R\$ 270.715,80 (duzentos e setenta mil setecentos e quinze reais e oitenta centavos).

ITAJUBARA S/A

DRE	dez/22	ΔV%
Receita Bruta	2.675.197,81	100,00%
Receita	2.675.197,81	100,00%
DEDUÇÕES	(321.023,77)	-12,00%
(-) Cancelamentos e Devoluções		
(-) Impostos	(321.023,77)	-12,00%
Receita operacional líquida	2.354.174,04	88,00%
Custos	(15.471,06)	-0,58%
Custos	(15.471,06)	-0,58%
LUCRO BRUTO	2.338.702,98	87,42%
Receitas (despesas) operacionais	(3.867,76)	-0,14%
Despesas Comerciais, Administrativas e Depreciação	(3.867,76)	-0,14%
Resultado de Outras Receitas/Despesas		
Resultado Financeiro Líquido		
Lucro antes do resultado financeiro	2.334.835,22	87,28%
Despesas Financeiras	0,00	
Receita Financeira		
Lucro antes do IRPJ e CSSL	2.334.835,22	87,28%
Imposto de renda e contribuição social		
Lucro líquido do exercício	2.334.835,22	87,28%

Com base nas informações apresentadas, cabe destaque aos seguintes fatos:

Por se tratar do primeiro RMA não foi possível realizar a análise horizontal para identificar a variação mensal.

Conforme análise vertical verificamos que os custos estão onerando em 0,58% da sua receita bruta e as despesas operacionais estão onerando em 0,14%.

Adicionalmente, a Recuperanda encerrou o mês de dezembro de 2022 com um lucro líquido de R\$ 2.334.835,22 (dois milhões trezentos e trinta e quatro mil oitocentos e trinta e cinco reais e vinte e dois centavos).

ITAMARACÁ S/A

DRE	dez/22	ΔV%
Receita Bruta	-	
Receita		
DEDUÇÕES	0,00	
(-) Cancelamentos e Devoluções		
(-) Impostos		
Receita operacional líquida	-	
Custos	0,00	
Custos		
LUCRO BRUTO	0,00	
Receitas (despesas) operacionais	(1.500,00)	
Despesas Comerciais, Administrativas e Depreciação	(1.500,00)	
Resultado de Outras Receitas/Despesas		
Resultado Financeiro Líquido		
Lucro antes do resultado financeiro	(1.500,00)	
Despesas Financeiras	0,00	
Receita Financeira		
Lucro antes do IRPJ e CSSL	(1.500,00)	
Imposto de renda e contribuição social		
Lucro líquido do exercício	(1.500,00)	

A DRE apresentada pela Recuperando para a elaboração do Relatório Mensal de Atividades, encontra-se com a receita Bruta zerada, no mês de dezembro de 2022. A empresa em questão demonstra um prejuízo no valor de R\$ 1.500,00 (mil e quinhentos reais).

ITAPAGÉ S/A – CELULOSE, PAPÉIS E ARTEFATOS

DRE		dez/22	ΔV%
Receita Bruta		-	
Receita		-	
DEDUÇÕES		0,00	
(-) Cancelamentos e Devoluções			
(-) Impostos			
Receita operacional líquida		-	
Custos		(34.399,17)	
Custos		(34.399,17)	
LUCRO BRUTO		-34.399,17	
Receitas (despesas) operacionais		(8.599,79)	
Despesas Comerciais, Administrativas e Depreciação		(8.599,79)	
Resultado de Outras Receitas/Despesas			
Resultado Financeiro Líquido			
Lucro antes do resultado financeiro		(42.998,96)	
Despesas Financeiras		0,00	
Receita Financeira			
Lucro antes do IRPJ e CSSL		(42.998,96)	
Imposto de renda e contribuição social			
Lucro líquido do exercício		(42.998,96)	

A DRE apresentada pela Recuperando para a elaboração do Relatório Mensal de Atividades, encontra-se com a receita Bruta zerada, no mês de dezembro de 2022. A empresa em questão demonstra um prejuízo no valor de R\$ 42.998,96 (quarenta e dois mil novecentos e noventa e oito reais e noventa e seis centavos).

ITAPESSOCA AGRO INDUSTRIAL S/A

DRE		dez/22	ΔV%
Receita Bruta		-	
Receita		-	
DEDUÇÕES		0,00	
(-) Cancelamentos e Devoluções			
(-) Impostos			
Receita operacional líquida		-	
Custos		(763.343,16)	
Custos		(763.343,16)	
LUCRO BRUTO		-763.343,16	
Receitas (despesas) operacionais		(166.134,50)	
Despesas Comerciais, Administrativas e Depreciação		(200.010,36)	
Resultado de Outras Receitas/Despesas		34.585,00	
Resultado Financeiro Líquido		(709,14)	
Lucro antes do resultado financeiro		(929.477,66)	
Despesas Financeiras		0,00	
Receita Financeira			
Lucro antes do IRPJ e CSSL		(929.477,66)	
Imposto de renda e contribuição social			
Lucro líquido do exercício		(929.477,66)	

A DRE apresentada pela Recuperando para a elaboração do Relatório Mensal de Atividades, encontra-se com a receita Bruta zerada, no mês de dezembro de 2022. A empresa em questão demonstra um prejuízo no valor de R\$ 929.477,66 (novecentos e vinte e nove mil quatrocentos e setenta e sete reais e sessenta e seis centavos).

ITAPETINGA AGRO INDUSTRIAL S/A

DRE	dez/22	ΔV%
Receita Bruta	7.520.780,76	100,00%
Receita	7.520.780,76	100,00%
DEDUÇÕES	(1.644.158,58)	-21,86%
(-) Cancelamentos e Devoluções		
(-) Impostos	(1.644.158,58)	-21,86%
Receita operacional líquida	5.876.622,18	78,14%
Custos	(4.775.673,02)	-63,50%
Custos	(4.775.673,02)	-63,50%
LUCRO BRUTO	1.100.949,16	14,64%
Receitas (despesas) operacionais	(2.613.800,33)	-34,75%
Despesas Comerciais, Administrativas e Depreciação	(1.050.018,10)	-13,96%
Resultado de Outras Receitas/Despesas	8.438,58	0,11%
Resultado Financeiro Líquido	(1.572.220,81)	-20,91%
Lucro antes do resultado financeiro	(1.512.851,17)	-20,12%
Despesas Financeiras	0,00	
Receita Financeira		
Lucro antes do IRPJ e CSSL	(1.512.851,17)	-20,12%
Imposto de renda e contribuição social		
Lucro líquido do exercício	(1.512.851,17)	-20,12%

Com base nas informações apresentadas, cabe destaque aos seguintes fatos:

Por se tratar do primeiro RMA não foi possível realizar a análise horizontal para identificar a variação mensal.

Conforme análise vertical verificamos que os custos estão onerando em 63,50% da sua receita bruta e as despesas operacionais estão onerando em 13,96%.

Adicionalmente, a Recuperanda encerrou o mês de dezembro de 2022 com um prejuízo de R\$ 1.512.851,17 (um milhão quinhentos e doze mil oitocentos e cinquenta e um reais e dezessete centavos).

ITAPICURU AGRO INDUSTRIAL S/A

DRE	dez/22	ΔV%
Receita Bruta	-	
Receita		
DEDUÇÕES	0,00	
(-) Cancelamentos e Devoluções		
(-) Impostos		
Receita operacional líquida	-	
Custos	(246.840,21)	
Custos	(246.840,21)	
LUCRO BRUTO	-246.840,21	
Receitas (despesas) operacionais	(122.706,85)	
Despesas Comerciais, Administrativas e Depreciação	(141.473,48)	
Resultado de Outras Receitas/Despesas	18.766,63	
Resultado Financeiro Líquido		
Lucro antes do resultado financeiro	(369.547,06)	
Despesas Financeiras	0,00	
Receita Financeira		
Lucro antes do IRPJ e CSSL	(369.547,06)	
Imposto de renda e contribuição social		
Lucro líquido do exercício	(369.547,06)	

A DRE apresentada pela Recuperando para a elaboração do Relatório Mensal de Atividades, encontra-se com a receita Bruta zerada, no mês de dezembro de 2022. A empresa em questão demonstra um prejuízo no valor de R\$ 369.547,06 (trezentos e sessenta e nove mil quinhentos e quarenta e sete reais e seis centavos).

ITAPISSUMA S/A

DRE		dez/22	ΔV%
Receita Bruta		-	
Receita		-	
DEDUÇÕES		0,00	
(-) Cancelamentos e Devoluções			
(-) Impostos			
Receita operacional líquida		-	
Custos		(46.127,06)	
Custos		(46.127,06)	
LUCRO BRUTO		-46.127,06	
Receitas (despesas) operacionais		(524.149,67)	
Despesas Comerciais, Administrativas e Depreciação		(524.149,67)	
Resultado de Outras Receitas/Despesas			
Resultado Financeiro Líquido			
Lucro antes do resultado financeiro		(570.276,73)	
Despesas Financeiras		0,00	
Receita Financeira			
Lucro antes do IRPJ e CSSL		(570.276,73)	
Imposto de renda e contribuição social			
Lucro líquido do exercício		(570.276,73)	

A DRE apresentada pela Recuperando para a elaboração do Relatório Mensal de Atividades, encontra-se com a receita Bruta zerada, no mês de dezembro de 2022. A empresa em questão demonstra um prejuízo no valor de R\$ 570.276,73 (quinhentos e setenta mil duzentos e setenta e seis reais e setenta e três centavos).

ITAPITANGA INDÚSTRIA DE CIMENTOS DE MATO GROSSO S/A

DRE		dez/22	ΔV%
Receita Bruta		-	
Receita		-	
DEDUÇÕES		0,00	
(-) Cancelamentos e Devoluções			
(-) Impostos			
Receita operacional líquida		-	
Custos		0,00	
Custos		0,00	
LUCRO BRUTO		0,00	
Receitas (despesas) operacionais		(9.562,63)	
Despesas Comerciais, Administrativas e Depreciação		(9.562,63)	
Resultado de Outras Receitas/Despesas			
Resultado Financeiro Líquido			
Lucro antes do resultado financeiro		(9.562,63)	
Despesas Financeiras		0,00	
Receita Financeira			
Lucro antes do IRPJ e CSSL		(9.562,63)	
Imposto de renda e contribuição social			
Lucro líquido do exercício		(9.562,63)	

A DRE apresentada pela Recuperando para a elaboração do Relatório Mensal de Atividades, encontra-se com a receita Bruta zerada, no mês de dezembro de 2022. A empresa em questão demonstra um prejuízo no valor de R\$ R\$ 9.562,63 (nove mil quinhentos e sessenta e dois reais e sessenta e três centavos).

ITAPUAMA AGRO INDUSTRIAL E SERVIÇOS LTDA

DRE		dez/22	ΔV%
Receita Bruta		-	
Receita		-	
DEDUÇÕES		0,00	
(-) Cancelamentos e Devoluções			
(-) Impostos			
Receita operacional líquida		-	
Custos		0,00	
Custos			
LUCRO BRUTO		0,00	
Receitas (despesas) operacionais		(37.002,35)	
Despesas Comerciais, Administrativas e Depreciação		(37.002,35)	
Resultado de Outras Receitas/Despesas			
Resultado Financeiro Líquido			
Lucro antes do resultado financeiro		(37.002,35)	
Despesas Financeiras		0,00	
Receita Financeira			
Lucro antes do IRPJ e CSSL		(37.002,35)	
Imposto de renda e contribuição social			
Lucro líquido do exercício		(37.002,35)	

A DRE apresentada pela Recuperando para a elaboração do Relatório Mensal de Atividades, encontra-se com a receita Bruta zerada, no mês de dezembro de 2022. A empresa em questão demonstra um prejuízo no valor de R\$ R\$ 37.002,35 (trinta e sete mil e dois reais e trinta e cinco centavos).

ITAPUÍ BARBALHENSE INDÚSTRIA DE CIMENTOS S/A

DRE		dez/22	ΔV%
Receita Bruta		-	
Receita		-	
DEDUÇÕES		0,00	
(-) Cancelamentos e Devoluções			
(-) Impostos			
Receita operacional líquida		-	
Custos		(39.128,80)	
Custos		(39.128,80)	
LUCRO BRUTO		-39.128,80	
Receitas (despesas) operacionais		(42.983,35)	
Despesas Comerciais, Administrativas e Depreciação		(42.983,35)	
Resultado de Outras Receitas/Despesas			
Resultado Financeiro Líquido			
Lucro antes do resultado financeiro		(82.112,15)	
Despesas Financeiras		0,00	
Receita Financeira			
Lucro antes do IRPJ e CSSL		(82.112,15)	
Imposto de renda e contribuição social			
Lucro líquido do exercício		(82.112,15)	

A DRE apresentada pela Recuperando para a elaboração do Relatório Mensal de Atividades, encontra-se com a receita Bruta zerada, no mês de dezembro de 2022. A empresa em questão demonstra um prejuízo no valor de R\$ R\$ 82.112,15 (oitenta e dois mil cento e doze reais e quinze centavos).

ITAÚNA AGRO PECUÁRIA E MECANIZAÇÃO LTDA

DRE		
	dez/22	ΔV%
Receita Bruta	196.952,88	100,00%
Receita	196.952,88	100,00%
DEDUÇÕES	0,00	
(-) Cancelamentos e Devoluções		
(-) Impostos		
Receita operacional líquida	196.952,88	100,00%
Custos	0,00	
Custos		
LUCRO BRUTO	196.952,88	100,00%
Receitas (despesas) operacionais	(12.836,63)	-6,52%
Despesas Comerciais, Administrativas e Depreciação	(12.836,63)	-6,52%
Resultado de Outras Receitas/Despesas		
Resultado Financeiro Líquido		
Lucro antes do resultado financeiro	184.116,25	93,48%
Despesas Financeiras	0,00	
Receita Financeira		
Lucro antes do IRPJ e CSSL	184.116,25	93,48%
Imposto de renda e contribuição social		
Lucro líquido do exercício	184.116,25	93,48%

Com base nas informações apresentadas, cabe destaque aos seguintes fatos:

Por se tratar do primeiro RMA não foi possível realizar a análise horizontal para identificar a variação mensal.

Conforme análise vertical verificamos que os custos não oneraram a receita bruta e as despesas operacionais estão onerando em 6,52%.

Adicionalmente, a Recuperanda encerrou o mês de dezembro de 2022 com um lucro líquido de R\$ 184.116,25 (cento e oitenta e quatro mil cento e dezesseis reais e vinte e cinco centavos).

ITAUTINGA AGRO INDUSTRIAL S/A

DRE		
	dez/22	ΔV%
Receita Bruta	-	
Receita		
DEDUÇÕES	0,00	
(-) Cancelamentos e Devoluções		
(-) Impostos		
Receita operacional líquida	-	
Custos	(133.429,06)	
Custos	(133.429,06)	
LUCRO BRUTO	-133.429,06	
Receitas (despesas) operacionais	(126.228,58)	
Despesas Comerciais, Administrativas e Depreciação	(126.228,58)	
Resultado de Outras Receitas/Despesas		
Resultado Financeiro Líquido		
Lucro antes do resultado financeiro	(259.657,64)	
Despesas Financeiras	0,00	
Receita Financeira		
Lucro antes do IRPJ e CSSL	(259.657,64)	
Imposto de renda e contribuição social		
Lucro líquido do exercício	(259.657,64)	

A DRE apresentada pela Recuperando para a elaboração do Relatório Mensal de Atividades, encontra-se com a receita Bruta zerada, no mês de dezembro de 2022. A empresa em questão demonstra um prejuízo no valor de R\$ R\$ 259.657,64 (duzentos e cinquenta e nove mil seiscientos e cinquenta e sete reais e sessenta e quatro centavos).

MAMOABA AGRO PASTORIL S/A

DRE		
	dez/22	ΔV%
Receita Bruta	-	
Receita	-	
DEDUÇÕES	0,00	
(-) Cancelamentos e Devoluções		
(-) Impostos		
Receita operacional líquida	-	
Custos	0,00	
Custos		
LUCRO BRUTO	0,00	
Receitas (despesas) operacionais	(8.917,09)	
Despesas Comerciais, Administrativas e Depreciação	(8.917,09)	
Resultado de Outras Receitas/Despesas		
Resultado Financeiro Líquido		
Lucro antes do resultado financeiro	(8.917,09)	
Despesas Financeiras	0,00	
Receita Financeira		
Lucro antes do IRPJ e CSSL	(8.917,09)	
Imposto de renda e contribuição social		
Lucro líquido do exercício	(8.917,09)	

A DRE apresentada pela Recuperando para a elaboração do Relatório Mensal de Atividades, encontra-se com a receita Bruta zerada, no mês de dezembro de 2022. A empresa em questão demonstra um prejuízo no valor de R\$ R\$ 8.917,09 (oito mil novecentos e dezessete reais e nove centavos).

NASSAU EDITORA, RÁDIO E TELEVISÃO LTDA

DRE		
	dez/22	ΔV%
Receita Bruta	3.208.424,22	100,00%
Receita	3.208.424,22	100,00%
DEDUÇÕES	(50.378,83)	-1,57%
(-) Cancelamentos e Devoluções		
(-) Impostos	(50.378,83)	-1,57%
Receita operacional líquida	3.158.045,39	98,43%
Custos	(1.378.414,03)	-42,96%
Custos	(1.378.414,03)	-42,96%
LUCRO BRUTO	1.779.631,36	55,47%
Receitas (despesas) operacionais	(4.405.495,04)	-137,31%
Despesas Comerciais, Administrativas e Depreciação	(3.039.637,96)	-94,74%
Resultado de Outras Receitas/Despesas		
Resultado Financeiro Líquido	(1.365.857,08)	-42,57%
Lucro antes do resultado financeiro	(2.625.863,68)	-81,84%
Despesas Financeiras	0,00	
Receita Financeira		
Lucro antes do IRPJ e CSSL	(2.625.863,68)	-81,84%
Imposto de renda e contribuição social		
Lucro líquido do exercício	(2.625.863,68)	-81,84%

Com base nas informações apresentadas, cabe destaque aos seguintes fatos:

Por se tratar do primeiro RMA não foi possível realizar a análise horizontal para identificar a variação mensal.

Conforme análise vertical verificamos que os custos estão onerando em 42,96% da sua receita bruta e as despesas operacionais estão onerando em 94,74%.

Adicionalmente, a Recuperanda encerrou o mês de dezembro de 2022 com um prejuízo de R\$ 2.625.863,68 (dois milhões seiscentos e vinte e cinco mil oitocentos e sessenta e três reais e sessenta e oito centavos).

SOCIEDADE DE TÁXI AÉREO WESTON LTDA

DRE		
	dez/22	ΔV%
Receita Bruta	1.113.101,02	100,00%
Receita	1.113.101,02	100,00%
DEDUÇÕES	(96.283,20)	-8,65%
(-) Cancelamentos e Devoluções	(96.283,20)	-8,65%
(-) Impostos		
Receita operacional líquida	1.016.817,82	91,35%
Custos	0,00	
Custos		
LUCRO BRUTO	1.016.817,82	91,35%
Receitas (despesas) operacionais	(4.773.994,03)	-428,89%
Despesas Comerciais, Administrativas e Depreciação	(4.773.994,03)	-428,89%
Resultado de Outras Receitas/Despesas		
Resultado Financeiro Líquido		
Lucro antes do resultado financeiro	(3.757.176,21)	-337,54%
Despesas Financeiras	(79.999,12)	-7,19%
Resultado Não Operacionais	(143.879.301,85)	-12925,99%
Lucro antes do IRPJ e CSSL	(147.716.477,18)	-13270,72%
Imposto de renda e contribuição social		
Lucro líquido do exercício	(147.716.477,18)	-13270,72%

Com base nas informações apresentadas, cabe destaque aos seguintes fatos:

Por se tratar do primeiro RMA não foi possível realizar a análise horizontal para identificar a variação mensal.

Conforme análise vertical verificamos que as Despesas Comerciais, Administrativas e Depreciações estão onerando em 428,89% da sua receita.

Adicionalmente, a Recuperanda encerrou o mês de dezembro de 2022 com um prejuízo de R\$ 147.716.477,18 (cento e quarenta e sete milhões setecentos e dezesseis mil quatrocentos e setenta e sete reais e dezoito centavos).

TRIBUNA PUBLICIDADE LTDA

DRE		
	dez/22	ΔV%
Receita Bruta	248.990,27	100,00%
Receita	248.990,27	100,00%
DEDUÇÕES	(1.418,39)	-0,57%
(-) Cancelamentos e Devoluções		
(-) Impostos	(1.418,39)	-0,57%
Receita operacional líquida	247.571,88	99,43%
Custos	0,00	
Custos		
LUCRO BRUTO	247.571,88	99,43%
Receitas (despesas) operacionais	(2.814.103,18)	-1130,21%
Despesas Comerciais, Administrativas e Depreciação	(2.813.446,86)	-1129,94%
Resultado de Outras Receitas/Despesas		
Resultado Financeiro Líquido	(656,32)	-0,26%
Lucro antes do resultado financeiro	(2.566.531,30)	-1030,78%
Despesas Financeiras	0,00	
Receita Financeira		
Lucro antes do IRPJ e CSSL	(2.566.531,30)	-1030,78%
Imposto de renda e contribuição social		
Lucro líquido do exercício	(2.566.531,30)	-1030,78%

Com base nas informações apresentadas, cabe destaque aos seguintes fatos:

Por se tratar do primeiro RMA não foi possível realizar a análise horizontal para identificar a variação mensal.

Conforme análise vertical verificamos que os custos não oneraram a receita bruta e as despesas operacionais estão onerando em 1129,94%.

Adicionalmente, a Recuperanda encerrou o mês de dezembro de 2022 com um prejuízo de R\$ 2.566.531,30 (dois milhões quinhentos e sessenta e seis mil quinhentos e trinta e um reais e trinta centavos).

14.3 Demonstrações Fluxo de Caixa

Obs. Pela ausência de informações de documentos apresentados pela administração da Recuperanda, não foi possível realizar análises das empresas do Grupo João Santos. Desta forma, compromete-se esta auxiliar a disponibilizá-la tão logo sejam fornecidas nos próximos Relatórios Mensais de Atividades.

14.4 Índices de Desempenho

AGRIMEX – AGRO INDUSTRIAL MERCANTIL EXCELSIOR S/A

ÍNDICES DESEMPENHO	
AGRIMEX – AGRO INDUSTRIAL MERCANTIL EXCELSIOR S/A	dez/22
LC - Liquidez Corrente (AC/PC)	0,40
LI - Liquidez Imediata (DISPONÍVEL/PC)	0,02
LS - Liquidez Seca (AC - ESTOQUE)/PC	4,80
LG - Liquidez Geral (AC+ARLP)/(PC+PNC)	0,55
ET - Endividamento Total (PC + PNC/AT)	0,93
ET/PL - Endividamento Total / PL (PC+PNC)/PL	13,89
ECP - Endividamento Curto Prazo (PC/(PC+PNC))	4,2%
ELP - Endividamento Longo Prazo (PNC/(PC+PNC))	95,8%
ROE = (LL/PL)	-0,2%
LL/RB = Lucro Líquido/Receita Bruta (LL/RB)	-35,5%
PL = Patrimônio Líquido (PL)	95.770.559

CBE –COMPANHIA BRASILEIRA DE EQUIPAMENTO S/A

ÍNDICES DESEMPENHO	
CBE –COMPANHIA BRASILEIRA DE EQUIPAMENTO S/A	dez/22
LC - Liquidez Corrente (AC/PC)	0,79
LI - Liquidez Imediata (DISPONÍVEL/PC)	0,05
LS - Liquidez Seca (AC - ESTOQUE)/PC	4,79
LG - Liquidez Geral (AC+ARLP)/(PC+PNC)	0,80
ET - Endividamento Total (PC + PNC/AT)	1,00
ET/PL - Endividamento Total / PL (PC+PNC)/PL	299,78
ECP - Endividamento Curto Prazo (PC/(PC+PNC))	16,5%
ELP - Endividamento Longo Prazo (PNC/(PC+PNC))	83,5%
ROE = (LL/PL)	-20,7%
LL/RB = Lucro Líquido/Receita Bruta (LL/RB)	-461,8%
PL = Patrimônio Líquido (PL)	6.367.165

CELULOSE E PAPEL DE PERNAMBUCO S/A – CEPASA

ÍNDICES DESEMPENHO	
CELULOSE E PAPEL DE PERNAMBUCO S/A – CEPASA	dez/22
LC - Liquidez Corrente (AC/PC)	0,61
LI - Liquidez Imediata (DISPONÍVEL/PC)	0,00
LS - Liquidez Seca (AC - ESTOQUE)/PC	1,60
LG - Liquidez Geral (AC+ARLP)/(PC+PNC)	0,87
ET - Endividamento Total (PC + PNC/AT)	0,76
ET/PL - Endividamento Total / PL (PC+PNC)/PL	3,24
ECP - Endividamento Curto Prazo (PC/(PC+PNC))	23,2%
ELP - Endividamento Longo Prazo (PNC/(PC+PNC))	76,8%
ROE = (LL/PL)	-0,1%
LL/RB = Lucro Líquido/Receita Bruta (LL/RB)	0,00
PL = Patrimônio Líquido (PL)	313.111.105

CIMENTOS DO BRASIL S/A – CIBRASA

ÍNDICES DESEMPENHO	
CIMENTOS DO BRASIL S/A – CIBRASA	dez/22
LC - Liquidez Corrente (AC/PC)	0,92
LI - Liquidez Imediata (DISPONÍVEL/PC)	0,03
LS - Liquidez Seca (AC - ESTOQUE)/PC	1,11
LG - Liquidez Geral (AC+ARLP)/(PC+PNC)	0,76
ET - Endividamento Total (PC + PNC/AT)	0,79
ET/PL - Endividamento Total / PL (PC+PNC)/PL	3,86
ECP - Endividamento Curto Prazo (PC/(PC+PNC))	42,8%
ELP - Endividamento Longo Prazo (PNC/(PC+PNC))	57,2%
ROE = (LL/PL)	-0,3%
LL/RB = Lucro Líquido/Receita Bruta (LL/RB)	-6,6%
PL = Patrimônio Líquido (PL)	542.946.605

COMPANHIA AGRO INDUSTRIAL DE GOIANA S/A

ÍNDICES DESEMPENHO	
COMPANHIA AGRO INDUSTRIAL DE GOIANA S/A	dez/22
LC - Liquidez Corrente (AC/PC)	0,98
LI - Liquidez Imediata (DISPONÍVEL/PC)	0,01
LS - Liquidez Seca (AC - ESTOQUE)/PC	13,60
LG - Liquidez Geral (AC+ARLP)/(PC+PNC)	0,61
ET - Endividamento Total (PC + PNC/AT)	1,09
ET/PL - Endividamento Total / PL (PC+PNC)/PL	(12,68)
ECP - Endividamento Curto Prazo (PC/(PC+PNC))	12,4%
ELP - Endividamento Longo Prazo (PNC/(PC+PNC))	87,6%
ROE = (LL/PL)	-1,0%
LL/RB = Lucro Líquido/Receita Bruta (LL/RB)	48,2%
PL = Patrimônio Líquido (PL)	(202.070.858)

Rua Padre Carapuceiro, 706,
Empresarial Carlos Pena Filho, Sala 1102
Boa Viagem, Recife/PE, CEP: 51020-290.
Tel. +55 81 3049.4334

EMPRESA ENERGÉTICA SANTA TERESA LTDA

ÍNDICES DESEMPENHO	
EMPRESA ENERGÉTICA SANTA TERESA LTDA	dez/22
LC - Liquidez Corrente (AC/PC)	77,45
LI - Liquidez Imediata (DISPONÍVEL/PC)	65,98
LS - Liquidez Seca (AC - ESTOQUE)/PC	-12,10
LG - Liquidez Geral (AC+ARLP)/(PC+PNC)	0,92
ET - Endividamento Total (PC + PNC/AT)	1,09
ET/PL - Endividamento Total / PL (PC+PNC)/PL	(11,94)
ECP - Endividamento Curto Prazo (PC/(PC+PNC))	0,8%
ELP - Endividamento Longo Prazo (PNC/(PC+PNC))	99,2%
ROE = (LL/PL)	7,4%
LL/RB = Lucro Líquido/Receita Bruta (LL/RB)	0,0%
PL = Patrimônio Líquido (PL)	(855.494)

INDÚSTRIA DE SACOS DE PAPEL S/A – ISAPEL

ÍNDICES DESEMPENHO	
INDÚSTRIA DE SACOS DE PAPEL S/A – ISAPEL	dez/22
LC - Liquidez Corrente (AC/PC)	0,35
LI - Liquidez Imediata (DISPONÍVEL/PC)	0,01 ¹
LS - Liquidez Seca (AC - ESTOQUE)/PC	0,64 ¹
LG - Liquidez Geral (AC+ARLP)/(PC+PNC)	1,06 ¹
ET - Endividamento Total (PC + PNC/AT)	0,55 ¹
ET/PL - Endividamento Total / PL (PC+PNC)/PL	1,22 ¹
ECP - Endividamento Curto Prazo (PC/(PC+PNC))	84,1% ¹
ELP - Endividamento Longo Prazo (PNC/(PC+PNC))	15,9% ¹
ROE = (LL/PL)	-0,1% ¹
LL/RB = Lucro Líquido/Receita Bruta (LL/RB)	0,0% ¹
PL = Patrimônio Líquido (PL)	90.399.969

ITABERABA AGROPECUÁRIA LTDA

ÍNDICES DESEMPENHO	
ITABERABA AGROPECUÁRIA LTDA	dez/22
LC - Liquidez Corrente (AC/PC)	0,00
LI - Liquidez Imediata (DISPONÍVEL/PC)	0,00
LS - Liquidez Seca (AC - ESTOQUE)/PC	606,13
LG - Liquidez Geral (AC+ARLP)/(PC+PNC)	0,96
ET - Endividamento Total (PC + PNC/AT)	1,00
ET/PL - Endividamento Total / PL (PC+PNC)/PL	630,26
ECP - Endividamento Curto Prazo (PC/(PC+PNC))	0,0%
ELP - Endividamento Longo Prazo (PNC/(PC+PNC))	100,0%
ROE = (LL/PL)	0,0%
LL/RB = Lucro Líquido/Receita Bruta (LL/RB)	0,0%
PL = Patrimônio Líquido (PL)	226.382

ITABIRA AGRO INDUSTRIAL S/A

ÍNDICES DESEMPENHO	
ITABIRA AGRO INDUSTRIAL S/A	dez/22
LC - Liquidez Corrente (AC/PC)	0,51
LI - Liquidez Imediata (DISPONÍVEL/PC)	0,06
LS - Liquidez Seca (AC - ESTOQUE)/PC	0,59
LG - Liquidez Geral (AC+ARLP)/(PC+PNC)	0,75
ET - Endividamento Total (PC + PNC/AT)	0,50
ET/PL - Endividamento Total / PL (PC+PNC)/PL	0,99
ECP - Endividamento Curto Prazo (PC/(PC+PNC))	27,5%
ELP - Endividamento Longo Prazo (PNC/(PC+PNC))	72,5%
ROE = (LL/PL)	0,0%
LL/RB = Lucro Líquido/Receita Bruta (LL/RB)	-4,1%
PL = Patrimônio Líquido (PL)	1.903.523.261

ITABUNA AGROPECUÁRIA LTDA

ÍNDICES DESEMPENHO	
ITABUNA AGROPECUÁRIA LTDA	dez/22
LC - Liquidez Corrente (AC/PC)	55,09
LI - Liquidez Imediata (DISPONÍVEL/PC)	0,00
LS - Liquidez Seca (AC - ESTOQUE)/PC	-24,43
LG - Liquidez Geral (AC+ARLP)/(PC+PNC)	0,95
ET - Endividamento Total (PC + PNC/AT)	1,05
ET/PL - Endividamento Total / PL (PC+PNC)/PL	(20,82)
ECP - Endividamento Curto Prazo (PC/(PC+PNC))	0,9%
ELP - Endividamento Longo Prazo (PNC/(PC+PNC))	99,1%
ROE = (LL/PL)	0,0%
LL/RB = Lucro Líquido/Receita Bruta (LL/RB)	0,0%
PL = Patrimônio Líquido (PL)	(10.508.005)

ITACLÍNINCA LTDA

ÍNDICES DESEMPENHO	
ITACLÍNINCA LTDA	dez/22
LC - Liquidez Corrente (AC/PC)	0,00
LI - Liquidez Imediata (DISPONÍVEL/PC)	0,00
LS - Liquidez Seca (AC - ESTOQUE)/PC	-6,39
LG - Liquidez Geral (AC+ARLP)/(PC+PNC)	0,62
ET - Endividamento Total (PC + PNC/AT)	1,11
ET/PL - Endividamento Total / PL (PC+PNC)/PL	(10,01)
ECP - Endividamento Curto Prazo (PC/(PC+PNC))	0,2%
ELP - Endividamento Longo Prazo (PNC/(PC+PNC))	99,8%
ROE = (LL/PL)	0,0%
LL/RB = Lucro Líquido/Receita Bruta (LL/RB)	0,0%
PL = Patrimônio Líquido (PL)	(17.961)

ITAGUARANA S/A

ÍNDICES DESEMPENHO	
ITAGUARANA S/A	dez/22
LC - Liquidez Corrente (AC/PC)	0,36
LI - Liquidez Imediata (DISPONÍVEL/PC)	0,02
LS - Liquidez Seca (AC - ESTOQUE)/PC	8,36
LG - Liquidez Geral (AC+ARLP)/(PC+PNC)	0,13
ET - Endividamento Total (PC + PNC/AT)	1,12
ET/PL - Endividamento Total / PL (PC+PNC)/PL	(9,61)
ECP - Endividamento Curto Prazo (PC/(PC+PNC))	11,9%
ELP - Endividamento Longo Prazo (PNC/(PC+PNC))	88,1%
ROE = (LL/PL)	0,2%
LL/RB = Lucro Líquido/Receita Bruta (LL/RB)	0,0%
PL = Patrimônio Líquido (PL)	(84.063.469)

ITAGUAREMA IMOBILIÁRIA LTDA

ÍNDICES DESEMPENHO	
ITAGUAREMA IMOBILIÁRIA LTDA	dez/22
LC - Liquidez Corrente (AC/PC)	0,06 ¹
LI - Liquidez Imediata (DISPONÍVEL/PC)	0,05 ¹
LS - Liquidez Seca (AC - ESTOQUE)/PC	10,16 ¹
LG - Liquidez Geral (AC+ARLP)/(PC+PNC)	1,02 ¹
ET - Endividamento Total (PC + PNC/AT)	0,92 ¹
ET/PL - Endividamento Total / PL (PC+PNC)/PL	11,28 ¹
ECP - Endividamento Curto Prazo (PC/(PC+PNC))	1,2% ¹
ELP - Endividamento Longo Prazo (PNC/(PC+PNC))	98,8% ¹
ROE = (LL/PL)	0,0% ¹
LL/RB = Lucro Líquido/Receita Bruta (LL/RB)	79,5% ¹
PL = Patrimônio Líquido (PL)	43.568.056

ITAGUASSU AGRO INDUSTRIAL S/A

ÍNDICES DESEMPENHO	
ITAGUASSU AGRO INDUSTRIAL S/A	dez/22
LC - Liquidez Corrente (AC/PC)	0,25
LI - Liquidez Imediata (DISPONÍVEL/PC)	0,02
LS - Liquidez Seca (AC - ESTOQUE)/PC	0,87
LG - Liquidez Geral (AC+ARLP)/(PC+PNC)	0,75
ET - Endividamento Total (PC + PNC/AT)	0,59
ET/PL - Endividamento Total / PL (PC+PNC)/PL	1,44
ECP - Endividamento Curto Prazo (PC/(PC+PNC))	17,1%
ELP - Endividamento Longo Prazo (PNC/(PC+PNC))	82,9%
ROE = (LL/PL)	-0,2%
LL/RB = Lucro Líquido/Receita Bruta (LL/RB)	0,0%
PL = Patrimônio Líquido (PL)	811.419.658

ITAGUATINGA AGRO INDUSTRIAL S/A

ÍNDICES DESEMPENHO	
ITAGUATINGA AGRO INDUSTRIAL S/A	dez/22
LC - Liquidez Corrente (AC/PC)	0,33
LI - Liquidez Imediata (DISPONÍVEL/PC)	0,11
LS - Liquidez Seca (AC - ESTOQUE)/PC	73,43
LG - Liquidez Geral (AC+ARLP)/(PC+PNC)	0,99
ET - Endividamento Total (PC + PNC/AT)	1,00
ET/PL - Endividamento Total / PL (PC+PNC)/PL	(668,36) ¹
ECP - Endividamento Curto Prazo (PC/(PC+PNC))	1,5%
ELP - Endividamento Longo Prazo (PNC/(PC+PNC))	98,5%
ROE = (LL/PL)	11,0%
LL/RB = Lucro Líquido/Receita Bruta (LL/RB)	0,0%
PL = Patrimônio Líquido (PL)	(138.194) ¹

ITAGUATINS S/A - AGROPECUÁRIA

ÍNDICES DESEMPENHO	
ITAGUATINS S/A - AGROPECUÁRIA	dez/22
LC - Liquidez Corrente (AC/PC)	4,10
LI - Liquidez Imediata (DISPONÍVEL/PC)	1,17
LS - Liquidez Seca (AC - ESTOQUE)/PC	9,70
LG - Liquidez Geral (AC+ARLP)/(PC+PNC)	1,02
ET - Endividamento Total (PC + PNC/AT)	0,93
ET/PL - Endividamento Total / PL (PC+PNC)/PL	13,76
ECP - Endividamento Curto Prazo (PC/(PC+PNC))	3,2%
ELP - Endividamento Longo Prazo (PNC/(PC+PNC))	96,8%
ROE = (LL/PL)	0,0%
LL/RB = Lucro Líquido/Receita Bruta (LL/RB)	0,0%
PL = Patrimônio Líquido (PL)	2.352.406

ITAIGUARA TRANSPORTES LTDA

Rua Padre Carapuceiro, 706,
Empresarial Carlos Pena Filho, Sala 1102
Boa Viagem, Recife/PE, CEP: 51020-290.
Tel. +55 81 3049.4334

ÍNDICES DESEMPENHO	
ITAIGUARA TRANSPORTES LTDA	dez/22
LC - Liquidez Corrente (AC/PC)	0,65
LI - Liquidez Imediata (DISPONÍVEL/PC)	0,00
LS - Liquidez Seca (AC - ESTOQUE)/PC	1,60
LG - Liquidez Geral (AC+ARLP)/(PC+PNC)	0,87
ET - Endividamento Total (PC + PNC/AT)	0,95
ET/PL - Endividamento Total / PL (PC+PNC)/PL	20,60
ECP - Endividamento Curto Prazo (PC/(PC+PNC))	49,4%
ELP - Endividamento Longo Prazo (PNC/(PC+PNC))	50,6%
ROE = (LL/PL)	-0,3%
LL/RB = Lucro Líquido/Receita Bruta (LL/RB)	0,0%
PL = Patrimônio Líquido (PL)	10.874.170

ITAIMBÉ AGROPECUÁRIA LTDA

ÍNDICES DESEMPENHO	
ITAIMBÉ AGROPECUÁRIA LTDA	dez/22
LC - Liquidez Corrente (AC/PC)	1,59
LI - Liquidez Imediata (DISPONÍVEL/PC)	0,00
LS - Liquidez Seca (AC - ESTOQUE)/PC	5,26
LG - Liquidez Geral (AC+ARLP)/(PC+PNC)	1,19
ET - Endividamento Total (PC + PNC/AT)	0,82
ET/PL - Endividamento Total / PL (PC+PNC)/PL	4,54
ECP - Endividamento Curto Prazo (PC/(PC+PNC))	0,6%
ELP - Endividamento Longo Prazo (PNC/(PC+PNC))	99,4%
ROE = (LL/PL)	0,0%
LL/RB = Lucro Líquido/Receita Bruta (LL/RB)	0,0%
PL = Patrimônio Líquido (PL)	12.419.569

ITAIPAVA S/A

ÍNDICES DESEMPENHO	
ITAIPAVA S/A	dez/22
LC - Liquidez Corrente (AC/PC)	0,49
LI - Liquidez Imediata (DISPONÍVEL/PC)	0,00
LS - Liquidez Seca (AC - ESTOQUE)/PC	5,23
LG - Liquidez Geral (AC+ARLP)/(PC+PNC)	0,67
ET - Endividamento Total (PC + PNC/AT)	0,96
ET/PL - Endividamento Total / PL (PC+PNC)/PL	23,45
ECP - Endividamento Curto Prazo (PC/(PC+PNC))	8,5%
ELP - Endividamento Longo Prazo (PNC/(PC+PNC))	91,5%
ROE = (LL/PL)	0,0%
LL/RB = Lucro Líquido/Receita Bruta (LL/RB)	0,0%
PL = Patrimônio Líquido (PL)	28.152.989

ITAITUBA INDÚSTRIA DE CIMENTOS DO PARÁ S/A

Rua Padre Carapuceiro, 706,
Empresarial Carlos Pena Filho, Sala 1102
Boa Viagem, Recife/PE, CEP: 51020-290.
Tel. +55 81 3049.4334

ÍNDICES DESEMPENHO	
ITAÍTUBA INDÚSTRIA DE CIMENTOS DO PARÁ S/A	dez/22
LC - Liquidez Corrente (AC/PC)	0,38 ⁱ
LI - Liquidez Imediata (DISPONÍVEL/PC)	0,03 ⁱ
LS - Liquidez Seca (AC - ESTOQUE)/PC	0,49 ⁱ
LG - Liquidez Geral (AC+ARLP)/(PC+PNC)	0,87 ⁱ
ET - Endividamento Total (PC + PNC/AT)	0,41 ⁱ
ET/PL - Endividamento Total / PL (PC+PNC)/PL	0,70 ⁱ
ECP - Endividamento Curto Prazo (PC/(PC+PNC))	33,0% ⁱ
ELP - Endividamento Longo Prazo (PNC/(PC+PNC))	67,0% ⁱ
ROE = (LL/PL)	0,0% ⁱ
LL/RB = Lucro Líquido/Receita Bruta (LL/RB)	0,0% ⁱ
PL = Patrimônio Líquido (PL)	876.572.896

ITAJUBARA S/A – AÇÚCAR E ALCOOL

ÍNDICES DESEMPENHO	
ITAJUBARA S/A – AÇÚCAR E ALCOOL	dez/22
LC - Liquidez Corrente (AC/PC)	0,52
LI - Liquidez Imediata (DISPONÍVEL/PC)	0,01
LS - Liquidez Seca (AC - ESTOQUE)/PC	1,52
LG - Liquidez Geral (AC+ARLP)/(PC+PNC)	0,57
ET - Endividamento Total (PC + PNC/AT)	0,86
ET/PL - Endividamento Total / PL (PC+PNC)/PL	6,09
ECP - Endividamento Curto Prazo (PC/(PC+PNC))	21,0%
ELP - Endividamento Longo Prazo (PNC/(PC+PNC))	79,0%
ROE = (LL/PL)	1,9%
LL/RB = Lucro Líquido/Receita Bruta (LL/RB)	87,3%
PL = Patrimônio Líquido (PL)	123.569.893

ITAMARACÁ S/A

ÍNDICES DESEMPENHO	
ITAMARACÁ S/A	dez/22
LC - Liquidez Corrente (AC/PC)	1,20
LI - Liquidez Imediata (DISPONÍVEL/PC)	0,11
LS - Liquidez Seca (AC - ESTOQUE)/PC	1,14
LG - Liquidez Geral (AC+ARLP)/(PC+PNC)	1,29
ET - Endividamento Total (PC + PNC/AT)	0,48
ET/PL - Endividamento Total / PL (PC+PNC)/PL	0,91
ECP - Endividamento Curto Prazo (PC/(PC+PNC))	3,0%
ELP - Endividamento Longo Prazo (PNC/(PC+PNC))	97,0%
ROE = (LL/PL)	0,0%
LL/RB = Lucro Líquido/Receita Bruta (LL/RB)	0,0%
PL = Patrimônio Líquido (PL)	292.249.765

ITAOCARA AGROPECUÁRIA LTDA

Rua Padre Carapuceiro, 706,
Empresarial Carlos Pena Filho, Sala 1102
Boa Viagem, Recife/PE, CEP: 51020-290.
Tel. +55 81 3049.4334

ÍNDICES DESEMPENHO	
ITAOCARA AGROPECUÁRIA LTDA	dez/22
LC - Liquidez Corrente (AC/PC)	31,57
LI - Liquidez Imediata (DISPONÍVEL/PC)	31,57
LS - Liquidez Seca (AC - ESTOQUE)/PC	27,81
LG - Liquidez Geral (AC+ARLP)/(PC+PNC)	1,03
ET - Endividamento Total (PC + PNC/AT)	0,96
ET/PL - Endividamento Total / PL (PC+PNC)/PL	27,10
ECP - Endividamento Curto Prazo (PC/(PC+PNC))	0,0%
ELP - Endividamento Longo Prazo (PNC/(PC+PNC))	100,0%
ROE = (LL/PL)	0,0%
LL/RB = Lucro Líquido/Receita Bruta (LL/RB)	0,0%
PL = Patrimônio Líquido (PL)	4.041.411

ITAPAGÉ S/A – CELULOSE, PAPÉIS E ARTEFATOS

ÍNDICES DESEMPENHO	
ITAPAGÉ S/A – CELULOSE, PAPÉIS E ARTEFATOS	dez/22
LC - Liquidez Corrente (AC/PC)	3,00
LI - Liquidez Imediata (DISPONÍVEL/PC)	0,01
LS - Liquidez Seca (AC - ESTOQUE)/PC	0,78
LG - Liquidez Geral (AC+ARLP)/(PC+PNC)	0,56
ET - Endividamento Total (PC + PNC/AT)	0,59
ET/PL - Endividamento Total / PL (PC+PNC)/PL	1,42
ECP - Endividamento Curto Prazo (PC/(PC+PNC))	1,0%
ELP - Endividamento Longo Prazo (PNC/(PC+PNC))	99,0%
ROE = (LL/PL)	0,0%
LL/RB = Lucro Líquido/Receita Bruta (LL/RB)	0,0%
PL = Patrimônio Líquido (PL)	451.399.063

ITAPEASSU CIMENTOS DE SÃO PAULO LTDA

ÍNDICES DESEMPENHO	
ITAPEASSU CIMENTOS DE SÃO PAULO LTDA	dez/22
LC - Liquidez Corrente (AC/PC)	0,00
LI - Liquidez Imediata (DISPONÍVEL/PC)	0,00
LS - Liquidez Seca (AC - ESTOQUE)/PC	1,03
LG - Liquidez Geral (AC+ARLP)/(PC+PNC)	26,34
ET - Endividamento Total (PC + PNC/AT)	0,04
ET/PL - Endividamento Total / PL (PC+PNC)/PL	0,04
ECP - Endividamento Curto Prazo (PC/(PC+PNC))	0,0%
ELP - Endividamento Longo Prazo (PNC/(PC+PNC))	100,0%
ROE = (LL/PL)	0,0%
LL/RB = Lucro Líquido/Receita Bruta (LL/RB)	0,0%
PL = Patrimônio Líquido (PL)	971.873

ITAPESSOCA AGRO INDUSTRIAL S/A

Rua Padre Carapuço, 706,
Empresarial Carlos Pena Filho, Sala 1102
Boa Viagem, Recife/PE, CEP: 51020-290.
Tel. +55 81 3049.4334

ÍNDICES DESEMPENHO	
ITAPESSOCA AGRO INDUSTRIAL S/A	dez/22
LC - Liquidez Corrente (AC/PC)	0,70
LI - Liquidez Imediata (DISPONÍVEL/PC)	0,01
LS - Liquidez Seca (AC - ESTOQUE)/PC	1,42
LG - Liquidez Geral (AC+ARLP)/(PC+PNC)	0,74
ET - Endividamento Total (PC + PNC/AT)	0,79
ET/PL - Endividamento Total / PL (PC+PNC)/PL	3,79
ECP - Endividamento Curto Prazo (PC/(PC+PNC))	25,6%
ELP - Endividamento Longo Prazo (PNC/(PC+PNC))	74,4%
ROE = (LL/PL)	-0,6%
LL/RB = Lucro Líquido/Receita Bruta (LL/RB)	0,0%
PL = Patrimônio Líquido (PL)	157.614.239

ITAPETINGA AGRO INDUSTRIAL S/A

ÍNDICES DESEMPENHO	
ITAPETINGA AGRO INDUSTRIAL S/A	dez/22
LC - Liquidez Corrente (AC/PC)	0,50
LI - Liquidez Imediata (DISPONÍVEL/PC)	0,03
LS - Liquidez Seca (AC - ESTOQUE)/PC	1,83
LG - Liquidez Geral (AC+ARLP)/(PC+PNC)	0,95
ET - Endividamento Total (PC + PNC/AT)	0,81
ET/PL - Endividamento Total / PL (PC+PNC)/PL	4,18
ECP - Endividamento Curto Prazo (PC/(PC+PNC))	28,0%
ELP - Endividamento Longo Prazo (PNC/(PC+PNC))	72,0%
ROE = (LL/PL)	-0,8%
LL/RB = Lucro Líquido/Receita Bruta (LL/RB)	-20,1%
PL = Patrimônio Líquido (PL)	178.889.623

ITAPICURU AGRO INDUSTRIAL S/A

ÍNDICES DESEMPENHO	
ITAPICURU AGRO INDUSTRIAL S/A	dez/22
LC - Liquidez Corrente (AC/PC)	0,55
LI - Liquidez Imediata (DISPONÍVEL/PC)	0,00
LS - Liquidez Seca (AC - ESTOQUE)/PC	0,55
LG - Liquidez Geral (AC+ARLP)/(PC+PNC)	1,10
ET - Endividamento Total (PC + PNC/AT)	0,39
ET/PL - Endividamento Total / PL (PC+PNC)/PL	0,63
ECP - Endividamento Curto Prazo (PC/(PC+PNC))	41,5%
ELP - Endividamento Longo Prazo (PNC/(PC+PNC))	58,5%
ROE = (LL/PL)	0,0%
LL/RB = Lucro Líquido/Receita Bruta (LL/RB)	0,0%
PL = Patrimônio Líquido (PL)	769.953.196

ITAPIRANGA AGROPECUÁRIA LTDA

Rua Padre Carapuceiro, 706,
Empresarial Carlos Pena Filho, Sala 1102
Boa Viagem, Recife/PE, CEP: 51020-290.
Tel. +55 81 3049.4334

ÍNDICES DESEMPENHO	
ITAPIRANGA AGROPECUÁRIA LTDA	dez/22
LC - Liquidez Corrente (AC/PC)	0,00
LI - Liquidez Imediata (DISPONÍVEL/PC)	0,00
LS - Liquidez Seca (AC - ESTOQUE)/PC	0,75
LG - Liquidez Geral (AC+ARLP)/(PC+PNC)	4,53
ET - Endividamento Total (PC + PNC/AT)	0,16
ET/PL - Endividamento Total / PL (PC+PNC)/PL	0,18
ECP - Endividamento Curto Prazo (PC/(PC+PNC))	60,3%
ELP - Endividamento Longo Prazo (PNC/(PC+PNC))	39,7%
ROE = (LL/PL)	0,0%
LL/RB = Lucro Líquido/Receita Bruta (LL/RB)	0,0%
PL = Patrimônio Líquido (PL)	21.094.363

ITAPISSUMA S/A

ÍNDICES DESEMPENHO	
ITAPISSUMA S/A	dez/22
LC - Liquidez Corrente (AC/PC)	0,85
LI - Liquidez Imediata (DISPONÍVEL/PC)	0,01
LS - Liquidez Seca (AC - ESTOQUE)/PC	0,76
LG - Liquidez Geral (AC+ARLP)/(PC+PNC)	0,87
ET - Endividamento Total (PC + PNC/AT)	0,52
ET/PL - Endividamento Total / PL (PC+PNC)/PL	1,08
ECP - Endividamento Curto Prazo (PC/(PC+PNC))	21,1%
ELP - Endividamento Longo Prazo (PNC/(PC+PNC))	78,9%
ROE = (LL/PL)	-0,1%
LL/RB = Lucro Líquido/Receita Bruta (LL/RB)	0,0%
PL = Patrimônio Líquido (PL)	782.719.627

ITAPITANGA INDÚSTRIA DE CIMENTOS DE MATO GROSSO S/A

ÍNDICES DESEMPENHO	
ITAPITANGA INDÚSTRIA DE CIMENTOS DE MATO GROSSO S	dez/22
LC - Liquidez Corrente (AC/PC)	0,16
LI - Liquidez Imediata (DISPONÍVEL/PC)	0,15
LS - Liquidez Seca (AC - ESTOQUE)/PC	-1,83
LG - Liquidez Geral (AC+ARLP)/(PC+PNC)	0,25
ET - Endividamento Total (PC + PNC/AT)	1,22
ET/PL - Endividamento Total / PL (PC+PNC)/PL	(5,62)
ECP - Endividamento Curto Prazo (PC/(PC+PNC))	4,0%
ELP - Endividamento Longo Prazo (PNC/(PC+PNC))	96,0%
ROE = (LL/PL)	0,1%
LL/RB = Lucro Líquido/Receita Bruta (LL/RB)	0,0%
PL = Patrimônio Líquido (PL)	(16.471.687)

ITAPUAMA AGRO INDUSTRIAL E SERVIÇOS LTDA

Rua Padre Carapuceiro, 706,
Empresarial Carlos Pena Filho, Sala 1102
Boa Viagem, Recife/PE, CEP: 51020-290.
Tel. +55 81 3049.4334

ÍNDICES DESEMPENHO	
ITAPUAMA AGRO INDUSTRIAL E SERVIÇOS LTDA	dez/22
LC - Liquidez Corrente (AC/PC)	1,30
LI - Liquidez Imediata (DISPONÍVEL/PC)	0,02
LS - Liquidez Seca (AC - ESTOQUE)/PC	1,42
LG - Liquidez Geral (AC+ARLP)/(PC+PNC)	1,78
ET - Endividamento Total (PC + PNC/AT)	0,46
ET/PL - Endividamento Total / PL (PC+PNC)/PL	0,84
ECP - Endividamento Curto Prazo (PC/(PC+PNC))	6,8%
ELP - Endividamento Longo Prazo (PNC/(PC+PNC))	93,2%
ROE = (LL/PL)	0,0%
LL/RB = Lucro Líquido/Receita Bruta (LL/RB)	0,0%
PL = Patrimônio Líquido (PL)	456.977.491

ITAPUI BARBALHENSE INDÚSTRIA DE CIMENTOS S/A

ÍNDICES DESEMPENHO	
ITAPUI BARBALHENSE INDÚSTRIA DE CIMENTOS S/A	dez/22
LC - Liquidez Corrente (AC/PC)	0,14
LI - Liquidez Imediata (DISPONÍVEL/PC)	0,01
LS - Liquidez Seca (AC - ESTOQUE)/PC	0,67
LG - Liquidez Geral (AC+ARLP)/(PC+PNC)	0,74
ET - Endividamento Total (PC + PNC/AT)	0,54
ET/PL - Endividamento Total / PL (PC+PNC)/PL	1,19
ECP - Endividamento Curto Prazo (PC/(PC+PNC))	25,9%
ELP - Endividamento Longo Prazo (PNC/(PC+PNC))	74,1%
ROE = (LL/PL)	0,0%
LL/RB = Lucro Líquido/Receita Bruta (LL/RB)	0,0%
PL = Patrimônio Líquido (PL)	266.848.579

ITARETAMA AGROINDUSTRIAL LTDA

ÍNDICES DESEMPENHO	
ITARETAMA AGROINDUSTRIAL LTDA	dez/22
LC - Liquidez Corrente (AC/PC)	0,00
LI - Liquidez Imediata (DISPONÍVEL/PC)	0,00
LS - Liquidez Seca (AC - ESTOQUE)/PC	0,00
LG - Liquidez Geral (AC+ARLP)/(PC+PNC)	0,00
ET - Endividamento Total (PC + PNC/AT)	74,11
ET/PL - Endividamento Total / PL (PC+PNC)/PL	(1,01)
ECP - Endividamento Curto Prazo (PC/(PC+PNC))	0,0%
ELP - Endividamento Longo Prazo (PNC/(PC+PNC))	100,0%
ROE = (LL/PL)	0,0%
LL/RB = Lucro Líquido/Receita Bruta (LL/RB)	0,0%
PL = Patrimônio Líquido (PL)	(1.029.027)

ITAUNA AGRO PECUARIA E MECANIZACAO LTDA

Rua Padre Carapuceiro, 706,
Empresarial Carlos Pena Filho, Sala 1102
Boa Viagem, Recife/PE, CEP: 51020-290.
Tel. +55 81 3049.4334

ÍNDICES DESEMPENHO	
ITAUNA AGRO PECUARIA E MECANIZACAO LTDA	dez/22
LC - Liquidez Corrente (AC/PC)	3,03
LI - Liquidez Imediata (DISPONÍVEL/PC)	0,35
LS - Liquidez Seca (AC - ESTOQUE)/PC	72,73
LG - Liquidez Geral (AC+ARLP)/(PC+PNC)	0,81
ET - Endividamento Total (PC + PNC/AT)	1,07
ET/PL - Endividamento Total / PL (PC+PNC)/PL	(15,50)
ECP - Endividamento Curto Prazo (PC/(PC+PNC))	7,6%
ELP - Endividamento Longo Prazo (PNC/(PC+PNC))	92,4%
ROE = (LL/PL)	-3,9%
LL/RB = Lucro Líquido/Receita Bruta (LL/RB)	93,5%
PL = Patrimônio Líquido (PL)	(4.667.468)

ITAUTINGA AGRO INDUSTRIAL S/A

ÍNDICES DESEMPENHO	
ITAUTINGA AGRO INDUSTRIAL S/A	dez/22
LC - Liquidez Corrente (AC/PC)	0,48
LI - Liquidez Imediata (DISPONÍVEL/PC)	0,02
LS - Liquidez Seca (AC - ESTOQUE)/PC	0,63
LG - Liquidez Geral (AC+ARLP)/(PC+PNC)	0,89
ET - Endividamento Total (PC + PNC/AT)	0,49
ET/PL - Endividamento Total / PL (PC+PNC)/PL	0,95
ECP - Endividamento Curto Prazo (PC/(PC+PNC))	34,4%
ELP - Endividamento Longo Prazo (PNC/(PC+PNC))	65,6%
ROE = (LL/PL)	0,0%
LL/RB = Lucro Líquido/Receita Bruta (LL/RB)	0,0%
PL = Patrimônio Líquido (PL)	1.194.435.933

MAMOABA AGRO PASTORIL S/A

ÍNDICES DESEMPENHO	
MAMOABA AGRO PASTORIL S/A	dez/22
LC - Liquidez Corrente (AC/PC)	2,54
LI - Liquidez Imediata (DISPONÍVEL/PC)	0,72
LS - Liquidez Seca (AC - ESTOQUE)/PC	135,91
LG - Liquidez Geral (AC+ARLP)/(PC+PNC)	1,00
ET - Endividamento Total (PC + PNC/AT)	1,00
ET/PL - Endividamento Total / PL (PC+PNC)/PL	243,95
ECP - Endividamento Curto Prazo (PC/(PC+PNC))	0,3%
ELP - Endividamento Longo Prazo (PNC/(PC+PNC))	99,7%
ROE = (LL/PL)	-0,5%
LL/RB = Lucro Líquido/Receita Bruta (LL/RB)	0,0%
PL = Patrimônio Líquido (PL)	1.979.626

NASSAU ADMINISTRAÇÃO E PARTICIPAÇÕES LTDA

Rua Padre Carapuceiro, 706,
Empresarial Carlos Pena Filho, Sala 1102
Boa Viagem, Recife/PE, CEP: 51020-290.
Tel. +55 81 3049.4334

ÍNDICES DESEMPENHO	
NASSAU ADMINISTRAÇÃO E PARTICIPAÇÕES LTDA	dez/22
LC - Liquidez Corrente (AC/PC)	0,00
LI - Liquidez Imediata (DISPONÍVEL/PC)	0,00
LS - Liquidez Seca (AC - ESTOQUE)/PC	0,04
LG - Liquidez Geral (AC+ARLP)/(PC+PNC)	0,02
ET - Endividamento Total (PC + PNC/AT)	0,67
ET/PL - Endividamento Total / PL (PC+PNC)/PL	2,04
ECP - Endividamento Curto Prazo (PC/(PC+PNC))	0,0%
ELP - Endividamento Longo Prazo (PNC/(PC+PNC))	100,0%
ROE = (LL/PL)	0,0%
LL/RB = Lucro Líquido/Receita Bruta (LL/RB)	0,0%
PL = Patrimônio Líquido (PL)	460.071.790

NASSAU EDITORA, RÁDIO E TELEVISÃO LTDA

ÍNDICES DESEMPENHO	
NASSAU EDITORA, RÁDIO E TELEVISÃO LTDA	dez/22
LC - Liquidez Corrente (AC/PC)	0,39
LI - Liquidez Imediata (DISPONÍVEL/PC)	0,12
LS - Liquidez Seca (AC - ESTOQUE)/PC	5,37
LG - Liquidez Geral (AC+ARLP)/(PC+PNC)	0,78
ET - Endividamento Total (PC + PNC/AT)	1,27
ET/PL - Endividamento Total / PL (PC+PNC)/PL	(4,65)
ECP - Endividamento Curto Prazo (PC/(PC+PNC))	36,1%
ELP - Endividamento Longo Prazo (PNC/(PC+PNC))	63,9%
ROE = (LL/PL)	3,1%
LL/RB = Lucro Líquido/Receita Bruta (LL/RB)	-81,8%
PL = Patrimônio Líquido (PL)	(85.112.517)

NASSAU GRAFICA DO NORDESTE S/A

ÍNDICES DESEMPENHO	
NASSAU GRAFICA DO NORDESTE S/A	dez/22
LC - Liquidez Corrente (AC/PC)	0,00
LI - Liquidez Imediata (DISPONÍVEL/PC)	0,00
LS - Liquidez Seca (AC - ESTOQUE)/PC	0,03
LG - Liquidez Geral (AC+ARLP)/(PC+PNC)	0,10
ET - Endividamento Total (PC + PNC/AT)	0,26
ET/PL - Endividamento Total / PL (PC+PNC)/PL	0,36
ECP - Endividamento Curto Prazo (PC/(PC+PNC))	0,1%
ELP - Endividamento Longo Prazo (PNC/(PC+PNC))	99,9%
ROE = (LL/PL)	0,0%
LL/RB = Lucro Líquido/Receita Bruta (LL/RB)	0,0%
PL = Patrimônio Líquido (PL)	1.350.426

SOCIEDADE DE TÁXI AÉREO WESTON LTDA

ÍNDICES DESEMPENHO	
SOCIEDADE DE TÁXI AÉREO WESTON LTDA	dez/22
LC - Liquidez Corrente (AC/PC)	0,66
LI - Liquidez Imediata (DISPONÍVEL/PC)	0,21
LS - Liquidez Seca (AC - ESTOQUE)/PC	-0,80
LG - Liquidez Geral (AC+ARLP)/(PC+PNC)	0,22
ET - Endividamento Total (PC + PNC/AT)	2,46
ET/PL - Endividamento Total / PL (PC+PNC)/PL	(1,69)
ECP - Endividamento Curto Prazo (PC/(PC+PNC))	32,5%
ELP - Endividamento Longo Prazo (PNC/(PC+PNC))	67,5%
ROE = (LL/PL)	122,2%
LL/RB = Lucro Líquido/Receita Bruta (LL/RB)	-13270,7%
PL = Patrimônio Líquido (PL)	(120.886.993,24)

TRIBUNA PUBLICIDADE LTDA

ÍNDICES DESEMPENHO	
TRIBUNA PUBLICIDADE LTDA	dez/22
LC - Liquidez Corrente (AC/PC)	3,41
LI - Liquidez Imediata (DISPONÍVEL/PC)	0,35
LS - Liquidez Seca (AC - ESTOQUE)/PC	7,17
LG - Liquidez Geral (AC+ARLP)/(PC+PNC)	0,90
ET - Endividamento Total (PC + PNC/AT)	1,12
ET/PL - Endividamento Total / PL (PC+PNC)/PL	(9,65)
ECP - Endividamento Curto Prazo (PC/(PC+PNC))	22,9%
ELP - Endividamento Longo Prazo (PNC/(PC+PNC))	77,1%
ROE = (LL/PL)	232,7%
LL/RB = Lucro Líquido/Receita Bruta (LL/RB)	-1030,8%
PL = Patrimônio Líquido (PL)	(1.103.058)

VERSAL GRÁFICA E EDITORA S/A

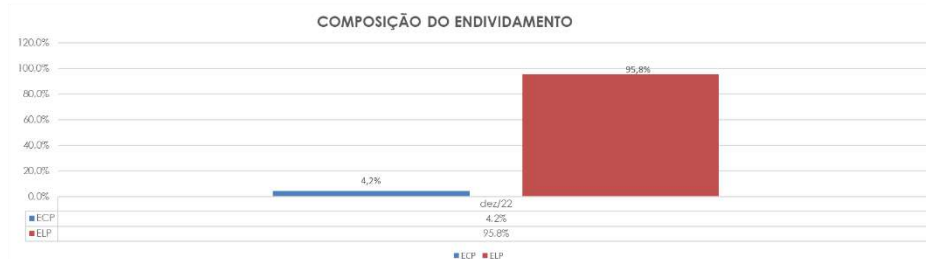
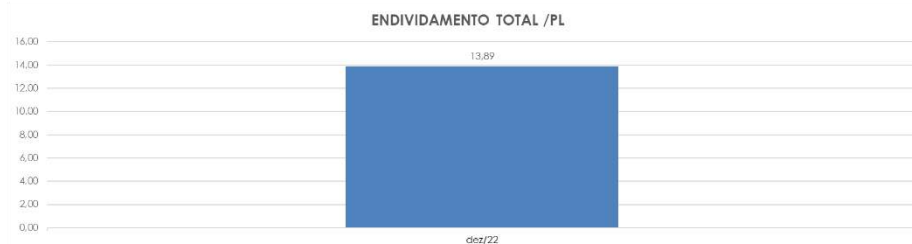
ÍNDICES DESEMPENHO	
VERSAL GRÁFICA E EDITORA S/A	dez/22
LC - Liquidez Corrente (AC/PC)	0,44
LI - Liquidez Imediata (DISPONÍVEL/PC)	0,05
LS - Liquidez Seca (AC - ESTOQUE)/PC	1,60
LG - Liquidez Geral (AC+ARLP)/(PC+PNC)	0,43
ET - Endividamento Total (PC + PNC/AT)	0,83
ET/PL - Endividamento Total / PL (PC+PNC)/PL	4,85
ECP - Endividamento Curto Prazo (PC/(PC+PNC))	6,1%
ELP - Endividamento Longo Prazo (PNC/(PC+PNC))	93,9%
ROE = (LL/PL)	0,0%
LL/RB = Lucro Líquido/Receita Bruta (LL/RB)	0,0%
PL = Patrimônio Líquido (PL)	5.988.695

14.5 Gráficos Acompanhamento

AGRIMEX – AGRO INDUSTRIAL MERCANTIL EXCELSIOR S/A

BALANÇO PATRIMONIAL	dez/22
CIRCULANTE	22.301.490,05
NÃO CIRCULANTE	1.403.930.140,28
TOTAL DO ATIVO	1.426.231.630,33
CIRCULANTE	56.412.212,28
NÃO CIRCULANTE	1.274.048.859,04
PATRIMÔNIO LÍQUIDO	95.770.559,01
TOTAL DO PASSIVO	1.426.231.630,33

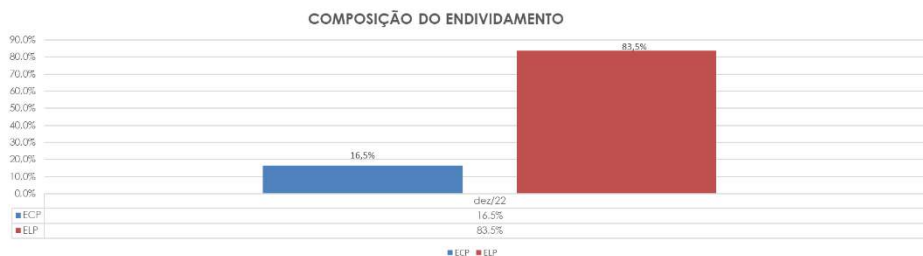
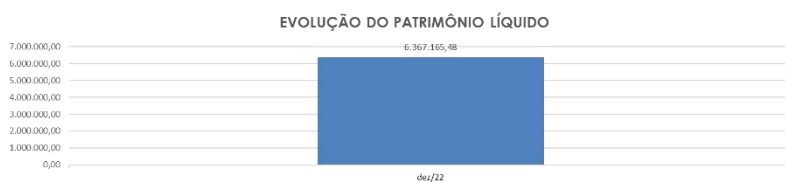
Versão simplificada do Balanço Patrimonial prestado informações para acompanhamento de alguns indicadores de desempenho.



CBE –COMPANHIA BRASILEIRA DE EQUIPAMENTO S/A

BALANÇO PATRIMONIAL	dez/22
CIRCULANTE	247.817.885,56
NÃO CIRCULANTE	1.667.268.932,71
TOTAL DO ATIVO	1.915.086.818,27
CIRCULANTE	314.074.873,35
NÃO CIRCULANTE	1.594.644.779,44
PATRIMONIO LÍQUIDO	6.367.165,48
TOTAL DO PASSIVO	1.915.086.818,27

Versão simplificada do Balanço Patrimonial prestado informações para acompanhamento de alguns indicadores de desempenho.



CELULOSE E PAPEL DE PERNAMBUCO S/A

BALANÇO PATRIMONIAL	dez/22
CIRCULANTE	142.956.635,88
NÃO CIRCULANTE	1.185.152.373,27
TOTAL DO ATIVO	1.328.109.009,15
CIRCULANTE	234.989.043,81
NÃO CIRCULANTE	780.008.860,36
PATRIMÔNIO LÍQUIDO	313.111.104,98
TOTAL DO PASSIVO	1.328.109.009,15

Versão simplificada do Balanço Patrimonial prestado informações para acompanhamento de alguns indicadores de desempenho.

EVOLUÇÃO DO PATRIMÔNIO LÍQUIDO



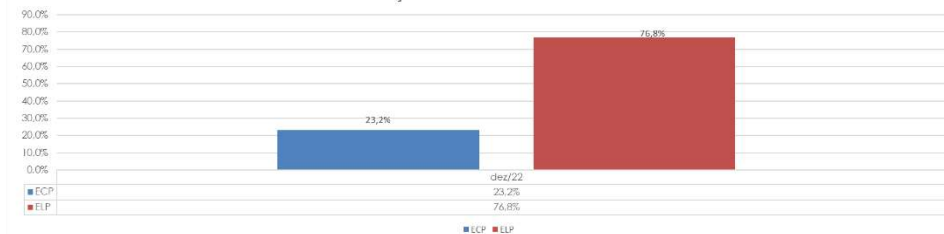
ÍNDICE DE LIQUIDEZ



ENDIVIDAMENTO TOTAL / PL



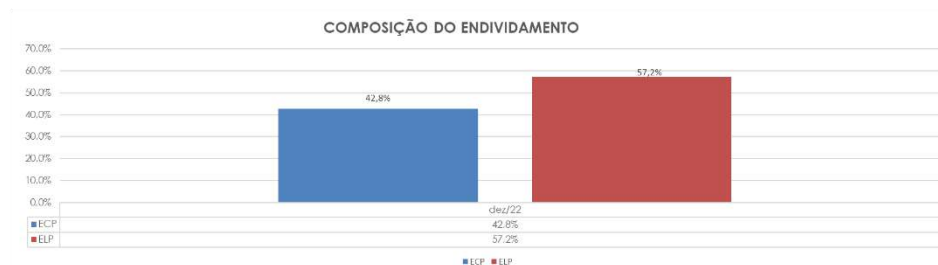
COMPOSIÇÃO DO ENDIVIDAMENTO



CIMENTOS DO BRASIL S/A – CIBRASA

BALANÇO PATRIMONIAL	dez/22
CIRCULANTE	821.177.352,04
NÃO CIRCULANTE	1.815.902.510,18
TOTAL DO ATIVO	2.637.079.862,22
CIRCULANTE	895.638.618,13
NÃO CIRCULANTE	1.198.494.638,78
PATRIMÔNIO LÍQUIDO	542.946.605,31
TOTAL DO PASSIVO	2.637.079.862,22

Versão simplificada do Balanço Patrimonial prestado informações para acompanhamento de alguns indicadores de desempenho.

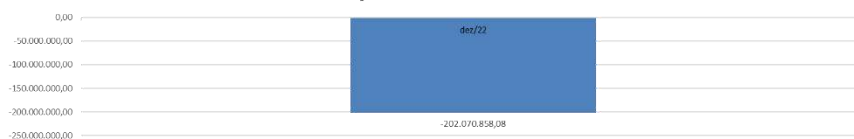


COMPANHIA AGRO INDUSTRIAL DE GOIANA S/A

BALANÇO PATRIMONIAL	dez/22
CIRCULANTE	311.862.101,98
NÃO CIRCULANTE	2.048.084.102,07
TOTAL DO ATIVO	2.359.946.204,05
CIRCULANTE	316.805.622,43
NÃO CIRCULANTE	2.245.211.439,70
PATRIMONIO LÍQUIDO	-202.070.858,08
TOTAL DO PASSIVO	2.359.946.204,05

Versão simplificada do Balanço Patrimonial prestado informações para acompanhamento de alguns indicadores de desempenho.

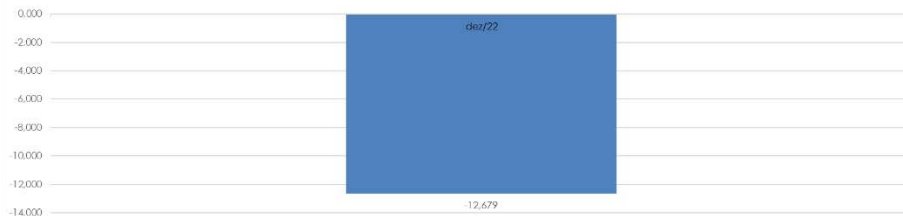
EVOLUÇÃO DO PATRIMÔNIO LÍQUIDO



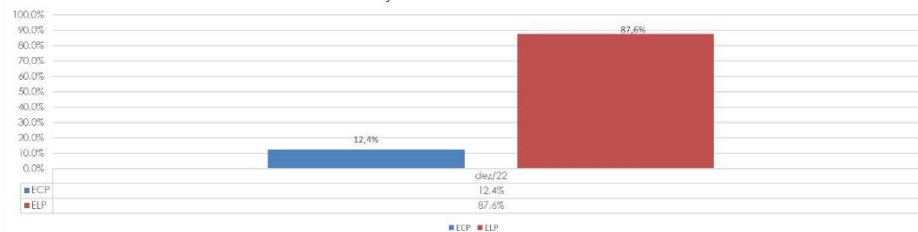
ÍNDICE DE LIQUIDEZ



ENDIVIDAMENTO TOTAL / PL



COMPOSIÇÃO DO ENDIVIDAMENTO




EMPRESA ENERGÉTICA SANTA TERESA LTDA

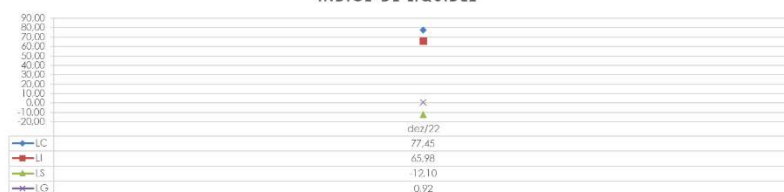
BALANÇO PATRIMONIAL	dez/22
CIRCULANTE	6.319.927,20
NÃO CIRCULANTE	3.042.075,02
TOTAL DO ATIVO	9.362.002,22
CIRCULANTE	81.596,35
NÃO CIRCULANTE	10.135.900,19
PATRIMONIO LÍQUIDO	-855.494,32
TOTAL DO PASSIVO	9.362.002,22

Versão simplificada do Balanço Patrimonial prestado informações para acompanhamento de alguns indicadores de desempenho.

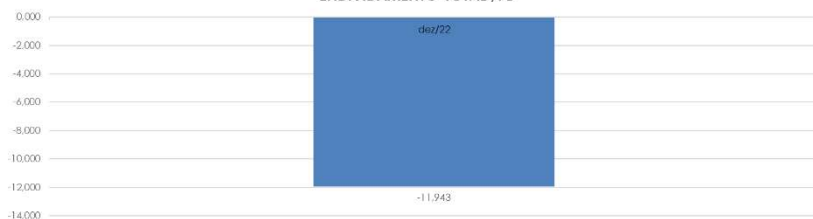
EVOLUÇÃO DO PATRIMÔNIO LÍQUIDO



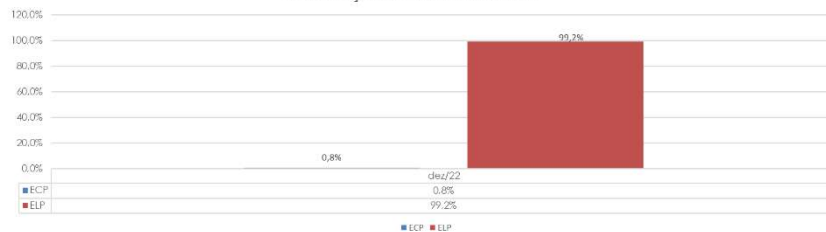
ÍNDICE DE LIQUIDEZ



ENDIVIDAMENTO TOTAL / PL



COMPOSIÇÃO DO ENDIVIDAMENTO

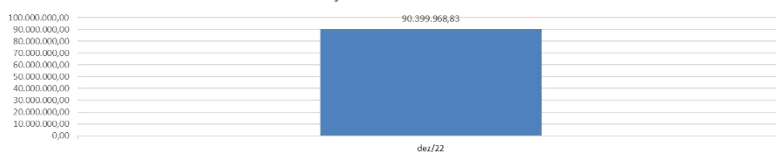


INDÚSTRIA DE SACOS DE PAPEL S/A – ISAPEL

BALANÇO PATRIMONIAL	dez/22
CIRCULANTE	32.190.401,49
NÃO CIRCULANTE	168.137.681,27
TOTAL DO ATIVO	200.328.082,76
CIRCULANTE	92.468.422,31
NÃO CIRCULANTE	17.459.691,62
PATRIMÔNIO LÍQUIDO	90.399.968,83
TOTAL DO PASSIVO	200.328.082,76

Versão simplificada do Balanço Patrimonial prestado informações para acompanhamento de alguns indicadores de desempenho.

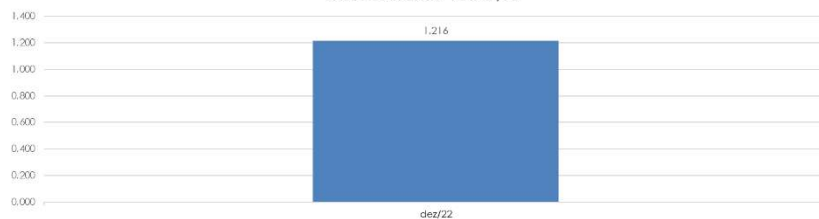
EVOLUÇÃO DO PATRIMÔNIO LÍQUIDO



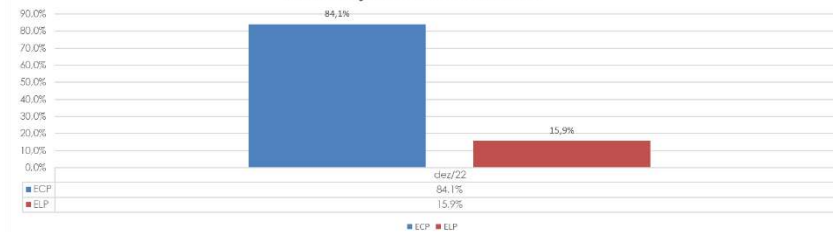
ÍNDICE DE LIQUIDEZ



ENDIVIDAMENTO TOTAL /PL



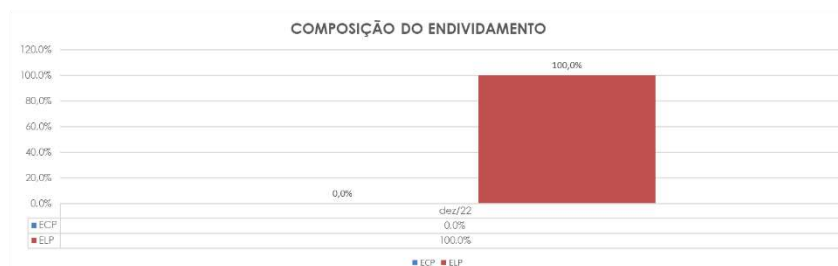
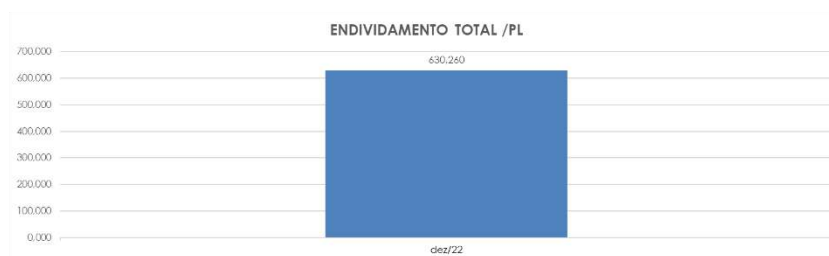
COMPOSIÇÃO DO ENDIVIDAMENTO



ITABERABA AGROPECUÁRIA LTDA

BALANÇO PATRIMONIAL	dez/22
CIRCULANTE	65.955,18
NÃO CIRCULANTE	142.839.794,22
TOTAL DO ATIVO	142.905.749,40
CIRCULANTE	0,00
NÃO CIRCULANTE	142.679.367,80
PATRIMONIO LÍQUIDO	226.381,60
TOTAL DO PASSIVO	142.905.749,40

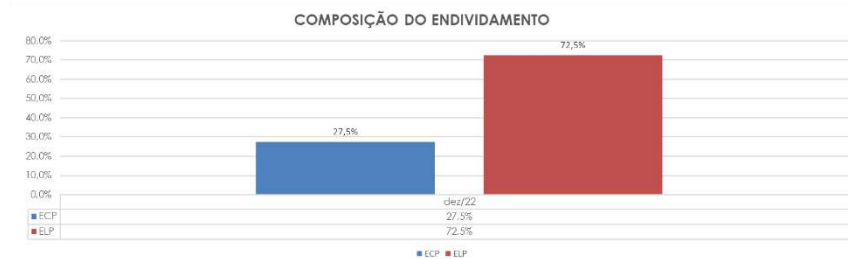
Versão simplificada do Balanço Patrimonial prestado informações para acompanhamento de alguns indicadores de desempenho.



ITABIRA AGRO INDUSTRIAL S/A

BALANÇO PATRIMONIAL	dez/22
CIRCULANTE	265.180.741,16
NÃO CIRCULANTE	3.528.214.913,03
TOTAL DO ATIVO	3.793.395.654,19
CIRCULANTE	519.500.939,68
NÃO CIRCULANTE	1.370.371.453,19
PATRIMÔNIO LÍQUIDO	1.903.523.261,32
TOTAL DO PASSIVO	3.793.395.654,19

Versão simplificada do Balanço Patrimonial prestado informações para acompanhamento de alguns indicadores de desempenho.

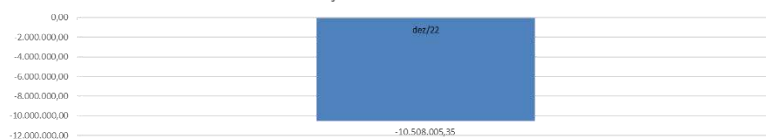


ITABUNA AGROPECUÁRIA LTDA

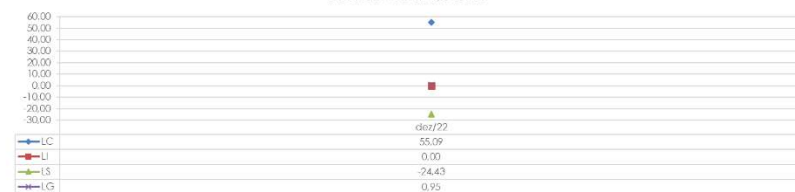
BALANÇO PATRIMONIAL	dez/22
CIRCULANTE	109.770.732,22
NÃO CIRCULANTE	98.506.424,38
TOTAL DO ATIVO	208.277.156,60
CIRCULANTE	1.992.731,51
NÃO CIRCULANTE	216.792.430,44
PATRIMONIO LÍQUIDO	-10.508.005,35
TOTAL DO PASSIVO	208.277.156,60

Versão simplificada do Balanço Patrimonial prestado informações para acompanhamento de alguns indicadores de desempenho.

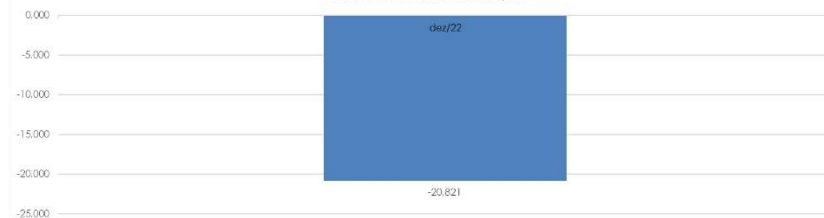
EVOLUÇÃO DO PATRIMÔNIO LÍQUIDO



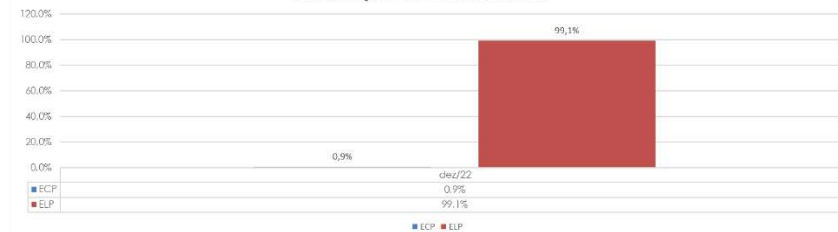
ÍNDICE DE LIQUIDEZ



ENDIVIDAMENTO TOTAL / PL



COMPOSIÇÃO DO ENDIVIDAMENTO




ITACLÍNINCA LTDA


BALANÇO PATRIMONIAL	dez/22
CIRCULANTE	0,00
NÃO CIRCULANTE	161.909,89
TOTAL DO ATIVO	161.909,89
CIRCULANTE	378,20
NÃO CIRCULANTE	179.492,49
PATRIMONIO LÍQUIDO	-17.960,80
TOTAL DO PASSIVO	161.909,89

Versão simplificada do Balanço Patrimonial prestado informações para acompanhamento de alguns indicadores de desempenho.

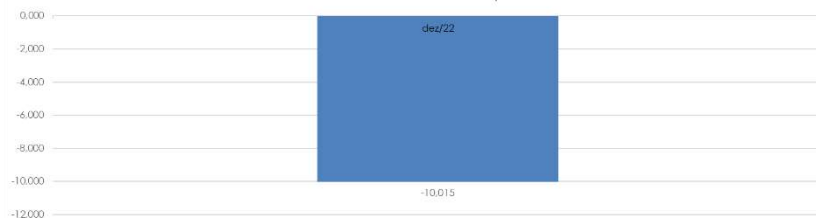
EVOLUÇÃO DO PATRIMÔNIO LÍQUIDO



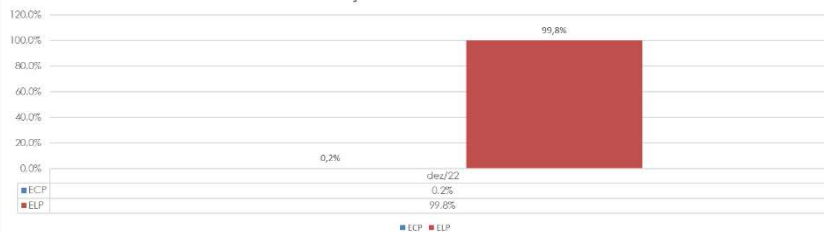
ÍNDICE DE LIQUIDEZ



ENDIVIDAMENTO TOTAL /PL



COMPOSIÇÃO DO ENDIVIDAMENTO

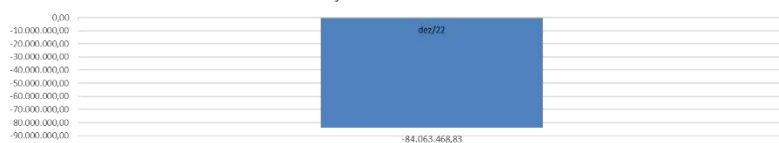


ITAGUARANA S/A

BALANÇO PATRIMONIAL	dez/22
CIRCULANTE	34.560.531,96
NÃO CIRCULANTE	689.259.472,27
TOTAL DO ATIVO	723.820.004,23
CIRCULANTE	96.406.232,06
NÃO CIRCULANTE	711.477.241,00
PATRIMONIO LÍQUIDO	-84.063.468,83
TOTAL DO PASSIVO	723.820.004,23

Versão simplificada do Balanço Patrimonial prestado informações para acompanhamento de alguns indicadores de desempenho.

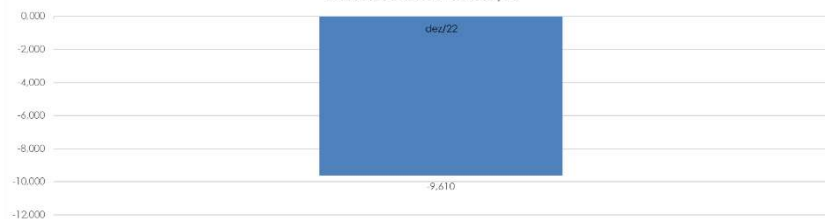
EVOLUÇÃO DO PATRIMÔNIO LÍQUIDO



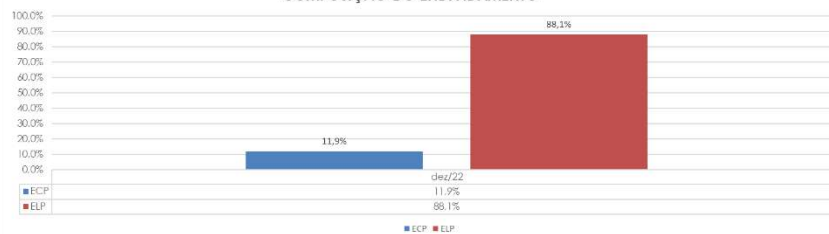
ÍNDICE DE LIQUIDEZ



ENDIVIDAMENTO TOTAL /PL



COMPOSIÇÃO DO ENDIVIDAMENTO

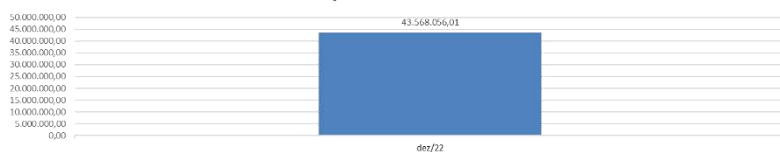


ITAGUAREMA IMOBILIÁRIA LTDA

BALANÇO PATRIMONIAL	dez/22
CIRCULANTE	337.922,84
NÃO CIRCULANTE	534.802.232,22
TOTAL DO ATIVO	535.140.155,06
CIRCULANTE	5.669.798,70
NÃO CIRCULANTE	485.902.300,35
PATRIMONIO LÍQUIDO	43.568.056,01
TOTAL DO PASSIVO	535.140.155,06

Versão simplificada do Balanço Patrimonial prestado informações para acompanhamento de alguns indicadores de desempenho.

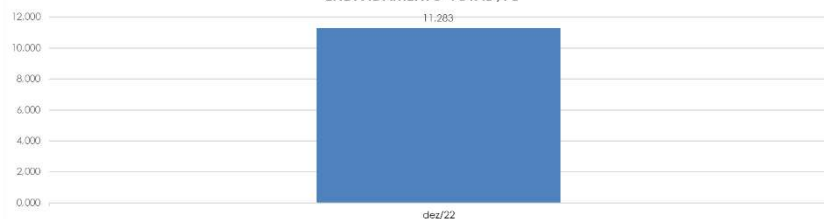
EVOLUÇÃO DO PATRIMÔNIO LÍQUIDO



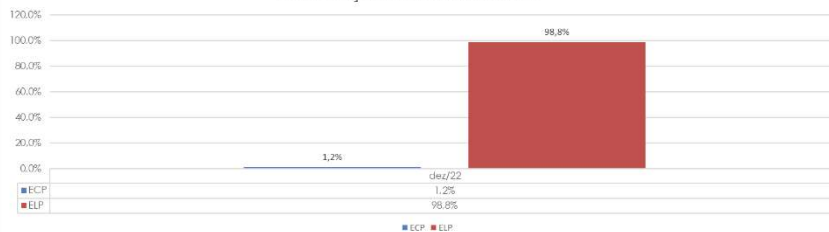
ÍNDICE DE LIQUIDEZ



ENDIVIDAMENTO TOTAL / PL



COMPOSIÇÃO DO ENDIVIDAMENTO



ITAGUASSU AGRO INDUSTRIAL S/A

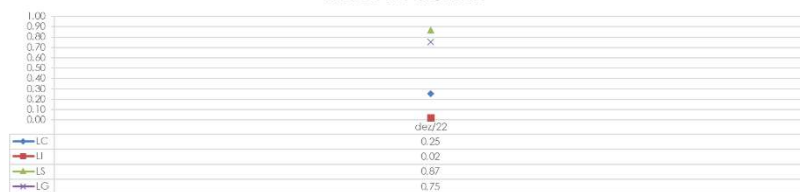
BALANÇO PATRIMONIAL	dez/22
CIRCULANTE	50.009.171,49
NÃO CIRCULANTE	1.926.035.375,11
TOTAL DO ATIVO	1.976.044.546,60
CIRCULANTE	198.712.919,20
NÃO CIRCULANTE	965.911.968,94
PATRIMONIO LÍQUIDO	811.419.658,46
TOTAL DO PASSIVO	1.976.044.546,60

Versão simplificada do Balanço Patrimonial prestado informações para acompanhamento de alguns indicadores de desempenho.

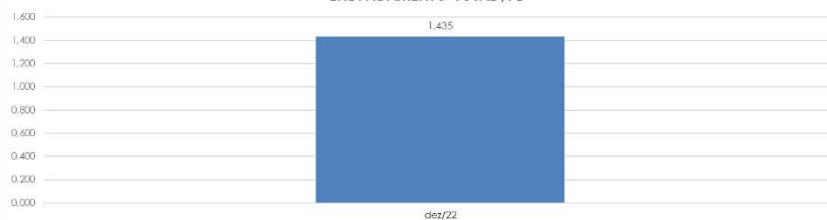
EVOLUÇÃO DO PATRIMÔNIO LÍQUIDO



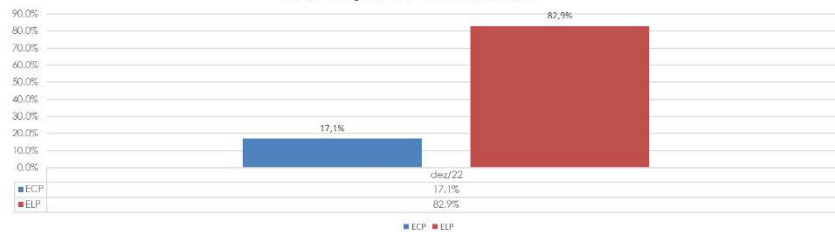
ÍNDICE DE LIQUIDEZ



ENDIVIDAMENTO TOTAL / PL



COMPOSIÇÃO DO ENDIVIDAMENTO



ITAGUATINGA AGRO INDUSTRIAL S/A

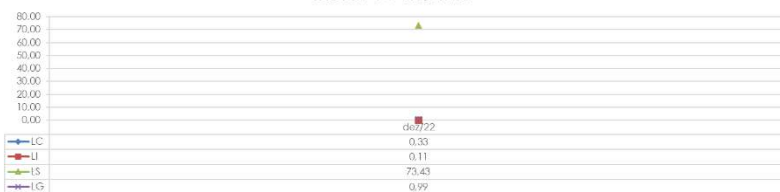
BALANÇO PATRIMONIAL	dez/22
CIRCULANTE	449.062,16
NÃO CIRCULANTE	91.776.333,47
TOTAL DO ATIVO	92.225.395,63
CIRCULANTE	1.380.089,73
NÃO CIRCULANTE	90.983.500,36
PATRIMONIO LÍQUIDO	-138.194,46
TOTAL DO PASSIVO	92.225.395,63

Versão simplificada do Balanço Patrimonial prestado informações para acompanhamento de alguns indicadores de desempenho.

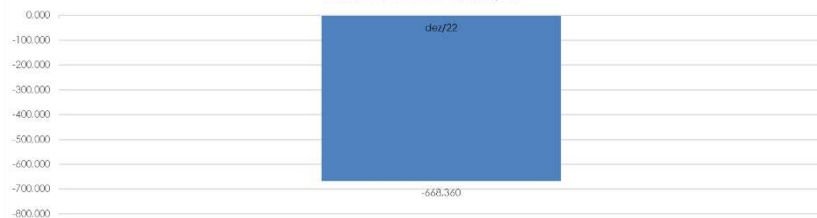
EVOLUÇÃO DO PATRIMÔNIO LÍQUIDO



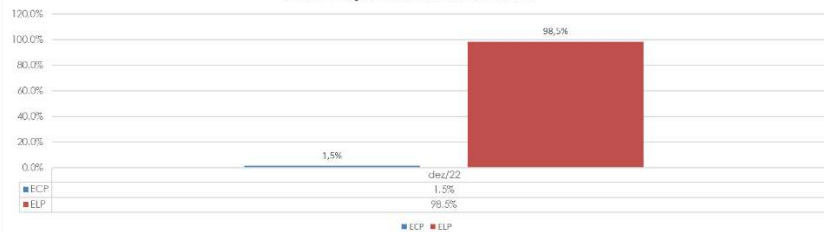
ÍNDICE DE LIQUIDEZ



ENDIVIDAMENTO TOTAL /PL



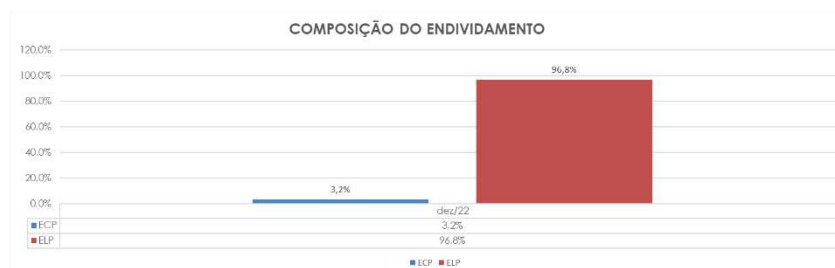
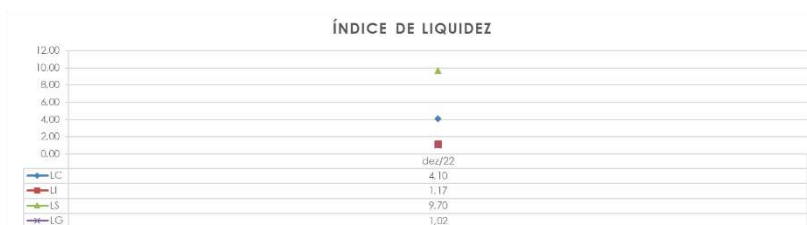
COMPOSIÇÃO DO ENDIVIDAMENTO



ITAGUATINS S/A - AGROPECUÁRIA

BALANÇO PATRIMONIAL	dez/22
CIRCULANTE	4.290.308,29
NÃO CIRCULANTE	30.430.113,94
TOTAL DO ATIVO	34.720.422,23
CIRCULANTE	1.045.818,02
NÃO CIRCULANTE	31.322.198,33
PATRIMONIO LÍQUIDO	2.352.405,88
TOTAL DO PASSIVO	34.720.422,23

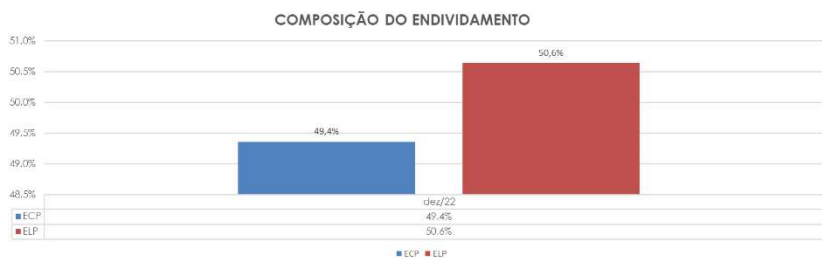
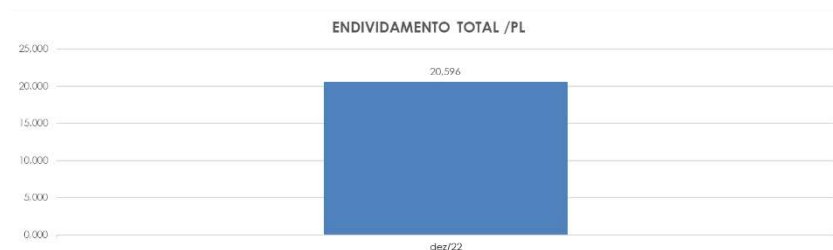
Versão simplificada do Balanço Patrimonial prestado informações para acompanhamento de alguns indicadores de desempenho.



ITAIGUARA TRANSPORTES LTDA

BALANÇO PATRIMONIAL	dez/22
CIRCULANTE	72.390.936,28
NÃO CIRCULANTE	162.447.780,14
TOTAL DO ATIVO	234.838.716,42
CIRCULANTE	110.553.450,12
NÃO CIRCULANTE	113.411.096,21
PATRIMONIO LÍQUIDO	10.874.170,09
TOTAL DO PASSIVO	234.838.716,42

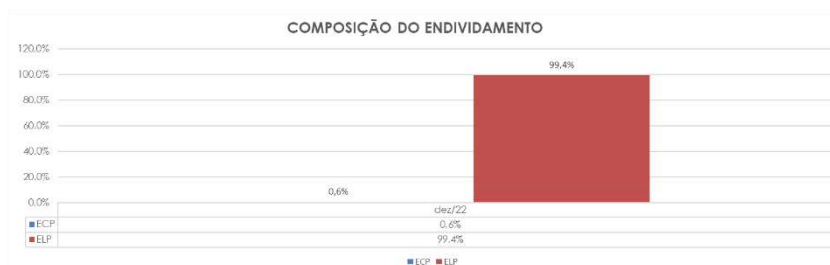
Versão simplificada do Balanço Patrimonial prestado informações para acompanhamento de alguns indicadores de desempenho.



ITAIMBÉ AGROPECUÁRIA LTDA

BALANÇO PATRIMONIAL	dez/22
CIRCULANTE	520.442,72
NÃO CIRCULANTE	68.265.092,80
TOTAL DO ATIVO	68.785.535,52
CIRCULANTE	328.064,00
NÃO CIRCULANTE	56.037.902,93
PATRIMONIO LÍQUIDO	12.419.568,59
TOTAL DO PASSIVO	68.785.535,52

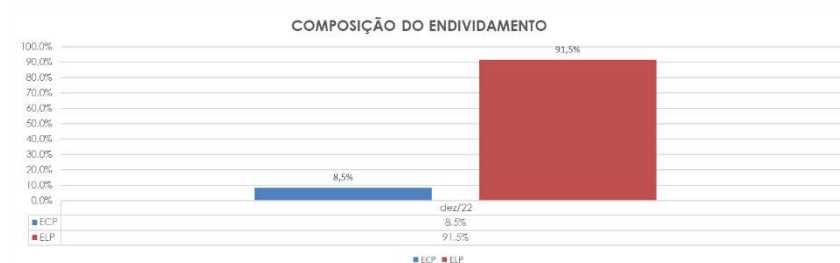
Versão simplificada do Balanço Patrimonial prestado informações para acompanhamento de alguns indicadores de desempenho.



ITAIPAVA S/A

BALANÇO PATRIMONIAL	dez/22
CIRCULANTE	27.272.728,23
NÃO CIRCULANTE	661.197.482,98
TOTAL DO ATIVO	688.470.211,21
CIRCULANTE	55.970.670,07
NÃO CIRCULANTE	604.346.552,58
PATRIMONIO LÍQUIDO	28.152.988,56
TOTAL DO PASSIVO	688.470.211,21

Versão simplificada do Balanço Patrimonial prestado informações para acompanhamento de alguns indicadores de desempenho.

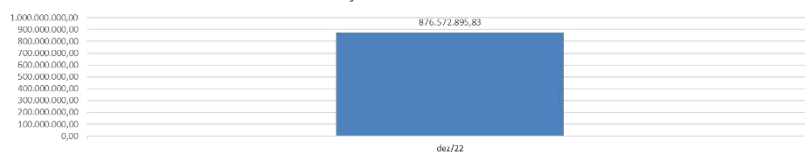


ITAITUBA INDÚSTRIA DE CIMENTOS DO PARÁ S/A

BALANÇO PATRIMONIAL	dez/22
CIRCULANTE	76.958.981,79
NÃO CIRCULANTE	1.415.770.107,02
TOTAL DO ATIVO	1.492.729.088,81
CIRCULANTE	203.276.413,68
NÃO CIRCULANTE	412.879.779,30
PATRIMONIO LÍQUIDO	876.572.895,83
TOTAL DO PASSIVO	1.492.729.088,81

Versão simplificada do Balanço Patrimonial prestado informações para acompanhamento de alguns indicadores de desempenho.

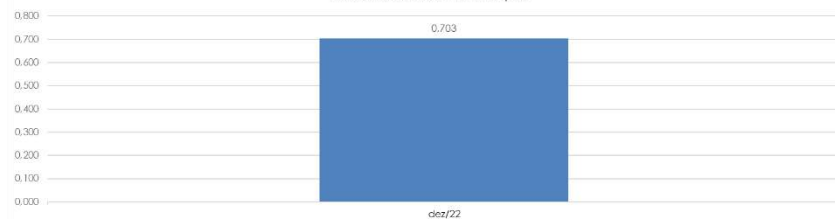
EVOLUÇÃO DO PATRIMÔNIO LÍQUIDO



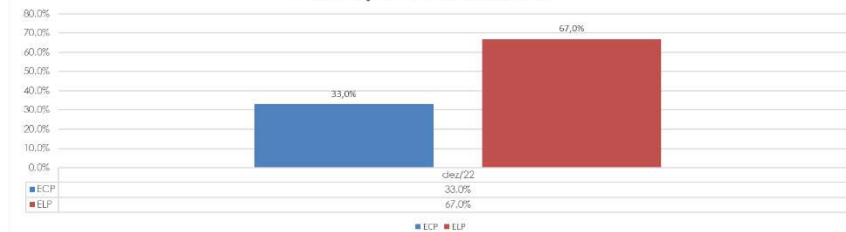
ÍNDICE DE LIQUIDEZ



ENDIVIDAMENTO TOTAL /PL



COMPOSIÇÃO DO ENDIVIDAMENTO

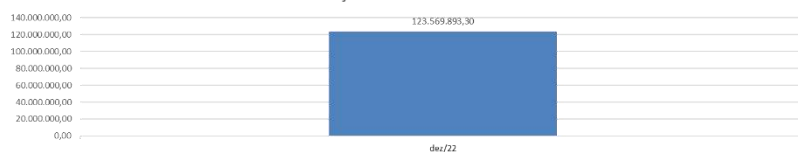


ITAJUBARA S/A

BALANÇO PATRIMONIAL	dez/22
CIRCULANTE	81.911.577,75
NÃO CIRCULANTE	794.104.835,24
TOTAL DO ATIVO	876.016.412,99
CIRCULANTE	157.845.752,23
NÃO CIRCULANTE	594.600.767,46
PATRIMONIO LÍQUIDO	123.569.893,30
TOTAL DO PASSIVO	876.016.412,99

Versão simplificada do Balanço Patrimonial prestado informações para acompanhamento de alguns indicadores de desempenho.

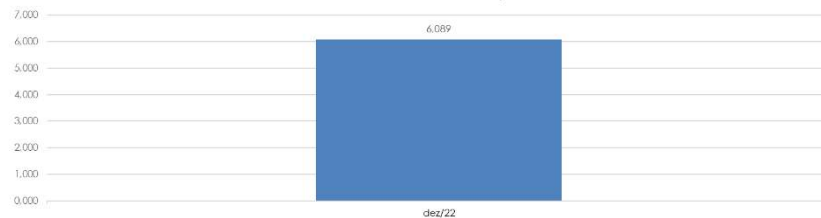
EVOLUÇÃO DO PATRIMÔNIO LÍQUIDO



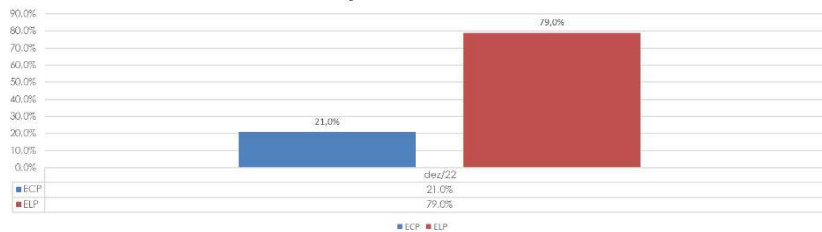
ÍNDICE DE LIQUIDEZ



ENDIVIDAMENTO TOTAL / PL



COMPOSIÇÃO DO ENDIVIDAMENTO

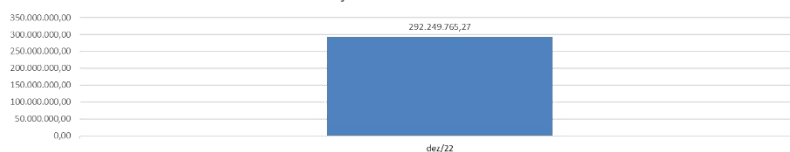


ITAMARACÁ S/A

BALANÇO PATRIMONIAL	dez/22
CIRCULANTE	9.465.731,54
NÃO CIRCULANTE	547.893.986,00
TOTAL DO ATIVO	557.359.717,54
CIRCULANTE	7.897.560,15
NÃO CIRCULANTE	257.212.392,12
PATRIMONIO LÍQUIDO	292.249.765,27
TOTAL DO PASSIVO	557.359.717,54

Versão simplificada do Balanço Patrimonial prestado informações para acompanhamento de alguns indicadores de desempenho.

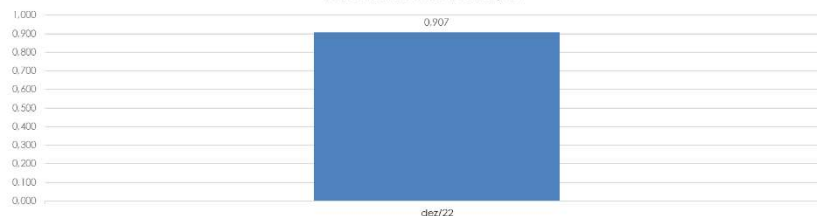
EVOLUÇÃO DO PATRIMÔNIO LÍQUIDO



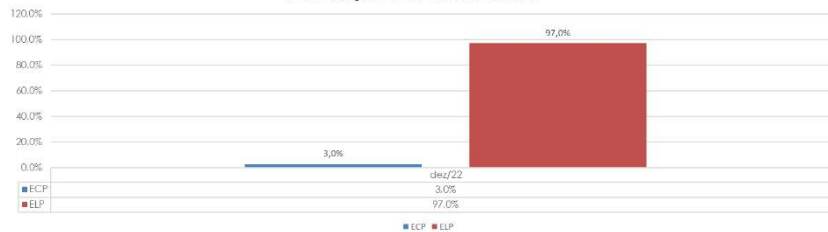
ÍNDICE DE LIQUIDEZ



ENDIVIDAMENTO TOTAL /PL



COMPOSIÇÃO DO ENDIVIDAMENTO



ITAOCARA AGROPECUÁRIA LTDA

BALANÇO PATRIMONIAL		dez/22
CIRCULANTE		522,86
NÃO CIRCULANTE		113.548.821,91
TOTAL DO ATIVO		113.549.344,77
CIRCULANTE		16,56
NÃO CIRCULANTE		109.507.917,14
PATRIMONIO LÍQUIDO		4.041.411,07
TOTAL DO PASSIVO		113.549.344,77

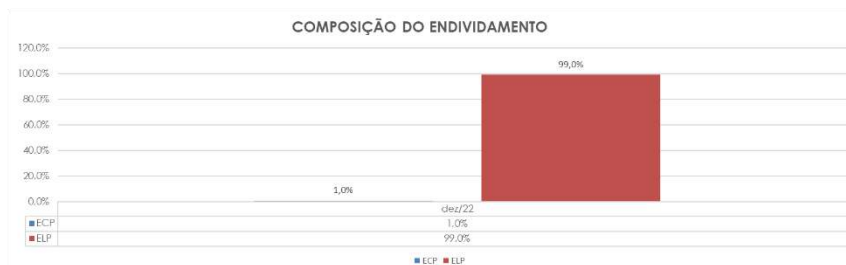
Versão simplificada do Balanço Patrimonial prestado informações para acompanhamento de alguns indicadores de desempenho.



ITAPAGÉ S/A – CELULOSE, PAPÉIS E ARTEFATOS

BALANÇO PATRIMONIAL	dez/22
CIRCULANTE	18.861.921,71
NÃO CIRCULANTE	1.071.912.793,07
TOTAL DO ATIVO	1.090.774.714,78
CIRCULANTE	6.279.422,65
NÃO CIRCULANTE	633.096.228,95
PATRIMONIO LÍQUIDO	451.399.063,18
TOTAL DO PASSIVO	1.090.774.714,78

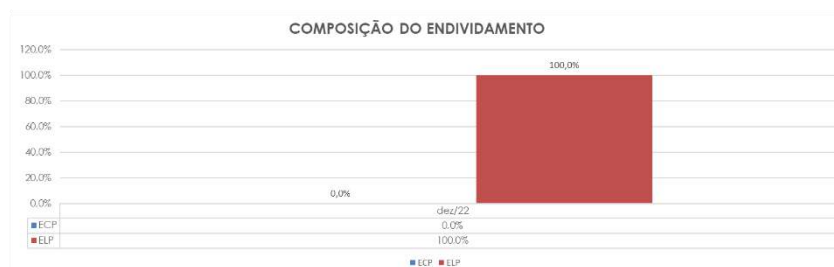
Versão simplificada do Balanço Patrimonial prestado informações para acompanhamento de alguns indicadores de desempenho.



ITAPEASSU CIMENTOS DE SÃO PAULO LTDA

BALANÇO PATRIMONIAL	dez/22
CIRCULANTE	1.000.000,00
NÃO CIRCULANTE	9.839,18
TOTAL DO ATIVO	1.009.839,18
CIRCULANTE	0,00
NÃO CIRCULANTE	37.966,05
PATRIMONIO LÍQUIDO	971.873,13
TOTAL DO PASSIVO	1.009.839,18

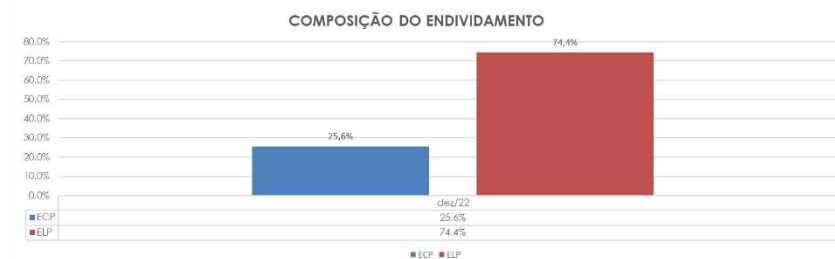
Versão simplificada do Balanço Patrimonial prestado informações para acompanhamento de alguns indicadores de desempenho.



ITAPESSOCA AGRO INDUSTRIAL S/A

BALANÇO PATRIMONIAL	dez/22
CIRCULANTE	107.262.331,17
NÃO CIRCULANTE	647.818.073,04
TOTAL DO ATIVO	755.080.404,21
CIRCULANTE	153.205.744,09
NÃO CIRCULANTE	444.260.421,23
PATRIMONIO LÍQUIDO	157.614.238,89
TOTAL DO PASSIVO	755.080.404,21

Versão simplificada do Balanço Patrimonial prestado informações para acompanhamento de alguns indicadores de desempenho.

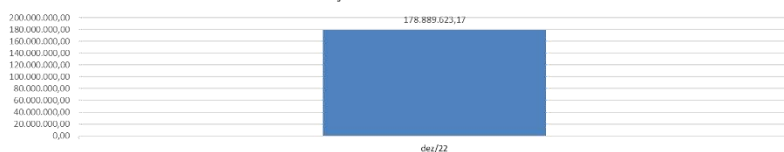


ITAPETINGA AGRO INDUSTRIAL S/A

BALANÇO PATRIMONIAL	dez/22
CIRCULANTE	104.595.460,39
NÃO CIRCULANTE	821.808.833,10
TOTAL DO ATIVO	926.404.293,49
CIRCULANTE	209.431.776,63
NÃO CIRCULANTE	538.082.893,69
PATRIMONIO LÍQUIDO	178.889.623,17
TOTAL DO PASSIVO	926.404.293,49

Versão simplificada do Balanço Patrimonial prestado informações para acompanhamento de alguns indicadores de desempenho.

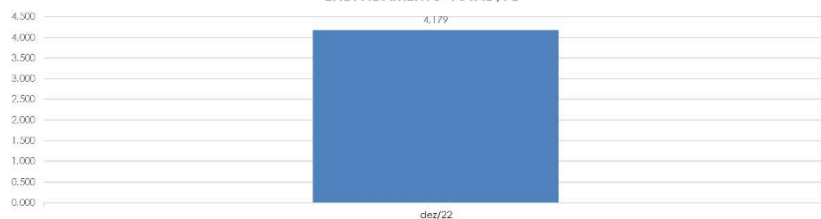
EVOLUÇÃO DO PATRIMÔNIO LÍQUIDO



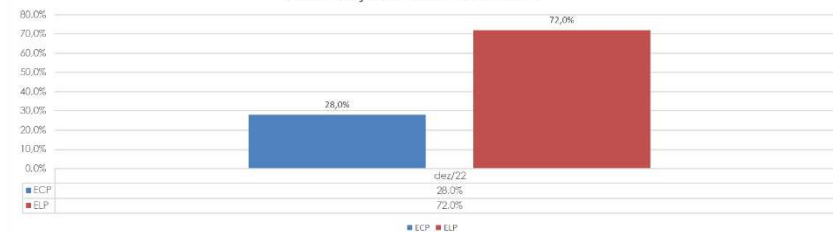
ÍNDICE DE LIQUIDEZ



ENDIVIDAMENTO TOTAL /PL



COMPOSIÇÃO DO ENDIVIDAMENTO

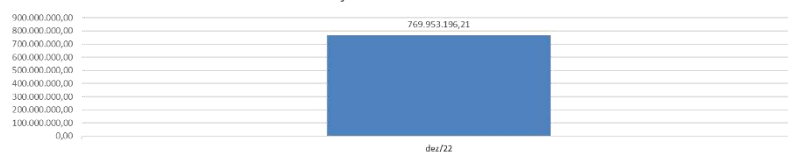


ITAPICURU AGRO INDUSTRIAL S/A


BALANÇO PATRIMONIAL	dez/22
CIRCULANTE	110.377.227,94
NÃO CIRCULANTE	1.147.439.092,02
TOTAL DO ATIVO	1.257.816.319,96
CIRCULANTE	202.350.852,63
NÃO CIRCULANTE	285.512.271,12
PATRIMONIO LÍQUIDO	769.953.196,21
TOTAL DO PASSIVO	1.257.816.319,96

Versão simplificada do Balanço Patrimonial prestado informações para acompanhamento de alguns indicadores de desempenho.

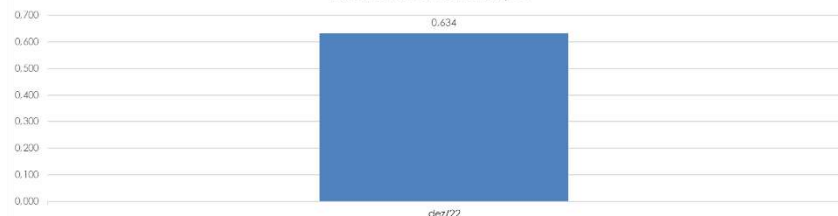
EVOLUÇÃO DO PATRIMÔNIO LÍQUIDO



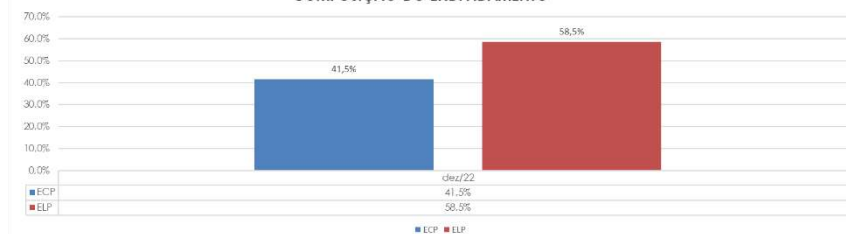
ÍNDICE DE LIQUIDEZ



ENDIVIDAMENTO TOTAL / PL



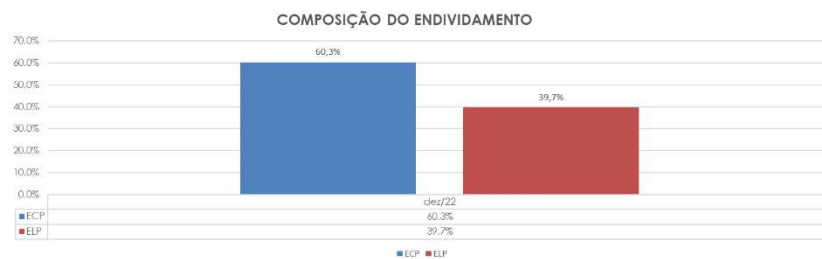
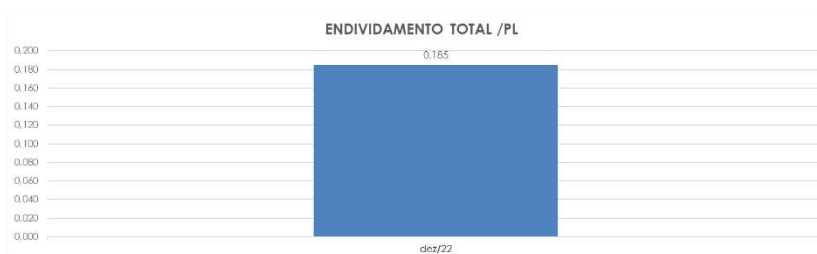
COMPOSIÇÃO DO ENDIVIDAMENTO



ITAPIRANGA AGROPECUÁRIA LTDA

BALANÇO PATRIMONIAL		dez/22
CIRCULANTE		0,00
NÃO CIRCULANTE		24.992.485,60
TOTAL DO ATIVO		24.992.485,60
CIRCULANTE		2.350.000,84
NÃO CIRCULANTE		1.548.121,47
PATRIMONIO LÍQUIDO		21.094.363,29
TOTAL DO PASSIVO		24.992.485,60

Versão simplificada do Balanço Patrimonial prestado informações para acompanhamento de alguns indicadores de desempenho.

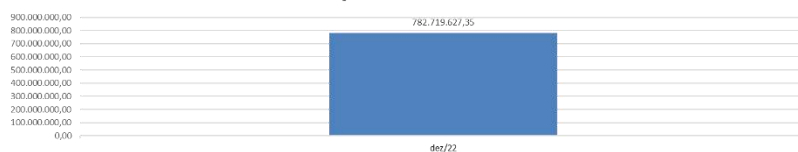


ITAPISSUMA S/A

BALANÇO PATRIMONIAL	dez/22
CIRCULANTE	151.731.207,68
NÃO CIRCULANTE	1.474.725.109,00
TOTAL DO ATIVO	1.626.456.316,68
CIRCULANTE	177.902.903,77
NÃO CIRCULANTE	665.833.785,56
PATRIMÔNIO LÍQUIDO	782.719.627,35
TOTAL DO PASSIVO	1.626.456.316,68

Versão simplificada do Balanço Patrimonial prestado informações para acompanhamento de alguns indicadores de desempenho.

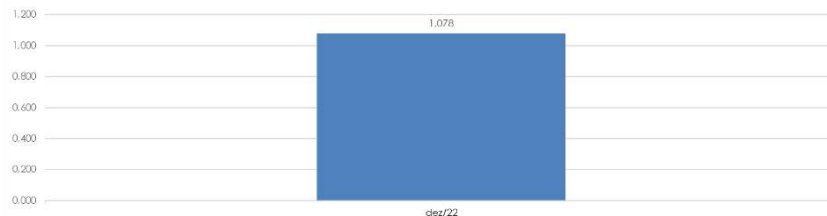
EVOLUÇÃO DO PATRIMÔNIO LÍQUIDO



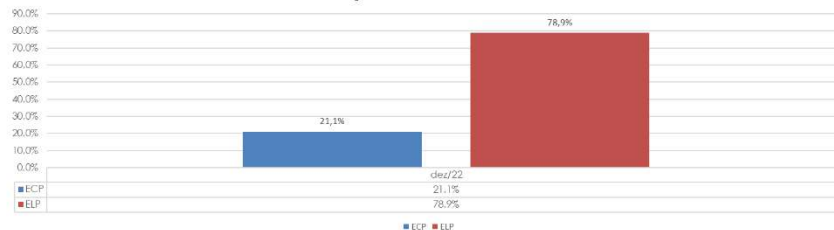
ÍNDICE DE LIQUIDEZ



ENDIVIDAMENTO TOTAL / PL



COMPOSIÇÃO DO ENDIVIDAMENTO

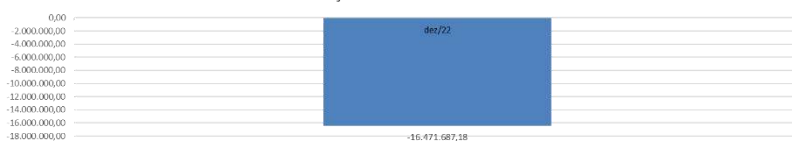


ITAPITANGA INDÚSTRIA DE CIMENTOS DE MATO GROSSO S/A

BALANÇO PATRIMONIAL	dez/22
CIRCULANTE	585.506,00
NÃO CIRCULANTE	75.472.215,45
TOTAL DO ATIVO	76.057.721,45
CIRCULANTE	3.675.008,89
NÃO CIRCULANTE	88.854.399,74
PATRIMONIO LÍQUIDO	-16.471.687,18
TOTAL DO PASSIVO	76.057.721,45

Versão simplificada do Balanço Patrimonial prestado informações para acompanhamento de alguns indicadores de desempenho.

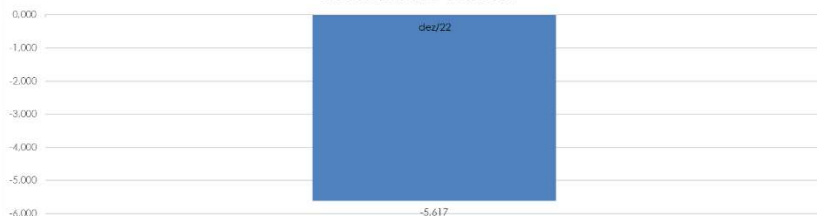
EVOLUÇÃO DO PATRIMÔNIO LÍQUIDO



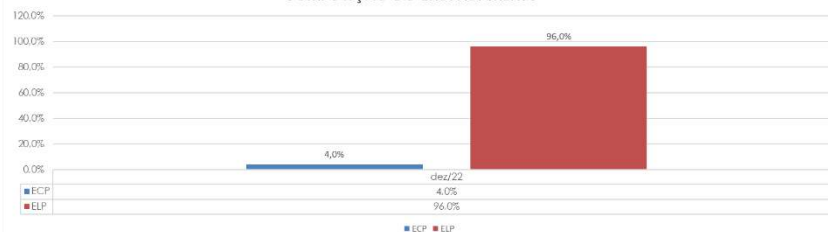
ÍNDICE DE LIQUIDEZ



ENDIVIDAMENTO TOTAL /PL



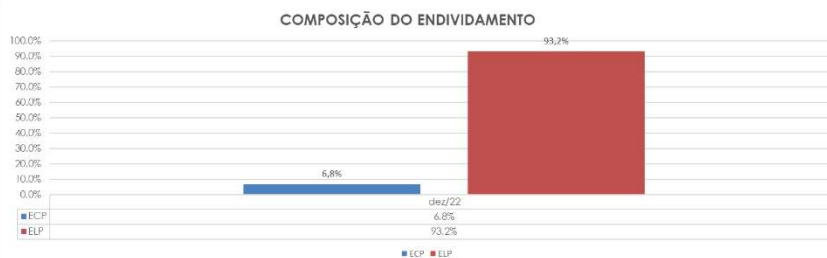
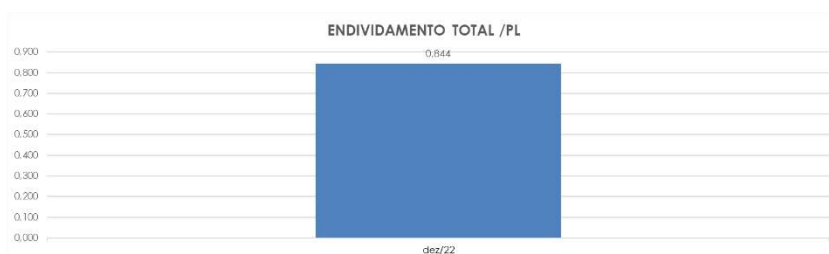
COMPOSIÇÃO DO ENDIVIDAMENTO



ITAPUAMA AGRO INDUSTRIAL E SERVIÇOS LTDA

BALANÇO PATRIMONIAL	dez/22
CIRCULANTE	34.056.227,58
NÃO CIRCULANTE	808.595.268,33
TOTAL DO ATIVO	842.651.495,91
CIRCULANTE	26.143.222,25
NÃO CIRCULANTE	359.530.782,36
PATRIMONIO LÍQUIDO	456.977.491,30
TOTAL DO PASSIVO	842.651.495,91

Versão simplificada do Balanço Patrimonial prestado informações para acompanhamento de alguns indicadores de desempenho.

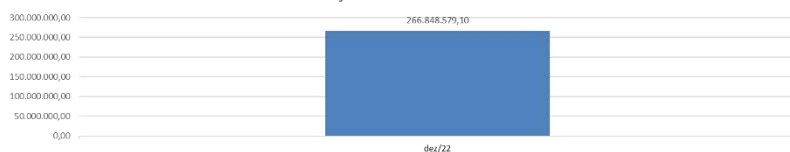


ITAPUÍ BARBALHENSE INDÚSTRIA DE CIMENTOS S/A

BALANÇO PATRIMONIAL	dez/22
CIRCULANTE	11.576.157,87
NÃO CIRCULANTE	571.785.104,74
TOTAL DO ATIVO	583.361.262,61
CIRCULANTE	82.087.149,53
NÃO CIRCULANTE	234.425.533,98
PATRIMONIO LÍQUIDO	266.848.579,10
TOTAL DO PASSIVO	583.361.262,61

Versão simplificada do Balanço Patrimonial prestado informações para acompanhamento de alguns indicadores de desempenho.

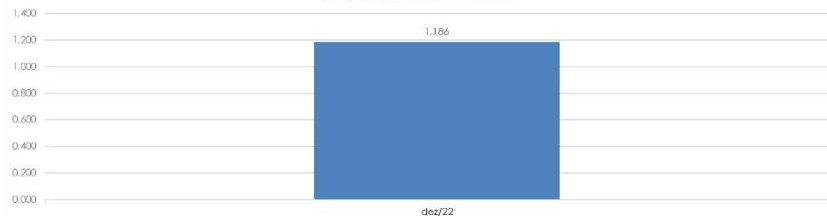
EVOLUÇÃO DO PATRIMÔNIO LÍQUIDO



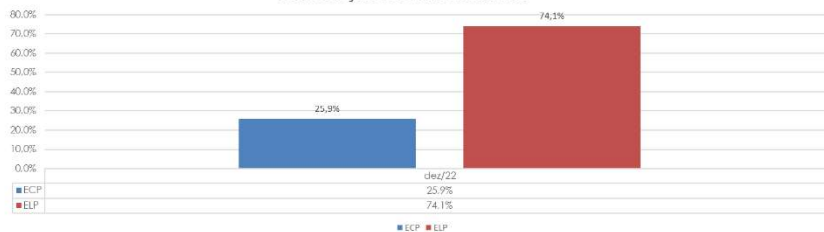
ÍNDICE DE LIQUIDEZ



ENDIVIDAMENTO TOTAL /PL



COMPOSIÇÃO DO ENDIVIDAMENTO




ITARETAMA AGROINDUSTRIAL LTDA

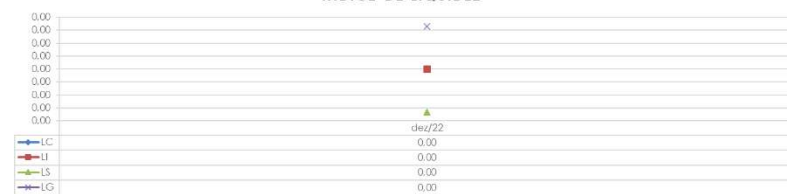
BALANÇO PATRIMONIAL		dez/22
CIRCULANTE		0,00
NÃO CIRCULANTE		14.075,38
TOTAL DO ATIVO		14.075,38
CIRCULANTE		0,00
NÃO CIRCULANTE		1.043.102,49
PATRIMONIO LÍQUIDO		-1.029.027,11
TOTAL DO PASSIVO		14.075,38

Versão simplificada do Balanço Patrimonial prestado informações para acompanhamento de alguns indicadores de desempenho.

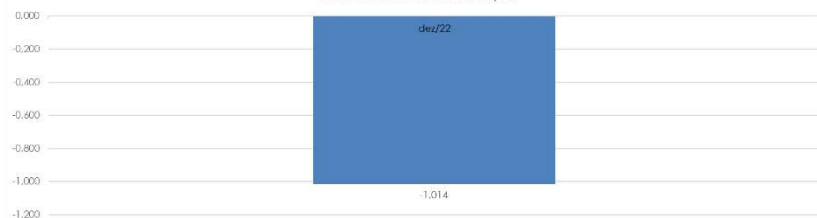
EVOLUÇÃO DO PATRIMÔNIO LÍQUIDO



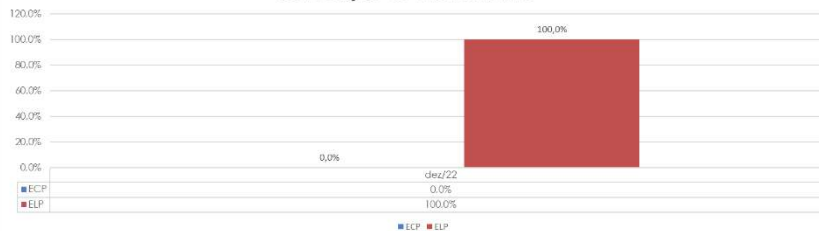
ÍNDICE DE LIQUIDEZ



ENDIVIDAMENTO TOTAL / PL



COMPOSIÇÃO DO ENDIVIDAMENTO

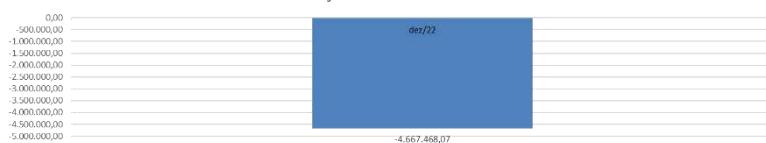


ITAÚNA AGRO PECUÁRIA E MECANIZAÇÃO LTDA

BALANÇO PATRIMONIAL	dez/22
CIRCULANTE	16.583.058,31
NÃO CIRCULANTE	51.077.265,60
TOTAL DO ATIVO	67.660.323,91
CIRCULANTE	5.477.623,67
NÃO CIRCULANTE	66.850.168,31
PATRIMONIO LÍQUIDO	-4.667.468,07
TOTAL DO PASSIVO	67.660.323,91

Versão simplificada do Balanço Patrimonial prestado informações para acompanhamento de alguns indicadores de desempenho.

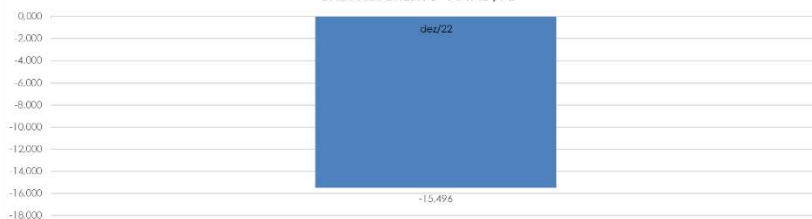
EVOLUÇÃO DO PATRIMÔNIO LÍQUIDO



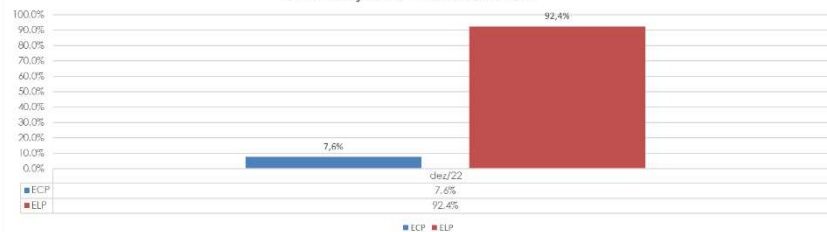
ÍNDICE DE LIQUIDEZ



ENDIVIDAMENTO TOTAL /PL



COMPOSIÇÃO DO ENDIVIDAMENTO

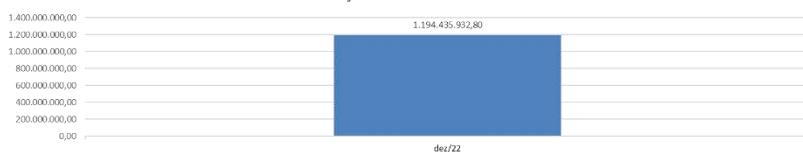


ITAUTINGA AGRO INDUSTRIAL S/A

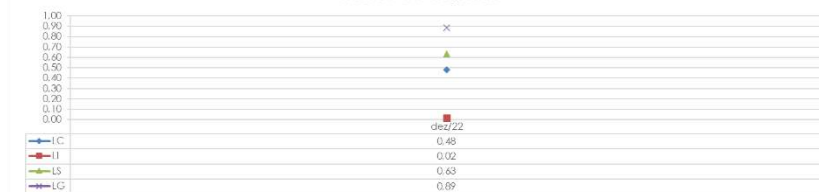
BALANÇO PATRIMONIAL	dez/22
CIRCULANTE	188.382.339,22
NÃO CIRCULANTE	2.140.525.642,43
TOTAL DO ATIVO	2.328.907.981,65
CIRCULANTE	390.150.972,83
NÃO CIRCULANTE	744.321.076,02
PATRIMONIO LÍQUIDO	1.194.435.932,80
TOTAL DO PASSIVO	2.328.907.981,65

Versão simplificada do Balanço Patrimonial prestado informações para acompanhamento de alguns indicadores de desempenho.

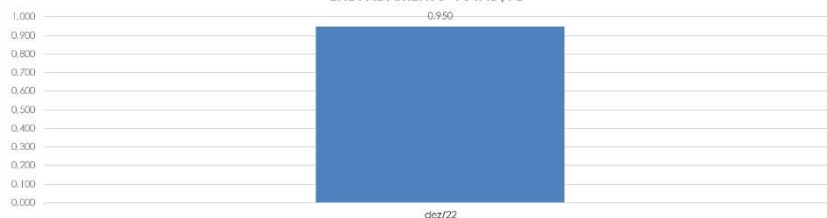
EVOLUÇÃO DO PATRIMÔNIO LÍQUIDO



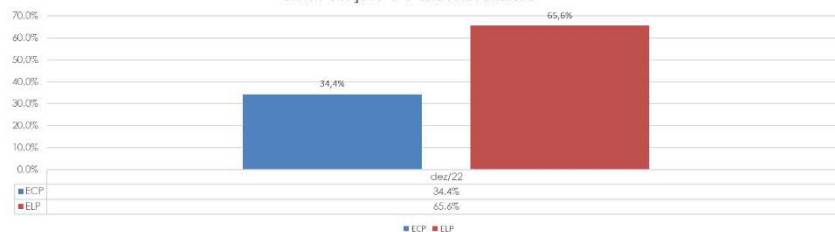
ÍNDICE DE LIQUIDEZ



ENDIVIDAMENTO TOTAL / PL



COMPOSIÇÃO DO ENDIVIDAMENTO

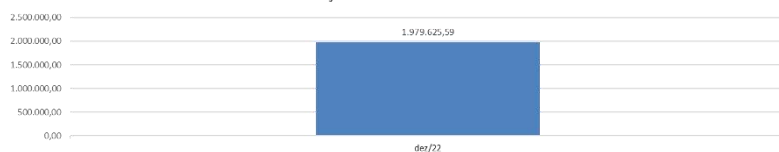


MAMOABA AGRO PASTORIL S/A

BALANÇO PATRIMONIAL	dez/22
CIRCULANTE	4.019.209,27
NÃO CIRCULANTE	480.885.313,36
TOTAL DO ATIVO	484.904.522,63
CIRCULANTE	1.583.870,92
NÃO CIRCULANTE	481.341.026,12
PATRIMONIO LÍQUIDO	1.979.625,59
TOTAL DO PASSIVO	484.904.522,63

Versão simplificada do Balanço Patrimonial prestado informações para acompanhamento de alguns indicadores de desempenho.

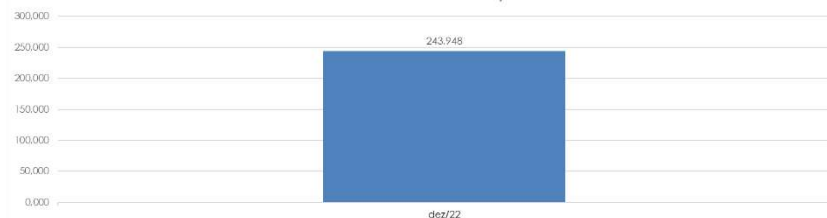
EVOLUÇÃO DO PATRIMÔNIO LÍQUIDO



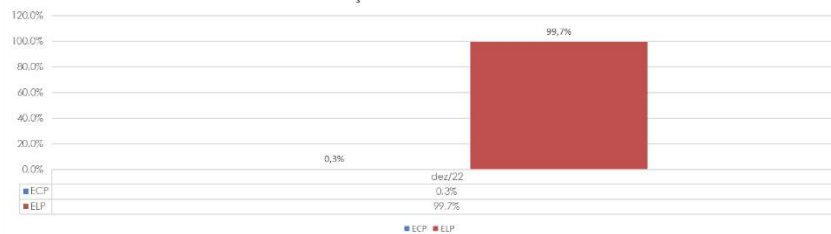
ÍNDICE DE LIQUIDEZ



ENDIVIDAMENTO TOTAL /PL



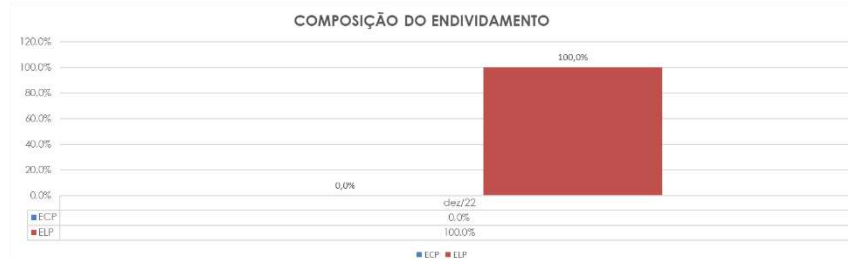
COMPOSIÇÃO DO ENDIVIDAMENTO



NASSAU ADMINISTRAÇÃO E PARTICIPAÇÕES LTDA

BALANÇO PATRIMONIAL	dez/22
CIRCULANTE	870,50
NÃO CIRCULANTE	1.399.139.047,35
TOTAL DO ATIVO	1.399.139.917,85
CIRCULANTE	265.955,02
NÃO CIRCULANTE	938.802.172,51
PATRIMONIO LÍQUIDO	460.071.790,32
TOTAL DO PASSIVO	1.399.139.917,85

Versão simplificada do Balanço Patrimonial prestado informações para acompanhamento de alguns indicadores de desempenho.

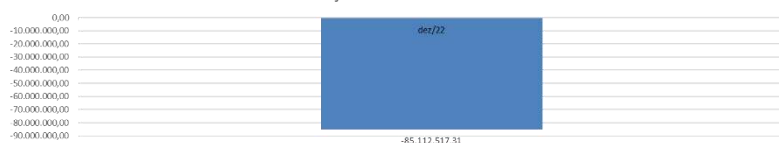


NASSAU EDITORA, RÁDIO E TELEVISÃO LTDA

BALANÇO PATRIMONIAL	dez/22
CIRCULANTE	55.747.928,58
NÃO CIRCULANTE	254.987.001,53
TOTAL DO ATIVO	310.734.930,11
CIRCULANTE	142.865.191,11
NÃO CIRCULANTE	252.982.256,31
PATRIMONIO LÍQUIDO	-85.112.517,31
TOTAL DO PASSIVO	310.734.930,11

Versão simplificada do Balanço Patrimonial prestado informações para acompanhamento de alguns indicadores de desempenho.

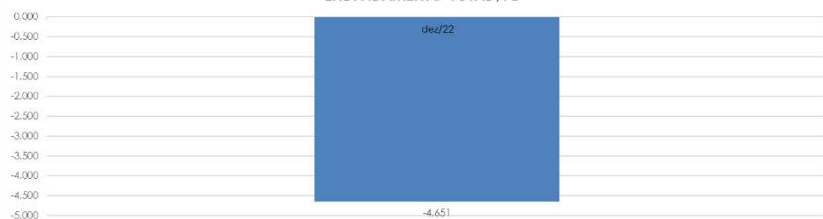
EVOLUÇÃO DO PATRIMÔNIO LÍQUIDO



ÍNDICE DE LIQUIDEZ



ENDIVIDAMENTO TOTAL /PL



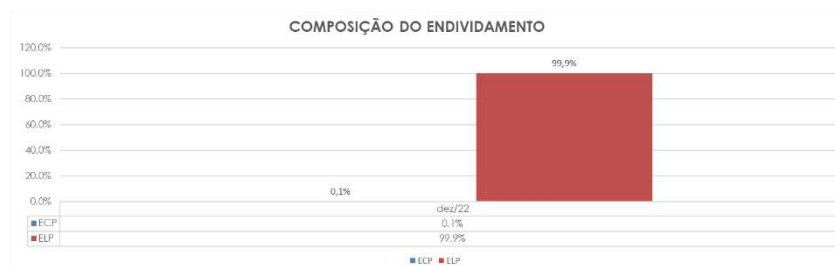
COMPOSIÇÃO DO ENDIVIDAMENTO



NASSAU GRÁFICA DO NORDESTE S/A

BALANÇO PATRIMONIAL	dez/22
CIRCULANTE	0,00
NÃO CIRCULANTE	1.832.104,53
TOTAL DO ATIVO	1.832.104,53
CIRCULANTE	531,98
NÃO CIRCULANTE	481.146,17
PATRIMONIO LÍQUIDO	1.350.426,38
TOTAL DO PASSIVO	1.832.104,53

Versão simplificada do Balanço Patrimonial prestado informações para acompanhamento de alguns indicadores de desempenho.




SOCIEDADE DE TÁXI AÉREO WESTON LTDA

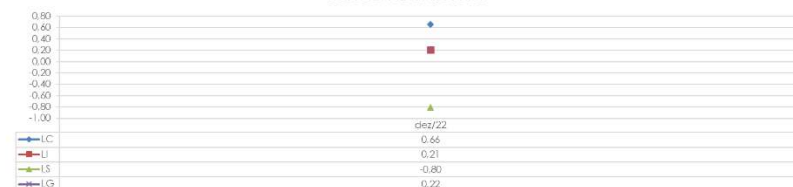
BALANÇO PATRIMONIAL	dez/22
CIRCULANTE	43.866.076,60
NÃO CIRCULANTE	39.146.231,75
TOTAL DO ATIVO	83.012.308,35
CIRCULANTE	66.352.366,18
NÃO CIRCULANTE	137.546.935,41
PATRIMONIO LÍQUIDO	-120.886.993,24
TOTAL DO PASSIVO	83.012.308,35

Versão simplificada do Balanço Patrimonial prestado informações para acompanhamento de alguns indicadores de desempenho.

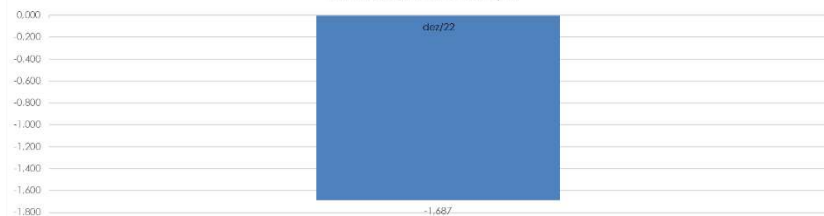
EVOLUÇÃO DO PATRIMÔNIO LÍQUIDO



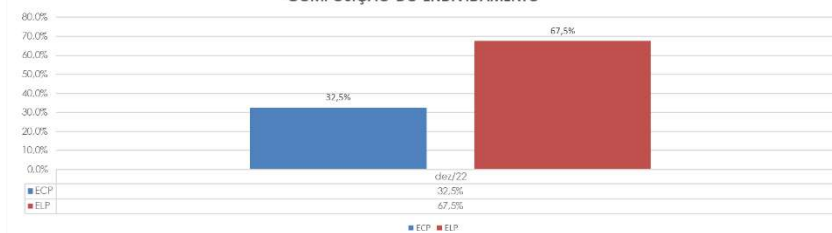
ÍNDICE DE LIQUIDEZ



ENDIVIDAMENTO TOTAL / PL



COMPOSIÇÃO DO ENDIVIDAMENTO




TRIBUNA PUBLICIDADE LTDA

BALANÇO PATRIMONIAL	dez/22
CIRCULANTE	8.301.207,19
NÃO CIRCULANTE	1.245.649,54
TOTAL DO ATIVO	9.546.856,73
CIRCULANTE	2.434.160,34
NÃO CIRCULANTE	8.215.754,08
PATRIMONIO LÍQUIDO	-1.103.057,69
TOTAL DO PASSIVO	9.546.856,73

Versão simplificada do Balanço Patrimonial prestado informações para acompanhamento de alguns indicadores de desempenho.

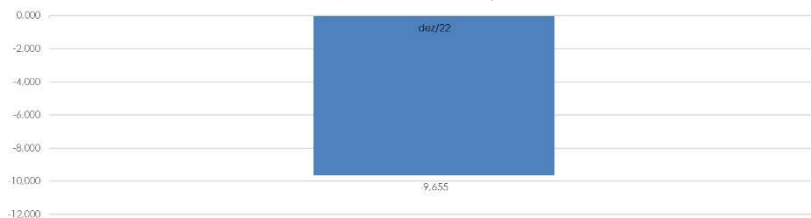
EVOLUÇÃO DO PATRIMÔNIO LÍQUIDO



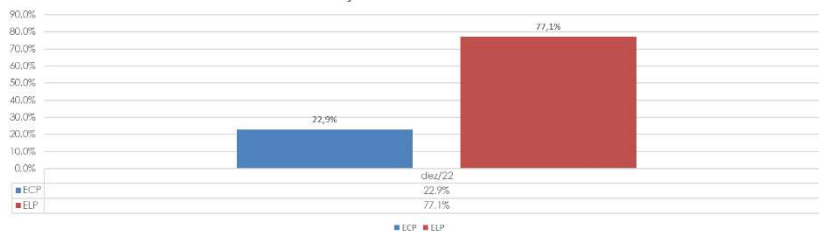
ÍNDICE DE LIQUIDEZ



ENDIVIDAMENTO TOTAL / PL



COMPOSIÇÃO DO ENDIVIDAMENTO

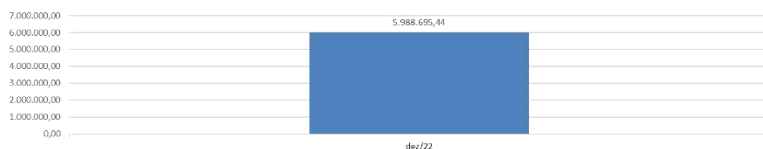


VERSAL GRÁFICA E EDITORA S/A

BALANÇO PATRIMONIAL	dez/22
CIRCULANTE	778.488,92
NÃO CIRCULANTE	34.226.292,81
TOTAL DO ATIVO	35.004.781,73
CIRCULANTE	1.772.050,65
NÃO CIRCULANTE	27.244.035,64
PATRIMONIO LÍQUIDO	5.988.695,44
TOTAL DO PASSIVO	35.004.781,73

Versão simplificada do Balanço Patrimonial prestado informações para acompanhamento de alguns indicadores de desempenho.

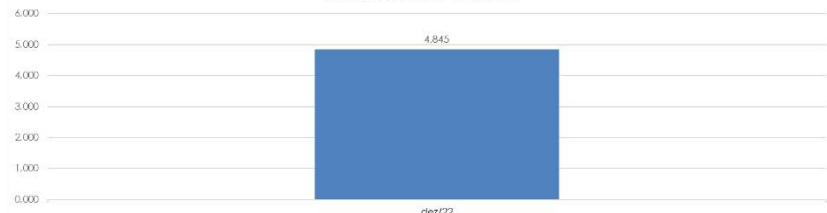
EVOLUÇÃO DO PATRIMÔNIO LÍQUIDO



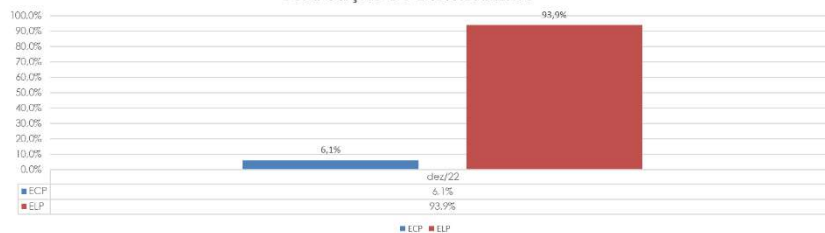
ÍNDICE DE LIQUIDEZ



ENDIVIDAMENTO TOTAL / PL



COMPOSIÇÃO DO ENDIVIDAMENTO



14.6 Comentários Demonstrações Financeiras

AGRIMEX – AGRO INDUSTRIAL MERCANTIL EXCELSIOR S/A

Quanto à análise da DRE, em dezembro/22 apresentou prejuízo de R\$ 159.014,34 (cento e cinquenta e nove mil e quatorze reais e trinta e quatro centavos).

O índice de liquidez mede o grau de solvência da empresa, ou seja, a capacidade de pagar o que deve. De forma geral, quanto maior forem os índices de liquidez, melhor será a situação financeira da empresa. Sua **liquidez corrente** que é o índice que avalia a capacidade de pagamento da empresa frente a suas obrigações em dezembro foi de 0,40. Seu **endividamento** distribuído em 4,2% no curto prazo e 95,8% no longo prazo. Seu endividamento total no valor de R\$ 1.330.461.071,32 (um bilhão trezentos e trinta milhões quatrocentos e sessenta e um mil e setenta e um reais e trinta e dois centavos) contra um patrimônio líquido positivo de R\$ 95.770.559,01 (noventa e cinco milhões setecentos e setenta mil quinhentos e cinquenta e nove reais e um centavo) em dezembro/22.

CBE –COMPANHIA BRASILEIRA DE EQUIPAMENTO S/A

Quanto à análise da DRE, em dezembro/22 apresentou prejuízo de R\$ 1.320.469,32 (um milhão trezentos e vinte mil quatrocentos e sessenta e nove reais e trinta e dois centavos).

O índice de liquidez mede o grau de solvência da empresa, ou seja, a capacidade de pagar o que deve. De forma geral, quanto maior forem os índices de liquidez, melhor será a situação financeira da empresa. Sua **liquidez corrente** que é o índice que avalia a capacidade de pagamento da empresa frente a suas obrigações em dezembro foi de 0,79. Seu **endividamento** distribuído em 16,5% no curto prazo e 83,5% no longo prazo. Seu endividamento total no valor de R\$ 1.908.719.652,79 (um bilhão novecentos e oito milhões setecentos e dezenove mil seiscentos e cinquenta e dois reais e setenta e nove centavos) contra um patrimônio líquido positivo de R\$ 6.367.165,48 (seis milhões trezentos e sessenta e sete mil cento e sessenta e cinco reais e quarenta e oito centavos) em dezembro/22.

CELULOSE E PAPEL DE PERNAMBUCO S/A – CEPASA

Quanto à análise da DRE, em dezembro/22 apresentou prejuízo de R\$ 213.698,66 (duzentos e treze mil seiscentos e noventa e oito reais e sessenta e seis centavos).

O índice de liquidez mede o grau de solvência da empresa, ou seja, a capacidade de pagar o que deve. De forma geral, quanto maior forem os índices de liquidez, melhor será a situação financeira da empresa. Sua **liquidez corrente** que é o índice que avalia a capacidade de pagamento da empresa frente a suas obrigações em dezembro foi de 0,61. Seu **endividamento** distribuído em 23,2% no curto prazo e 76,8% no longo prazo.

Seu endividamento total no valor de R\$ 1.014.997.904,22 (um bilhão quatorze milhões novecentos e noventa e sete mil novecentos e quatro reais e vinte e dois centavos) contra um patrimônio líquido positivo de R\$ 313.111.104,98 (trezentos e treze milhões cento e onze mil cento e quatro reais e noventa e oito centavos) em dezembro/22.

CIMENTOS DO BRASIL S/A – CIBRASA

Quanto à análise da DRE, em dezembro/22 apresentou prejuízo de R\$ 1.715.765,61 (um milhão setecentos e quinze mil setecentos e sessenta e cinco reais e sessenta e um centavos).

O índice de liquidez mede o grau de solvência da empresa, ou seja, a capacidade de pagar o que deve. De forma geral, quanto maior forem os índices de liquidez, melhor será a situação financeira da empresa. Sua **liquidez corrente** que é o índice que avalia a capacidade de pagamento da empresa frente a suas obrigações em dezembro foi de 0,92. Seu **endividamento** distribuído em 42,8% no curto prazo e 57,2% no longo prazo. Seu endividamento total no valor de R\$ 2.094.133.256,91 (dois bilhões noventa e quatro milhões cento e trinta e três mil duzentos e cinquenta e seis reais e noventa e um centavos) contra um patrimônio líquido positivo de R\$ 542.946.605,31 (quinhentos e quarenta e dois milhões novecentos e quarenta e seis mil seiscentos e cinco reais e trinta e um centavos) em dezembro/22.

COMPANHIA AGRO INDUSTRIAL DE GOIANA S/A

Quanto à análise da DRE, em dezembro/22 apresentou resultado lucro líquido de R\$ 1.956.383,33 (um milhão novecentos e cinquenta e seis mil trezentos e oitenta e três reais e trinta e três centavos).

O índice de liquidez mede o grau de solvência da empresa, ou seja, a capacidade de pagar o que deve. De forma geral, quanto maior forem os índices de liquidez, melhor será a situação financeira da empresa. Sua **liquidez corrente** que é o índice que avalia a capacidade de pagamento da empresa frente a suas obrigações em dezembro foi de 0,98. Seu **endividamento** distribuído em 12,4% no curto prazo e 87,6% no longo prazo. Seu endividamento total no valor de R\$ 2.562.017.062,13 (dois bilhões quinhentos e sessenta e dois milhões dezessete mil e sessenta e dois reais e treze centavos) contra um patrimônio líquido negativo de R\$ 202.070.858,08 (duzentos e dois milhões setenta mil oitocentos e cinquenta e oito reais e oito centavos) em dezembro/22.

EMPRESA ENERGÉTICA SANTA TERESA LTDA

Quanto à análise da DRE, em dezembro/22 apresentou prejuízo de R\$ 63.081,59 (sessenta e três mil e oitenta e um reais e cinquenta e nove centavos).

O índice de liquidez mede o grau de solvência da empresa, ou seja, a capacidade de pagar o que deve. De forma geral, quanto maior forem os índices de liquidez, melhor será a situação financeira da empresa. Sua **liquidez corrente** que é o índice que avalia a capacidade de pagamento da empresa frente a suas obrigações em dezembro foi de 77,45. Seu **endividamento** distribuído em 0,8% no curto prazo e 99,2% no longo prazo. Seu endividamento total no valor de R\$ 10.217.496,54 (dez milhões duzentos e dezessete mil quatrocentos e noventa e seis reais e cinquenta e quatro centavos) contra um patrimônio líquido negativo de R\$ 855.494,32 (oitocentos e cinquenta e cinco mil quatrocentos e noventa e quatro reais e trinta e dois centavos) em dezembro/22.

INDÚSTRIA DE SACOS DE PAPEL S/A – ISAPEL

Quanto à análise da DRE, em dezembro/22 apresentou prejuízo de R\$ 70.140,42 (setenta mil cento e quarenta reais e quarenta e dois centavos).

O índice de liquidez mede o grau de solvência da empresa, ou seja, a capacidade de pagar o que deve. De forma geral, quanto maior forem os índices de liquidez, melhor será a situação financeira da empresa. Sua **liquidez corrente** que é o índice que avalia a capacidade de pagamento da empresa frente a suas obrigações em dezembro foi de 0,35. Seu **endividamento** distribuído em 84,1% no curto prazo e 15,9% no longo prazo. Seu endividamento total no valor de R\$ 109.928.113,93 (cento e nove milhões novecentos e vinte e oito mil cento e treze reais e noventa e três centavos) contra um patrimônio líquido positivo de R\$ 90.399.968,83 (noventa milhões trezentos e noventa e nove mil novecentos e sessenta e oito reais e oitenta e três centavos) em dezembro/22.

ITABERABA AGROPECUÁRIA LTDA

Quanto à análise da DRE, em dezembro/22 não apresentou resultados.

Seu endividamento total no valor de R\$ 142.679.367,80 (cento e quarenta e dois milhões seiscentos e setenta e nove mil trezentos e sessenta e sete reais e oitenta centavos) contra um patrimônio líquido positivo de R\$ 226.381,60 (duzentos e vinte e seis mil trezentos e oitenta e um reais e sessenta centavos) em dezembro/22.

ITABIRA AGRO INDUSTRIAL S/A

Quanto à análise da DRE, em dezembro/22 apresentou prejuízo de R\$ 915.186,93 (novecentos e quinze mil cento e oitenta e seis reais e noventa e três centavos).

O índice de liquidez mede o grau de solvência da empresa, ou seja, a capacidade de pagar o que deve. De forma geral, quanto maior forem os índices de liquidez, melhor será a situação financeira da empresa. Sua **liquidez corrente** que é o índice que avalia a capacidade de pagamento da empresa frente a suas obrigações em dezembro foi de 0,51. Seu **endividamento** distribuído em 27,5% no curto prazo e 72,5% no longo prazo. Seu endividamento total no valor de R\$ 1.889.872.392,87 (um bilhão oitocentos e oitenta e nove milhões oitocentos e setenta e dois mil trezentos e noventa e dois reais e oitenta e sete centavos) contra um patrimônio líquido positivo de R\$ 1.903.523.261,32 (um bilhão novecentos e três milhões quinhentos e vinte e três mil duzentos e sessenta e um reais e trinta e dois centavos) em dezembro/22.

ITABUNA AGROPECUÁRIA LTDA

Quanto à análise da DRE, em dezembro/22 não apresentou resultado.

O índice de liquidez mede o grau de solvência da empresa, ou seja, a capacidade de pagar o que deve. De forma geral, quanto maior forem os índices de liquidez, melhor será a situação financeira da empresa. Sua **liquidez corrente** que é o índice que avalia a capacidade de pagamento da empresa frente a suas obrigações em dezembro foi de 55,09. Seu **endividamento** distribuído em 0,9% no curto prazo e 99,1% no longo prazo. Seu endividamento total no valor de R\$ 218.785.161,95 (duzentos e dezoito milhões setecentos e oitenta e cinco mil cento e sessenta e um reais e noventa e cinco centavos) contra um patrimônio líquido negativo de R\$ 10.508.005,35 (dez milhões quinhentos e oito mil e cinco reais e trinta e cinco centavos) em dezembro/22.

ITACLÍNINCA LTDA

Quanto à análise da DRE, em dezembro/22 não apresentou resultado.

Seu **endividamento** distribuído em 0,2% no curto prazo e 99,8% no longo prazo. Seu endividamento total no valor de R\$ 179.870,69 (cento e setenta e nove mil oitocentos e setenta reais e sessenta e nove centavos) contra um patrimônio líquido negativo de R\$ 17.960,80 (dezesete mil novecentos e sessenta reais e oitenta centavos) em dezembro/22.

ITAGUARANA S/A

Quanto à análise da DRE, em dezembro/22 apresentou prejuízo de R\$ 159.379,55 (cento e cinquenta e nove mil trezentos e setenta e nove reais e cinquenta e cinco centavos).

O índice de liquidez mede o grau de solvência da empresa, ou seja, a capacidade de pagar o que deve. De forma geral, quanto maior forem os índices de liquidez, melhor será a situação financeira da empresa. Sua **liquidez corrente** que é o índice que avalia a capacidade de pagamento da empresa frente a suas obrigações em dezembro foi

de 0,36. Seu **endividamento** distribuído em 11,9% no curto prazo e 88,1% no longo prazo. Seu endividamento total no valor de R\$ 807.883.473,06 (oitocentos e sete milhões oitocentos e oitenta e três mil quatrocentos e setenta e três reais e seis centavos) contra um patrimônio líquido negativo de R\$ 84.063.468,83 (oitenta e quatro milhões sessenta e três mil quatrocentos e sessenta e oito reais e oitenta e três centavos) em dezembro/22.

ITAGUAREMA IMOBILIÁRIA LTDA

Quanto à análise da DRE, em dezembro/22 apresentou lucro de R\$ 7.004,97 (sete mil e quatro reais e noventa e sete centavos).

O índice de liquidez mede o grau de solvência da empresa, ou seja, a capacidade de pagar o que deve. De forma geral, quanto maior forem os índices de liquidez, melhor será a situação financeira da empresa. Sua **liquidez corrente** que é o índice que avalia a capacidade de pagamento da empresa frente a suas obrigações em dezembro foi de 0,06. Seu **endividamento** distribuído em 1,2% no curto prazo e 98,8% no longo prazo. Seu endividamento total no valor de R\$ 491.572.009,05 (quatrocentos e noventa e um milhões quinhentos e setenta e dois mil e nove reais e cinco centavos) contra um patrimônio líquido positivo de R\$ 43.568.056,01 (quarenta e três milhões quinhentos e sessenta e oito mil e cinquenta e seis reais e um centavo) em dezembro/22.

ITAGUASSU AGRO INDUSTRIAL S/A

Quanto à análise da DRE, em dezembro/22 apresentou prejuízo de R\$ 1.235.896,95 (um milhão duzentos e trinta e cinco mil oitocentos e noventa e seis reais e noventa e cinco centavos).

O índice de liquidez mede o grau de solvência da empresa, ou seja, a capacidade de pagar o que deve. De forma geral, quanto maior forem os índices de liquidez, melhor será a situação financeira da empresa. Sua **liquidez corrente** que é o índice que avalia a capacidade de pagamento da empresa frente a suas obrigações em dezembro foi de 0,25. Seu **endividamento** distribuído em 17,1% no curto prazo e 82,9% no longo prazo. Seu endividamento total no valor de R\$ 1.164.624.888,14 (um bilhão cento e sessenta e quatro milhões seiscentos e vinte e quatro mil oitocentos e oitenta e oito reais e quatorze centavos) contra um patrimônio líquido positivo de R\$ 811.419.658,46 (oitocentos e onze milhões quatrocentos e dezenove mil seiscentos e cinquenta e oito reais e quarenta e seis centavos) em dezembro/22.

ITAGUATINGA AGRO INDUSTRIAL S/A

Quanto à análise da DRE, em dezembro/22 apresentou prejuízo de R\$ 15.247,49 (quinze mil duzentos e quarenta e sete reais e quarenta e nove centavos).

O índice de liquidez mede o grau de solvência da empresa, ou seja, a capacidade de pagar o que deve. De forma geral, quanto maior forem os índices de liquidez, melhor será a situação financeira da empresa. Sua **liquidez corrente** que é o índice que avalia a capacidade de pagamento da empresa frente a suas obrigações em dezembro foi de 0,33. Seu **endividamento** distribuído em 1,5% no curto prazo e 98,5% no longo prazo. Seu endividamento total no valor de R\$ 92.363.590,09 (noventa e dois milhões trezentos e sessenta e três mil quinhentos e noventa reais e nove centavos) contra um patrimônio líquido negativo de R\$ 138.194,46 (cento e trinta e oito mil cento e noventa e quatro reais e quarenta e seis centavos) em dezembro/22.

ITAGUATINS S/A – AGROPECUÁRIA

Quanto à análise da DRE, em dezembro/22 não apresentou.

O índice de liquidez mede o grau de solvência da empresa, ou seja, a capacidade de pagar o que deve. De forma geral, quanto maior forem os índices de liquidez, melhor será a situação financeira da empresa. Sua **liquidez corrente** que é o índice que avalia a capacidade de pagamento da empresa frente a suas obrigações em dezembro foi de 4,10. Seu **endividamento** distribuído em 3,2% no curto prazo e 96,8% no longo prazo. Seu endividamento total no valor de R\$ 32.368.016,35 (trinta e dois milhões trezentos e sessenta e oito mil e dezesseis reais e trinta e cinco centavos) contra um patrimônio líquido positivo de R\$ 2.352.405,88 (dois milhões trezentos e cinquenta e dois mil quatrocentos e cinco reais e oitenta e oito centavos) em dezembro/22.

ITAIGUARA TRANSPORTES LTDA

Quanto à análise da DRE, em dezembro/22 apresentou lucro líquido de R\$ 7.700,35 (sete mil e setecentos reais e trinta e cinco centavos).

O índice de liquidez mede o grau de solvência da empresa, ou seja, a capacidade de pagar o que deve. De forma geral, quanto maior forem os índices de liquidez, melhor será a situação financeira da empresa. Sua **liquidez corrente** que é o índice que avalia a capacidade de pagamento da empresa frente a suas obrigações em dezembro foi de 0,65. Seu **endividamento** distribuído em 49,4% no curto prazo e 50,6% no longo prazo. Seu endividamento total no valor de R\$ 223.964.546,33 (duzentos e vinte e três milhões novecentos e sessenta e quatro mil quinhentos e quarenta e seis reais e trinta e três centavos) contra um patrimônio líquido positivo de R\$ 10.874.170,09 (dez milhões oitocentos e setenta e quatro mil cento e setenta reais e nove centavos) em dezembro/22.

ITAIMBÉ AGROPECUÁRIA LTDA

Quanto à análise da DRE, em dezembro/22 não apresentou.

O índice de liquidez mede o grau de solvência da empresa, ou seja, a capacidade de pagar o que deve. De forma geral, quanto maior forem os índices de liquidez, melhor será a situação financeira da empresa. Sua **liquidez corrente** que é o índice que avalia a capacidade de pagamento da empresa frente a suas obrigações em dezembro foi de 1,59. Seu **endividamento** distribuído em 0,6% no curto prazo e 99,4% no longo prazo. Seu endividamento total no valor de R\$ 56.365.966,93 (cinquenta e seis milhões trezentos e sessenta e cinco mil novecentos e sessenta e seis reais e noventa e três centavos) contra um patrimônio líquido positivo de R\$ 12.419.568,59 (doze milhões quatrocentos e dezenove mil quinhentos e sessenta e oito reais e cinquenta e nove centavos) em dezembro/22.

ITAIPAVA S/A

Quanto à análise da DRE, em dezembro/22 apresentou prejuízo de R\$ 154,00 (cento e cinquenta e quatro reais).

O índice de liquidez mede o grau de solvência da empresa, ou seja, a capacidade de pagar o que deve. De forma geral, quanto maior forem os índices de liquidez, melhor será a situação financeira da empresa. Sua **liquidez corrente** que é o índice que avalia a capacidade de pagamento da empresa frente a suas obrigações em dezembro foi de 0,49. Seu **endividamento** distribuído em 8,5% no curto prazo e 91,5% no longo prazo. Seu endividamento total no valor de R\$ 660.317.22,65 (seiscentos e sessenta milhões trezentos e dezessete mil duzentos e vinte e dois reais e sessenta e cinco centavos) contra um patrimônio líquido positivo de R\$ 28.152.988,56 (vinte e oito milhões cento e cinquenta e dois mil novecentos e oitenta e oito reais e cinquenta e seis centavos) em dezembro/22.

ITAITUBA INDÚSTRIA DE CIMENTOS DO PARÁ S/A

Quanto à análise da DRE, em dezembro/22 apresentou prejuízo de R\$ 270.715,80 (duzentos e setenta mil setecentos e quinze reais e oitenta centavos).

O índice de liquidez mede o grau de solvência da empresa, ou seja, a capacidade de pagar o que deve. De forma geral, quanto maior forem os índices de liquidez, melhor será a situação financeira da empresa. Sua **liquidez corrente** que é o índice que avalia a capacidade de pagamento da empresa frente a suas obrigações em dezembro foi de 0,38. Seu **endividamento** distribuído em 33% no curto prazo e 67% no longo prazo. Seu endividamento total no valor de R\$ 616.156.192,98 (seiscentos e dezesseis milhões cento e cinquenta e seis mil cento e noventa e dois reais e noventa e oito centavos) contra um patrimônio líquido positivo de R\$ 876.572.895,83 (oitocentos e setenta e seis milhões quinhentos e setenta e dois mil oitocentos e noventa e cinco reais e oitenta e três centavos) em dezembro/22.

ITAJUBARA S/A

Quanto à análise da DRE, em dezembro/22 apresentou lucro líquido de R\$ 2.334.835,22 (dois milhões trezentos e trinta e quatro mil oitocentos e trinta e cinco reais e vinte e dois centavos).

O índice de liquidez mede o grau de solvência da empresa, ou seja, a capacidade de pagar o que deve. De forma geral, quanto maior forem os índices de liquidez, melhor será a situação financeira da empresa. Sua **liquidez corrente** que é o índice que avalia a capacidade de pagamento da empresa frente a suas obrigações em dezembro foi de 0,52. Seu **endividamento** distribuído em 21% no curto prazo e 79% no longo prazo. Seu endividamento total no valor de R\$ 752.446.519,69 (setecentos e cinquenta e dois milhões quatrocentos e quarenta e seis mil quinhentos e dezenove reais e sessenta e nove centavos) contra um patrimônio líquido positivo de R\$ 123.569.893,30 (cento e vinte e três milhões quinhentos e sessenta e nove mil oitocentos e noventa e três reais e trinta centavos) em dezembro/22.

ITAMARACÁ S/A

Quanto à análise da DRE, em dezembro/22 apresentou prejuízo de R\$ 1.500,00 (um mil e quinhentos reais).

O índice de liquidez mede o grau de solvência da empresa, ou seja, a capacidade de pagar o que deve. De forma geral, quanto maior forem os índices de liquidez, melhor será a situação financeira da empresa. Sua **liquidez corrente** que é o índice que avalia a capacidade de pagamento da empresa frente a suas obrigações em dezembro foi de 1,2. Seu **endividamento** distribuído em 3% no curto prazo e 97% no longo prazo. Seu endividamento total no valor de R\$ 265.109.952,27 (duzentos e sessenta e cinco milhões cento e nove mil novecentos e cinquenta e dois reais e vinte e sete centavos) contra um patrimônio líquido positivo de R\$ 292.249.765,27 (duzentos e noventa e dois milhões duzentos e quarenta e nove mil setecentos e sessenta e cinco reais e vinte e sete centavos) em dezembro/22.

ITAOCARA AGROPECUÁRIA LTDA

Quanto à análise da DRE, em dezembro/22 não apresentou.

O índice de liquidez mede o grau de solvência da empresa, ou seja, a capacidade de pagar o que deve. De forma geral, quanto maior forem os índices de liquidez, melhor será a situação financeira da empresa. Sua **liquidez corrente** que é o índice que avalia a capacidade de pagamento da empresa frente a suas obrigações em dezembro foi de 31,57. Seu **endividamento** distribuído em 100% no longo prazo. Seu endividamento total no valor de R\$ 109.507.933,70 (cento e nove milhões quinhentos e sete mil novecentos e trinta e três reais e setenta centavos) contra um patrimônio líquido positivo

de R\$ 4.041.411,07 (quatro milhões quarenta e um mil quatrocentos e onze reais e sete centavos) em dezembro/22.

ITAPAGÉ S/A – CELULOSE, PAPÉIS E ARTEFATOS

Quanto à análise da DRE, em dezembro/22 apresentou prejuízo de R\$ 42.998,96 (quarenta e dois mil novecentos e noventa e oito reais e noventa e seis centavos).

O índice de liquidez mede o grau de solvência da empresa, ou seja, a capacidade de pagar o que deve. De forma geral, quanto maior forem os índices de liquidez, melhor será a situação financeira da empresa. Sua **liquidez corrente** que é o índice que avalia a capacidade de pagamento da empresa frente a suas obrigações em dezembro foi de 0,92. Seu **endividamento** distribuído em 42,8% no curto prazo e 57,2% no longo prazo. Seu endividamento total no valor de R\$ 639.375.651,60 (seiscentos e trinta e nove milhões trezentos e setenta e cinco mil seiscentos e cinquenta e um reais e sessenta centavos) contra um patrimônio líquido positivo de R\$ 451.399.063,18 (quatrocentos e cinquenta e um milhões trezentos e noventa e nove mil e sessenta e três reais e dezoito centavos) em dezembro/22.

ITAPEASSU CIMENTOS DE SÃO PAULO LTDA

Quanto à análise da DRE, em dezembro/22 não apresentou.

ITAPESSOCA AGRO INDUSTRIAL S/A

Quanto à análise da DRE, em dezembro/22 apresentou prejuízo de R\$ 929.477,66 (novecentos e vinte e nove mil quatrocentos e setenta e sete reais e sessenta e seis centavos).

O índice de liquidez mede o grau de solvência da empresa, ou seja, a capacidade de pagar o que deve. De forma geral, quanto maior forem os índices de liquidez, melhor será a situação financeira da empresa. Sua **liquidez corrente** que é o índice que avalia a capacidade de pagamento da empresa frente a suas obrigações em dezembro foi de 0,70. Seu **endividamento** distribuído em 25,6% no curto prazo e 74,4% no longo prazo. Seu endividamento total no valor de R\$ 597.466.165,32 (quinhentos e noventa e sete milhões quatrocentos e sessenta e seis mil cento e sessenta e cinco reais e trinta e dois centavos) contra um patrimônio líquido positivo de R\$ 157.614.238,89 (cento e cinquenta e sete milhões seiscentos e quatorze mil duzentos e trinta e oito reais e oitenta e nove centavos) em dezembro/22.

ITAPETINGA AGRO INDUSTRIAL S/A

Quanto à análise da DRE, em dezembro/22 apresentou prejuízo de R\$ 1.512.851,17 (um milhão quinhentos e doze mil oitocentos e cinquenta e um reais e dezessete centavos).

O índice de liquidez mede o grau de solvência da empresa, ou seja, a capacidade de pagar o que deve. De forma geral, quanto maior forem os índices de liquidez, melhor será a situação financeira da empresa. Sua **liquidez corrente** que é o índice que avalia a capacidade de pagamento da empresa frente a suas obrigações em dezembro foi de 0,50. Seu **endividamento** distribuído em 28% no curto prazo e 72% no longo prazo. Seu endividamento total no valor de R\$ 747.514.670,32 (setecentos e quarenta e sete milhões quinhentos e quatorze mil seiscentos e setenta reais e trinta e dois centavos) contra um patrimônio líquido positivo de R\$ 178.889.623,17 (cento e setenta e oito milhões oitocentos e oitenta e nove mil seiscentos e vinte e três reais e dezessete centavos) em dezembro/22.

ITAPICURU AGRO INDUSTRIAL S/A

Quanto à análise da DRE, em dezembro/22 apresentou prejuízo de R\$ 369.547,06 (trezentos e sessenta e nove mil quinhentos e quarenta e sete reais e seis centavos).

O índice de liquidez mede o grau de solvência da empresa, ou seja, a capacidade de pagar o que deve. De forma geral, quanto maior forem os índices de liquidez, melhor será a situação financeira da empresa. Sua **liquidez corrente** que é o índice que avalia a capacidade de pagamento da empresa frente a suas obrigações em dezembro foi de 0,55. Seu **endividamento** distribuído em 41,5% no curto prazo e 58,5% no longo prazo. Seu endividamento total no valor de R\$ 487.863.123,75 (quatrocentos e oitenta e sete milhões oitocentos e sessenta e três mil cento e vinte e três reais e setenta e cinco centavos) contra um patrimônio líquido positivo de R\$ 769.953.196,21 (setecentos e sessenta e nove milhões novecentos e cinquenta e três mil cento e noventa e seis reais e vinte e um centavos) em dezembro/22.

ITAPIRANGA AGROPECUÁRIA LTDA

Quanto à análise da DRE, em dezembro/22 não apresentou resultado.

Seu **endividamento** distribuído em 60,3% no curto prazo e 39,7% no longo prazo. Seu endividamento total no valor de R\$ 3.898.122,31 (três milhões oitocentos e noventa e oito mil cento e vinte e dois reais e trinta e um centavos) contra um patrimônio líquido positivo de R\$ 21.094.363,29 (vinte e um milhões noventa e quatro mil trezentos e sessenta e três reais e vinte e nove centavos) em dezembro/22.

ITAPISSUMA S/A

Quanto à análise da DRE, em dezembro/22 apresentou prejuízo de R\$ 570.276,73 (quinhentos e setenta mil duzentos e setenta e seis reais e setenta e três centavos).

O índice de liquidez mede o grau de solvência da empresa, ou seja, a capacidade de pagar o que deve. De forma geral, quanto maior forem os índices de liquidez, melhor será a situação financeira da empresa. Sua **liquidez corrente** que é o índice que avalia a capacidade de pagamento da empresa frente a suas obrigações em dezembro foi de 0,85. Seu **endividamento** distribuído em 21,1% no curto prazo e 78,9% no longo prazo. Seu endividamento total no valor de R\$ 843.736.689,33 (oitocentos e quarenta e três milhões setecentos e trinta e seis mil seiscentos e oitenta e nove reais e trinta e três centavos) contra um patrimônio líquido positivo de R\$ 782.719.627,35 (setecentos e oitenta e dois milhões setecentos e dezenove mil seiscentos e vinte e sete reais e trinta e cinco centavos) em dezembro/22.

ITAPITANGA INDÚSTRIA DE CIMENTOS DE MATO GROSSO S/A

Quanto à análise da DRE, em dezembro/22 apresentou prejuízo de R\$ 9.562,63 (nove mil quinhentos e sessenta e dois reais e sessenta e três centavos).

O índice de liquidez mede o grau de solvência da empresa, ou seja, a capacidade de pagar o que deve. De forma geral, quanto maior forem os índices de liquidez, melhor será a situação financeira da empresa. Sua **liquidez corrente** que é o índice que avalia a capacidade de pagamento da empresa frente a suas obrigações em dezembro foi de 0,16. Seu **endividamento** distribuído em 4% no curto prazo e 96% no longo prazo. Seu endividamento total no valor de R\$ 92.529.408,63 (noventa e dois milhões quinhentos e vinte e nove mil quatrocentos e oito reais e sessenta e três centavos) contra um patrimônio líquido negativo de R\$ 16.471.687,18 (dezesseis milhões quatrocentos e setenta e um mil seiscentos e oitenta e sete reais e dezoito centavos) em dezembro/22.

ITAPUAMA AGRO INDUSTRIAL E SERVIÇOS LTDA

Quanto à análise da DRE, em dezembro/22 apresentou prejuízo de R\$ 37.002,35 (trinta e sete mil e dois reais e trinta e cinco centavos).

O índice de liquidez mede o grau de solvência da empresa, ou seja, a capacidade de pagar o que deve. De forma geral, quanto maior forem os índices de liquidez, melhor será a situação financeira da empresa. Sua **liquidez corrente** que é o índice que avalia a capacidade de pagamento da empresa frente a suas obrigações em dezembro foi de 1,30. Seu **endividamento** distribuído em 6,8% no curto prazo e 93,2% no longo prazo. Seu endividamento total no valor de R\$ 385.674.004,61 (trezentos e oitenta e cinco milhões seiscentos e setenta e quatro mil e quatro reais e sessenta e um centavos) contra um patrimônio líquido positivo de R\$ 456.977.491,30 (quatrocentos e cinquenta e seis milhões noventa e sete mil quatrocentos e noventa e um reais e trinta e três centavos) em dezembro/22.

milhões novecentos e setenta e sete mil quatrocentos e noventa e um reais e trinta centavos) em dezembro/22.

ITAPUÍ BARBALHENSE INDÚSTRIA DE CIMENTOS S/A

Quanto à análise da DRE, em dezembro/22 apresentou prejuízo de R\$ 82.112,15 (oitenta e dois mil cento e doze reais e quinze centavos).

O índice de liquidez mede o grau de solvência da empresa, ou seja, a capacidade de pagar o que deve. De forma geral, quanto maior forem os índices de liquidez, melhor será a situação financeira da empresa. Sua **liquidez corrente** que é o índice que avalia a capacidade de pagamento da empresa frente a suas obrigações em dezembro foi de 0,14. Seu **endividamento** distribuído em 25,9% no curto prazo e 74,1% no longo prazo. Seu endividamento total no valor de R\$ 316.512.683,51 (trezentos e dezesseis milhões quinhentos e doze mil seiscentos e oitenta e três reais e cinquenta e um centavos) contra um patrimônio líquido positivo de R\$ 266.848.579,10 (duzentos e sessenta e seis milhões oitocentos e quarenta e oito mil quinhentos e setenta e nove reais e dez centavos) em dezembro/22.

ITARETAMA AGROINDUSTRIAL LTDA

Quanto à análise da DRE, em dezembro/22 não apresentou resultado.

Seu **endividamento** distribuído em 100% no longo prazo. Seu endividamento total no valor de R\$ 1.043.102,49 (um milhão quarenta e três mil cento e dois reais e quarenta e nove centavos) contra um patrimônio líquido negativo de R\$ 1.029,27 (um mil e vinte e nove reais e vinte e sete centavos) em dezembro/22.

ITAÚNA AGRO PECUÁRIA E MECANIZAÇÃO LTDA

Quanto à análise da DRE, em dezembro/22 apresentou lucro líquido de R\$ 184.116,25 (cento e oitenta e quatro mil cento e dezesseis reais e vinte e cinco centavos).

O índice de liquidez mede o grau de solvência da empresa, ou seja, a capacidade de pagar o que deve. De forma geral, quanto maior forem os índices de liquidez, melhor será a situação financeira da empresa. Sua **liquidez corrente** que é o índice que avalia a capacidade de pagamento da empresa frente a suas obrigações em dezembro foi de 3,03. Seu **endividamento** distribuído em 7,6% no curto prazo e 92,4% no longo prazo. Seu endividamento total no valor de R\$ 72.327.791,98 (setenta e dois milhões trezentos e vinte e sete mil setecentos e noventa e um reais e noventa e oito centavos) contra um patrimônio líquido negativo de R\$ 4.667.468,07 (quatro milhões seiscentos e sessenta e sete mil quatrocentos e sessenta e oito reais e sete centavos) em dezembro/22.

ITAUNA AGRO PECUARIA E MECANIZAÇÃO LTDA

Quanto à análise da DRE, em dezembro/22 apresentou prejuízo de R\$ 82.112,15 (oitenta e dois mil cento e doze reais e quinze centavos).

O índice de liquidez mede o grau de solvência da empresa, ou seja, a capacidade de pagar o que deve. De forma geral, quanto maior forem os índices de liquidez, melhor será a situação financeira da empresa. Sua **liquidez corrente** que é o índice que avalia a capacidade de pagamento da empresa frente a suas obrigações em dezembro foi de 0,14. Seu **endividamento** distribuído em 25,9% no curto prazo e 74,1% no longo prazo. Seu endividamento total no valor de R\$ 316.512.683,51 (trezentos e dezesseis milhões quinhentos e doze mil seiscentos e oitenta e três reais e cinquenta e um centavos) contra um patrimônio líquido positivo de R\$ 266.848.579,10 (duzentos e sessenta e seis milhões oitocentos e quarenta e oito mil quinhentos e setenta e nove reais e dez centavos) em dezembro/22.

ITAUTINGA AGRO INDUSTRIAL S/A

Quanto à análise da DRE, em dezembro/22 apresentou prejuízo de R\$ 259.657,64 (duzentos e cinquenta e nove mil seiscentos e cinquenta e sete reais e sessenta e quatro centavos).

O índice de liquidez mede o grau de solvência da empresa, ou seja, a capacidade de pagar o que deve. De forma geral, quanto maior forem os índices de liquidez, melhor será a situação financeira da empresa. Sua **liquidez corrente** que é o índice que avalia a capacidade de pagamento da empresa frente a suas obrigações em dezembro foi de 0,48. Seu **endividamento** distribuído em 34,4% no curto prazo e 65,6% no longo prazo. Seu endividamento total no valor de R\$ 1.134.472.048,85 (um bilhão cento e trinta e quatro milhões quatrocentos e setenta e dois mil e quarenta e oito reais e oitenta e cinco centavos) contra um patrimônio líquido positivo de R\$ 1.194.435.932,80 (um bilhão cento e noventa e quatro milhões quatrocentos e trinta e cinco mil novecentos e trinta e dois reais e oitenta centavos) em dezembro/22.

MAMOABA AGRO PASTORIL S/A

Quanto à análise da DRE, em dezembro/22 apresentou prejuízo de R\$ 8.917,09 (oito mil novecentos e dezessete reais e nove centavos).

O índice de liquidez mede o grau de solvência da empresa, ou seja, a capacidade de pagar o que deve. De forma geral, quanto maior forem os índices de liquidez, melhor será a situação financeira da empresa. Sua **liquidez corrente** que é o índice que avalia a capacidade de pagamento da empresa frente a suas obrigações em dezembro foi de 2,54. Seu **endividamento** distribuído em 0,3% no curto prazo e 99,7% no longo prazo. Seu endividamento total no valor de R\$ 482.924.897,04 (quatrocentos e oitenta e dois milhões novecentos e vinte e quatro mil oitocentos e noventa e sete reais e quatro

centavos) contra um patrimônio líquido positivo de R\$ 1.979.625,59 (um milhão novecentos e setenta e nove mil seiscentos e vinte e cinco reais e cinquenta e nove centavos) em dezembro/22.

NASSAU ADMINISTRAÇÃO E PARTICIPAÇÕES LTDA

Quanto à análise da DRE, em dezembro/22 não apresentou resultado.

Seu **endividamento** está distribuído em 100% no longo prazo. Seu endividamento total no valor de R\$ 939.068.127,53 (novecentos e trinta e nove milhões sessenta e oito mil cento e vinte e sete reais e cinquenta e três centavos) contra um patrimônio líquido positivo de R\$ 460.071.790,32 (quatrocentos e sessenta milhões setenta e um mil setecentos e noventa reais e trinta e dois centavos) em dezembro/22.

NASSAU EDITORA, RÁDIO E TELEVISÃO LTDA

Quanto à análise da DRE, em dezembro/22 apresentou prejuízo de R\$ 2.625.863,68 (dois milhões seiscentos e vinte e cinco mil oitocentos e sessenta e três reais e sessenta e oito centavos).

O índice de liquidez mede o grau de solvência da empresa, ou seja, a capacidade de pagar o que deve. De forma geral, quanto maior forem os índices de liquidez, melhor será a situação financeira da empresa. Sua **liquidez corrente** que é o índice que avalia a capacidade de pagamento da empresa frente a suas obrigações em dezembro foi de 0,39. Seu **endividamento** distribuído em 36,1% no curto prazo e 63,9% no longo prazo. Seu endividamento total no valor de R\$ 395.847.447,42 (trezentos e noventa e cinco milhões oitocentos e quarenta e sete mil quatrocentos e quarenta e sete reais e quarenta e dois centavos) contra um patrimônio líquido negativo de R\$ 85.112.517,31 (oitenta e cinco milhões cento e doze mil quinhentos e dezessete reais e trinta e um centavos) em dezembro/22.

NASSAU GRÁFICA DO NORDESTE S/A

Quanto à análise da DRE, em dezembro/22 não apresentou resultado.

Seu **endividamento** distribuído em 0,1% no curto prazo e 99,9% no longo prazo. Seu endividamento total no valor de R\$ 481.678,15 (quatrocentos e oitenta e um mil seiscentos e setenta e oito reais e quinze centavos) contra um patrimônio líquido positivo de R\$ 1.350.426,38 (um milhão trezentos e cinquenta mil quatrocentos e vinte e seis reais e trinta e oito centavos) em dezembro/22.

SOCIEDADE DE TÁXI AÉREO WESTON LTDA

Quanto à análise da DRE, em dezembro/22 apresentou prejuízo de R\$ 147.716.477,18 (cento e quarenta e sete milhões setecentos e dezesseis mil quatrocentos e setenta e sete reais e dezoito centavos).

O índice de liquidez mede o grau de solvência da empresa, ou seja, a capacidade de pagar o que deve. De forma geral, quanto maior forem os índices de liquidez, melhor será a situação financeira da empresa. Sua **liquidez corrente** que é o índice que avalia a capacidade de pagamento da empresa frente a suas obrigações em dezembro foi de 0,66. Seu **endividamento** distribuído em 32,5% no curto prazo e 67,5% no longo prazo. Seu endividamento total no valor de R\$ 203.899.301,59 (duzentos e três milhões oitocentos e noventa e nove mil trezentos e um reais e cinquenta e nove centavos) contra um patrimônio líquido negativo de R\$ 120.886.993,24 (cento e vinte milhões oitocentos e oitenta e seis mil novecentos e noventa e três reais e vinte e quatro centavos) em dezembro/22.

TRIBUNA PUBLICIDADE LTDA

Quanto à análise da DRE, em dezembro/22 apresentou prejuízo de R\$ 2.566.531,30 (dois milhões quinhentos e sessenta e seis mil quinhentos e trinta e um reais e trinta centavos).

O índice de liquidez mede o grau de solvência da empresa, ou seja, a capacidade de pagar o que deve. De forma geral, quanto maior forem os índices de liquidez, melhor será a situação financeira da empresa. Sua **liquidez corrente** que é o índice que avalia a capacidade de pagamento da empresa frente a suas obrigações em dezembro foi de 3,41. Seu **endividamento** distribuído em 22,9% no curto prazo e 77,1% no longo prazo. Seu endividamento total no valor de R\$ 10.649.914,42 (dez milhões seiscentos e quarenta e nove mil novecentos e quatorze reais e quarenta e dois centavos) contra um patrimônio líquido negativo de R\$ 1.103.057,69 (um milhão cento e três mil e cinquenta e sete reais e sessenta e nove centavos) em dezembro/22.

VERSAL GRÁFICA E EDITORA S/A

Quanto à análise da DRE, em dezembro/22 não apresentou resultado.

O índice de liquidez mede o grau de solvência da empresa, ou seja, a capacidade de pagar o que deve. De forma geral, quanto maior forem os índices de liquidez, melhor será a situação financeira da empresa. Sua **liquidez corrente** que é o índice que avalia a capacidade de pagamento da empresa frente a suas obrigações em dezembro foi de 0,44. Seu **endividamento** distribuído em 6,1% no curto prazo e 93,9% no longo prazo. Seu endividamento total no valor de R\$ 29.016.086,29 (vinte e nove milhões dezesseis mil e oitenta e seis reais e vinte e nove centavos) contra um patrimônio líquido positivo de R\$ 5.988.695,44 (cinco milhões novecentos e oitenta e oito mil seiscentos e noventa e cinco reais e quarenta e quatro centavos) em dezembro/22.

15. Fase Processual:

A seguir, apresentamos as principais informações sobre o andamento do processo de Recuperação Judicial da Recuperanda, conforme quadro abaixo:

Data	Evento	Lei 11.101/05
21/12/22	Ajuizamento do Pedido de Recuperação	Artigo 47 e §
23/12/22	Deferimento do processamento do pedido Recuperação Judicial	Art. 52, incisos I, II, III, IV e V
20/01/23	Publicação do resumo do pedido do devedor e da decisão que defere o processamento da recuperação judicial.	Artigo 52. § 1º , inciso I
20/01/23	Publicação da relação nominal de credores, em que se discrimine o valor atualizado e a classificação de cada crédito	Artigo 52. § 1º , inciso II
06/02/23	Fim do prazo para apresentar habilitações/divergências ao Adm. Judicial. (15 dias da publicação do 1º edital)	Art. 7º, § 1º
23/03/23	Fim do prazo para o Adm. Judicial apresentar a segunda lista de credores (45 dias a contar do dia seguinte ao término do prazo anterior)	Art. 7º, § 2º
Prazo: 23/03/23 Protocolo: 20/02/23	Apresentação do Plano de Recuperação ao Juízo (prazo 60 dias após publicação do deferimento da recuperação).	Art. 53
03/05/23	Publicação Edital de aviso sobre o recebimento do PRJ	Art. 53 §
03/05/23	Publicação do Edital referente a 2ª Lista Credores	Art. 7º, § 2º
15/05/23	Fim do prazo para apresentar impugnações à 2ª Lista de Credores ao Juízo (10 dias após publicação da 2ª Lista)	Art. 8º
02/06/23	Fim do prazo para manifestação ao juiz de objeção ao Plano de Recuperação Judicial (30 dias após publicação do recebimento do PRJ)	Art. 55

-	Convocação da AGC (Assembleia Geral de Credores)	Art. 36
---	--	---------

16. Fatos relevantes:

Até a data do protocolo do presente RMA, não recebemos informações quanto aos fatos relevantes referentes ao mês de Dezembro de 2022.

Adicionalmente, vale ressaltar que esta auxiliar realizou as visitas técnicas às empresas recuperandas listadas abaixo, nas datas relatadas, cujos registros fotográficos seguem anexos a este Relatório, passíveis de visualização pela coluna correspondente.

QTD	RECUPERANDA	CIDADE/UF	DATA DA VISITA	ANEXOS
1	SOCIEDADE DE TÁXI AÉREO WESTON LTDA	RECIFE/PE	16/01/2023	01
2	TRIBUNA PUBLICIDADE LTDA	RECIFE E OLINDA/PE	16/01/2023	02
3	CBE –COMPANHIA BRASILEIRA DE EQUIPAMENTO S/A	GOIANA/PE	17/01/2023	03
4	ITAMARACÁ S/A	GOIANA/PE	17/01/2023	03
5	ITAPESSOCA AGRO INDUSTRIAL S/A	GOIANA/PE	17/01/2023	03
6	NASSAU GRÁFICA DO NORDESTE S/A	GOIANA/PE	17/01/2023	03
7	COMPANHIA AGRO INDUSTRIAL DE GOIANA S/A	GOIANA/PE	17/01/2023	04
8	EMPRESA ENERGÉTICA SANTA TERESA LTDA	GOIANA/PE	17/01/2023	04
9	ITAÚNA AGRO PECUÁRIA E MECANIZAÇÃO LTDA	GOIANA/PE	17/01/2023	04
10	AGRIMEX – AGRO INDUSTRIAL MERCANTIL EXCELSIOR S/A	GOIANA/PE	17/01/2023	05
11	MAMOABA AGRO PASTORIL S/A	GOIANA/PE	17/01/2023	05
12	CELULOSE E PAPEL DE PERNAMBUCO S/A – CEPASA	JABOATÃO DOS GUARAPES/PE	18/01/2023	06
13	NASSAU ADMINISTRAÇÃO E PARTICIPAÇÕES LTDA	RECIFE/PE	30/01/2023	07

14	ITAGUAREMA IMOBILIÁRIA LTDA	RECIFE/PE	30/01/2023	07
15	ITAPEASSU CIMENTOS DE SÃO PAULO LTDA	RECIFE/PE	30/01/2023	07
16	ITARETAMA AGROINDUSTRIAL LTDA	RECIFE/PE	30/01/2023	07
17	ITAÚNA AGRO PECUÁRIA E MECANIZAÇÃO LTDA	RECIFE/PE	30/01/2023	07
18	CIMENTOS DO BRASIL S/A – CIBRASA*	CAPANEMA/PA	20/03/2023	08
19	ITAIPAVA S/A	BELÉM/PA	20/03/2023	08
20	ITAIGUARA TRANSPORTES LTDA	MANAUS/AM	21/03/2023	09
21	ITAUTINGA AGRO INDUSTRIAL S/A	MANAUS/AM	21/03/2023	09
22	ITAITUBA INDÚSTRIA DE CIMENTOS DO PARÁ S/A*	ITAITUBA/PA	22/03/2023	10
23	ITAPUAMA AGRO INDUSTRIAL E SERVIÇOS LTDA*	ITAITUBA/PA	22/03/2023	10
24	ITAIPAVA S/A*	ITAITUBA/PA	22/03/2023	10

* Obs: para cada Recuperanda sinalizada com um asterisco, existe uma "CBE" correspondente, constituída como filial, vinculada à CBE matriz, localizada no Município de Goiana/PE, visitada no dia 17/01/23.

17. Considerações Finais:

A Administradora Judicial nomeada pelo MM. Juízo, LRF – Líderes em Recuperação Judicial, Falência e Consultoria Empresarial Ltda informa aos credores e demais interessados que ficam disponíveis para contato: o endereço eletrônico de seus e-mails: natalia.pimentel@lrf lideres.com.br, bem como o telefone (81) 3049-4334, para quaisquer esclarecimentos e informações gerais do processo em epígrafe.

Recife, 31 de maio de 2023.

LRF LÍDERES EM RECUPERAÇÃO JUDICIAL E FALÊNCIA
NATÁLIA PIMENTEL LOPES
OAB/PE 30.920

HERBERTO LOPES DE SOUZA
Assessoria Financeira
CRA/PE 03-16303

HENRIQUE BANDEIRA DE MELO LOPES
Assessoria jurídica
OAB/PE 49.553

EVERTON HÉLIO VILELA DE MORAIS
Contador
CRC-PE 025369/O-0