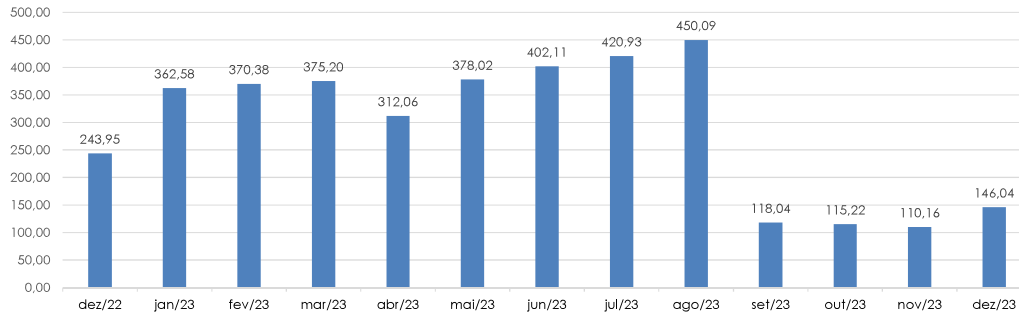
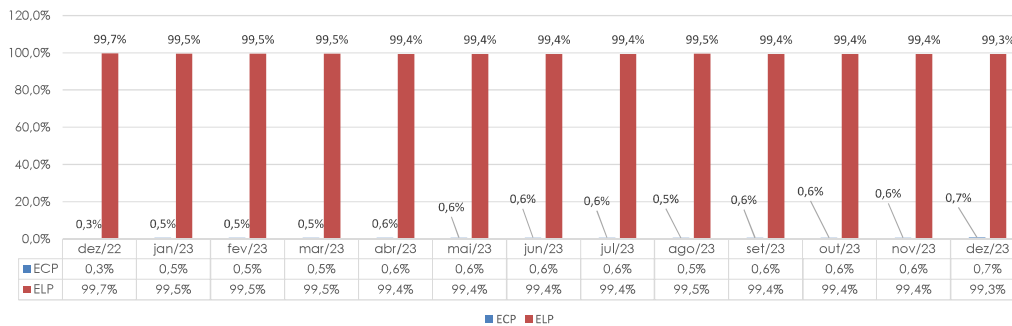


**ENDIVIDAMENTO TOTAL / PL**



**COMPOSIÇÃO DO ENDIVIDAMENTO**



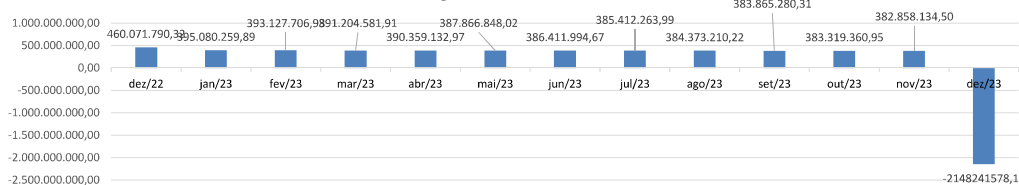
**NASSAU ADMINISTRAÇÃO E PARTICIPAÇÕES LTDA**

BALANÇO PATRIMONIAL	dez/22	jan/23	fev/23	mar/23	abr/23	mai/23
CIRCULANTE	871	879.383	1.279.383	1.279.383	1.279.383	1.279.383
NÃO CIRCULANTE	1.399.139.047	1.333.327.873	1.330.901.475	1.329.096.363	1.332.777.969	1.331.418.781
<b>TOTAL DO ATIVO</b>	<b>1.399.139.918</b>	<b>1.334.207.256</b>	<b>1.332.180.858</b>	<b>1.330.375.746</b>	<b>1.334.057.352</b>	<b>1.332.698.164</b>
CIRCULANTE	265.955	324.138	250.293	368.306	396.138	341.385
NÃO CIRCULANTE	938.802.173	938.802.858	938.802.858	938.802.858	943.302.081	944.489.931
PATRIMONIO LÍQUIDO	460.071.790	395.080.260	393.127.707	391.204.582	390.359.133	387.866.848
<b>TOTAL DO PASSIVO</b>	<b>1.399.139.918</b>	<b>1.334.207.256</b>	<b>1.332.180.858</b>	<b>1.330.375.746</b>	<b>1.334.057.352</b>	<b>1.332.698.164</b>

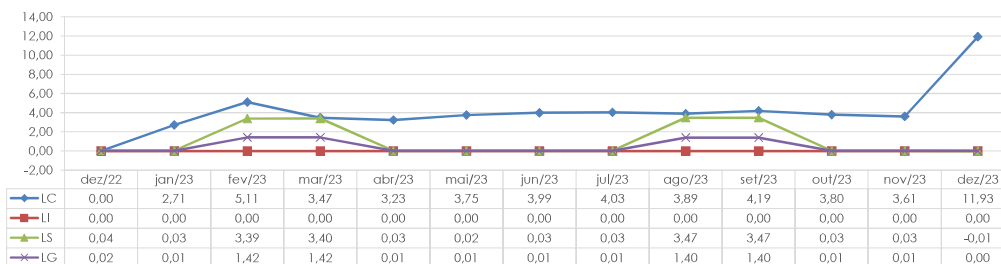
Versão simplificada do Balanço Patrimonial prestado  
Informações para acompanhamento de alguns indicadores  
de desempenho.

BALANÇO PATRIMONIAL	jun/23	jul/23	ago/23	set/23	out/23	nov/23	dez/23
CIRCULANTE	1.279.383	1.279.383	1.279.383	1.279.383	1.279.383	1.279.383	1.279.383
NÃO CIRCULANTE	1.332.781.224	1.332.781.224	1.332.781.224	1.332.781.224	1.332.781.224	1.332.781.224	562.363.858
<b>TOTAL DO ATIVO</b>	<b>1.334.060.607</b>	<b>1.334.060.607</b>	<b>1.334.060.607</b>	<b>1.334.060.607</b>	<b>1.334.060.607</b>	<b>1.334.060.607</b>	<b>563.643.241</b>
CIRCULANTE	320.838	317.244	329.102	305.484	336.817	354.543	107.267
NÃO CIRCULANTE	947.327.774	948.331.100	949.358.295	949.889.843	950.404.429	950.847.930	2.711.777.552
PATRIMONIO LÍQUIDO	386.411.995	385.412.264	384.373.210	383.865.280	383.319.361	382.858.135	-2148241578,17
<b>TOTAL DO PASSIVO</b>	<b>1.334.060.607</b>	<b>1.334.060.607</b>	<b>1.334.060.607</b>	<b>1.334.060.607</b>	<b>1.334.060.607</b>	<b>1.334.060.607</b>	<b>563.643.241</b>

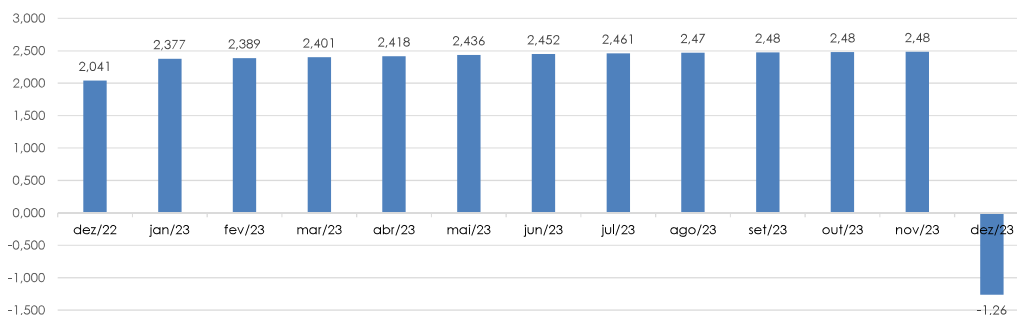
**EVOLUÇÃO DO PATRIMÔNIO LÍQUIDO**



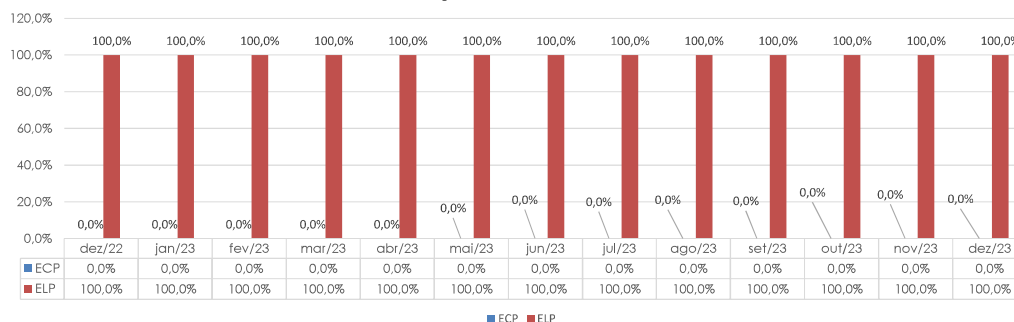
**ÍNDICE DE LIQUIDEZ**



**ENDIVIDAMENTO TOTAL / PL**



**COMPOSIÇÃO DO ENDIVIDAMENTO**



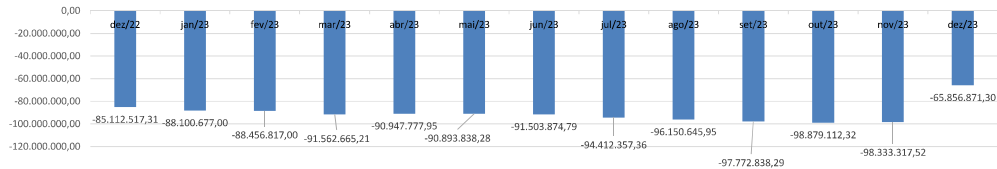
**NASSAU EDITORA, RÁDIO E TELEVISÃO LTDA**

BALANÇO PATRIMONIAL	dez/22	jan/23	fev/23	mar/23	abr/23	mai/23
CIRCULANTE	55.747.929	44.385.636	44.730.496	43.238.635	45.688.213	44.679.968
NÃO CIRCULANTE	254.987.002	255.083.358	255.525.820	254.859.786	360.037.954	358.292.298
<b>TOTAL DO ATIVO</b>	<b>310.734.930</b>	<b>299.468.994</b>	<b>300.256.316</b>	<b>298.098.421</b>	<b>405.726.167</b>	<b>402.972.266</b>
CIRCULANTE	142.865.191	132.905.227	134.128.287	135.082.683	135.748.492	105.590.553
NÃO CIRCULANTE	252.982.256	254.664.444	254.584.846	254.578.403	360.925.452	388.275.552
PATRIMONIO LÍQUIDO	-85.112.517	-88.100.677	-88.456.817	-91.562.665	-90.947.778	-90.893.838
<b>TOTAL DO PASSIVO</b>	<b>310.734.930</b>	<b>299.468.994</b>	<b>300.256.316</b>	<b>298.098.421</b>	<b>405.726.167</b>	<b>402.972.266</b>

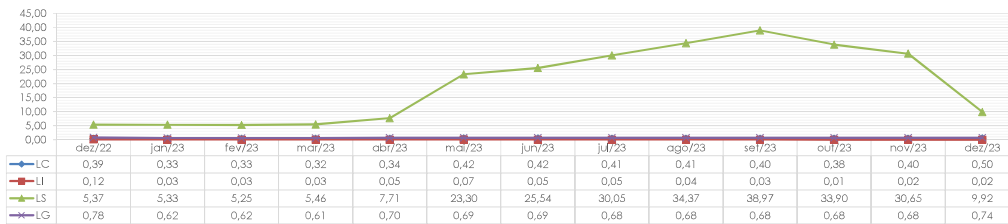


BALANÇO PATRIMONIAL	jun/23	jul/23	ago/23	set/23	out/23	nov/23	dez/23
CIRCULANTE	43.836.739	42.882.920	43.000.410	42.168.077	41.697.968	43.912.826	50.492.434
NÃO CIRCULANTE	357.398.646	356.022.752	354.972.858	354.308.167	355.962.843	354.954.300	361.181.601
<b>TOTAL DO ATIVO</b>	<b>401.235.384</b>	<b>398.905.672</b>	<b>397.973.268</b>	<b>396.476.245</b>	<b>397.660.811</b>	<b>398.867.126</b>	<b>411.674.035</b>
CIRCULANTE	104.827.500	105.655.302	105.947.497	106.367.983	108.788.329	109.326.464	101.414.611
NÃO CIRCULANTE	387.911.759	387.662.728	388.176.417	387.881.100	387.751.594	387.873.980	376.116.295
PATRIMÔNIO LÍQUIDO	-91.503.875	-94.412.357	-96.150.646	-97.772.838	-98.879.112	-98.333.318	-65.856.871
<b>TOTAL DO PASSIVO</b>	<b>401.235.384</b>	<b>398.905.672</b>	<b>397.973.268</b>	<b>396.476.245</b>	<b>397.660.811</b>	<b>398.867.126</b>	<b>411.674.035</b>

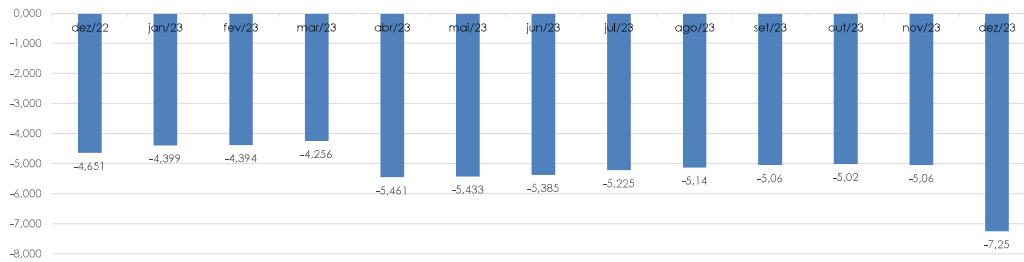
### EVOLUÇÃO DO PATRIMÔNIO LÍQUIDO



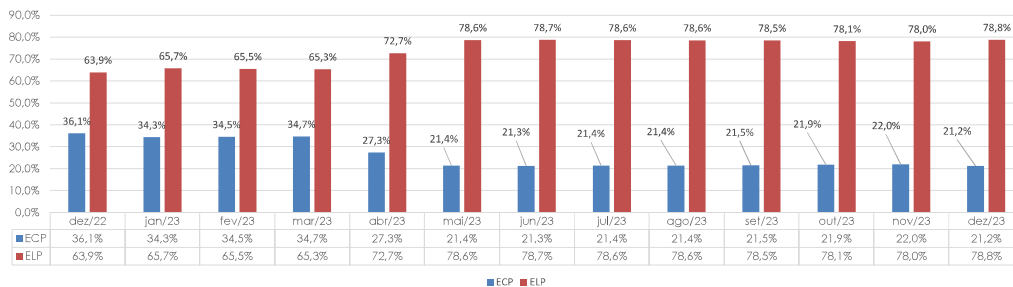
### ÍNDICE DE LIQUIDEZ



### ENDIVIDAMENTO TOTAL / PL



### COMPOSIÇÃO DO ENDIVIDAMENTO

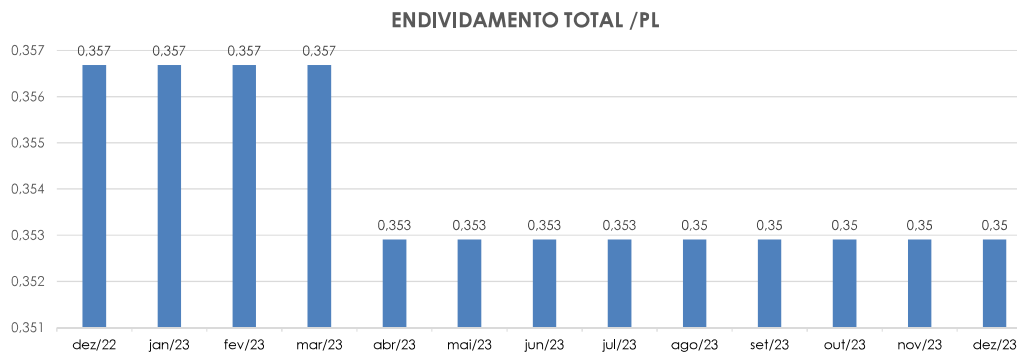
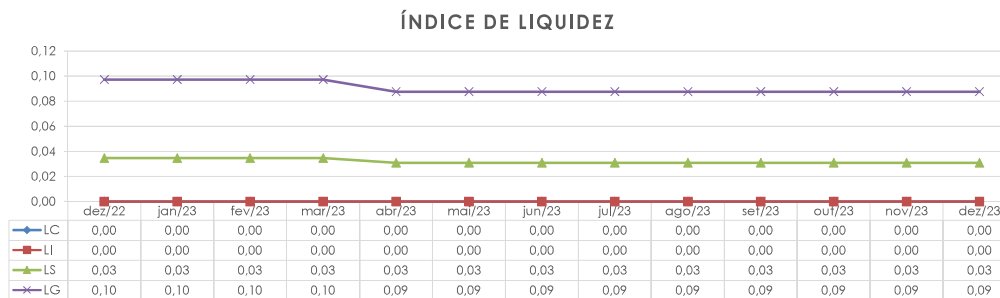
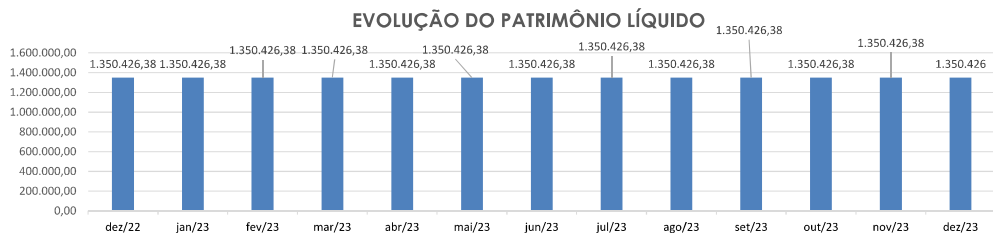


NASSAU GRÁFICA DO NORDESTE S/A

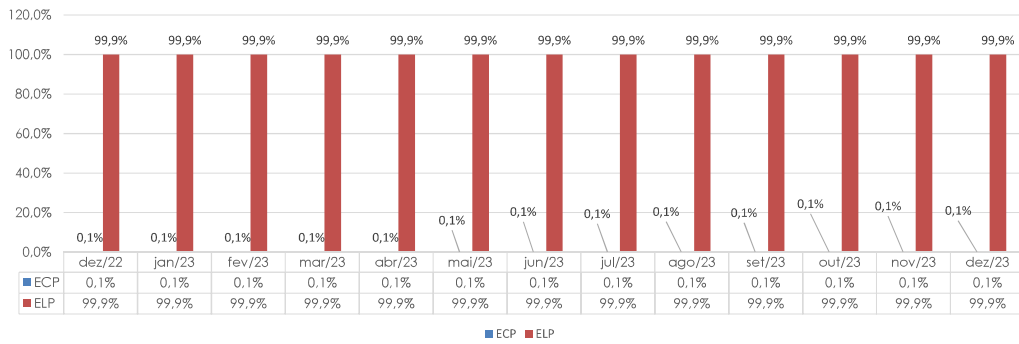
BALANÇO PATRIMONIAL	dez/22	jan/23	fev/23	mar/23	abr/23	mai/23
CIRCULANTE	0	0	0	0	0	0
NÃO CIRCULANTE	1.832.105	1.832.105	1.832.105	1.832.105	1.827.004	1.827.004
<b>TOTAL DO ATIVO</b>	<b>1.832.105</b>	<b>1.832.105</b>	<b>1.832.105</b>	<b>1.832.105</b>	<b>1.827.004</b>	<b>1.827.004</b>
CIRCULANTE	532	532	532	532	532	532
NÃO CIRCULANTE	481.146	481.146	481.146	481.146	476.046	476.046
PATRIMÔNIO LÍQUIDO	1.350.426	1.350.426	1.350.426	1.350.426	1.350.426	1.350.426
<b>TOTAL DO PASSIVO</b>	<b>1.832.105</b>	<b>1.832.105</b>	<b>1.832.105</b>	<b>1.832.105</b>	<b>1.827.004</b>	<b>1.827.004</b>

Versão simplificada do Balanço Patrimonial prestado  
Informações para acompanhamento de alguns indicadores  
de desempenho.

BALANÇO PATRIMONIAL	jun/23	jul/23	ago/23	set/23	out/23	nov/23	dez/23
CIRCULANTE	0	0	0	0	0	0	0
NÃO CIRCULANTE	1.827.004	1.827.004	1.827.004	1.827.004	1.827.004	1.827.004	1.827.004
<b>TOTAL DO ATIVO</b>	<b>1.827.004</b>	<b>1.827.004</b>	<b>1.827.004</b>	<b>1.827.004</b>	<b>1.827.004</b>	<b>1.827.004</b>	<b>1.827.004</b>
CIRCULANTE	532	532	532	532	532	532	532
NÃO CIRCULANTE	476.046	476.046	476.046	476.046	476.046	476.046	476.046
PATRIMÔNIO LÍQUIDO	1.350.426	1.350.426	1.350.426	1.350.426	1.350.426	1.350.426	1.350.426
<b>TOTAL DO PASSIVO</b>	<b>1.827.004</b>	<b>1.827.004</b>	<b>1.827.004</b>	<b>1.827.004</b>	<b>1.827.004</b>	<b>1.827.004</b>	<b>1.827.004</b>



**COMPOSIÇÃO DO ENDIVIDAMENTO**



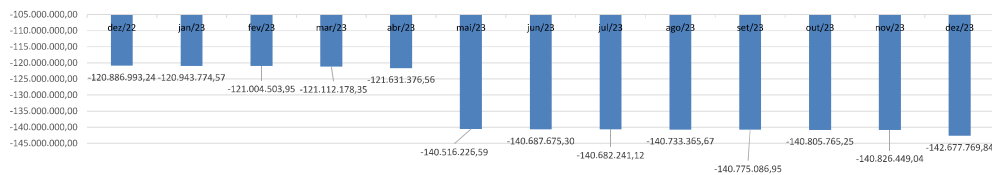
**SOCIEDADE DE TÁXI AÉREO WESTON LTDA**

BALANÇO PATRIMONIAL	dez/22	jan/23	fev/23	mar/23	abr/23	mai/23
CIRCULANTE	43.866.077	43.936.313	43.951.280	43.952.153	43.989.780	43.980.226
NÃO CIRCULANTE	39.146.232	39.292.242	39.303.605	39.303.605	38.934.400	39.073.388
<b>TOTAL DO ATIVO</b>	<b>83.012.308</b>	<b>83.228.555</b>	<b>83.254.884</b>	<b>83.255.758</b>	<b>82.924.180</b>	<b>83.053.613</b>
CIRCULANTE	66.352.366	66.587.759	66.663.918	66.742.966	67.275.110	62.210.329
NÃO CIRCULANTE	137.546.935	137.584.570	137.595.470	137.624.970	137.280.447	161.359.511
PATRIMONIO LÍQUIDO	-120.886.993	-120.943.775	-121.004.504	-121.112.178	-121.631.377	-140.516.227
<b>TOTAL DO PASSIVO</b>	<b>83.012.308</b>	<b>83.228.555</b>	<b>83.254.884</b>	<b>83.255.758</b>	<b>82.924.180</b>	<b>83.053.613</b>

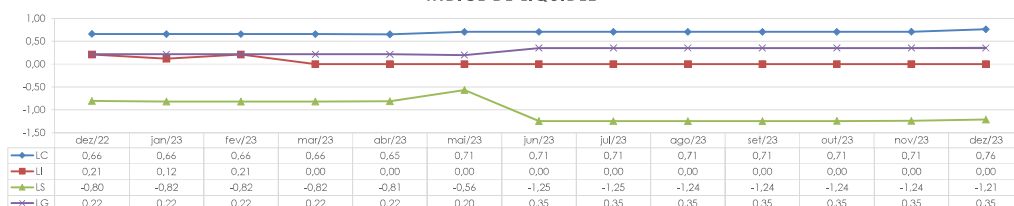
  

BALANÇO PATRIMONIAL	jun/23	jul/23	ago/23	set/23	out/23	nov/23	dez/23
CIRCULANTE	43.995.829	44.084.932	44.011.573	44.008.502	43.996.283	43.994.712	46.058.743
NÃO CIRCULANTE	92.493.864	92.493.864	92.494.455	92.500.422	92.503.672	92.504.237	92.515.801
<b>TOTAL DO ATIVO</b>	<b>136.489.693</b>	<b>136.578.797</b>	<b>136.506.029</b>	<b>136.508.924</b>	<b>136.499.955</b>	<b>136.498.949</b>	<b>138.574.545</b>
CIRCULANTE	62.303.795	62.315.256	62.283.013	62.294.984	62.289.160	62.119.597	60.410.167
NÃO CIRCULANTE	214.873.573	214.945.782	214.956.382	214.989.027	215.016.560	215.205.801	220.842.148
PATRIMONIO LÍQUIDO	-140.687.675	-140.682.241	-140.733.366	-140.775.087	-140.805.765	-140.826.449	-142.677.770
<b>TOTAL DO PASSIVO</b>	<b>136.489.693</b>	<b>136.578.797</b>	<b>136.506.029</b>	<b>136.508.924</b>	<b>136.499.955</b>	<b>136.498.949</b>	<b>138.574.545</b>

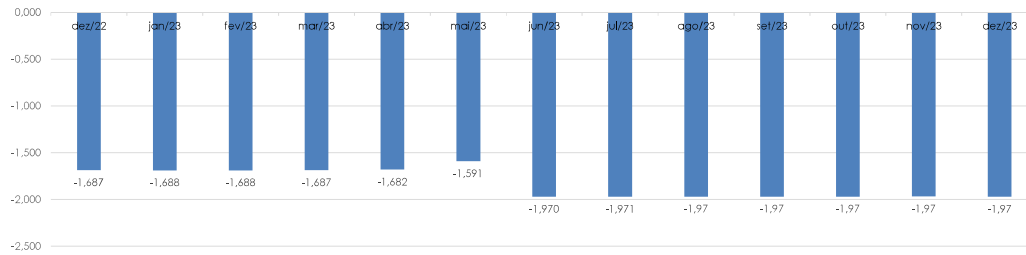
**EVOLUÇÃO DO PATRIMÔNIO LÍQUIDO**



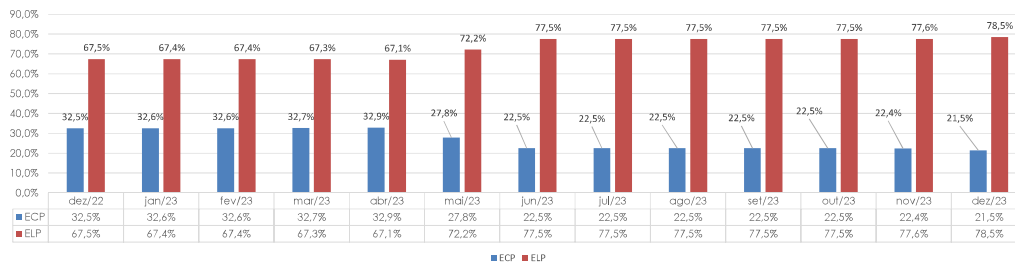
**ÍNDICE DE LIQUIDEZ**



**ENDIVIDAMENTO TOTAL / PL**



**COMPOSIÇÃO DO ENDIVIDAMENTO**



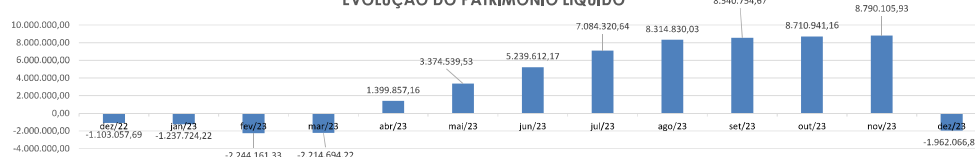
**TRIBUNA PUBLICIDADE LTDA**

BALANÇO PATRIMONIAL	dez/22	jan/23	fev/23	mar/23	abr/23	mai/23
CIRCULANTE	8.301.207	10.026.215	10.577.084	10.587.576	13.992.399	16.378.009
NÃO CIRCULANTE	1.245.650	1.253.016	1.253.016	1.247.977	2.384.943	1.748.523
<b>TOTAL DO ATIVO</b>	<b>9.546.857</b>	<b>11.279.231</b>	<b>11.830.099</b>	<b>11.835.554</b>	<b>16.377.343</b>	<b>18.126.532</b>
CIRCULANTE	2.434.160	2.715.553	2.733.149	2.735.757	2.770.313	2.544.820
NÃO CIRCULANTE	8.215.754	9.801.402	11.341.111	11.314.491	12.207.172	12.207.172
PATRIMONIO LÍQUIDO	-1.103.058	-1.237.724	-2.244.161	-2.214.694	1.399.857	3.374.540
<b>TOTAL DO PASSIVO</b>	<b>9.546.857</b>	<b>11.279.231</b>	<b>11.830.099</b>	<b>11.835.554</b>	<b>16.377.343</b>	<b>18.126.532</b>

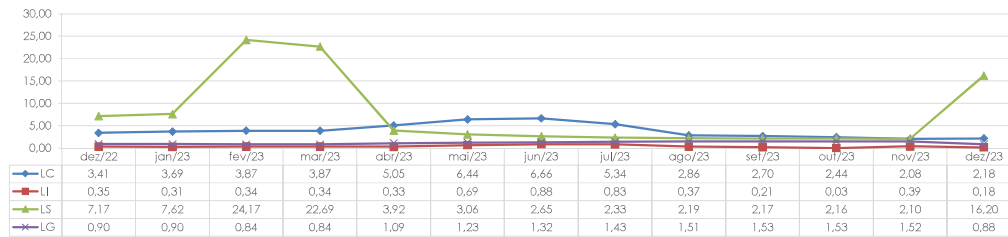
  

BALANÇO PATRIMONIAL	jun/23	jul/23	ago/23	set/23	out/23	nov/23	dez/23
CIRCULANTE	18.842.917	15.436.074	8.126.945	7.579.596	6.938.559	6.860.652	6.297.517
NÃO CIRCULANTE	2.544.957	7.856.870	16.346.816	17.087.034	18.033.842	18.644.093	8.900.620
<b>TOTAL DO ATIVO</b>	<b>21.387.874</b>	<b>23.292.944</b>	<b>24.473.760</b>	<b>24.666.630</b>	<b>24.972.400</b>	<b>25.504.745</b>	#####
CIRCULANTE	2.827.998	2.888.359	2.838.666	2.805.612	2.838.395	3.291.575	2.893.150
NÃO CIRCULANTE	13.320.264	13.320.264	13.320.264	13.320.264	13.423.064	13.423.064	#####
PATRIMONIO LÍQUIDO	5.239.612	7.084.321	8.314.830	8.540.755	8.710.941	8.790.106	-1.962.067
<b>TOTAL DO PASSIVO</b>	<b>21.387.874</b>	<b>23.292.944</b>	<b>24.473.760</b>	<b>24.666.630</b>	<b>24.972.400</b>	<b>25.504.745</b>	#####

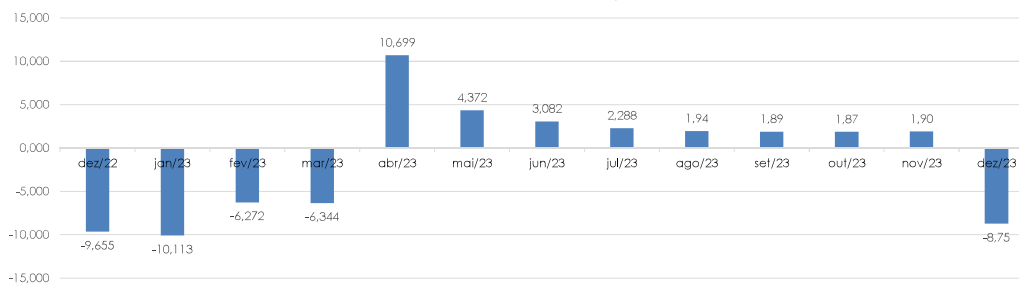
**EVOLUÇÃO DO PATRIMÔNIO LÍQUIDO**



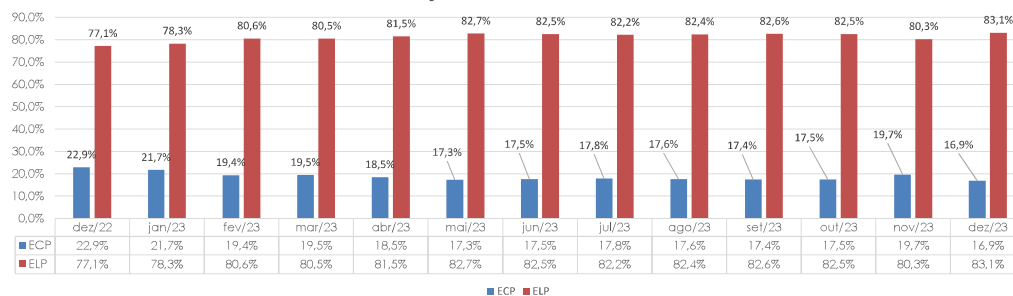
**ÍNDICE DE LIQUIDEZ**



**ENDIVIDAMENTO TOTAL /PL**



**COMPOSIÇÃO DO ENDIVIDAMENTO**



**VERSAL GRÁFICA E EDITORA S/A**

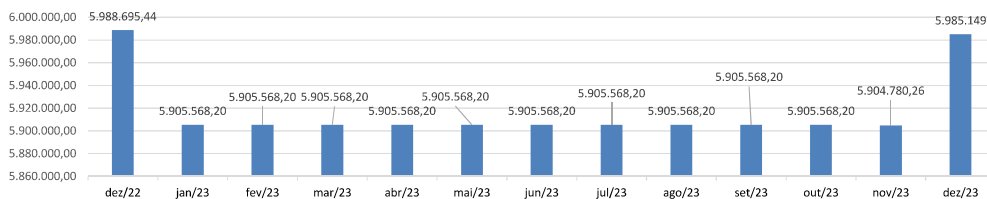
BALANÇO PATRIMONIAL	dez/22	jan/23	fev/23	mar/23	abr/23	mai/23
CIRCULANTE	778.489	695.362	695.362	695.362	695.362	695.362
NÃO CIRCULANTE	34.226.293	34.226.293	34.226.293	34.226.293	33.484.582	33.484.582
<b>TOTAL DO ATIVO</b>	<b>35.004.782</b>	<b>34.921.654</b>	<b>34.921.654</b>	<b>34.921.654</b>	<b>34.179.944</b>	<b>34.179.944</b>
CIRCULANTE	1.772.051	1.772.051	1.772.051	1.772.051	1.772.051	1.772.051
NÃO CIRCULANTE	27.244.036	27.244.036	27.244.036	27.244.036	26.502.325	26.502.325
PATRIMONIO LÍQUIDO	5.988.695	5.905.568	5.905.568	5.905.568	5.905.568	5.905.568
<b>TOTAL DO PASSIVO</b>	<b>35.004.782</b>	<b>34.921.654</b>	<b>34.921.654</b>	<b>34.921.654</b>	<b>34.179.944</b>	<b>34.179.944</b>

Versão simplificada do Balanço Patrimonial prestado  
informações para acompanhamento de alguns indicadores  
de desempenho.

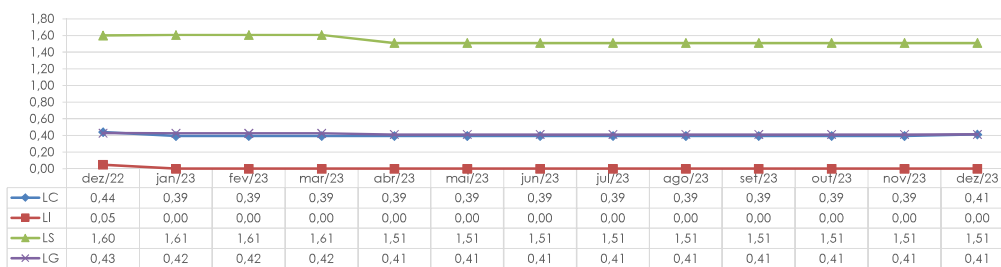
BALANÇO PATRIMONIAL	jun/23	jul/23	ago/23	set/23	out/23	nov/23	dez/23
CIRCULANTE	695.362	695.362	695.362	695.362	695.362	695.362	694.931
NÃO CIRCULANTE	33.484.582	33.484.582	33.484.582	33.484.582	33.484.582	33.484.582	###
<b>TOTAL DO ATIVO</b>	<b>34.179.944</b>	<b>34.179.944</b>	<b>34.179.944</b>	<b>34.179.944</b>	<b>34.179.944</b>	<b>34.179.944</b>	<b>#####</b>
CIRCULANTE	1.772.051	1.772.051	1.772.051	1.772.051	1.772.051	1.772.051	1.691.061
NÃO CIRCULANTE	26.502.325	26.502.325	26.502.325	26.502.325	26.502.325	26.503.113	###
PATRIMONIO LÍQUIDO	5.905.568	5.905.568	5.905.568	5.905.568	5.905.568	5.904.780	5.985.149
<b>TOTAL DO PASSIVO</b>	<b>34.179.944</b>	<b>34.179.944</b>	<b>34.179.944</b>	<b>34.179.944</b>	<b>34.179.944</b>	<b>34.179.944</b>	<b>#####</b>



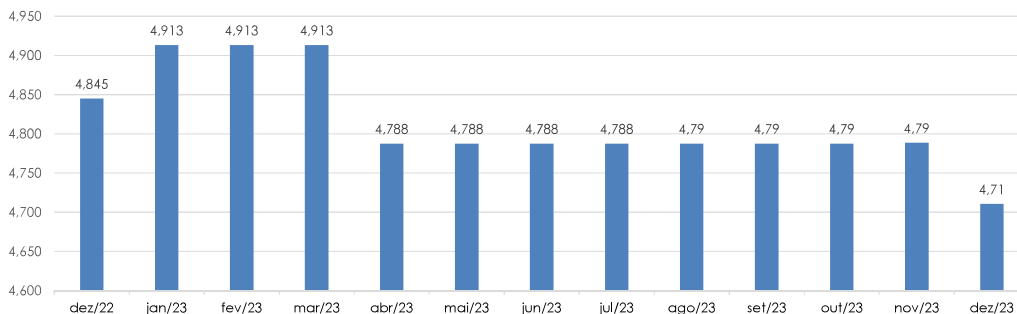
### EVOLUÇÃO DO PATRIMÔNIO LÍQUIDO



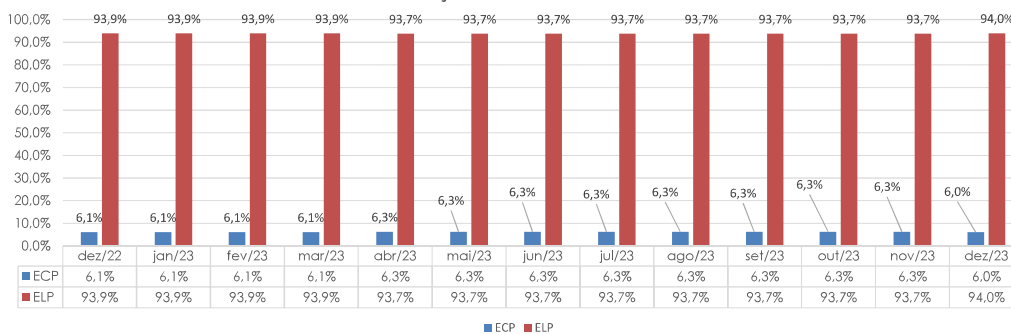
### ÍNDICE DE LIQUIDEZ



### ENDIVIDAMENTO TOTAL / PL



### COMPOSIÇÃO DO ENDIVIDAMENTO



## 14.6 Comentários Demonstrações Financeiras

### **AGRIMEX – AGRO INDUSTRIAL MERCANTIL EXCELSIOR S/A**

Quanto à análise da DRE, em dezembro/23 apresentou prejuízo de R\$ 390.062,50 (trezentos e noventa mil e sessenta e dois reais e cinquenta centavos).

O índice de liquidez mede o grau de solvência da empresa, ou seja, a capacidade de pagar o que deve. De forma geral, quanto maior forem os índices de liquidez, melhor será a situação financeira da empresa. Sua **liquidez corrente** que é o índice que avalia a capacidade de pagamento da empresa frente a suas obrigações em dezembro foi de 0,51. Seu **endividamento** distribuído em 4,2% no curto prazo e 95,8% no longo prazo. Seu endividamento total no valor de R\$ 1.271.564.114,37 (um bilhão duzentos e setenta e um milhões quinhentos e sessenta e quatro mil cento e quatorze reais e trinta e sete centavos) contra um patrimônio líquido positivo de R\$ 86.796.183,80 (oitenta e seis milhões setecentos e noventa e seis mil cento e oitenta e três reais e oitenta centavos) em dezembro/23.

### **CBE –COMPANHIA BRASILEIRA DE EQUIPAMENTO S/A**

Quanto à análise da DRE, em dezembro/23 apresentou prejuízo de R\$ 4.176.687,42 (quatro milhões cento e setenta e seis mil seiscentos e oitenta e sete reais e quarenta e dois centavos).

O índice de liquidez mede o grau de solvência da empresa, ou seja, a capacidade de pagar o que deve. De forma geral, quanto maior forem os índices de liquidez, melhor será a situação financeira da empresa. Sua **liquidez corrente** que é o índice que avalia a capacidade de pagamento da empresa frente a suas obrigações em dezembro foi de 0,92. Seu **endividamento** distribuído em 13,5% no curto prazo e 86,5% no longo prazo. Seu endividamento total no valor de R\$ 2.011.728.163,81 (dois bilhões onze milhões setecentos e vinte e oito mil cento e sessenta e três reais e oitenta e um centavos) contra um patrimônio líquido negativo de R\$ 271.841.538,94 (duzentos e setenta e um milhões oitocentos e quarenta e um mil quinhentos e trinta e oito reais e noventa e quatro centavos) em dezembro/23.

### **CELULOSE E PAPEL DE PERNAMBUCO S/A – CEPASA**

Quanto à análise da DRE, em dezembro/23 apresentou prejuízo de R\$ 117.683,08 (cento e dezessete mil seiscentos e oitenta e três reais e oito centavos).

O índice de liquidez mede o grau de solvência da empresa, ou seja, a capacidade de pagar o que deve. De forma geral, quanto maior forem os índices de liquidez, melhor



será a situação financeira da empresa. Sua **liquidez corrente** que é o índice que avalia a capacidade de pagamento da empresa frente a suas obrigações foi de 0,73. Seu **endividamento** distribuído em 22,7% no curto prazo e 77,3% no longo prazo. Seu endividamento total no valor de R\$ 851.197.701,02 (oitocentos e cinquenta e um milhões cento e noventa e sete mil setecentos e um reais e dois centavos) contra um patrimônio líquido positivo de R\$ 78.060.697,65 (setenta e oito milhões sessenta mil seiscentos e noventa e sete reais e sessenta e cinco centavos) em dezembro/23.

#### **CIMENTOS DO BRASIL S/A – CIBRASA**

Quanto à análise da DRE, em dezembro/23 apresentou lucro de R\$ 32.886.992,15 (trinta e dois milhões oitocentos e oitenta e seis mil novecentos e noventa e dois reais e quinze centavos).

O índice de liquidez mede o grau de solvência da empresa, ou seja, a capacidade de pagar o que deve. De forma geral, quanto maior forem os índices de liquidez, melhor será a situação financeira da empresa. Sua **liquidez corrente** que é o índice que avalia a capacidade de pagamento da empresa frente a suas obrigações foi de 0,28. Seu **endividamento** distribuído em 55,3% no curto prazo e 44,7% no longo prazo. Seu endividamento total no valor de R\$ 2.151.354.889,00 (dois bilhões cento e cinquenta e um milhões trezentos e cinquenta e quatro mil oitocentos e oitenta e nove reais) contra um patrimônio líquido negativo de R\$ 841.194.639,70 (oitocentos e quarenta e um milhões cento e noventa e quatro mil seiscentos e trinta e nove reais e setenta centavos) em dezembro/23.

#### **COMPANHIA AGRO INDUSTRIAL DE GOIANA S/A**

Quanto à análise da DRE, em dezembro/23 apresentou lucro de R\$ 78.774.024,17 (setenta e oito milhões setecentos e setenta e quatro mil e vinte e quatro reais e dezessete centavos).

O índice de liquidez mede o grau de solvência da empresa, ou seja, a capacidade de pagar o que deve. De forma geral, quanto maior forem os índices de liquidez, melhor será a situação financeira da empresa. Sua **liquidez corrente** que é o índice que avalia a capacidade de pagamento da empresa frente a suas obrigações foi de 0,72. Seu **endividamento** distribuído em 17,5% no curto prazo e 82,5% no longo prazo. Seu endividamento total no valor de R\$ 2.652.828.262,91 (dois bilhões seiscentos e cinquenta e dois milhões oitocentos e vinte e oito mil duzentos e sessenta e dois reais e noventa e um centavos) contra um patrimônio líquido negativo de R\$ 460.175.291,52 (quatrocentos e sessenta milhões cento e setenta e cinco mil duzentos e noventa e um reais e cinquenta e dois centavos) em dezembro/23.



**EMPRESA ENERGÉTICA SANTA TERESA LTDA**

Quanto à análise da DRE, em dezembro/23 apresentou prejuízo de R\$ 14.848,28 (quatorze mil oitocentos e quarenta e oito reais e vinte e oito centavos).

O índice de liquidez mede o grau de solvência da empresa, ou seja, a capacidade de pagar o que deve. De forma geral, quanto maior forem os índices de liquidez, melhor será a situação financeira da empresa. Sua **liquidez corrente** que é o índice que avalia a capacidade de pagamento da empresa frente a suas obrigações foi de 17,67. Seu **endividamento** distribuído em 0,5% no curto prazo e 99,5% no longo prazo. Seu endividamento total no valor de R\$ 15.456.217,05 (quinze milhões quatrocentos e cinquenta e seis mil duzentos e dezessete reais e cinco centavos) contra um patrimônio líquido negativo de R\$ 1.115.834,82 (um milhão cento e quinze mil oitocentos e trinta e quatro reais e oitenta e dois centavos) em dezembro/23.

**INDÚSTRIA DE SACOS DE PAPEL S/A – ISAPEL**

Quanto à análise da DRE, em dezembro/23 apresentou prejuízo de R\$ 5.360,68 (cinco mil trezentos e sessenta reais e sessenta e oito centavos).

O índice de liquidez mede o grau de solvência da empresa, ou seja, a capacidade de pagar o que deve. De forma geral, quanto maior forem os índices de liquidez, melhor será a situação financeira da empresa. Sua **liquidez corrente** que é o índice que avalia a capacidade de pagamento da empresa frente a suas obrigações foi de 0,38. Seu **endividamento** distribuído em 84,5% no curto prazo e 15,5% no longo prazo. Seu endividamento total no valor de R\$ 108.653.843,66 (cento e oito milhões seiscentos e cinquenta e três mil oitocentos e quarenta e três reais e sessenta e seis centavos) contra um patrimônio líquido positivo de R\$ 88.231.948,37 (oitenta e oito milhões duzentos e trinta e um mil novecentos e quarenta e oito reais e trinta e sete centavos) em dezembro/23.

**ITABERABA AGROPECUÁRIA LTDA**

Quanto à análise da DRE, em dezembro/23 a empresa não apresentou valores.

O índice de liquidez mede o grau de solvência da empresa, ou seja, a capacidade de pagar o que deve. De forma geral, quanto maior forem os índices de liquidez, melhor será a situação financeira da empresa. Sua **liquidez corrente** que é o índice que avalia a capacidade de pagamento da empresa frente a suas obrigações foi de 0,07. Seu **endividamento** distribuído em 0,6% no curto prazo e 99,4% no longo prazo. Seu endividamento total no valor de R\$ 141.248.198,11 (cento e quarenta e um milhões duzentos e quarenta e oito mil cento e noventa e oito reais e onze centavos) contra um



patrimônio líquido positivo de R\$ 3.125.830,14 (três milhões cento e vinte e cinco mil oitocentos e trinta reais e quatorze centavos) em dezembro/23.

#### **ITABIRA AGRO INDUSTRIAL S/A**

Quanto à análise da DRE, em dezembro/23 apresentou lucro de R\$ 10.219.742,65 (um dez milhões duzentos e dezenove mil setecentos e quarenta e dois reais e sessenta e cinco centavos).

O índice de liquidez mede o grau de solvência da empresa, ou seja, a capacidade de pagar o que deve. De forma geral, quanto maior forem os índices de liquidez, melhor será a situação financeira da empresa. Sua **liquidez corrente** que é o índice que avalia a capacidade de pagamento da empresa frente a suas obrigações foi de 0,05. Seu **endividamento** distribuído em 79% no curto prazo e 21% no longo prazo. Seu endividamento total no valor de R\$ 3.823.739.260,68 (três bilhões oitocentos e vinte e três milhões setecentos e trinta e nove mil duzentos e sessenta reais e sessenta e oito centavos) contra um patrimônio líquido negativo de R\$ 2.677.291.879,73 (dois bilhões seiscentos e setenta e sete milhões duzentos e noventa e um mil oitocentos e setenta e nove reais e setenta e três centavos) em dezembro/23.

#### **ITABUNA AGROPECUÁRIA LTDA**

Quanto à análise da DRE, em dezembro/23 a empresa não apresentou valores.

Seu **endividamento** distribuído em 2,6% no curto prazo e 97,4% no longo prazo. Seu endividamento total no valor de R\$ 220.514.396,09 (duzentos e vinte milhões quinhentos e quatorze mil trezentos e noventa e seis reais e nove centavos) contra um patrimônio líquido negativo de R\$ 940.804,55 (novecentos e quarenta mil oitocentos e quatro reais e cinquenta e cinco centavos) em dezembro/23.

#### **ITACLÍNINCA LTDA**

Quanto à análise da DRE, em dezembro/23 não apresentou resultados relevantes.

Seu **endividamento** distribuído em 0,2% no curto prazo e 99,8% no longo prazo. Seu endividamento total no valor de R\$ 179.970,09 (cento e setenta e nove mil novecentos e setenta reais e nove centavos) contra um patrimônio líquido negativo de R\$ 18.060,80 (dezoito mil e sessenta reais e oitenta centavos) em dezembro/23.

#### **ITAGUARANA S/A**

Quanto à análise da DRE, em dezembro/23 apresentou lucro de R\$ 6.047.798,18 (seis milhões quarenta e sete mil setecentos e noventa e oito reais e dezoito centavos).



O índice de liquidez mede o grau de solvência da empresa, ou seja, a capacidade de pagar o que deve. De forma geral, quanto maior forem os índices de liquidez, melhor será a situação financeira da empresa. Sua **liquidez corrente** que é o índice que avalia a capacidade de pagamento da empresa frente a suas obrigações foi de 0,56. Seu **endividamento** distribuído em 7,2% no curto prazo e 92,8% no longo prazo. Seu endividamento total no valor de R\$ 823.818.026,93 (oitocentos e vinte e três milhões oitocentos e dezoito mil e vinte e seis reais e noventa e três centavos) contra um patrimônio líquido negativo de R\$ 458.551.393,99 (quatrocentos e cinquenta e oito milhões quinhentos e cinquenta e um mil trezentos e noventa e três reais e noventa e nove centavos) em dezembro/23.

#### **ITAGUAREMA IMOBILIÁRIA LTDA**

Quanto à análise da DRE, em dezembro/23 apresentou prejuízo de R\$ 8.534,85 (oito mil quinhentos e trinta e quatro reais e oitenta e cinco centavos).

O índice de liquidez mede o grau de solvência da empresa, ou seja, a capacidade de pagar o que deve. De forma geral, quanto maior forem os índices de liquidez, melhor será a situação financeira da empresa. Sua **liquidez corrente** que é o índice que avalia a capacidade de pagamento da empresa frente a suas obrigações foi de 0,02. Seu **endividamento** distribuído em 0,8% no curto prazo e 99,2% no longo prazo. Seu endividamento total no valor de R\$ 454.662.728,67 (quatrocentos e cinquenta e quatro milhões seiscentos e sessenta e dois mil setecentos e vinte e oito reais e sessenta e sete centavos) contra um patrimônio líquido positivo de R\$ 44.142.630,01 (quarenta e quatro milhões cento e quarenta e dois mil seiscentos e trinta reais e um centavo) em dezembro/23.

#### **ITAGUASSU AGRO INDUSTRIAL S/A**

Quanto à análise da DRE, em dezembro/23 apresentou lucro de R\$ 11.935.574,48 (onze milhões novecentos e trinta e cinco mil quinhentos e setenta e quatro reais e quarenta e oito centavos).

O índice de liquidez mede o grau de solvência da empresa, ou seja, a capacidade de pagar o que deve. De forma geral, quanto maior forem os índices de liquidez, melhor será a situação financeira da empresa. Sua **liquidez corrente** que é o índice que avalia a capacidade de pagamento da empresa frente a suas obrigações foi de 0,30. Seu **endividamento** distribuído em 14% no curto prazo e 86% no longo prazo. Seu endividamento total no valor de R\$ 1.092.632.194,26 (um bilhão noventa e dois milhões seiscentos e trinta e dois mil cento e noventa e quatro reais e vinte e seis centavos) contra um patrimônio líquido negativo de R\$ 159.505.585,32 (cento e cinquenta e nove milhões quinhentos e cinco mil quinhentos e oitenta e cinco reais e trinta e dois centavos) em dezembro/23.



**ITAGUATINGA AGRO INDUSTRIAL S/A**

Quanto à análise da DRE, em dezembro/23 apresentou lucro de R\$ 21.692,63 (vinte e um mil seiscentos e noventa e dois reais e sessenta e três centavos).

O índice de liquidez mede o grau de solvência da empresa, ou seja, a capacidade de pagar o que deve. De forma geral, quanto maior forem os índices de liquidez, melhor será a situação financeira da empresa. Sua **liquidez corrente** que é o índice que avalia a capacidade de pagamento da empresa frente a suas obrigações foi de 0,29. Seu **endividamento** distribuído em 1,8% no curto prazo e 98,2% no longo prazo. Seu endividamento total no valor de R\$ 89.738.653,04 (oitenta e nove milhões setecentos e trinta e oito mil seiscentos e cinquenta e três reais e quatro centavos) contra um patrimônio líquido negativo de R\$ 507.326,83 (quinhentos e sete mil trezentos e vinte e seis reais e oitenta e três centavos) em dezembro/23.

**ITAGUATINS S/A – AGROPECUÁRIA**

Quanto à análise da DRE, em dezembro/23 apresentou prejuízo de R\$ 4.495,32 (quatro mil quatrocentos e noventa e cinco reais e trinta e dois centavos).

O índice de liquidez mede o grau de solvência da empresa, ou seja, a capacidade de pagar o que deve. De forma geral, quanto maior forem os índices de liquidez, melhor será a situação financeira da empresa. Sua **liquidez corrente** que é o índice que avalia a capacidade de pagamento da empresa frente a suas obrigações foi de 3,27. Seu **endividamento** distribuído em 4,4% no curto prazo e 95,6% no longo prazo. Seu endividamento total no valor de R\$ 39.749.583,89 (trinta e nove milhões setecentos e quarenta e nove mil quinhentos e oitenta e três reais e oitenta e nove centavos) contra um patrimônio líquido positivo de R\$ 4.976.196,15 (quatro milhões novecentos e setenta e seis mil cento e noventa e seis reais e quinze centavos) em dezembro/23.

**ITAIGUARA TRANSPORTES LTDA**

Quanto à análise da DRE, em dezembro/23 apresentou prejuízo de R\$ 1.294.529,06 (um milhão duzentos e noventa e quatro mil quinhentos e vinte e nove reais e seis centavos).

O índice de liquidez mede o grau de solvência da empresa, ou seja, a capacidade de pagar o que deve. De forma geral, quanto maior forem os índices de liquidez, melhor será a situação financeira da empresa. Sua **liquidez corrente** que é o índice que avalia a capacidade de pagamento da empresa frente a suas obrigações foi de 0,69. Seu **endividamento** distribuído em 48,3% no curto prazo e 51,7% no longo prazo. Seu endividamento total no valor de R\$ 216.686.093,02 (duzentos e dezesseis milhões seiscentos e oitenta e seis mil e noventa e três reais e dois centavos) contra um patrimônio líquido positivo de R\$ 15.379.416,75 (quinze milhões trezentos e setenta e nove mil quatrocentos e dezesseis reais e setenta e cinco centavos) em dezembro/23.



**ITAIMBÉ AGROPECUÁRIA LTDA**

Quanto à análise da DRE, em dezembro/23 a empresa não apresentou valores.

O índice de liquidez mede o grau de solvência da empresa, ou seja, a capacidade de pagar o que deve. De forma geral, quanto maior forem os índices de liquidez, melhor será a situação financeira da empresa. Sua **liquidez corrente** que é o índice que avalia a capacidade de pagamento da empresa frente a suas obrigações foi de 0,03. Seu **endividamento** distribuído em 22,9% no curto prazo e 77,1% no longo prazo. Seu endividamento total no valor de R\$ 72.674.472,82 (setenta e dois milhões seiscentos e setenta e quatro mil quatrocentos e setenta e dois reais e oitenta e dois centavos) contra um patrimônio líquido positivo de R\$ 48.819.363,24 (quarenta e oito milhões oitocentos e dezenove mil trezentos e sessenta e três reais e vinte e quatro centavos) em dezembro/23.

**ITAIPAVA S/A**

Quanto à análise da DRE, em dezembro/23 apresentou lucro de R\$ 79.843,46 (setenta e nove mil oitocentos e quarenta e três reais e quarenta e seis centavos).

O índice de liquidez mede o grau de solvência da empresa, ou seja, a capacidade de pagar o que deve. De forma geral, quanto maior forem os índices de liquidez, melhor será a situação financeira da empresa. Sua **liquidez corrente** que é o índice que avalia a capacidade de pagamento da empresa frente a suas obrigações foi de 0,50. Seu **endividamento** distribuído em 8,3% no curto prazo e 91,7% no longo prazo. Seu endividamento total no valor de R\$ 653.187.751,76 (seiscentos e cinquenta e três milhões cento e oitenta e sete mil setecentos e cinquenta e um reais e setenta e seis centavos) contra um patrimônio líquido positivo de R\$ 28.134.357,04 (vinte e oito milhões cento e trinta e quatro mil trezentos e cinquenta e sete reais e quatro centavos) em dezembro/23.

**ITAITUBA INDÚSTRIA DE CIMENTOS DO PARÁ S/A**

Quanto à análise da DRE, em dezembro/23 apresentou lucro de R\$ 3.515.070,56 (três milhões quinhentos e quinze mil e setenta reais e cinquenta e seis centavos).

O índice de liquidez mede o grau de solvência da empresa, ou seja, a capacidade de pagar o que deve. De forma geral, quanto maior forem os índices de liquidez, melhor será a situação financeira da empresa. Sua **liquidez corrente** que é o índice que avalia a capacidade de pagamento da empresa frente a suas obrigações foi de 0,40. Seu **endividamento** distribuído em 26,3% no curto prazo e 73,7% no longo prazo. Seu endividamento total no valor de R\$ 866.564.513,98 (oitocentos e sessenta e seis milhões quinhentos e sessenta e quatro mil quinhentos e treze reais e noventa e oito centavos)



contra um patrimônio líquido positivo de R\$ 760.194.039,51 (setecentos e sessenta milhões cento e noventa e quatro mil e trinta e nove reais e cinquenta e um centavos) em dezembro/23.

#### **ITAJUBARA S/A**

Quanto à análise da DRE, em dezembro/23 apresentou prejuízo de R\$ 447.421,55 (quatrocentos e quarenta e sete mil quatrocentos e vinte e um reais e cinquenta e cinco centavos).

O índice de liquidez mede o grau de solvência da empresa, ou seja, a capacidade de pagar o que deve. De forma geral, quanto maior forem os índices de liquidez, melhor será a situação financeira da empresa. Sua **liquidez corrente** que é o índice que avalia a capacidade de pagamento da empresa frente a suas obrigações foi de 0,24. Seu **endividamento** distribuído em 30,3% no curto prazo e 69,7% no longo prazo. Seu endividamento total no valor de R\$ 840.654.178,82 (oitocentos e quarenta milhões seiscentos e cinquenta e quatro mil cento e setenta e oito reais e oitenta e dois centavos) contra um patrimônio líquido negativo de R\$ 8.332.565,79 (198.612.443,71) em dezembro/23.

#### **ITAMARACÁ S/A**

Quanto à análise da DRE, em dezembro/23 não apresentou valores relevantes.

O índice de liquidez mede o grau de solvência da empresa, ou seja, a capacidade de pagar o que deve. De forma geral, quanto maior forem os índices de liquidez, melhor será a situação financeira da empresa. Sua **liquidez corrente** que é o índice que avalia a capacidade de pagamento da empresa frente a suas obrigações foi de 5,18. Seu **endividamento** distribuído em 0,6% no curto prazo e 99,4% no longo prazo. Seu endividamento total no valor de R\$ 258.132.902,21 (duzentos e cinquenta e oito milhões cento e trinta e dois mil novecentos e dois reais e vinte e um centavos) contra um patrimônio líquido positivo de R\$ 298.387.791,14 (duzentos e noventa e oito milhões trezentos e oitenta e sete mil setecentos e noventa e um reais e quatorze centavos) em dezembro/23.

#### **ITAOCARA AGROPECUÁRIA LTDA**

Quanto à análise da DRE, em dezembro/23 não apresentou valores.

O índice de liquidez mede o grau de solvência da empresa, ou seja, a capacidade de pagar o que deve. De forma geral, quanto maior forem os índices de liquidez, melhor será a situação financeira da empresa. Sua **liquidez corrente** que é o índice que avalia a capacidade de pagamento da empresa frente a suas obrigações foi de 0,00. Seu **endividamento** distribuído em 0,6% no curto prazo e 99,4% no longo prazo. Seu



endividamento total no valor de R\$ 110.049.358,36 (cento e dez milhões quarenta e nove mil trezentos e cinquenta e oito reais e trinta e seis centavos) contra um patrimônio líquido positivo de R\$ 6.080.011,89 (seis milhões oitenta mil e onze reais e oitenta e nove centavos) em dezembro/23.

#### **ITAPAGÉ S/A – CELULOSE, PAPÉIS E ARTEFATOS**

Quanto à análise da DRE, em dezembro/23 apresentou prejuízo de R\$ 44.017,96 (quarenta e quatro mil e dezessete reais e noventa e seis centavos).

O índice de liquidez mede o grau de solvência da empresa, ou seja, a capacidade de pagar o que deve. De forma geral, quanto maior forem os índices de liquidez, melhor será a situação financeira da empresa. Sua **liquidez corrente** que é o índice que avalia a capacidade de pagamento da empresa frente a suas obrigações foi de 3,39. Seu **endividamento** distribuído em 0,9% no curto prazo e 99,1% no longo prazo. Seu endividamento total no valor de R\$ 616.262.607,54 (seiscentos e dezesseis milhões duzentos e sessenta e dois mil seiscentos e sete reais e cinquenta e quatro centavos) contra um patrimônio líquido positivo de R\$ 118.006.781,29 (cento e dezoito milhões seis mil setecentos e oitenta e um reais e vinte e nove centavos) em dezembro/23.

#### **ITAPEASSU CIMENTOS DE SÃO PAULO LTDA**

Quanto à análise da DRE, em dezembro/23 não apresentou valores.

O índice de liquidez mede o grau de solvência da empresa, ou seja, a capacidade de pagar o que deve. De forma geral, quanto maior forem os índices de liquidez, melhor será a situação financeira da empresa. Sua **liquidez corrente** que é o índice que avalia a capacidade de pagamento da empresa frente a suas obrigações foi de 0,00. Seu **endividamento** distribuído em 100% no longo prazo. Seu endividamento total no valor de R\$ 37.966,05 (trinta e sete mil novecentos e sessenta e seis reais e cinco centavos) contra um patrimônio líquido negativo de R\$ 28.126,87 (vinte e oito mil cento e vinte e seis reais e oitenta e sete centavos) em dezembro/23.

#### **ITAPESSOCA AGRO INDUSTRIAL S/A**

Quanto à análise da DRE, em dezembro/23 apresentou prejuízo de R\$ 367.477,10 (trezentos e sessenta e sete mil quatrocentos e setenta e sete reais e dez centavos).

O índice de liquidez mede o grau de solvência da empresa, ou seja, a capacidade de pagar o que deve. De forma geral, quanto maior forem os índices de liquidez, melhor será a situação financeira da empresa. Sua **liquidez corrente** que é o índice que avalia a capacidade de pagamento da empresa frente a suas obrigações foi de 0,82. Seu **endividamento** distribuído em 19,9% no curto prazo e 80,1% no longo prazo. Seu endividamento total no valor de R\$ 653.422.022,84 (seiscentos e cinquenta e três milhões



quatrocentos e vinte e dois mil e vinte e dois reais e oitenta e quatro centavos) contra um patrimônio líquido positivo de R\$ 125.870.130,46 cento e vinte e cinco milhões oitocentos e setenta mil cento e trinta reais e quarenta e seis centavos) em dezembro/23.

#### **ITAPETINGA AGRO INDUSTRIAL S/A**

Quanto à análise da DRE, em dezembro/23 apresentou lucro de R\$ 30.704.006,01 (trinta milhões setecentos e quatro mil e seis reais e um centavo).

O índice de liquidez mede o grau de solvência da empresa, ou seja, a capacidade de pagar o que deve. De forma geral, quanto maior forem os índices de liquidez, melhor será a situação financeira da empresa. Sua **liquidez corrente** que é o índice que avalia a capacidade de pagamento da empresa frente a suas obrigações foi de 0,03. Seu **endividamento** distribuído em 58,1% no curto prazo e 41,9% no longo prazo. Seu endividamento total no valor de R\$ 1.151.225.897,49 (um bilhão cento e cinquenta e um milhões duzentos e vinte e cinco mil oitocentos e noventa e sete reais e quarenta e nove centavos) contra um patrimônio líquido negativo de R\$ 324.775.196,39 (trezentos e vinte e quatro milhões setecentos e setenta e cinco mil cento e noventa e seis reais e trinta e nove centavos) em dezembro/23.

#### **ITAPICURU AGRO INDUSTRIAL S/A**

Quanto à análise da DRE, em dezembro/23 apresentou prejuízo de R\$ 22.502.803,09 (vinte e dois milhões quinhentos e dois mil oitocentos e três reais e nove centavos).

O índice de liquidez mede o grau de solvência da empresa, ou seja, a capacidade de pagar o que deve. De forma geral, quanto maior forem os índices de liquidez, melhor será a situação financeira da empresa. Sua **liquidez corrente** que é o índice que avalia a capacidade de pagamento da empresa frente a suas obrigações foi de 0,49. Seu **endividamento** distribuído em 47,4% no curto prazo e 52,6% no longo prazo. Seu endividamento total no valor de R\$ 500.884.518,54 (quinhentos milhões oitocentos e oitenta e quatro mil quinhentos e dezoito reais e cinquenta e quatro centavos) contra um patrimônio líquido positivo de R\$ 221.044.428,40 (duzentos e vinte e um milhões quarenta e quatro mil quatrocentos e vinte e oito reais e quarenta centavos) em dezembro/23.

#### **ITAPIRANGA AGROPECUÁRIA LTDA**

Quanto à análise da DRE, em dezembro/23 não apresentou valores.

O índice de liquidez mede o grau de solvência da empresa, ou seja, a capacidade de pagar o que deve. De forma geral, quanto maior forem os índices de liquidez, melhor será a situação financeira da empresa. Sua **liquidez corrente** que é o índice que avalia



a capacidade de pagamento da empresa frente a suas obrigações foi de 0,0. Seu **endividamento** distribuído em 82,7% no curto prazo e 17,3% no longo prazo. Seu endividamento total no valor de R\$ 7.903.651,20 (sete milhões novecentos e três mil seiscentos e cinquenta e um reais e vinte centavos) contra um patrimônio líquido positivo de R\$ 24.608.221,52 (vinte e quatro milhões seiscentos e oito mil duzentos e vinte e um reais e cinquenta e dois centavos) em dezembro/23.

#### **ITAPISSUMA S/A**

Quanto à análise da DRE, em dezembro/23 apresentou lucro de R\$ 6.927.632,69 (seis milhões novecentos e vinte e sete mil seiscentos e trinta e dois reais e sessenta e nove centavos).

O índice de liquidez mede o grau de solvência da empresa, ou seja, a capacidade de pagar o que deve. De forma geral, quanto maior forem os índices de liquidez, melhor será a situação financeira da empresa. Sua **liquidez corrente** que é o índice que avalia a capacidade de pagamento da empresa frente a suas obrigações foi de 1,03. Seu **endividamento** distribuído em 16,4% no curto prazo e 83,6% no longo prazo. Seu endividamento total no valor de R\$ 881.224.309,10 (oitocentos e oitenta e um milhões duzentos e vinte e quatro mil trezentos e nove reais e dez centavos) contra um patrimônio líquido negativo de R\$ 723.244.623,66 (85.677.483,51) em dezembro/23.

#### **ITAPITANGA INDÚSTRIA DE CIMENTOS DE MATO GROSSO S/A**

Quanto à análise da DRE, em dezembro/23 apresentou prejuízo de R\$ 53.137,84 (cinquenta e três mil cento e trinta e sete reais e oitenta e quatro centavos).

O índice de liquidez mede o grau de solvência da empresa, ou seja, a capacidade de pagar o que deve. De forma geral, quanto maior forem os índices de liquidez, melhor será a situação financeira da empresa. Sua **liquidez corrente** que é o índice que avalia a capacidade de pagamento da empresa frente a suas obrigações foi de 0,02. Seu **endividamento** distribuído em 3,9% no curto prazo e 96,1% no longo prazo. Seu endividamento total no valor de R\$ 91.704.600,39 (noventa e um milhões setecentos e quatro mil e seiscentos reais e trinta e nove centavos) contra um patrimônio líquido negativo de R\$ 17.442.294,08 (dezessete milhões quatrocentos e quarenta e dois mil duzentos e noventa e quatro reais e oito centavos) em dezembro/23.

#### **ITAPUAMA AGRO INDUSTRIAL E SERVIÇOS LTDA**

Quanto à análise da DRE, em dezembro/23 apresentou prejuízo de R\$ 55.409,34 (cinquenta e cinco mil quatrocentos e nove reais e trinta e quatro centavos).

O índice de liquidez mede o grau de solvência da empresa, ou seja, a capacidade de pagar o que deve. De forma geral, quanto maior forem os índices de liquidez, melhor



será a situação financeira da empresa. Sua **liquidez corrente** que é o índice que avalia a capacidade de pagamento da empresa frente a suas obrigações foi de 1,60. Seu **endividamento** distribuído em 6,2% no curto prazo e 93,8% no longo prazo. Seu endividamento total no valor de R\$ 337.394.006,90 (trezentos e trinta e sete milhões trezentos e noventa e quatro mil e seis reais e noventa centavos) contra um patrimônio líquido positivo de R\$ 454.257.911,90 (quatrocentos e cinquenta e quatro milhões duzentos e cinquenta e sete mil novecentos e onze reais e noventa centavos) em dezembro/23.

#### **ITAPUÍ BARBALHENSE INDÚSTRIA DE CIMENTOS S/A**

Quanto à análise da DRE, em dezembro/23 apresentou prejuízo de R\$ 76.724,80 (setenta e seis mil setecentos e vinte e quatro reais e oitenta centavos).

O índice de liquidez mede o grau de solvência da empresa, ou seja, a capacidade de pagar o que deve. De forma geral, quanto maior forem os índices de liquidez, melhor será a situação financeira da empresa. Sua **liquidez corrente** que é o índice que avalia a capacidade de pagamento da empresa frente a suas obrigações foi de 0,14. Seu **endividamento** distribuído em 24,2% no curto prazo e 75,8% no longo prazo. Seu endividamento total no valor de R\$ 319.534.762,61 (319.534.762,61) contra um patrimônio líquido positivo de R\$ 42.486.688,91 (quarenta e dois milhões quatrocentos e oitenta e seis mil seiscentos e oitenta e oito reais e noventa e um centavos) em dezembro/23.

#### **ITARETAMA AGROINDUSTRIAL LTDA**

Quanto à análise da DRE, em dezembro/23 não apresentou valores relevantes.

Seu **endividamento** distribuído em 100% no longo prazo. Seu endividamento total no valor de R\$ 1.043.314,49 (um milhão quarenta e três mil trezentos e quatorze reais e quarenta e nove centavos) contra um patrimônio líquido negativo de R\$ 1.029.239,11 (um milhão vinte e nove mil duzentos e trinta e nove reais e onze centavos negativo) em dezembro/23.

#### **ITAÚNA AGRO PECUÁRIA E MECANIZAÇÃO LTDA**

Quanto à análise da DRE, em dezembro/23 apresentou prejuízo de R\$ 27.085,66 (vinte e sete mil e oitenta e cinco reais e sessenta e seis centavos).

O índice de liquidez mede o grau de solvência da empresa, ou seja, a capacidade de pagar o que deve. De forma geral, quanto maior forem os índices de liquidez, melhor será a situação financeira da empresa. Sua **liquidez corrente** que é o índice que avalia a capacidade de pagamento da empresa frente a suas obrigações foi de 3,08. Seu **endividamento** distribuído em 4,5% no curto prazo e 95,5% no longo prazo. Seu



endividamento total no valor de R\$ 121.952.590,52 (cento e vinte e um milhões novecentos e cinquenta e dois mil quinhentos e noventa reais e cinquenta e dois centavos) contra um patrimônio líquido negativo de R\$ 3.208.549,71 (três milhões duzentos e oito mil quinhentos e quarenta e nove reais e setenta e um centavos) em dezembro/23.

#### **ITAUTINGA AGRO INDUSTRIAL S/A**

Quanto à análise da DRE, em dezembro/23 apresentou prejuízo de R\$ 17.387.257,79 (dezesete milhões trezentos e oitenta e sete mil duzentos e cinquenta e sete reais e setenta e nove centavos).

O índice de liquidez mede o grau de solvência da empresa, ou seja, a capacidade de pagar o que deve. De forma geral, quanto maior forem os índices de liquidez, melhor será a situação financeira da empresa. Sua **liquidez corrente** que é o índice que avalia a capacidade de pagamento da empresa frente a suas obrigações foi de 0,86. Seu **endividamento** distribuído em 19,9% no curto prazo e 80,1% no longo prazo. Seu endividamento total no valor de R\$ 1.050.625.008,29 (um bilhão cinquenta milhões seiscentos e vinte e cinco mil e oito reais e vinte e nove centavos) contra um patrimônio líquido positivo de R\$ 70.270.531,97 (setenta milhões duzentos e setenta mil quinhentos e trinta e um reais e noventa e sete centavos) em dezembro/23.

#### **MAMOABA AGRO PASTORIL S/A**

Quanto à análise da DRE, em dezembro/23 apresentou prejuízo de R\$ 889.467,48 (oitocentos e oitenta e nove mil quatrocentos e sessenta e sete reais e quarenta e oito centavos).

O índice de liquidez mede o grau de solvência da empresa, ou seja, a capacidade de pagar o que deve. De forma geral, quanto maior forem os índices de liquidez, melhor será a situação financeira da empresa. Sua **liquidez corrente** que é o índice que avalia a capacidade de pagamento da empresa frente a suas obrigações foi de 1,47. Seu **endividamento** distribuído em 0,7% no curto prazo e 99,3% no longo prazo. Seu endividamento total no valor de R\$ 399.959.765,27 (trezentos e noventa e nove milhões novecentos e cinquenta e nove mil setecentos e sessenta e cinco reais e vinte e sete centavos) contra um patrimônio líquido positivo de R\$ 2.738.637,41 (dois milhões setecentos e trinta e oito mil seiscentos e trinta e sete reais e quarenta e um centavos) em dezembro/23.



**NASSAU ADMINISTRAÇÃO E PARTICIPAÇÕES LTDA**

Quanto à análise da DRE, em dezembro/23 apresentou prejuízo de R\$ 12.317.233,14 (doze milhões trezentos e dezessete mil duzentos e trinta e três reais e quatorze centavos).

Seu **endividamento** está distribuído em 100% no longo prazo. Seu endividamento total no valor de R\$ 2.711.884.818,89 (dois bilhões setecentos e onze milhões oitocentos e oitenta e quatro mil oitocentos e dezoito reais e oitenta e nove centavos) contra um patrimônio líquido negativo de R\$ 2.148.241.578,17 (dois bilhões cento e quarenta e oito milhões duzentos e quarenta e um mil quinhentos e setenta e oito reais e dezessete centavos) em dezembro/23.

**NASSAU EDITORA, RÁDIO E TELEVISÃO LTDA**

Quanto à análise da DRE, em dezembro/23 apresentou lucro de R\$ 16.028.136,40 (dezesseis milhões vinte e oito mil cento e trinta e seis reais e quarenta centavos).

O índice de liquidez mede o grau de solvência da empresa, ou seja, a capacidade de pagar o que deve. De forma geral, quanto maior forem os índices de liquidez, melhor será a situação financeira da empresa. Sua **liquidez corrente** que é o índice que avalia a capacidade de pagamento da empresa frente a suas obrigações foi de 0,50. Seu **endividamento** distribuído em 21,2% no curto prazo e 78,8% no longo prazo. Seu endividamento total no valor de R\$ 477.530.906,28 (quatrocentos e setenta e sete milhões quinhentos e trinta mil novecentos e seis reais e vinte e oito centavos) contra um patrimônio líquido negativo de R\$ 65.856.871,30 (sessenta e cinco milhões oitocentos e cinquenta e seis mil oitocentos e setenta e um reais e trinta centavos) em dezembro/23.

**NASSAU GRÁFICA DO NORDESTE S/A**

Quanto à análise da DRE, em dezembro/23 não apresentou resultado.

Seu **endividamento** distribuído em 0,1% no curto prazo e 99,9% no longo prazo. Seu endividamento total no valor de R\$ 476.577,65 (quatrocentos e setenta e seis mil quinhentos e setenta e sete reais e sessenta e cinco centavos) contra um patrimônio líquido positivo de R\$ 1.350.426,38 (um milhão trezentos e cinquenta mil quatrocentos e vinte e seis reais e trinta e oito centavos) em dezembro/23.

**SOCIEDADE DE TÁXI AÉREO WESTON LTDA**

Quanto à análise da DRE, em dezembro/23 apresentou prejuízo de R\$ 278.974,00 (duzentos e setenta e oito mil novecentos e setenta e quatro reais).

320

Rua Padre Carapeuceiro, 706,  
Empresarial Carlos Pena Filho, Sala 1102  
Boa Viagem, Recife/PE, CEP: 51020-290.  
Tel. +55 81 3049.4334



O índice de liquidez mede o grau de solvência da empresa, ou seja, a capacidade de pagar o que deve. De forma geral, quanto maior forem os índices de liquidez, melhor será a situação financeira da empresa. Sua **liquidez corrente** que é o índice que avalia a capacidade de pagamento da empresa frente a suas obrigações foi de 0,76. Seu **endividamento** distribuído em 21,5% no curto prazo e 78,5% no longo prazo. Seu endividamento total no valor de R\$ 281.252.314,69 (duzentos e oitenta e um milhões duzentos e cinquenta e dois mil trezentos e quatorze reais e sessenta e nove centavos) contra um patrimônio líquido negativo de R\$ 142.677.769,84 (cento e quarenta e dois milhões seiscentos e setenta e sete mil setecentos e sessenta e nove reais e oitenta e quatro centavos) em dezembro/23.

#### **TRIBUNA PUBLICIDADE LTDA**

Quanto à análise da DRE, em dezembro/23 apresentou prejuízo de R\$ 10.752.172,82 (dez milhões setecentos e cinquenta e dois mil cento e setenta e dois reais e oitenta e dois centavos).

O índice de liquidez mede o grau de solvência da empresa, ou seja, a capacidade de pagar o que deve. De forma geral, quanto maior forem os índices de liquidez, melhor será a situação financeira da empresa. Sua **liquidez corrente** que é o índice que avalia a capacidade de pagamento da empresa frente a suas obrigações foi de 2,18. Seu **endividamento** distribuído em 16,9% no curto prazo e 83,1% no longo prazo. Seu endividamento total no valor de R\$ 17.160.203,95 (dezessete milhões cento e sessenta mil duzentos e três reais e noventa e cinco centavos) contra um patrimônio líquido negativo de R\$ 1.962.066,89 (um milhão novecentos e sessenta e dois mil e sessenta e seis reais e oitenta e nove centavos) em dezembro/23.

#### **VERSAL GRÁFICA E EDITORA S/A**

Quanto à análise da DRE, em dezembro/23 não apresentou resultado.

O índice de liquidez mede o grau de solvência da empresa, ou seja, a capacidade de pagar o que deve. De forma geral, quanto maior forem os índices de liquidez, melhor será a situação financeira da empresa. Sua liquidez corrente que é o índice que avalia a capacidade de pagamento da empresa frente a suas obrigações foi de 0,41. Seu endividamento distribuído em 6% no curto prazo e 74% no longo prazo. Seu endividamento total no valor de R\$ 28.194.364,52 (vinte e oito milhões cento e noventa e quatro mil trezentos e sessenta e quatro reais e cinquenta e dois centavos) contra um patrimônio líquido positivo de R\$ 5.985.148,52 (cinco milhões novecentos e oitenta e cinco mil cento e quarenta e oito reais e cinquenta e dois centavos) em dezembro/23.



**15. Fase Processual:**

A seguir, apresentamos as principais informações sobre o andamento do processo de Recuperação Judicial das Recuperandas, conforme quadro abaixo:

<b>Data</b>	<b>Evento</b>	<b>Lei 11.101/05</b>
21/12/22	Ajuizamento do Pedido de Recuperação	Artigo 47 e §
23/12/22	Deferimento do processamento do pedido Recuperação Judicial	Art. 52, incisos I, II, III, IV e V
20/01/23	Publicação do resumo do pedido do devedor e da decisão que defere o processamento da recuperação judicial.	Artigo 52. § 1º, inciso I
20/01/23	Publicação da relação nominal de credores, em que se discrimine o valor atualizado e a classificação de cada crédito	Artigo 52. § 1º, inciso II
06/02/23	Fim do prazo para apresentar habilitações/divergências ao Adm. Judicial. (15 dias da publicação do 1º edital)	Art. 7º, § 1º
23/03/23	Fim do prazo para o Adm. Judicial apresentar a segunda lista de credores (45 dias a contar do dia seguinte ao término do prazo anterior)	Art. 7º, § 2º
Prazo: 23/03/23 Protocolo: 20/02/23	Apresentação do Plano de Recuperação ao Juízo (prazo 60 dias após publicação do deferimento da recuperação).	Art. 53
03/05/23	Publicação Edital de aviso sobre o recebimento do PRJ	Art. 53 §
03/05/23	Publicação do Edital referente a 2ª Lista Credores	Art. 7º, § 2º
15/05/23	Fim do prazo para apresentar impugnações à 2ª Lista de Credores ao Juízo (10 dias após publicação da 2ª Lista)	Art. 8º
02/06/23	Fim do prazo para manifestação ao juiz de objeção ao Plano de Recuperação Judicial (30 dias após publicação do recebimento do PRJ)	Art. 55



-	Convocação da AGC (Assembleia Geral de Credores)	Art. 36
---	--	---------

Cumprе ressaltar que no dia 30/01/2024, a Administradora Judicial acostou aos autos da Recuperação Judicial em epígrafe o petítório sob ID n.º 159566127, contemplando um quadro-resumo e lista detalhando o andamento da campanha de transação extrajudicial ora em curso, quando se informou que, até a referida data, um total de 283 (duzentos e oitenta e três) credores trabalhistas havia aderido à dita campanha, perfazendo um valor pago pelo Grupo João Santos de R\$ 1.810.956,83 (um milhão, oitocentos e dez mil, novecentos e cinquenta e seis reais e oitenta e três centavos). Ademais, os parâmetros da citada campanha de transações extrajudiciais foram listados no Edital publicado no Diário de Justiça Eletrônico do TJ-PE, edição n.º 188/2023, de 19/10/2023, em obediência à decisão interlocutória proferida ao ID n.º 141517900.

#### 16. Fatos relevantes:

Até a data do protocolo do presente RMA, não recebemos informações quanto aos fatos relevantes referentes ao período ora sob análise.

Adicionalmente, vale ressaltar que esta auxiliar realizou as visitas técnicas às empresas recuperandas listadas abaixo, nas datas relatadas, cujos registros fotográficos foram anexados ao 1º Relatório Mensal de Atividades protocolado nos autos (ID 134618424), passíveis de visualização pela coluna correspondente.

QTD	RECUPERANDA	CIDADE/UF	DATA DA VISITA	ANEXOS
1	SOCIEDADE DE TÁXI AÉREO WESTON LTDA	RECIFE/PE	16/01/2023	01
2	TRIBUNA PUBLICIDADE LTDA	RECIFE E OLINDA/PE	16/01/2023	02
3	CBE –COMPANHIA BRASILEIRA DE EQUIPAMENTO S/A	GOIANA/PE	17/01/2023	03
4	ITAMARACÁ S/A	GOIANA/PE	17/01/2023	03
5	ITAPESSOCA AGRO INDUSTRIAL S/A	GOIANA/PE	17/01/2023	03
6	NASSAU GRÁFICA DO NORDESTE S/A	GOIANA/PE	17/01/2023	03
7	COMPANHIA AGRO INDUSTRIAL DE GOIANA S/A	GOIANA/PE	17/01/2023	04



8	EMPRESA ENERGÉTICA SANTA TERESA LTDA	GOIANA/PE	17/01/2023	04
9	ITAÚNA AGRO PECUÁRIA E MECANIZAÇÃO LTDA	GOIANA/PE	17/01/2023	04
10	AGRIMEX – AGRO INDUSTRIAL MERCANTIL EXCELSIOR S/A	GOIANA/PE	17/01/2023	05
11	MAMOABA AGRO PASTORIL S/A	GOIANA/PE	17/01/2023	05
12	CELULOSE E PAPEL DE PERNAMBUCO S/A – CEPASA	JABOATÃO DOS GUARAPES/PE	18/01/2023	06
13	NASSAU ADMINISTRAÇÃO E PARTICIPAÇÕES LTDA	RECIFE/PE	30/01/2023	07
14	ITAGUAREMA IMOBILIÁRIA LTDA	RECIFE/PE	30/01/2023	07
15	ITAPEASSU CIMENTOS DE SÃO PAULO LTDA	RECIFE/PE	30/01/2023	07
16	ITARETAMA AGROINDUSTRIAL LTDA	RECIFE/PE	30/01/2023	07
17	ITAÚNA AGRO PECUÁRIA E MECANIZAÇÃO LTDA	RECIFE/PE	30/01/2023	07
18	CIMENTOS DO BRASIL S/A – CIBRASA*	CAPANEMA/PA	20/03/2023	08
19	ITAIGUARA TRANSPORTES LTDA	MANAUS/AM	21/03/2023	09
20	ITAUTINGA AGRO INDUSTRIAL S/A	MANAUS/AM	21/03/2023	09
21	ITAITUBA INDÚSTRIA DE CIMENTOS DO PARÁ S/A*	ITAITUBA/PA	22/03/2023	10
22	ITAPUAMA AGRO INDUSTRIAL E SERVIÇOS LTDA*	ITAITUBA/PA	22/03/2023	10
23	ITAIPAVA S/A*	ITAITUBA/PA	22/03/2023	10

\* Obs: para cada Recuperanda sinalizada com um asterisco, existe uma “CBE” correspondente, constituída como filial, vinculada à CBE matriz, localizada no Município de Goiana/PE, visitada no dia 17/01/23.

Os fatos relevantes referentes ao período sob análise constarão como anexo ao presente Relatório Mensal de Atividades.

## 17. Considerações Finais:

A Administradora Judicial nomeada pelo MM. Juízo, LRF – Líderes em Recuperação Judicial, Falência e Consultoria Empresarial Ltda informa aos credores e demais interessados que ficam disponíveis para contato: o endereço eletrônico de seus e-mails: [natalia.pimentel@lrflideres.com.br](mailto:natalia.pimentel@lrflideres.com.br), bem como o telefone (81) 3049-4334, para quaisquer esclarecimentos e informações gerais do processo em epígrafe.



Recife/PE, 13 de maio de 2024.

**LRF LÍDERES EM RECUPERAÇÃO JUDICIAL E FALÊNCIA**  
**NATÁLIA PIMENTEL LOPES**  
OAB/PE 30.920

**HERBERTO LOPES DE SOUZA**  
**Assessoria Financeira**  
CRA/PE 03-16303

**HENRIQUE BANDEIRA DE MELO LOPES**  
**Assessoria jurídica**  
OAB/PE 49.553

**EVERTON HÉLIO VILELA DE MORAIS**  
**Contador**  
CRC-PE 025369/O-0

325

Rua Padre Carapuceiro, 706,  
Empresarial Carlos Pena Filho, Sala 1102  
Boa Viagem, Recife/PE, CEP: 51020-290.  
Tel. +55 81 3049.4334



## FATOS RELEVANTES

Dezembro de 2023

326

Rua Padre Carapuceiro, 706,  
Empresarial Carlos Pena Filho, Sala 1102  
Boa Viagem, Recife/PE, CEP: 51020-290.  
Tel. +55 81 3049.4334



## **ITAGUASSU AGRO INDUSTRIAL S/A**

### **Saldos contábeis referentes a ajustes de avaliação patrimonial de Ativos Imobilizados, com reflexos no Patrimônio Líquido:**

O reconhecimento dos ajustes de avaliação patrimonial efetuados pela empresa no exercício de 2014, não obedeceram a todos os critérios estabelecidos pelas normas contábeis vigentes, especialmente os Pronunciamentos Técnicos CPC 13 – Adoção Inicial da Lei nº 11.638/07 e da Medida Provisória nº 449/08 e CPC 37 – Adoção Inicial das Normas Internacionais de Contabilidade e a Interpretação Técnica ICPC 10 – Interpretação sobre a Aplicação Inicial ao Ativo Imobilizado e à Propriedade para Investimento dos Pronunciamentos Técnicos CPCs 27, 28, 37 e 43, para devido reconhecimento. Desta forma, a fim de obedecer às normas vigentes, em 2023, foram revertidos os valores anteriormente registrados.



## **ITAITUBA INDÚSTRIA DE CIMENTOS DO PARÁ S/A**

### **Saldos contábeis referentes a ajustes de avaliação patrimonial de Ativos Imobilizados, com reflexos no Patrimônio Líquido:**

O reconhecimento dos ajustes de avaliação patrimonial efetuados pela empresa no exercício de 2015, não obedeceram a todos os critérios estabelecidos pelas normas contábeis vigentes, especialmente os Pronunciamentos Técnicos CPC 13 – Adoção Inicial da Lei nº 11.638/07 e da Medida Provisória nº 449/08 e CPC 37 – Adoção Inicial das Normas Internacionais de Contabilidade e a Interpretação Técnica ICPC 10 – Interpretação sobre a Aplicação Inicial ao Ativo Imobilizado e à Propriedade para Investimento dos Pronunciamentos Técnicos CPCs 27, 28, 37 e 43, para devido reconhecimento. Desta forma, a fim de obedecer às normas vigentes, em 2023, foram revertidos os valores anteriormente registrados.

José Maurício Freire da Silva  
CRC-PE: 015996-O



## **ITAJUBARA S/A - AÇUCAR E ALCOOL**

### **Saldos contábeis referentes a ajustes de avaliação patrimonial de Ativos Imobilizados, com reflexos no Patrimônio Líquido:**

O reconhecimento dos ajustes de avaliação patrimonial efetuados pela empresa no exercício de 2015, não obedeceram a todos os critérios estabelecidos pelas normas contábeis vigentes, especialmente os Pronunciamentos Técnicos CPC 13 – Adoção Inicial da Lei nº 11.638/07 e da Medida Provisória nº 449/08 e CPC 37 – Adoção Inicial das Normas Internacionais de Contabilidade e a Interpretação Técnica ICPC 10 – Interpretação sobre a Aplicação Inicial ao Ativo Imobilizado e à Propriedade para Investimento dos Pronunciamentos Técnicos CPCs 27, 28, 37 e 43, para devido reconhecimento. Desta forma, a fim de obedecer às normas vigentes, em 2023, foram revertidos os valores anteriormente registrados.



José Maurício Freire da Silva  
CRC-PE: 015996-O



## **ITAPAGÉ S/A - CELULOSE, PAPEIS E ARTEFATOS**

### **Saldos contábeis referentes a ajustes de avaliação patrimonial de Ativos Imobilizados, com reflexos no Patrimônio Líquido:**

O reconhecimento dos ajustes de avaliação patrimonial efetuados pela empresa no exercício de 2015, não obedeceram a todos os critérios estabelecidos pelas normas contábeis vigentes, especialmente os Pronunciamentos Técnicos CPC 13 – Adoção Inicial da Lei nº 11.638/07 e da Medida Provisória nº 449/08 e CPC 37 – Adoção Inicial das Normas Internacionais de Contabilidade e a Interpretação Técnica ICPC 10 – Interpretação sobre a Aplicação Inicial ao Ativo Imobilizado e à Propriedade para Investimento dos Pronunciamentos Técnicos CPCs 27, 28, 37 e 43, para devido reconhecimento. Desta forma, a fim de obedecer às normas vigentes, em 2023, foram revertidos os valores anteriormente registrados.

José Maurício Freire da  
CRC-PE: 015996-O



# NASSAU ADMINISTRAÇÃO E PARTICIPAÇÕES LTDA

C.N.P.J. - 08.662.033/0001-09

Regularização de saldos contábeis decorrentes de Equivalência Patrimonial na Nassau Administração:

Foi constatado que NASSAU ADMINISTRAÇÃO E PARTICIPAÇÕES LTDA, até 31.12.2022, não seguiu todas as normas contábeis vigentes para adequada divulgação dos saldos de investimentos nas demais empresas do Grupo. Desta forma, foram levantados e reconhecidos contabilmente os valores devidos à título de equivalência patrimonial até 31.12.2022 em grupo específico do Patrimônio Líquido da Companhia. Para 2023, os valores competentes foram devidamente reconhecidos no exercício. A regularização destes valores visa a adequação das demonstrações financeiras da Nassau Administração às normas brasileiras de contabilidade vigentes.



José Maurício Freire da Silva

CRC-PE: 015996-O



## **NASSAU EDITORA, RÁDIO E TELEVISÃO LTDA**

Em dezembro de 2023 foram registrados à título de recuperação de despesas na Nassau Editora valores decorrentes de rateio de gastos com pessoal, materiais, serviços e demais gastos de responsabilidade da Tribuna Publicidade, em conformidade do contrato celebrado entre as partes.



José Maurício Freire da Silva  
CRC-PE: 015996-O





## **FATOS RELEVANTES**

### Parcelamento tributário em PE:

Em 05/12/2023, as empresas Companhia Agro Industrial de Goiana, AGRIMEX - Agro Industrial Mercantil Excelsior S/A e CIA Brasileira de Equipamentos, integrantes do Grupo Recuperando, aderiram ao parcelamento especial concedido pela adesão do estado de Pernambuco ao Convênio ICMS nº 115/2021, o qual admite até 180 (cento e oitenta) parcelas e até 70% (setenta por cento) de redução em juros, multas e encargos. Assim, seus débitos tributários no referido estado, somados em R\$ 12.693.585,56 (doze milhões, seiscentos e noventa e três mil, quinhentos e oitenta e cinco reais e cinquenta e seis centavos), foram reduzidos para R\$ 8.073.488,20 (oito milhões, setenta e três mil, quatrocentos e oitenta e oito reais e vinte centavos), já tendo sido pagas 5 parcelas desde a adesão. Esta negociação reforça o compromisso da atual Administração com o plano de retomada econômica e regularização tributária do Grupo João Santos.

### Renúncia:

Em 19 de dezembro de 2023, o Sr. Paulo Narcélio Simões Amaral renunciou ao cargo de Presidente do Grupo João Santos. A convocação da Reunião de Sócios para eleição do novo Diretor Gerente da Nassau Administração e Participações LTDA. e do Diretor-Presidente I das empresas que compõem o Grupo João Santos ocorrerá oportunamente, com a publicidade prevista na legislação de regência. Por ora, figura na presidência do Grupo apenas o Sr. Guilherme Cavalcanti da Rocha Leitão.

### Saldos contábeis referentes à ajustes de avaliação patrimonial de ativos imobilizados:

O reconhecimento dos ajustes de avaliação patrimonial efetuados pelas empresas do Grupo João Santos, no período de 2013 a 2018, não obedeceram a todos os critérios estabelecidos pelas normas contábeis vigentes, especialmente os Pronunciamentos Técnicos CPC 13 – Adoção Inicial da Lei nº 11.638/07 e da Medida Provisória nº 449/08 e CPC 37 – Adoção Inicial das Normas Internacionais de Contabilidade e a Interpretação Técnica ICPC 10 – Interpretação sobre a Aplicação Inicial ao Ativo Imobilizado e à Propriedade para Investimento dos Pronunciamentos Técnicos CPCs 27, 28, 37 e 43, para devido reconhecimento. Desta forma, a fim de obedecer às normas vigentes, em 2023 foram revertidos os valores anteriormente registrados nas seguintes empresas: CELULOSE E PAPEL DE PERNAMBUCO S/A – CEPASA, COMPANHIA AGRO INDUSTRIAL DE GOIANA, ITAGUASSU AGRO INDUSTRIAL S/A, ITAIPAVA S/A, ITAJUBARA S/A - AÇUCAR E ALCOOL, ITAPICURU AGRO INDUSTRIAL S/A, ITAITUBA INDÚSTRIA DE CIMENTOS DO PARÁ S/A, ITAGUARANA S/A, ITAPAGÉ S/A - CELULOSE, PAPEIS E ARTEFATOS, ITAPIRANGA AGRO PECUÁRIA LTDA, ITAPISSUMA S/A, ITAPUÍ BARBALHENSE INDÚSTRIA DE CIMENTOS S/A e ITAUTINGA AGRO INDUSTRIAL S/A.



Guilherme Cavalcante da Rocha Leitão

CPF: 093.237.264-35

