



Número: **0018590-95.2017.8.17.2001**

Classe: **RECUPERAÇÃO JUDICIAL**

Órgão julgador: **Seção A da 4ª Vara Cível da Capital**

Última distribuição : **24/04/2017**

Valor da causa: **R\$ 16.528.430,51**

Processo referência: **0049845-08.2016.8.17.2001**

Assuntos: **Recuperação judicial e Falência, Concurso de Credores, Administração judicial**

Segredo de justiça? **NÃO**

Justiça gratuita? **NÃO**

Pedido de liminar ou antecipação de tutela? **NÃO**

Partes		Procurador/Terceiro vinculado	
WOLLK ELEVADORES LTDA (REQUERENTE)		GUILHERME PINHEIRO LINS E SERTORIO CANTO (ADVOGADO) CARLOS GUSTAVO RODRIGUES DE MATOS (ADVOGADO) RODRIGO CAHU BELTRAO (ADVOGADO) EDUARDO AUGUSTO PAURA PERES FILHO (ADVOGADO) PAULO ANDRE RODRIGUES DE MATOS (ADVOGADO)	
ADRIANA DA SILVA RIBEIRO (REQUERENTE)		WILSON SALES BELCHIOR (ADVOGADO)	
LRF-LIDERES EM RECUPERACAO JUDICIAL (ADMINISTRADOR JUDICIAL)		NATALIA PIMENTEL LOPES (ADVOGADO)	
PROCURADORIA GERAL DO ESTADO DO RIO GRANDE DO NORTE (INTERVENIENTE NECESSÁRIO (PGE))			
PROCURADORIA GERAL DO MUNICÍPIO DE NATAL (INTERESSADO (PGM))			
JUCERN- JUNTA COMERCIAL DO RIO GRANDE DO NORTE (OUTROS INTERESSADOS)			
PROCURADORIA GERAL DO ESTADO DA BAHIA (INTERVENIENTE NECESSÁRIO (PGE))			
PROCURADORIA GERAL DO MUNICÍPIO DE SALVADOR (INTERESSADO (PGM))			
JUCEB- JUNTA COMERCIAL DO ESTADO DA BAHIA (OUTROS INTERESSADOS)			
JUCEPE- JUNTA COMERCIAL DO ESTADO DE PERNAMBUCO (OUTROS INTERESSADOS)			
MINISTERIO PUBLICO DO ESTADO DO RIO GRANDE DO NORTE (FISCAL DA ORDEM JURÍDICA)			
Ministério Público do Estado da Bahia (FISCAL DA ORDEM JURÍDICA)			
PROCURADORIA-REGIONAL DA FAZENDA NACIONAL, (TERCEIRO INTERESSADO)			
31º Promotor de Justiça Cível da capital (FISCAL DA ORDEM JURÍDICA)			
EUDO RODRIGUES LEITE (REPRESENTANTE)			
Documentos			
Id.	Data da Assinatura	Documento	Tipo

39631 504	02/01/2019 18:39	Wolk_RMA_Outubro 2018	Outros (Documento)
--------------	------------------	---------------------------------------	--------------------

EXMA. SR. JUÍZ DE DIREITO DA 4ª VARA CÍVEL DA COMARCA DE RECIFE – PE – SEÇÃO A

REF. PROC. 0018590-95.2017.8.17.2001

RECUPERAÇÃO JUDICIAL DE HYUNDAI ELEVADORES WOLK LTDA

LRF-LÍDERES EM RECUPERAÇÃO JUDICIAL, FALÊNCIA E CONSULTORIA LTDA., pessoa jurídica de direito privado especializada, inscrita no CNPJ/MF sob o nº 16.611.762/0001-64, com endereço constante no timbre abaixo, por sua representante legal, **NATÁLIA PIMENTEL LOPES**, advogada, inscrito na OAB/PE sob o nº 30.920, administradora judicial nomeada nos autos da Recuperação Judicial da **HYUNDAI ELEVADORES WOLK LTDA.**, vem requerer a juntada do relatório mensal das atividades, referente ao mês de outubro, atendendo o disposto na alínea “c” do inciso II do artigo 22 da Lei 11.101/2005.

Pede deferimento.

Recife, 31 de dezembro de 2017.

LRF-LÍDERES EM RECUPERAÇÃO JUDICIAL, FALÊNCIA E CONSULTORIA LTDA.
ADMINISTRADORA JUDICIAL

Natália Pimentel Lopes
Administradora Judicial
OAB 30.920

Kelly Virginia de Oliveira Guerra
Contadora
CRC PE-020084/O-8

LRF-Líderes em Recuperação Judicial, Falência e Consultoria Ltda.

www.lrf lideres.com.br

Rua Antonio Lumack do monte, 128, sala 1106, empresarial center III, Boa viagem, Recife/PE, CEP.: 51020-906

(81) 3049 4334 – natalia.pimentel@lrf lideres.com.br

CNPJ/MF nº 16.611.762/0001-64 – NIRE JUCEPE 26202047361



RELATÓRIO MENSAL DE ATIVIDADES – RMA DA HYUNDAI ELEVADORES WOLLK LTDA.

Outubro de 2018

HYUNDAI ELEVADORES WOLLK LTDA.

LRF-LÍDERES EM RECUPERAÇÃO JUDICIAL, FALÊNCIA E CONSULTORIA LTDA., Administradora Judicial nomeada nos autos do processo de RECUPERAÇÃO JUDICIAL da AMÉRICA COMBUSTÍVEIS devidamente representada pela sua responsável técnica pela condução do presente processo, **Natália Pimentel Lopes**, nos termos do disposto na alínea "c", inciso II, do artigo 22 da Lei 11.101/2005, vem expor para apreciação de V. Exa., o Relatório Mensal de Atividades (RMA) da **HYUNDAI ELEVADORES WOLLK LTDA.** referente ao mês de outubro de 2018.

Enfatiza a priori que o atual relatório epiloga os dados que foram fornecidos ao Administrador Judicial pela inerente Recuperanda e que as citadas informações não foram objeto de auditoria e nem de exame por parte da Administradora Judicial, tanto na parte qualitativa como na quantitativa.

Portanto, o vigente relatório não tem o caráter de opinião ou parecer, pois a Administradora Judicial não pode assegurar ou atestar que as informações que granjeou da Recuperanda estão completas e abarcantes em todos os seus aspectos relevantes, nem tampouco precisas.

Em concordância com nosso mais perfeito entendimento, são considerados verdadeiros e acurados todos os dados e informações contidas no Relatório, nos demonstrativos financeiros históricos e projetados e nas informações adicionais recebidas.

O intuito deste relatório é dar efetivação a legislação vigente, atualizar os credores, o Juízo da Recuperação Judicial e demais interessados acerca das atividades da Recuperanda.

Reitera-se por fim que embora tirados de fontes fidedignas, não podemos dar nenhuma garantia nem avocar alguma responsabilidade legal pela exatidão de qualquer dado, opiniões ou estimativas fornecidas pelos administradores, assessores jurídicos e consultores financeiros e contábeis da Recuperanda.

As observações expostas nesse relatório são baseadas em informações contábeis, financeiras e operacionais disponibilizadas pela Recuperanda.

LRF-Líderes em Recuperação Judicial, Falência e Consultoria Ltda.

www.lrf lideres.com.br

Rua Antonio Lumack do monte, 128, sala 1106, empresarial center III, Boa viagem, Recife/PE, CEP.: 51020-906

(81) 3049 4334 – natalia.pimentel@lrf lideres.com.br

CNPJ/MF nº 16.611.762/0001-64 – NIRE JUCEPE 26202047361



Com o objetivo de facilitar a leitura e o entendimento, o presente relatório foi estruturado da seguinte forma:

1. Glossário
2. A Recuperanda;
3. Estrutura Societária e Administração;
4. Dívida da Hyundai Wolk;
5. Causas do Pedido de Recuperação Judicial;
6. Situação Operacional da Recuperanda;
7. Faturamento/ Vendas;
8. Pagamentos Credores não Subordinados à RJ;
9. Inadimplência do Período;
10. Estoques;
11. Imobilizado;
12. Quadro de Pessoal;
13. Demonstrações Financeiras;
 - 13.1 Balanço Patrimonial;
 - 13.2 DRE (Demonstração Resultado Exercício);
 - 13.3 Demonstrações Fluxo Caixa;
 - 13.4 Índices de Desempenho;
 - 13.5 Gráficos Acompanhamento;
 - 13.6 Comentários Demonstrações Financeiras;
 - 13.7 Controles Internos Financeiros;
14. Fase Processual;
15. Fotos Hyundai Wolk; e
16. Informações Finais.

LRF-Líderes em Recuperação Judicial, Falência e Consultoria Ltda.

www.lrf lideres.com.br

Rua Antonio Lumack do monte, 128, sala 1106, empresarial center III, Boa viagem, Recife/PE, CEP.: 51020-906

(81) 3049 4334 – natalia.pimentel@lrf lideres.com.br

CNPJ/MF nº 16.611.762/0001-64 – NIRE JUCEPE 26202047361



1. Glossário

- **RJ** - Recuperação Judicial;
- **RMA** – Relatório Mensal de Atividade;
- **Recuperanda** – Hyundai Elevadores Wolk Ltda;
- **CAGED** - Cadastro Geral de Empregados e Desempregados;
- **INSS** – Instituto Nacional do Seguro Social;

2. A Recuperanda

Em 20 de abril de 2017, a Wolk Elevadores Ltda. sociedade inscrita no CNPJ sob o nº 04.068.188/0001-60, com sede na Rua Padre Carapuceiro, nº. 968, sala 1001, Empresarial Janete Costa – Boa Viagem, Recife – PE, CEP 51.020-280, protocolou pedido de Recuperação Judicial (Lei 11.101/2005) na 4ª Vara Cível da Capital “Seção A”, Estado de Pernambuco, sendo o mesmo deferido 08 de maio de 2017. O processo foi tombado sob o nº 0018590-95.2017.8.17.2001.

Assim como relatado na Petição Inicial, descrito conforme texto obtido, na íntegra: “a Wolk Elevadores tem sua origem no ano de 2000, destacando-se por ser a única fabricante de elevadores fora do eixo Sul-Sudeste do Brasil, investindo fortemente em tecnologia, mão-de-obra qualificada e segurança. Possui assistência técnica capacitada a prestar serviços em equipamentos de transporte vertical de diversos fabricantes.

Na sua carteira de clientes, o WOLLK ELEVADORES possui empresas como: Queiroz Galvão, Moura Dubeux Engenharia, Rio Ave, Pernambuco Construtora, Boa Vista Construtora e Incorporadora, Modesto Construções, Liege Empreendimento Imobiliário, dentre outras empresas do segmento da construção civil.

No período de 10 anos a Companhia fabricou, vendeu e instalou aproximadamente 800 (oitocentos) elevadores, prestando permanente assistência técnica e manutenção mensal, tendo ocupado, por muitos anos, o posto de maior fabricante de elevadores da região Nordeste, portanto, um dos maiores do Brasil, solidificando a marca “Wolk Elevadores” no mercado nacional como uma referência a qualidade do produto genuinamente brasileiro.

A WOLLK ELEVADORES atua na região Nordeste do país, e de forma expressiva nos estados de Pernambuco, Rio Grande do Norte e Salvador, locais onde atualmente, a empresa é responsável pela criação e manutenção de aproximadamente 15 (quinze) empregos diretos e 2 (dois) empregos indiretos.

Com o objetivo de conquistar uma fatia de 20% (vinte por cento) do mercado nacional em 05 anos, a WOLLK ELEVADORES e a HYUNDAI ELEVADORES CO. LTDA. firmaram uma parceria no final de 2011 criando a HYUNDAI ELEVADORES WOLLK LTDA..

LRF-Líderes em Recuperação Judicial, Falência e Consultoria Ltda.

www.lrf lideres.com.br

Rua Antonio Lumack do monte, 128, sala 1106, empresarial center III, Boa viagem, Recife/PE, CEP.: 51020-906

(81) 3049 4334 – natalia.pimentel@lrf lideres.com.br

CNPJ/MF nº 16.611.762/0001-64 – NIRE JUCEPE 26202047361



A relevância do mercado e a viabilidade econômica da união entre as marcas previamente analisada se confirmou, sobretudo ao se constatar que, em apenas 20 meses, a WOLLK ELEVADORES já havia comercializado 450 (quatrocentos e cinquenta) unidades de elevadores."

3. Estrutura Societária e Administração:

A composição do capital social e do quadro societário da WOLLK está apresentada da seguinte forma:

	CAPITAL SOCIAL	
	Nº de quotas	VALOR
HYUNDAI ELEVADORES WOLLK LTDA.	21.955.498	R\$ 4.391.099,60
TOTAL	21.955.498	R\$ 4.391.099,60

SÓCIO QUOTISTA	QUOTAS
Eugênio Roberto Maia	17.556.398
Hyundai Investments INC.	4.399.100
Total	21.955.498

4. Dívida da Hyndai Wollk Elevadores na Recuperação Judicial:

Informações fornecidas pela Wollk Elevadores conforme Petição Inicial, nos termos do art. 51, III, Lei 11.101/2005:

Descrição - Quadro de Credores 1ª Lista	Valor em R\$	Total de Credores
Trabalhistas (Classe I)	R\$ 11.555,21	15
Garantia Real (Classe II)		
Quirografários (Classe III)	R\$ 16.506.812,28	27
EPPs e MEs (Classe IV)	R\$ 10.063,01	4
Créditos não Sujeitos		
TOTAL	R\$ 16.528.430,50	46

Informações apresentadas pelo administrador judicial (2ª Lista de Credores), nos termos do § 2º, art. 7º:

Descrição - Quadro de Credores 2ª Lista	Valor em R\$	Total de Credores
Trabalhistas (Classe I)	R\$ 11.009,94	14
Garantia Real (Classe II)	R\$ -	0
Quirografários (Classe III)	R\$ 18.037.535,45	24
EPPs e MEs (Classe IV)	R\$ 9.303,01	3
Créditos não Sujeitos	R\$ -	0
TOTAL	R\$ 18.057.848,40	41

LRF-Líderes em Recuperação Judicial, Falência e Consultoria Ltda.

www.lrfliedes.com.br

Rua Antonio Lumack do monte, 128, sala 1106, empresarial center III, Boa viagem, Recife/PE, CEP.: 51020-906

(81) 3049 4334 – natalia.pimentel@lrfliedes.com.br

CNPJ/MF nº 16.611.762/0001-64 – NIRE JUCEPE 26202047361



5. Causas do Pedido de Recuperação Judicial:

Como informado pela Recuperanda quando da distribuição do pedido de Recuperação Judicial, descrito abaixo conforme texto obtido, na íntegra, da petição inicial:

“Assim, dentre as principais causas que levaram a WOLLK ELEVADORES à situação de crise econômico-financeira, estão:

a) Disputa com a Hyundai Elevators

Como relatado acima, a WOLLK ELEVADORES e a Hyundai Elevators Co. Ltd. (“Hyundai Elevators”) firmaram uma parceria.

Como resultado desta união, se pode observar um aumento expressivo nas vendas realizadas após associação das empresas (Gráfico 01 na Petição Inicial).

Ocorre que, no ano de 2014 a Requerente foi surpreendida pela instalação da fábrica da Hyundai Elevators no município de São Leopoldo – RS, o que ocasionou a disputa entre os parceiros, e, conseqüentemente teve excluído o contato direto com a matriz coreana.

Com a implantação da fábrica pela Hyundai Elevators, a parceria que esta possui com a WOLLK ELEVADORES sofreu severas mudanças, tais como: (i) toda a comunicação ter passado a se concentrar na filial brasileira da Hyundai Elevators; (ii) todas as cotações e preços seriam, a partir de 14 de janeiro de 2014 estabelecidos em moeda Real.

Em se tratando das cotações, de imediato estabeleceu uma condição desfavorável à Wollk Elevadores, pois, as cotações – quando fornecidas pela Hyundai Elevators - passaram a considerar um ganho comercial desta muito além de um lucro razoável sobre a produção ou importação, considerando um lucro não apenas sobre a produção e importação, como também sobre a atividade de comercialização no mercado interno, a qual havia sido confiada à Wollk Elevadores.

Na prática, tal medida tornou qualquer preço apresentado pela Requerente aos seus clientes, acima da concorrência, o que impossibilitou a Wollk Elevadores agregar qualquer margem de lucro de forma a manter sua operação economicamente viável.

Desde o início da relação de parceria com a Hyundai Elevators, a Requerente sempre se empenhou em honrar sua parceria, de modo que entre 2011 a 2014, comercializou cerca de 500 (quinhentos) elevadores e escadas rolantes para a marca Hyundai Elevators.

Conforme observado no Gráfico 01 (petição inicial), durante os anos de 2013 e 2014 o faturamento da Wollk Elevadores foi alavancado pela parceria com a Hyundai Elevators. No entanto, com o início da disputa entre as, então parceiras, o faturamento da Wollk Elevadores começou a cair a partir de 2014.

LRF-Líderes em Recuperação Judicial, Falência e Consultoria Ltda.

www.lrf lideres.com.br

Rua Antonio Lumack do monte, 128, sala 1106, empresarial center III, Boa viagem, Recife/PE, CEP.: 51020-906

(81) 3049 4334 – natalia.pimentel@lrf lideres.com.br

CNPJ/MF nº 16.611.762/0001-64 – NIRE JUCEPE 26202047361



Tal retração no nível de faturamento, representou uma expressiva queda de 91% entre 2013 e 2016, impactando de forma contundente sua capacidade de pagamento da dívida e atendimento de pedidos já realizados.

Dentre as condutas da Hyundai Elevators para obstar a atuação empresarial da Requerente, podemos destacar: i) não fornecimento de cotações de preços para vendas de elevadores, pois não informa preços de acordo com os pedidos enviados pela Wollk Elevadores; ii) quando fornecia tal cotação de preço, sempre com muito atraso, informava preços inexecutáveis, mais caros do que aqueles anteriormente praticados pela fábrica da Coréia do Sul; iii) modificação do critério de fixação de preços, mantendo preços em Dólares Americanos mesmo após haver se comprometido a praticar preços em Reais; iv) invasão de área de atendimento, comercializando diretamente com clientes da Wollk Elevadores, realizando reuniões diretas com estes, causando constrangimentos e lançando incerteza no mercado quando à continuidade desta como distribuidora de produtos da Hyundai Elevators.

A questão é objeto de querela judicial em Ação Cautelar, conforme petição inicial anexa (DOC. 04), processo nº. 0013921-67.2015.8.17.2001 e na Ação Ordinária de rescisão de Contrato, processo nº. 0004189-28.2016.8.17.2001 (DOC. 05), ambas em tramitação perante a 19ª Vara Cível da Comarca do Recife/PE.

Percebe-se que, indiretamente, a Hyundai Elevators passou a forçar um pedido de rescisão pela WOLLK ELEVADORES, pois, o que fez – e vem fazendo – de acordo com as práticas acima listadas, deixa a Requerente fora do mercado.

Sendo assim, resta evidenciado que a disputa entre a WOLLK ELEVADORES e a Hyundai Elevators contribuiu em parte para o momento de crise em que a Requerente vem passando.

b) Crise no setor da construção civil

A crise econômico-financeira que assola o país nos últimos anos tem afetado todos os segmentos econômicos e em especial os que necessitam de investimentos do Governo Federal e de financiamentos bancários, como é o caso do mercado da construção civil e de infraestrutura.

A retração da economia (Gráfico 2)6, aliada a incapacidade dos governos de realizarem novos investimentos em infraestrutura, decorrente do esgotamento da capacidade de endividamento destes, atingiram em cheio as companhias atuantes neste segmento.

Conforme podemos observar no gráfico acima (consta na petição inicial), tal mercado como tantos os outros, teve um crescimento exponencial entre os anos de 2010 e 2013, impulsionados principalmente pelos programas: MCMV (minha Casa Minha Vida) e PAC (Programa de Aceleração do Crescimento).

Porém, este crescimento começou a arrefecer em meados de 2013, principalmente pela desaceleração do mercado imobiliário. A retração do investimento em novos

LRF-Líderes em Recuperação Judicial, Falência e Consultoria Ltda.

www.lrf lideres.com.br

Rua Antonio Lumack do monte, 128, sala 1106, empresarial center III, Boa viagem, Recife/PE, CEP.: 51020-906

(81) 3049 4334 – natalia.pimentel@lrf lideres.com.br

CNPJ/MF nº 16.611.762/0001-64 – NIRE JUCEPE 26202047361



residenciais e comerciais derrubou os indicadores da construção civil, conforme demonstrado no Gráfico 2 (na petição inicial).

Perceba Vossa Excelência, que os principais clientes da Requerente são do ramo imobiliário, quais sejam: Queiroz Galvão, Moura Dubeux Engenharia, Rio Ave, Pernambuco Construtora, Boa Vista Construtora e Incorporadora, Modesto Construções, Liege Empreendimento Imobiliário.

Resta evidente que o Mercado da Construção Civil tem influência direta no mercado de atuação da WOLLK ELEVADORES.

No caso concreto, no Gráfico 02 se pode verificar aqueda do faturamento nos anos de 2014, 2015 e 2016, que também pode ser relacionado com a crise do setor.

Como podemos observar, os fatores que causaram a crise que acomete a WOLLK ELEVADORES se originaram de eventos extraordinários fora do controle da administração da empresa. Trata-se de empresa com larga tradição e sua área de atuação, sólida base de clientes e crescimento constante ao longo de sua existência.

Desta forma, a ausência de investimentos estruturantes e da retração do mercado de atuação da Requerente ocasionou a retração de sua receita bruta.

Apesar dos percalços, a WOLLK ELEVADORES vem realizando notável esforço gerencial, administrativo e financeiro para tentar superar os efeitos nefastos da crise que lhe afetou.

Assim foi que, diante da possibilidade de se reposicionar no mercado, enxergou na atual legislação de recuperação de empresas uma possibilidade real de obter o soerguimento do seu negócio e de novas oportunidades, que viabilizarão a satisfação das obrigações inadimplidas perante seus credores".

6. Situação Operacional da Recuperanda:

A Wollk atua na fabricação, comercialização, montagem e venda de elevadores e escadas rolantes, além de serviços de assistência técnica multimarcas em manutenção preventiva ou corretiva, consultoria especializada, projetos sob medida e modernização de elevadores, escadas rolantes e plataformas para cadeirantes, conforme preveem seus objetos sociais.

Valoroso ressaltar que este Administrador Judicial, desde a sua nomeação no processo de Recuperação Judicial, já realizou visitas ao escritório central da Recuperanda, no Iburá, bem como inúmeros contatos telefônicos com os administradores, colaboradores e credores da Recuperanda, com o desígnio de ultimar as providências necessárias ao adequado prosseguimento do processo de recuperação judicial.

Importante evidenciar que em todas as visitas a administradora judicial foi recebida com cordialidade e atenção pelos representantes da Recuperanda, bem como todas

LRF-Líderes em Recuperação Judicial, Falência e Consultoria Ltda.

www.lrf lideres.com.br

Rua Antonio Lumack do monte, 128, sala 1106, empresarial center III, Boa viagem, Recife/PE, CEP.: 51020-906

(81) 3049 4334 – natalia.pimentel@lrf lideres.com.br

CNPJ/MF nº 16.611.762/0001-64 – NIRE JUCEPE 26202047361



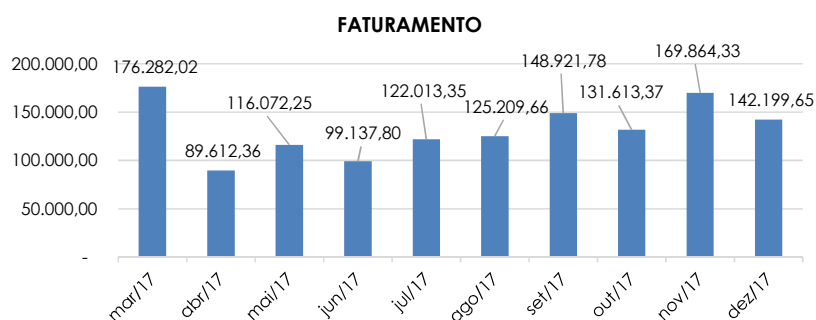
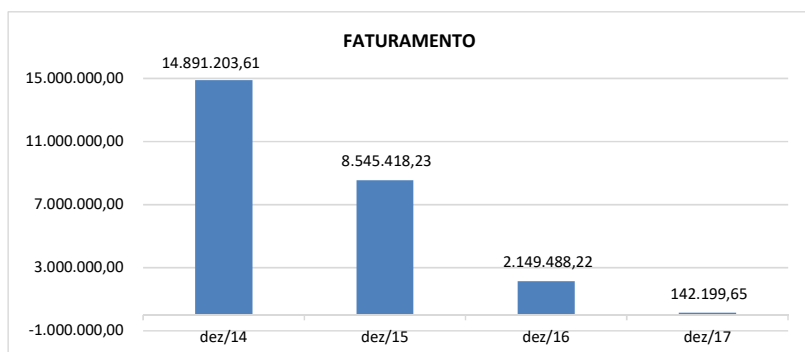
as solicitações realizadas foram prontamente atendidas, providenciadas ou encaminhadas.

Com relação às atividades operacionais, fomos comunicados de que a Hyundai Elevadores Wollk continua a exercer as suas atividades operacionais regularmente.

7. Faturamento / Vendas

Conforme análises efetuadas nas demonstrações financeiras da Hyundai Wollk, o faturamento do mês de outubro foi de R\$ 131.066,94 (cento e trinta e um mil, sessenta e seis reais e noventa e quatro centavos). Em comparação ao mês de setembro houve uma variação negativa de 42,41%.

A evolução do faturamento mensal de 2014, 2015, 2016 e a partir de março de 2017 da Hyundai Wollk pode ser apresentada como segue:



LRF-Líderes em Recuperação Judicial, Falência e Consultoria Ltda.

www.lrf lideres.com.br

Rua Antonio Lumack do monte, 128, sala 1106, empresarial center III, Boa viagem, Recife/PE, CEP.: 51020-906

(81) 3049 4334 – natalia.pimentel@lrf lideres.com.br

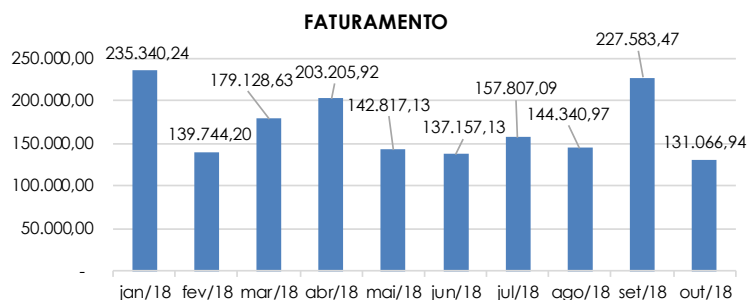
CNPJ/MF nº 16.611.762/0001-64 – NIRE JUCEPE 26202047361



Assinado eletronicamente por: NATALIA PIMENTEL LOPES - 02/01/2019 18:39:04

<https://pje.tjpe.jus.br:443/1g/Processo/ConsultaDocumento/listView.seam?x=19010218390393800000039062480>

Número do documento: 19010218390393800000039062480



8. Pagamentos a Credores não Subordinados a RJ

Conforme informações da Recuperanda, não houve pagamentos efetuados no período de 01 de outubro a 31 de outubro a credores não subordinados a Recuperação Judicial.

9. Inadimplência no período

Conforme informações da administração da Recuperanda os títulos que durante o mês de outubro de 2018 não obtiveram seu adimplemento pela Wolk monta o total de R\$ 53.267,49 (cinquenta e três mil, duzentos e sessenta e sete reais e quarenta e nove centavos).

A seguir a evolução dos montantes em aberto após a Recuperação Judicial. Adicionalmente, estão sendo consideradas as baixas realizadas até 31 de outubro de 2018:

Mês	Valor
Maio 2017	14.609,64
Junho 2017	7.039,74
Julho 2017	7.359,89
Agosto 2017	5.297,35
Setembro 2017	4.879,58
Outubro 2017	4.879,58
Nov embro 2017	5.541,40
Dezembro 2017	36.236,99
Janeiro 2018	26.295,87
Fev ereiro 2018	10.974,83
Março 2018	17.081,87
Abril 2018	21.163,02
Maio 2018	23.309,28
Junho 2018	15.642,98
Julho 2018	28.573,91
Agosto 2018	40.258,82
Setembro 2018	55.096,53
Outubro 2018	53.267,49
SOMA	377.508,77

LRF-Líderes em Recuperação Judicial, Falência e Consultoria Ltda.

www.lrf lideres.com.br

Rua Antonio Lumack do monte, 128, sala 1106, empresarial center III, Boa viagem, Recife/PE, CEP.: 51020-906

(81) 3049 4334 – natalia.pimentel@lrf lideres.com.br

CNPJ/MF nº 16.611.762/0001-64 – NIRE JUCEPE 26202047361



Assinado eletronicamente por: NATALIA PIMENTEL LOPES - 02/01/2019 18:39:04

<https://pje.tje.jus.br:443/1g/Processo/ConsultaDocumento/listView.seam?x=19010218390393800000039062480>

Número do documento: 19010218390393800000039062480

Conforme informações da administração da Recuperanda os títulos que durante o mês de outubro de 2018 não foram recebidos pela Wolk monta o total de R\$ 11.676,58 (onze mil, seiscentos e setenta e seis reais e cinquenta e oito centavos).

A seguir a evolução dos montantes a receber após a Recuperação Judicial.

Adicionalmente, estão sendo consideradas recebimentos realizados até 31 de outubro de 2018:

Mês	Valor
Maio 2017	2.965,56
Junho 2017	3.517,74
Agosto 2017	3.653,30
Setembro 2017	6.500,58
Novembro 2017	100,72
Janeiro 2018	990,39
Fevereiro 2018	7.167,78
Março 2018	2.860,00
Abril 2018	3.418,00
Julho 2018	5.199,80
Agosto 2018	3.588,00
Setembro 2018	7.328,72
Outubro 2018	11.676,58
SOMA	58.967,17

10. Estoque

Conforme informações da administração da Hyundai Wolk, o controle do estoque é realizado sistematicamente pelo sistema pirâmide e o inventário é realizado anualmente. Mensalmente é enviado ao escritório de contabilidade externo o controle do sistema.

A evolução do estoque mensal da Wolk, após o pedido de recuperação judicial, pode ser retratada como segue:

Descrição	jun/17	jul/17	ago/17	set/17	out/17	nov/17	dez/17
Quantidade	109.669	109.050	107.099	102.913	102.693	101.681	101.304
Valor	830.052,23	829.529,69	847.723,21	851.512,69	891.500,96	878.479,40	879.697,31

Descrição	jan/18	fev/18	mar/18	abr/18	mai/18	jun/18	jul/18
Quantidade	84.819	84.780	84.670	84.491	83.897	88.111	88.112
Valor	828.182,64	829.622,81	816.266,11	802.163,28	813.268,61	833.838,93	836.686,40

Descrição	ago/18	set/18	out/18
Quantidade	85.581	84.420	83.768
Valor	821.999,98	819.594,50	825.280,32

LRF-Líderes em Recuperação Judicial, Falência e Consultoria Ltda.

www.lrf lideres.com.br

Rua Antonio Lumack do monte, 128, sala 1106, empresarial center III, Boa viagem, Recife/PE, CEP.: 51020-906

(81) 3049 4334 – natalia.pimentel@lrf lideres.com.br

CNPJ/MF nº 16.611.762/0001-64 – NIRE JUCEPE 26202047361



11. Imobilizado

Conforme informado pela administração da Recuperanda, a Hyundai Wolk não possui controle patrimonial individual informatizado dos bens integrantes de seus ativos imobilizados, que, além de servirem ao propósito de controle físico e identificação dos seus bens móveis (máquinas, equipamentos, móveis, utensílios etc.) também, servem de base para os registros contábeis dos valores das respectivas despesas de depreciação. Atualmente há um controle através de planilhas gerenciais, porém, em razão ausência/fragilidade do controle patrimonial, não se pode afirmar que os bens registrados na Contabilidade correspondem exatamente à realidade.

Cabe acrescentar que com o advento da Lei 11.638/2007, a qual 'instituiu' entre outras coisas a necessidade do chamado "Teste de Recuperabilidade", que objetiva avaliar o Ativo e o regulariza-lo mediante ajustes patrimoniais, a Wolk não contratou nenhuma empresa para emitir tal laudo de avaliação, consignando os registros contábeis com o levantamento físico.

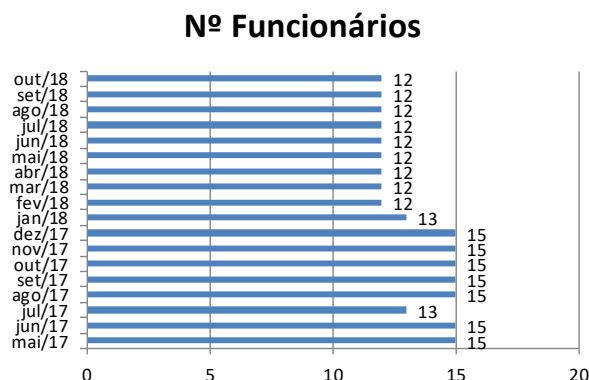
Adicionalmente, conforme balanço patrimonial disponibilizado pela administração da Hyundai Wolk, durante o mês de outubro não houve movimentação no imobilizado na Recuperanda.

12. Quadro de Pessoal

Por ocasião da apresentação do pedido de Recuperação Judicial, em 20 de abril de 2017, a Recuperanda possuía 15 (quinze) funcionários.

Em 31 de outubro de 2018, de acordo com os registros de seu departamento de pessoal, a Recuperanda conta com 12 (doze) funcionários e o Diretor.

Segue gráfico do acompanhamento do número de funcionários a partir do mês do deferimento da Recuperação Judicial:



LRF-Líderes em Recuperação Judicial, Falência e Consultoria Ltda.

www.lrf lideres.com.br

Rua Antonio Lumack do monte, 128, sala 1106, empresarial center III, Boa viagem, Recife/PE, CEP.: 51020-906

(81) 3049 4334 – natalia.pimentel@lrf lideres.com.br

CNPJ/MF nº 16.611.762/0001-64 – NIRE JUCEPE 26202047361



Assinado eletronicamente por: NATALIA PIMENTEL LOPES - 02/01/2019 18:39:04

<https://pje.tje.jus.br:443/1g/Processo/ConsultaDocumento/listView.seam?x=19010218390393800000039062480>

Número do documento: 19010218390393800000039062480

Conforme informações da administração da Recuperanda, não houve movimentação de funcionários no período.

13. Demonstrações Financeiras

A Recuperanda enviou os relatórios contábeis/gerenciais do mês de outubro de 2018, que possibilitaram aferir/visualizar a situação patrimonial econômico-financeira da Recuperanda, no final do citado mês, bem como os resultados e a evolução do patrimônio líquido, relativo ao mês em análise.

As atividades realizadas por esta administradora judicial com relação aos aludidos relatórios embasaram-se em apreciar a consistência dos números retratados, bem como a conexão dos mesmos, aos dados que nos foram prestadas pelos administradores e colaboradores da Azienda.

13.1 Balanço Patrimonial

	ATIVO												
	dez/14	dez/15	dez/16	dez/17	abr/18	mai/18	jun/18	jul/18	ago/18	set/18	out/18	Var % Horizontal	Var % Vertical
CIRCULANTE													
Caixa e Bancos	810.795,43	470.607,98	284.589,23	7.696,58	21.181,94	21.181,94	21.181,94	21.181,94	21.181,94	21.181,94	21.181,94	0,00%	0,24%
Bancos	0,00	0,00	0,00	363,66	392,74	545,08	528,43	379,80	45.801,76	27.972,61	685,11	-97,55%	0,01%
Títulos com Liquidez Imediata	0,00	0,00	0,00	68.867,64	69.603,68	74.702,13	68.266,03	69.554,01	2.208,44	694,20	215,00	-69,03%	0,00%
Estoque	1.631.416,19	1.912.022,64	1.069.946,12	986.212,09	910.448,60	921.553,84	942.124,26	944.971,73	930.285,31	927.879,83	933.565,65	0,61%	10,59%
Contas a Receber de Clientes	5.670.449,85	5.305.185,46	2.150.746,26	2.414.196,89	2.489.848,71	2.490.192,89	2.498.680,55	2.474.310,90	2.479.029,97	2.480.866,65	2.477.651,59	-0,13%	28,09%
Impostos A Recuperar	0,00	0,00	0,00	2.687.507,31	2.668.902,60	2.666.579,61	2.678.779,98	2.673.335,47	2.672.520,32	2.659.938,20	2.660.844,03	0,03%	30,17%
Adiantamento a Empregados	0,00	0,00	0,00	58.211,10	57.158,38	58.295,28	59.887,34	65.891,65	65.041,82	65.569,04	66.435,16	1,32%	0,75%
Adiantamento a Fornecedor	0,00	0,00	0,00	1.076.226,89	1.136.156,32	1.113.887,13	1.101.395,33	1.089.622,99	1.077.092,82	1.084.243,88	1.065.910,72	-1,69%	12,09%
Despesas Antecipadas	2.653,80	1.656,19	737,40	243,52	2.086,05	1.668,84	1.251,63	834,42	417,21	0,00	0,00	0,00%	0,00%
Empresas Coligadas	0,00	0,00	0,00	2.687,90	2.687,90	2.687,90	2.687,90	2.687,90	2.687,90	2.687,90	2.687,90	0,00%	0,03%
Adiant. P/Futura Prets de Contas	0,00	0,00	0,00	766.379,99	766.379,99	766.379,99	766.379,99	766.379,99	766.379,99	766.379,99	766.379,99	0,00%	8,69%
Outros Créditos a Receber	7.847.465,48	8.104.946,30	5.351.358,80	311.201,66	311.201,66	311.201,66	311.201,66	311.201,66	311.201,66	311.201,66	311.201,66	0,00%	3,53%
Créditos	0,00	0,00	0,00	0,00	0,00	0,00	0,00	0,00	0,00	0,00	0,00	0,00%	0,00%
Total do ativo circulante	15.962.780,75	15.794.418,57	8.857.377,81	8.379.795,23	8.436.048,57	8.428.876,29	8.452.365,04	8.420.352,46	8.373.849,14	8.348.615,90	8.306.758,75	-0,50%	94,19%
REALIZAVEL A LONGO PRAZO													
Impostos a Compensar / Recuperar	6.316,54	3.086,97	3.086,97	3.086,97	3.086,97	3.086,97	3.086,97	3.086,97	3.086,97	3.086,97	3.086,97	0,00%	0,04%
Realizavel a Longo Prazo	0,00	0,00	0,00	0,00	0,00	0,00	0,00	0,00	0,00	0,00	0,00	0,00%	0,00%
Direito Uso Carteira de Clientes	0,00	0,00	0,00	527.777,76	527.777,76	527.777,76	527.777,76	527.777,76	527.777,76	527.777,76	527.777,76	0,00%	5,98%
PERMANENTE													
Investimento	27.571,21	18.372,50	10.968,65	0,00	0,00	0,00	0,00	0,00	0,00	0,00	0,00	0,00%	0,00%
Imobilizado	429.588,02	577.262,50	514.820,12	1.503.871,49	1.503.871,49	1.503.871,49	1.503.871,49	1.503.871,49	1.503.871,49	1.503.871,49	1.503.871,49	0,00%	17,05%
(-) Depreciação	0,00	0,00	0,00	(1.483.480,43)	(1.498.850,43)	(1.502.692,93)	(1.506.535,43)	(1.510.377,93)	(1.514.220,43)	(1.518.062,93)	(1.521.905,43)	0,25%	-17,26%
Diferido	51.548,00	51.548,00	51.548,00	0,00	0,00	0,00	0,00	0,00	0,00	0,00	0,00	0,00%	0,00%
Total do ativo não circulante	515.023,77	650.269,97	580.423,74	551.255,79	535.885,79	532.043,29	528.200,79	524.358,29	520.515,79	516.673,29	512.830,79	-0,74%	5,81%
TOTAL DO ATIVO	16.477.804,52	16.444.688,54	9.437.801,55	8.931.051,02	8.971.934,36	8.960.919,58	8.980.565,83	8.944.710,75	8.894.364,93	8.865.289,19	8.819.589,54	-0,52%	

Com base nas informações apresentadas, cabe destaque aos seguintes fatos:

No Grupo Ativo Circulante, tem maior representatividade a conta "Impostos A Recuperar", no montante de R\$ 2.660.844,03 (dois milhões, seiscentos e sessenta mil, oitocentos e quarenta e quatro reais e três centavos), representando 30,17% do total do Ativo e a conta "Contas a Receber de Clientes", no montante de R\$ 2.477.651,59 (dois milhões, quatrocentos e setenta e sete mil, seiscentos e cinquenta e um reais e cinquenta e nove centavos), representando 28,09% do total do Ativo.

LRF-Líderes em Recuperação Judicial, Falência e Consultoria Ltda.

www.lrf lideres.com.br

Rua Antonio Lumack do monte, 128, sala 1106, empresarial center III, Boa viagem, Recife/PE, CEP.: 51020-906

(81) 3049 4334 – natalia.pimentel@lrf lideres.com.br

CNPJ/MF nº 16.611.762/0001-64 – NIRE JUCEPE 26202047361



Assinado eletronicamente por: NATALIA PIMENTEL LOPES - 02/01/2019 18:39:04

https://pje.tipe.jus.br:443/1g/Processo/ConsultaDocumento/listView.seam?x=19010218390393800000039062480

Número do documento: 19010218390393800000039062480

O grupo que compõe o Ativo Circulante teve maior influência no total das realizações desempenhadas pela Recuperanda, pois representou 94,19% do montante total do ativo de R\$ 8.819.589,54 (oito milhões, oitocentos e dezenove mil, quinhentos e oitenta e nove reais e cinquenta e quatro centavos).

O grupo permanente registra os investimentos da Recuperanda em caráter permanente, sendo composto por investimentos, imobilizado, depreciação e diferido. Sua participação na composição do total do Ativo R\$ 18.033,94 (dezoito mil, trinta e três reais e noventa e quatro centavos) foi de 0,20%.

PASSIVO														Var % Horizontal	Var % Vertical
	dez/14	dez/15	dez/16	dez/17	abr/18	mai/18	jun/18	jul/18	ago/18	set/18	out/18				
PASSIVO CIRCULANTE															
Circulante	0,00	0,00	0,00	0,00	0,00	0,00	0,00	0,00	0,00	0,00	0,00	0,00%	0,00%		
Fornecedores	1.541.093,00	1.108.152,87	972.276,32	1.049.950,95	1.021.380,84	1.040.184,64	1.076.470,06	1.068.970,38	1.052.447,92	1.057.596,25	1.051.973,10	-0,53%	11,93%		
Obrigações Sociais	0,00	0,00	0,00	87.301,09	58.139,81	60.037,78	75.975,70	87.871,71	104.079,18	103.706,63	115.375,26	11,25%	1,31%		
Imposto na Fonte e recolher	0,00	0,00	0,00	19.066,62	19.331,43	19.139,36	18.624,95	19.751,90	18.660,86	19.657,55	18.903,38	-3,84%	0,21%		
Impostos Federais	0,00	0,00	0,00	132.353,04	177.877,11	183.684,93	189.710,77	196.880,43	203.832,46	216.836,46	221.879,03	2,33%	2,52%		
Impostos Estaduais	0,00	0,00	0,00	1.928,63	1.928,63	1.928,63	1.928,63	1.928,63	1.928,63	1.928,63	1.928,63	0,00%	0,02%		
Impostos Municipais	0,00	0,00	0,00	236.806,26	260.458,76	266.127,25	271.570,99	277.076,64	282.708,61	289.019,28	294.735,33	1,98%	3,34%		
Obrigações C/Pessoa	0,00	0,00	0,00	150.501,27	161.824,51	161.524,91	160.696,12	158.850,44	158.150,06	174.397,39	159.276,48	-8,67%	1,81%		
Provisão IRPJ e CSLL	0,00	0,00	0,00	316.901,03	316.901,03	316.901,03	316.901,03	316.901,03	316.901,03	316.901,03	316.901,03	0,00%	3,59%		
Outras Obrigações	0,00	0,00	0,00	201.345,79	201.345,79	201.345,79	201.345,79	201.345,79	201.345,79	201.345,79	201.345,79	0,00%	2,28%		
Creditos de Clientes	0,00	0,00	0,00	14.421.299,25	14.619.249,94	14.613.913,85	14.621.363,85	14.590.175,19	14.587.593,55	14.517.269,23	14.522.662,59	0,04%	164,66%		
Cheques Especiais	0,00	0,00	0,00	58,11	0,00	0,00	0,00	0,00	0,00	0,00	0,00	100,00%	0,00%		
Empréstimos e Financiamentos	0,00	0,00	0,00	576.161,97	576.161,97	576.161,97	576.161,97	576.161,97	576.161,97	576.161,97	576.161,97	0,00%	6,53%		
Provisões Trabalhistas	0,00	0,00	0,00	11.977,14	28.096,51	33.632,33	39.794,25	46.310,18	52.352,26	58.968,31	65.657,00	0,00%	0,74%		
Provisões Encargos Sociais	0,00	0,00	0,00	6.365,92	14.820,69	18.202,98	20.370,42	22.646,88	24.755,39	27.065,88	29.402,10	0,00%	0,33%		
Parcelamentos	0,00	0,00	0,00	0,00	16.277,41	16.277,41	15.463,54	14.649,67	13.021,93	13.021,93	12.208,06	0,00%	0,14%		
Obrigações Financeiras	2.595.188,36	760.076,34	620.489,81	0,00	0,00	0,00	0,00	0,00	0,00	0,00	0,00	0,00%	0,00%		
Obrigações Sociais e Tributárias	644.327,46	564.054,79	664.048,91	0,00	0,00	0,00	0,00	0,00	0,00	0,00	0,00	0,00%	0,00%		
Férras / 13º / IRPJ	144.766,24	147.700,58	134.117,78	0,00	0,00	0,00	0,00	0,00	0,00	0,00	0,00	0,00%	0,00%		
Outras Contas a pagar	13.486.554,49	19.416.882,07	14.447.698,10	0,00	0,00	0,00	0,00	0,00	0,00	0,00	0,00	0,00%	0,00%		
Total do passivo circulante	18.411.929,55	21.996.866,65	16.838.630,92	17.212.017,07	17.473.794,43	17.509.062,86	17.586.378,07	17.579.520,84	17.593.939,64	17.573.876,33	17.588.409,75	0,08%	199,42%		
PASSIVO NÃO CIRCULANTE															
Passivo não circulante	0,00	0,00	0,00	0,00	0,00	0,00	0,00	0,00	0,00	0,00	0,00	0,00%	0,00%		
Instituições Financeiras	1.171.605,65	1.700.763,78	1.679.227,31	1.456.470,81	1.456.470,81	1.456.470,81	1.456.470,81	1.456.470,81	1.456.470,81	1.456.470,81	1.456.470,81	0,00%	16,51%		
Receitas e Exercícios Futuros Elevadores	4.838.049,96	3.089.413,16	2.531.248,16	2.531.248,16	2.531.248,16	2.531.248,16	2.531.248,16	2.531.248,16	2.531.248,16	2.531.248,16	2.531.248,16	0,00%	28,70%		
Total do passivo não circulante	6.009.655,61	4.790.176,94	4.210.475,47	3.987.718,97	3.987.718,97	3.987.718,97	3.987.718,97	3.987.718,97	3.987.718,97	3.987.718,97	3.987.718,97	0,00%	45,21%		
PATRIMONIO LÍQUIDO															
Capital Social	4.391.099,60	4.391.099,60	4.391.099,60	4.391.099,60	4.391.099,60	4.391.099,60	4.391.099,60	4.391.099,60	4.391.099,60	4.391.099,60	4.391.099,60	0,00%	49,79%		
Adiantamento P Aumento de Capital	0,00	0,00	328.734,24	549.934,24	519.934,24	524.934,24	524.934,24	524.934,24	524.934,24	524.934,24	524.934,24	0,00%	5,95%		
Reservas de Lucros a Distribuir	0,00	0,00	0,00	0,00	0,00	0,00	0,00	0,00	0,00	0,00	0,00	0,00%	0,00%		
Prejuízo/ Lucro Acumulado	(12.334.880,24)	(14.733.454,65)	(16.331.138,68)	(17.209.718,86)	(17.400.612,88)	(17.451.896,09)	(17.509.565,05)	(17.538.562,90)	(17.603.327,52)	(17.612.339,95)	(17.672.573,02)	0,34%	-200,38%		
Total do Patrimônio Líquido	(7.943.780,64)	(10.342.355,05)	(11.611.304,84)	(12.268.685,02)	(12.489.579,04)	(12.535.862,25)	(12.593.531,21)	(12.622.529,04)	(12.687.293,68)	(12.694.306,11)	(12.756.539,18)	0,47%	-144,64%		
TOTAL DO PASSIVO	16.477.804,52	16.444.688,54	9.437.801,55	8.931.051,02	8.971.934,36	8.960.919,58	8.980.565,83	8.944.710,75	8.894.364,93	8.865.289,19	8.819.589,54	-0,52%			

Com base nas informações apresentadas, cabe destaque aos seguintes fatos:

No grupo passivo circulante, têm maior representatividade a conta "Créditos de Clientes", montando um total de R\$ 14.522.662,59 (quatorze milhões, quinhentos e vinte e dois mil, seiscentos e sessenta e dois reais e cinquenta e nove centavos), sendo 164,66% do total do Passivo.

No Passivo não Circulante, pertencem as obrigações contraídas pela Recuperanda no longo prazo, sendo composto pela conta "Instituições Financeiras" e "Receitas e Exercícios Futuros Elevadores". Sua participação na composição do Total do Passivo é de 45,21%.

O Patrimônio Líquido apresenta um prejuízo acumulado de R\$ 17.672.573,02 (dezessete milhões, seiscentos e setenta e dois mil, quinhentos e setenta e três reais e dois centavos) representando 200,38% do total do Passivo.

LRF-Líderes em Recuperação Judicial, Falência e Consultoria Ltda.

www.lrf lideres.com.br

Rua Antonio Lumack do monte, 128, sala 1106, empresarial center III, Boa viagem, Recife/PE, CEP.: 51020-906

(81) 3049 4334 – natalia.pimentel@lrf lideres.com.br

CNPJ/MF nº 16.611.762/0001-64 – NIRE JUCEPE 26202047361



13.2 Demonstrações Resultado Exercício

	DRE											
	dez/14	dez/15	dez/16	dez/17	abr/18	mai/18	jun/18	jul/18	ago/18	set/18	out/18	Var %
Receita Bruta	14.891.203,61	8.545.418,23	2.149.488,22	142.199,65	203.205,92	142.817,13	137.157,13	157.807,09	144.340,97	227.583,47	131.066,94	
Vendas Brutas	14.891.203,61	8.545.418,23	2.149.488,22	142.199,65	203.205,92	142.817,13	137.157,13	157.807,09	144.340,97	227.583,47	131.066,94	-42,41%
DEDUÇÕES DAS VENDAS DE SERVIÇOS	(3.209.056,03)	(1.816.473,55)	(524.243,84)	(39.389,68)	(36.867,00)	(25.688,24)	(24.734,81)	(28.366,51)	(28.206,70)	(45.449,57)	(22.615,24)	
Deduções Impostos s/ Vendas e Devoluções	(3.209.056,03)	(1.816.473,55)	(524.243,84)	(39.389,68)	(36.867,00)	(25.688,24)	(24.734,81)	(28.366,51)	(28.206,70)	(45.449,57)	(22.615,24)	-50,24%
Receita operacional líquida	11.682.147,58	6.728.944,68	1.625.244,38	102.809,97	166.338,92	117.128,89	112.422,32	129.440,58	116.134,27	182.133,90	108.451,70	-40,45%
Custos das Mercadorias e dos Serviços Prestados	(13.905.006,96)	(7.937.819,37)	(1.994.922,07)	(90.807,91)	(78.655,05)	(67.178,08)	(67.166,54)	(64.541,47)	(83.223,57)	(67.511,28)	(59.593,33)	-11,73%
LUCRO BRUTO	(2.222.859,38)	(1.208.874,69)	(369.677,69)	12.002,06	87.683,87	49.950,81	45.255,78	64.899,11	32.910,70	114.622,62	48.858,37	-57,37%
Receitas (despesas) operacionais	(2.798.053,27)	(1.432.182,36)	(724.366,64)	(121.020,66)	(105.797,17)	(101.095,47)	(103.240,89)	(93.363,51)	(97.333,00)	(123.807,19)	(109.254,45)	-11,75%
Despesas Operacionais	0,00	0,00	0,00	0,00	0,00	0,00	0,00	0,00	0,00	0,00	0,00	0,00%
Despesas Venda	(425.587,17)	(178.731,01)	(51.704,62)	(10.641,28)	(1.073,66)	(457,39)	(976,47)	(972,43)	(1.085,04)	(952,09)	(952,54)	0,05%
Despesas Administração	(1.941.435,10)	(1.012.782,58)	(565.203,38)	(98.972,51)	(96.233,68)	(92.515,13)	(94.240,49)	(84.990,09)	(87.930,25)	(114.160,81)	(99.568,69)	-12,78%
Despesas Logísticas	(401.125,48)	(207.292,88)	(105.786,99)	(11.406,87)	(8.489,83)	(8.122,95)	(8.023,93)	(7.400,99)	(8.317,71)	(8.068,92)	(8.201,91)	1,65%
Despesas Tributárias	(29.905,52)	(33.375,89)	(1.671,65)	0,00	0,00	0,00	0,00	0,00	0,00	(625,37)	(531,31)	0,00%
Lucro antes do resultado financeiro	(5.020.912,65)	(2.641.057,05)	(1.094.044,33)	(109.018,60)	(18.113,30)	(51.144,66)	(57.985,11)	(28.464,40)	(64.422,30)	(9.184,57)	(60.396,08)	557,58%
Despesas Financeiras	(784.445,86)	(879.722,49)	(1.488.104,74)	(52,03)	(348,54)	(653,78)	(208,15)	(1.185,75)	(748,73)	0,00	0,00	#DIV/0!
Receitas Financeiras	1.379.206,95	1.000.443,61	712.065,17	362,51	403,45	364,10	373,00	382,10	246,21	9,03	8,61	-4,65%
Resultado Operacional	(4.426.151,56)	(2.520.335,93)	(1.870.083,90)	(108.708,14)	(18.058,39)	(51.434,34)	(57.820,26)	(29.268,05)	(64.924,82)	(9.175,54)	(60.387,47)	558,14%
Outras Receitas Operacionais	17.031,98	119.692,84	237.759,10	408,51	151,13	151,13	151,20	270,20	160,20	163,11	154,40	-5,34%
Receitas / Despesas Não Operacionais	22.750,14	2.068,68	34.640,77	0,00	0,00	0,00	0,00	0,00	0,00	0,00	0,00	0,00%
Variações Cambiais Passivas	(1.350,72)	0,00	0,00	0,00	0,00	0,00	0,00	0,00	0,00	0,00	0,00	0,00%
Lucro antes do IRPJ e CSLL	(4.387.720,16)	(2.398.574,41)	(1.597.684,03)	(108.299,63)	(17.907,26)	(51.283,21)	(57.669,06)	(28.997,85)	(64.764,62)	(9.012,43)	(60.233,07)	568,33%
Imposto de Renda Pessoa Jurídica	0,00	0,00	0,00	0,00	0,00	0,00	0,00	0,00	0,00	0,00	0,00	0,00%
Contribuição Social s/ o Lucro Líquido	0,00	0,00	0,00	0,00	0,00	0,00	0,00	0,00	0,00	0,00	0,00	0,00%
Lucro líquido do exercício	(4.387.720,16)	(2.398.574,41)	(1.597.684,03)	(108.299,63)	(17.907,26)	(51.283,21)	(57.669,06)	(28.997,85)	(64.764,62)	(9.012,43)	(60.233,07)	568,33%

Com base nas informações apresentadas, cabe destaque aos seguintes fatos:

Realizamos a análise horizontal para identificarmos as variações no DRE ao longo do tempo. Com esta análise podemos perceber uma variação negativa de 42,41% na Receita Bruta da Wolk, comparada a setembro de 2018.

Podemos observar uma margem de contribuição positiva em outubro de R\$ 48.858,37 (quarenta e oito mil, oitocentos e cinquenta e oito reais e trinta e sete centavos).

Adicionalmente, a Recuperanda encerrou o mês em análise com um prejuízo de R\$ 60.233,07 (sessenta mil, duzentos e trinta e três reais e sete centavos).

13.3 Demonstrações Fluxo de Caixa

Conforme o Manual de Contabilidade Societária da FIPECAFI, (Fundação Instituto de Pesquisas Contábeis, Atuariais e Financeira da Faculdade de Economia e Administração da Universidade de São Paulo) um dos órgãos de referência na matéria em âmbito nacional, define como objetivo da DFC:

“O objetivo primário da Demonstração dos Fluxos de Caixa (DFC) é prover informações relevantes sobre os pagamentos e recebimentos, em dinheiro, de uma empresa, ocorridos durante um determinado período, e com isso ajudar os usuários das demonstrações contábeis na análise da capacidade da entidade de gerar caixa e equivalentes de caixa, bem como suas necessidades para utilizar este fluxo de caixa...”

LRF-Líderes em Recuperação Judicial, Falência e Consultoria Ltda.

www.lrf lideres.com.br

Rua Antonio Lumack do monte, 128, sala 1106, empresarial center III, Boa viagem, Recife/PE, CEP.: 51020-906

(81) 3049 4334 – natalia.pimentel@lrf lideres.com.br

CNPJ/MF nº 16.611.762/0001-64 – NIRE JUCEPE 26202047361



Assinado eletronicamente por: NATALIA PIMENTEL LOPES - 02/01/2019 18:39:04

<https://pje.tje.jus.br:443/1g/Processo/ConsultaDocumento/listView.seam?x=19010218390393800000039062480>

Número do documento: 19010218390393800000039062480

FLUXO DE CAIXA												
RECUPERANDA (VALORES EM R\$ MIL)	dez/17	jan/18	fev/18	mar/18	abr/18	mai/18	jun/18	jul/18	ago/18	set/18	out/18	Var %
(1) Entradas Operacionais	127.656,72	250.946,01	193.975,44	176.589,61	183.720,05	129.889,82	116.508,70	134.897,60	119.074,20	134.468,16	125.109,66	-5,96%
Recebimento de vendas (PARCELAS)	127.451,23	250.744,81	192.064,95	175.367,27	183.035,84	129.698,51	116.204,63	134.702,13	118.881,72	133.329,85	124.901,00	-6,32%
Recebimento (JUROS)	205,49	201,20	1.910,49	1.221,79	684,21	191,31	238,00	181,20	192,48	1.138,31	208,66	-81,67%
Restituição Imposto Retido	0,00	0,00	0,00	0,55	0,00	0,00	66,07	14,27	0,00	0,00	0,00	0,00%
Cheque Devolvido	0,00	0,00	0,00	0,00	0,00	0,00	0,00	0,00	0,00	0,00	0,00	0,00%
(2) Saídas Operacionais	(172.251,08)	(253.302,34)	(167.437,87)	(189.047,32)	(166.704,35)	(143.640,28)	(137.709,45)	(146.229,77)	(153.914,87)	(149.720,58)	(167.622,63)	11,96%
Despesas Gerais	(10.232,74)	(13.773,10)	(10.435,41)	(8.085,65)	(8.292,08)	(8.854,00)	(8.196,98)	(7.701,52)	(8.850,34)	(7.564,97)	(7.689,62)	1,65%
Despesas com Pessoal	(87.830,83)	(105.961,44)	(75.330,99)	(91.470,79)	(64.681,34)	(66.117,47)	(53.756,81)	(62.354,12)	(54.013,47)	(53.433,58)	(72.227,85)	35,17%
Assessoria Advocatícia e Contábil / custos judiciais.	(29.943,26)	(33.835,03)	(35.834,74)	(38.959,03)	(34.283,29)	(33.746,34)	(20.840,09)	(26.212,04)	(26.227,46)	(27.043,94)	(26.503,37)	-2,00%
Despesas com Veículos	(1.800,04)	(1.905,50)	(5.751,19)	(1.878,58)	(2.483,33)	(2.271,03)	(3.054,11)	(3.299,14)	(3.170,73)	(3.482,94)	(2.664,38)	-23,50%
Despesas Impostos	(2.314,43)	(2.090,83)	(2.145,04)	(2.230,31)	(2.657,57)	(2.355,44)	(3.180,74)	(448,67)	(2.856,97)	(1.685,07)	(4.172,12)	147,59%
Pagamento Fornecedores	(35.131,51)	(89.434,95)	(33.954,66)	(40.838,94)	(51.078,07)	(25.971,47)	(41.696,73)	(41.144,31)	(52.456,11)	(45.770,55)	(42.257,37)	-7,68%
Despesas diversas	(3.070,30)	(3.743,44)	(1.097,81)	(1.311,22)	(1.85,47)	(380,14)	(2.608,01)	(1.40,57)	(1.245,01)	(6.210,67)	(7.764,35)	25,02%
Pagamento de empréstimos	0,00	0,00	0,00	0,00	0,00	0,00	0,00	0,00	0,00	0,00	0,00	0,00%
Pagamento de juros em geral	0,00	0,00	0,00	0,00	0,00	0,00	0,00	0,00	0,00	0,00	0,00	0,00%
Pagamento de tarifas bancárias + IOF + fx cobrança bancária e Juros	(1.296,19)	(1.278,77)	(1.404,85)	(2.649,50)	(1.763,82)	(2.088,33)	(2.448,41)	(2.803,81)	(3.141,00)	(2.603,27)	(2.418,00)	-7,12%
Descontos Concedidos	(611,76)	(1.279,28)	(1.279,18)	(1.423,30)	(1.279,18)	(1.853,66)	(1.927,57)	(1.925,57)	(1.753,56)	(1.925,57)	(1.925,57)	0,00%
(3) Liq. Operacional (1+2)	(44.594,36)	(2.356,33)	26.537,57	(12.477,71)	17.015,70	(13.750,46)	(21.200,75)	(11.332,17)	(34.840,67)	(15.252,42)	(42.512,97)	178,73%
(4) Investimentos	0,00	0,00	0,00	0,00	0,00	0,00	0,00	0,00	0,00	0,00	0,00	0,00%
(5) Liq. Operacional Invest (3+4)	(44.594,36)	(2.356,33)	26.537,57	(12.477,71)	17.015,70	(13.750,46)	(21.200,75)	(11.332,17)	(34.840,67)	(15.252,42)	(42.512,97)	178,73%
(6) Outras Entradas/Saídas	47.202,27	398,29	4.706,66	426,00	33.426,96	19.001,25	14.748,00	12.471,52	12.917,06	4.090,97	14.746,27	-460,46%
Dividendos / Sócios	0,00	0,00	0,00	0,00	(30.000,00)	5.000,00	0,00	0,00	0,00	0,00	0,00	0,00%
Aportes Terceiros / Devolução Fornecedores	47.130,00	0,00	4.375,00	0,00	5.000,00	22.600,00	14.375,00	12.390,00	17.940,00	(4.100,00)	16.520,00	100,00%
Receitas / Despesas Financeiras	362,51	398,29	331,66	426,00	403,45	364,10	373,00	382,10	246,21	9,03	8,61	-4,65%
Bloqueio/ Depósito Judicial	0,00	0,00	0,00	0,00	0,00	0,00	0,00	0,00	0,00	0,00	0,00	0,00%
IR/CSSL	0,00	0,00	0,00	0,00	0,00	0,00	0,00	0,00	0,00	0,00	0,00	0,00%
Outras	(290,24)	0,00	0,00	0,00	(8.830,41)	(8.962,85)	0,00	(300,58)	(5.269,15)	0,00	(1.782,34)	0,00%
(7) Fluxo de Caixa Livre (5+6)	2.607,91	(1.958,04)	31.244,23	(12.051,71)	(16.411,26)	5.250,79	(6.452,75)	1.139,35	(21.923,61)	(19.343,39)	(27.764,70)	43,55%
(8) Saldo Inicial C/C (Mês anterior)	66.368,84	68.976,75	67.018,71	98.262,94	86.211,23	69.799,97	75.050,76	68.598,01	69.737,36	47.813,75	28.470,36	-40,46%
(9) Mov. Aplicação / Resgate	0,00	0,00	0,00	0,00	0,00	0,00	0,00	0,00	0,00	0,00	0,00	0,00%
(10) Saldo Final C/C	68.976,75	67.018,71	98.262,94	86.211,23	69.799,97	75.050,76	68.598,01	69.737,36	47.813,75	28.470,36	703,66	-97,53%

Com base nas informações apresentadas, cabe destaque aos seguintes fatos:

Conforme análise horizontal houve uma variação negativa de 6,96% nas Receitas Operacionais em comparação ao mês de setembro.

No grupo Saídas Operacionais, teve maior representatividade a linha Despesas com Pessoal, montando um total de R\$ 72.227,85 (setenta e dois mil, duzentos e vinte e sete reais e oitenta e cinco centavos).

O item Líquido Operacional representa a soma das entradas de recursos R\$ 125.109,66 (cento e vinte e cinco mil, cento e nove reais e sessenta e seis centavos), deduzidas as saídas operacionais R\$ 167.622,63 (cento e sessenta e sete mil, seiscentos e vinte e dois reais e sessenta e três centavos), gerando um líquido operacional para o mês negativo de R\$ 42.512,97 (quarenta e dois mil, quinhentos e doze reais e noventa e sete centavos).

O item FC Livre representa o Líquido Operacional, conforme fórmula mencionada acima, excluindo ao resultado das outras entradas e saídas R\$ 14.746,27 (quatorze mil, setecentos e quarenta e seis reais e vinte e sete centavos), gerando um resultado negativo de R\$ 27.766,70 (vinte e sete mil, setecentos e sessenta e seis reais e setenta centavos).

O Item saldo final C/C, o mais importante da Demonstração de Fluxo de Caixa, que demonstra a capacidade de pagamento aos credores, tem a mesma fórmula do Fluxo de caixa livre demonstrado acima, porém considera o saldo final do C/C do mês anterior de R\$ 28.470,36 (vinte e oito mil, quatrocentos e setenta reais e trinta e seis centavos); demonstrando desta forma o montante que a Recuperanda tem livre para as operações da empresa de R\$ 703,66 (setecentos e três reais e sessenta e seis centavos).

LRF-Líderes em Recuperação Judicial, Falência e Consultoria Ltda.

www.lrf lideres.com.br

Rua Antonio Lumack do monte, 128, sala 1106, empresarial center III, Boa viagem, Recife/PE, CEP.: 51020-906

(81) 3049 4334 – natalia.pimentel@lrf lideres.com.br

CNPJ/MF nº 16.611.762/0001-64 – NIRE JUCEPE 26202047361

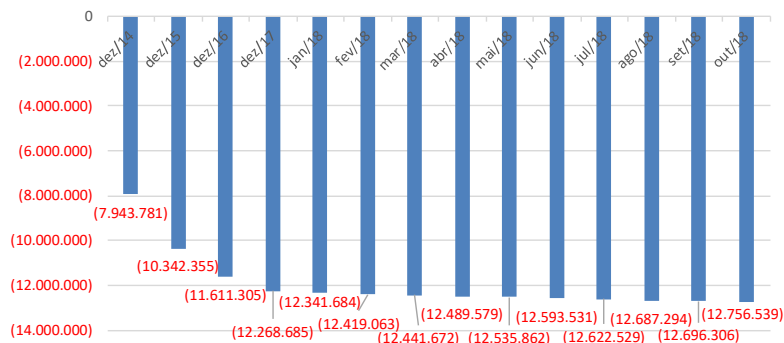


13.4 Índices de Desempenho

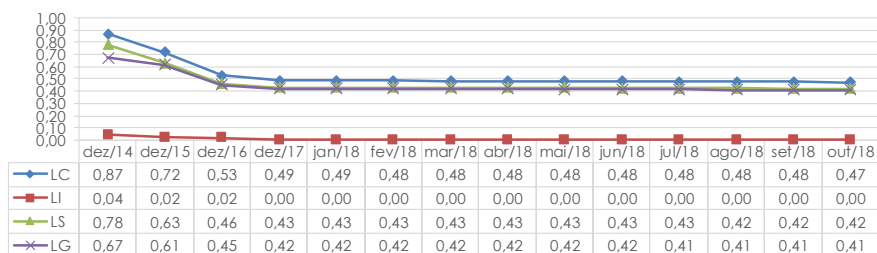
ÍNDICES DE DESEMPENHO	dez/14	dez/15	dez/16	dez/17	jan/18	fev/18	mar/18	abr/18	mai/18	jun/18	jul/18	ago/18	set/18	out/18
LC - Liquidez Corrente (AC/PC)	0,87	0,72	0,53	0,49	0,49	0,48	0,48	0,48	0,48	0,48	0,48	0,48	0,48	0,47
LI - Liquidez Imediata (DISPONÍVEL/PC)	0,04	0,02	0,02	0,00	0,00	0,00	0,00	0,00	0,00	0,00	0,00	0,00	0,00	0,00
LS - Liquidez Seca (AC - ESTOQUE/PC)	0,78	0,63	0,46	0,43	0,43	0,43	0,43	0,43	0,43	0,43	0,43	0,42	0,42	0,42
LG - Liquidez Geral (AC+ANQ)/(PC+PNC)	0,67	0,61	0,45	0,42	0,42	0,42	0,42	0,42	0,42	0,42	0,41	0,41	0,41	0,41
ET/PL - Endividamento Total / PL (PC+PNC)/PL	(3,07)	(2,59)	(1,81)	(1,73)	(1,73)	(1,72)	(1,72)	(1,72)	(1,71)	(1,71)	(1,71)	(1,70)	(1,70)	(1,69)
ECP - Endividamento Curto Prazo (PC/(PC+PNC))	75,4%	82,1%	80,0%	81,2%	81,3%	81,4%	81,4%	81,4%	81,4%	81,5%	81,5%	81,5%	81,5%	81,5%
ELP - Endividamento Longo Prazo (PNC/(PC+PNC))	24,6%	17,9%	20,0%	18,8%	18,7%	18,6%	18,6%	18,6%	18,6%	18,5%	18,5%	18,5%	18,5%	18,5%
ROE = (LL/PL)	55,2%	23,2%	13,8%	0,9%	0,6%	0,6%	0,2%	0,1%	0,4%	0,5%	0,2%	0,5%	0,1%	0,5%
LL/RB = Lucro Líquido/Receita Bruta (LL/RB)	-29,5%	-28,1%	-74,3%	-76,2%	-31,0%	-55,4%	-12,6%	-8,8%	-35,9%	-42,0%	-18,4%	-44,9%	-4,0%	-46,0%
PL = Patrimônio Líquido (PL)	(7.943.781)	(10.342.355)	(11.611.305)	(12.268.685)	(12.341.684)	(12.419.063)	(12.441.672)	(12.489.579)	(12.535.862)	(12.593.531)	(12.622.529)	(12.687.294)	(12.696.306)	(12.756.539)

13.5 Gráficos Acompanhamento

EVOLUÇÃO DO PATRIMÔNIO LÍQUIDO



ÍNDICE DE LIQUIDEZ



LRF-Líderes em Recuperação Judicial, Falência e Consultoria Ltda.

www.lrf lideres.com.br

Rua Antonio Lumack do monte, 128, sala 1106, empresarial center III, Boa viagem, Recife/PE, CEP.: 51020-906

(81) 3049 4334 – natalia.pimentel@lrf lideres.com.br

CNPJ/MF nº 16.611.762/0001-64 – NIRE JUCEPE 26202047361

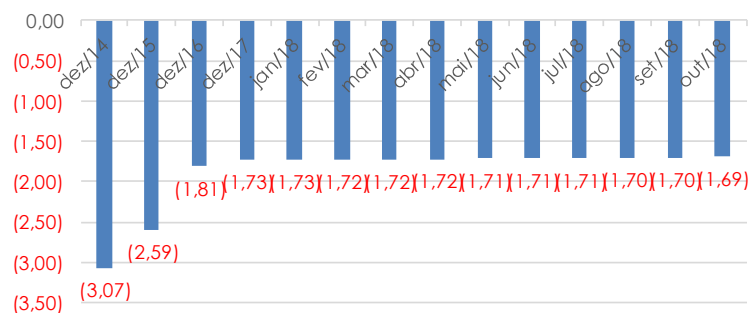


Assinado eletronicamente por: NATALIA PIMENTEL LOPES - 02/01/2019 18:39:04

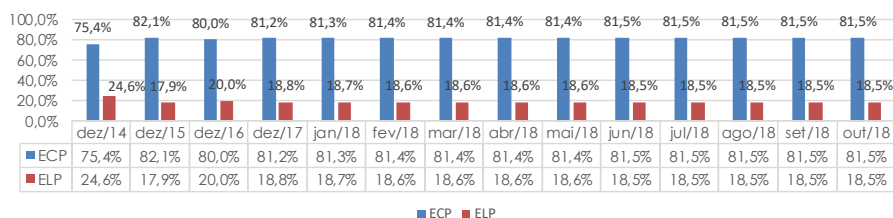
https://pje.tipe.jus.br:443/1g/Processo/ConsultaDocumento/listView.seam?x=19010218390393800000039062480

Número do documento: 19010218390393800000039062480

ENDIVIDAMENTO TOTAL /PL



COMPOSIÇÃO DO ENDIVIDAMENTO



13.6 Comentários Demonstrações Financeiras

Após a análise das demonstrações financeiras expostas pela Recuperanda, constatamos que a mesma se encontra em situação econômico financeira complicada, como era de se presumir. Em 2016 apresentou resultado negativo de R\$ 1,5 milhão e receita líquida inferior ao ano anterior em mais de R\$ 5,1 milhões. Suas despesas operacionais permaneceram praticamente no mesmo patamar do ano de 2015 fazendo com o que seu resultado encerrasse em R\$ 1,5 milhão de prejuízo. Este resultado é justificado pela queda nas vendas, comparando 2016 a 2015 houve uma redução de mais de R\$ 6,3 milhões no faturamento. Os custos da Wolk representam mais de 45,47% do seu faturamento e suas Despesas Operacionais oneram o faturamento de outubro em mais de 83,36%.

Analisando os índices da Recuperanda, sua liquidez corrente caiu de 0,72 em 2015 para 0,53 em dezembro de 2016, em dezembro de 2017 ficou em 0,49 e em outubro está em 0,47. Suas disponibilidades estão baixas e seu endividamento distribuído em 81,5% no curto prazo e 18,5% no longo. Seu endividamento total em 2016 no valor de R\$ 21 milhões contra um passivo a descoberto de R\$ 11,6 milhões; em dezembro de 2017 está com endividamento total de R\$ 21,199 milhões contra um Passivo a descoberto de R\$ 12,268 milhões; em outubro de 2018 está com endividamento total de R\$ 21,576 milhões contra um Passivo a descoberto de R\$ 12,756 milhões.

LRF-Líderes em Recuperação Judicial, Falência e Consultoria Ltda.

www.lrf lideres.com.br

Rua Antonio Lumack do monte, 128, sala 1106, empresarial center III, Boa viagem, Recife/PE, CEP.: 51020-906

(81) 3049 4334 – natalia.pimentel@lrf lideres.com.br

CNPJ/MF nº 16.611.762/0001-64 – NIRE JUCEPE 26202047361



Assinado eletronicamente por: NATALIA PIMENTEL LOPES - 02/01/2019 18:39:04

<https://pje.tjpe.jus.br:443/1g/Processo/ConsultaDocumento/listView.seam?x=19010218390393800000039062480>

Número do documento: 19010218390393800000039062480

13.7 Controles Internos Financeiros

A qualidade das demonstrações financeiras correlacionada aos controles internos financeiros de uma empresa é enorme. Ou seja, quanto maior a qualidade do sistema de informação, quanto maior as regras e metodologias e quanto mais experiente a equipe do departamento financeiro, melhor a qualidade da informação na Demonstração de Fluxo de Caixa.

A despeito de não haver nenhum ponto específico ou agregado que violem os números apresentados na DFC, é necessário evidenciar que a Recuperanda necessita aumentar o nível dos controles internos.

Há um ponto de precaução aos processos manuais de consolidação das receitas e despesas consignadas na Demonstração de Fluxo de Caixa apresentada. A Demonstração de Fluxo de Caixa não é extraída de um sistema de informações é montada manualmente, o que pode mostrar alguns erros imateriais de apresentação.

LRF-Líderes em Recuperação Judicial, Falência e Consultoria Ltda.

www.lrfliideres.com.br

Rua Antonio Lumack do_monte, 128, sala 1106, empresarial center III, Boa viagem, Recife/PE, CEP.: 51020-906

(81) 3049 4334 – natalia.pimentel@lrfliideres.com.br

CNPJ/MF nº 16.611.762/0001-64 – NIRE JUCEPE 26202047361



14. Fase Processual:

A seguir apresentamos as principais informações sobre o andamento do processo de Recuperação Judicial da Recuperanda, conforme a seguir:

Data	WOLK ELEVADORES LTDA.	Lei 11.101/05
20/04/2017	Ajuizamento do Pedido de Recuperação	Artigo 47 e ss.
08/05/2017	Deferimento do Pedido de Recuperação	art. 52, inciso I, II, III, IV e V par. 1º
10/05/2017	Publicação do deferimento no D.O.	Artigo 52. Par 1º
23/05/2017	Publicação do 1º Edital	art. 52, par. 1º
07/06/2017	Fim do prazo para apresentar habilitações/divergências ao Adm. Judicial. (15 dias da publicação do 1º edital)	art. 7º, par. 1º
24/07/2017	Fim do prazo para o Adm. Judicial apresentar a segunda lista de credores (45 dias a contar do dia seguinte ao término do prazo anterior).	Art. 7º, par. 2º
07/07/2017	Apresentação do Plano de Recuperação ao Juízo (60 dias após publicação do deferimento da recuperação)	art. 53
Não se pode afirmar. Ato de secretaria.	Publicação Edital de aviso sobre o recebimento do PRJ	art. 53, par. Único
Não se pode afirmar. Ato de secretaria.	Publicação do Edital referente a 2ª Lista Credores	art. 7º, par. 2º
Não se pode afirmar. Ato de secretaria.	Fim do prazo para apresentar impugnações à 2ª Lista de Credores ao Juízo (10 dias após publicação da 2ª Lista)	art. 8º
Não se pode afirmar. Ato de secretaria.	Fim do prazo para manifestação ao juiz de objeção ao Plano de Recuperação Judicial (30 dias após publicação do recebimento do PRJ)	Art. 55
05/10/2017	Fim do prazo para designação da AGC (150 dias do deferimento da inicial)	Art. 56, par. 1º
Não se pode afirmar. Ato de secretaria.	Publicação da convocação para Assembleia Geral de Credores	Art. 56

LRF-Líderes em Recuperação Judicial, Falência e Consultoria Ltda.

www.lrfliedes.com.br

Rua Antonio Lumack do monte, 128, sala 1106, empresarial center III, Boa viagem, Recife/PE, CEP.: 51020-906

(81) 3049 4334 – natalia.pimentel@lrfliedes.com.br

CNPJ/MF nº 16.611.762/0001-64 – NIRE JUCEPE 26202047361



Assinado eletronicamente por: NATALIA PIMENTEL LOPES - 02/01/2019 18:39:04

<https://pje.tjpe.jus.br:443/1g/Processo/ConsultaDocumento/listView.seam?x=19010218390393800000039062480>

Número do documento: 19010218390393800000039062480

15. Informações Finais:

A Administradora Judicial, LRF – Líderes em Recuperação Judicial., informa aos credores e demais interessados, que disponibilizou o endereço eletrônico de e-mail do administrador (natalia.pimentel@lrflideres.com.br) bem como o seu telefone (81) 3049-4334, para quaisquer esclarecimentos e informações gerais do processo aos interessados.

Recife, 31 de dezembro de 2018

Natália Pimentel Lopes
Administradora Judicial
OAB 30.920

Kelly Virginia de Oliveira Guerra
Contadora
CRC PE-020084/O-8

LRF-Líderes em Recuperação Judicial, Falência e Consultoria Ltda.

www.lrflideres.com.br

Rua Antonio Lumack do monte, 128, sala 1106, empresarial center III, Boa viagem, Recife/PE, CEP.: 51020-906

(81) 3049 4334 – natalia.pimentel@lrflideres.com.br

CNPJ/MF nº 16.611.762/0001-64 – NIRE JUCEPE 26202047361



Assinado eletronicamente por: NATALIA PIMENTEL LOPES - 02/01/2019 18:39:04

<https://pje.tje.jus.br:443/1g/Processo/ConsultaDocumento/listView.seam?x=19010218390393800000039062480>

Número do documento: 19010218390393800000039062480