



Número: **0000869-62.2019.8.17.2001**

Classe: **RECUPERAÇÃO JUDICIAL**

Órgão julgador: **Seção A da 5ª Vara Cível da Capital**

Última distribuição : **09/01/2019**

Valor da causa: **R\$ 78.546.225,15**

Assuntos: **Administração judicial, Classificação de créditos**

Segredo de justiça? **NÃO**

Justiça gratuita? **NÃO**

Pedido de liminar ou antecipação de tutela? **SIM**

Partes	Procurador/Terceiro vinculado
JURANDIR PIRES GALDINO & CIA LTDA (REQUERENTE)	ROGERIO FERREIRA DA SILVA (ADVOGADO) JORGE LUIZ GIL RODRIGUES (ADVOGADO) Mário Gil Rodrigues Neto (ADVOGADO) KUNIKO MATSUMIYA (ADVOGADO)
JPEX COMERCIO, IMPORTACAO E EXPORTACAO LTDA. (REQUERENTE)	ROGERIO FERREIRA DA SILVA (ADVOGADO) JORGE LUIZ GIL RODRIGUES (ADVOGADO) Mário Gil Rodrigues Neto (ADVOGADO) KUNIKO MATSUMIYA (ADVOGADO)
ETILUX IMPORTACAO E DISTRIBUICAO DE ARTIGOS DE CUTELARIA S.A. (REQUERIDO)	MARCOS ANTONIO CANCIO BARBOSA (ADVOGADO) JOSUÉ DE LIMA (ADVOGADO) RICARDO BARBIRATO (ADVOGADO)
31º Promotor de Justiça Cível da capital (FISCAL DA ORDEM JURÍDICA)	
LRP-LIDERES EM RECUPERACAO JUDICIAL (ADMINISTRADOR JUDICIAL)	
NATALIA PIMENTEL LOPES (ADMINISTRADOR JUDICIAL)	
JUNTA COMERCIAL DO ESTADO DE ALAGOAS (TERCEIRO INTERESSADO)	
JUNTA COMERCIAL DO ESTADO DE PERNAMBUCO (TERCEIRO INTERESSADO)	
JUCEB - JUNTA COMERCIAL DO ESTADO DA BAHIA (TERCEIRO INTERESSADO)	
Junta Comercial do Estado da Paraíba (JUCEP) (TERCEIRO INTERESSADO)	
Junta Comercial do Estado de Sergipe (JUCESE), (TERCEIRO INTERESSADO)	

Documentos

Id.	Data da Assinatura	Documento	Tipo
49640475	23/08/2019 17:52	<a href="#">Jurandir Pires _ RMA _ Junho 2019</a>	Outros (Documento)

EXMO. Sr. JUÍZ DE DIREITO DA seção "A" da 5ª VARA CÍVEL DA COMARCA DO RECIFE/PE

REF. PROC. 0000869-62.2019.8.17.2001

**RECUPERAÇÃO JUDICIAL DO JURANDIR PIRES GALDINO & CIA LTDA e JPEX COMERCIO,  
IMPORTACAO E EXPORTACAO LTDA**

**LRF-LÍDERES EM RECUPERAÇÃO JUDICIAL, FALÊNCIA E CONSULTORIA LTDA.**, pessoa jurídica de direito privado especializada, inscrita no CNPJ/MF sob o nº 16.611.762/0001-64, com endereço constante no timbre abaixo, por sua representante legal, **NATÁLIA PIMENTEL LOPES**, advogada, inscrito na OAB/PE sob o nº 30.920 administradora judicial nomeada nos autos da Recuperação Judicial da **JURANDIR PIRES GALDINO & CIA LTDA e JPEX COMERCIO, IMPORTACAO E EXPORTACAO LTDA**, vem requerer a juntada do relatório mensal das atividades, referente ao mês de junho de 2019, atendendo o disposto na alínea "c" do inciso II do artigo 22 da Lei 11.101/2005.

Pede deferimento.

Recife, 20 de agosto de 2019

**LRF-LÍDERES EM RECUPERAÇÃO JUDICIAL, FALÊNCIA E CONSULTORIA LTDA.  
ADMINISTRADORA JUDICIAL**

Natália Pimentel Lopes  
Administradora Judicial  
OAB 30.920

Kelly Virginia de Oliveira Guerra  
Contadora  
CRC PE-020084/O-8

Rua Antônio Lumack do Monte, 128, Sala 1106,  
Empresarial Center III, Boa Viagem, Recife\PE.  
☎ - (81) 3049-4334. (81) 994223324.



**RELATÓRIO MENSAL DE ATIVIDADES – RMA do JURANDIR PIRES GALDINO & CIA LTDA e  
JPEX COMERCIO, IMPORTACAO E EXPORTACAO LTDA**

**Junho de 2019**

**JURANDIR PIRES GALDINO & CIA LTDA e JPEX COMERCIO, IMPORTACAO E EXPORTACAO  
LTDA**

(Art. 22, II, c) da Lei nº 11.101/2005).

**LRF-LÍDERES EM RECUPERAÇÃO JUDICIAL, FALÊNCIA E CONSULTORIA LTDA.**, Administradora Judicial nomeada nos autos do processo de RECUPERAÇÃO JUDICIAL do GRUPO JURANDIR PIRES devidamente representada pela sua responsável técnica pela condução do presente processo, **Natália Pimentel Lopes**, nos termos do disposto na alínea “c”, inciso II, do artigo 22 da Lei 11.101/2005, vem expor para apreciação de V. Exa., o Relatório Mensal de Atividades (RMA) do Grupo Jurandir Pires, referente ao mês de junho de 2019.

Ressalta a priori que o atual relatório sintetiza os dados que foram fornecidos aos Administradores Judiciais pela própria Recuperanda e que as referidas informações não foram objeto de exame e nem de auditoria por parte dos Administradores Judiciais, tanto na parte qualitativa como na quantitativa.

Portanto, o presente relatório não tem o caráter de opinião ou parecer, pois a Administradora Judicial não pode garantir ou afirmar que as informações que granjeou da Recuperanda estão completas e abarcantes em todos os seus aspectos relevantes, nem tampouco precisas.

Conforme nosso mais perfeito entendimento, todos os dados e informações contidas no Relatório, nos demonstrativos financeiros históricos e projetados e nas informações adicionais recebidas são consideradas verdadeiras e acuradas.

Reitera-se por fim que embora tirados de fontes fidedignas, não podemos dar nenhuma garantia nem assumir qualquer responsabilidade legal pela exatidão de quaisquer dados, opiniões ou estimativas fornecidas pelos administradores, assessores jurídicos e consultores financeiros e contábeis da Recuperanda.

O intuito deste relatório é dar efetivação a legislação vigente, atualizar o Juízo da Recuperação Judicial, os credores e demais interessados acerca das atividades das Recuperandas.

As observações expostas nesse relatório são baseadas em informações financeiras e operacionais disponibilizadas pela Recuperanda.

Rua Antônio Lumack do Monte, 128, Sala 1106,  
Empresarial Center III, Boa Viagem, Recife\PE.  
☎- (81) 3049-4334. (81) 994223324.



Com o objetivo de facilitar a leitura e o entendimento, o presente relatório foi estruturado da seguinte forma:

1. Glossário;
2. A Recuperanda;
3. Estrutura Societária e Administração;
4. Dívida do Grupo Jurandir Pires na Recuperação Judicial;
5. Causas do Pedido de Recuperação Judicial;
6. Situação Operacional da Recuperanda;
7. Faturamento/ Vendas;
8. Pagamentos Credores não Subordinados à RJ;
9. Inadimplência do Período;
10. Estoques;
11. Imobilizado;
12. Demonstrações Financeiras;
  - 12.1. Balanço Patrimonial;
  - 12.2. DRE – Demonstração Resultado do Exercício;
  - 12.3. Demonstrações Fluxo Caixa;
  - 12.4. Índices de Desempenho;
  - 12.5. Gráficos Acompanhamento;
  - 12.6. Comentários Demonstrações Financeiras;
  - 12.7. Controles Internos Financeiros;
13. Quadro de Pessoal;
14. Das considerações sobre o mútuo;
15. Fase Processual;
16. Fatos Relevantes; e
17. Informações Finais.

Rua Antônio Lumack do Monte, 128, Sala 1106,  
Empresarial Center III, Boa Viagem, Recife\PE.  
☎ - (81) 3049-4334. (81) 994223324.



## 1. Glossário

- **RJ** - Recuperação Judicial;
- **RMA** – Relatório Mensal de Atividade;
- **Recuperandas** – Jurandir Pires Galdino & Cia Ltda e JPEX Comercio, Importação e Exportação Ltda;
- **CAGED** - Cadastro Geral de Empregados e Desempregados;
- **INSS** – Instituto Nacional do Seguro Social.
- **JP** – Jurandir Pires Galdino & Cia Ltda
- **JPEX** - JPEX Comercio, Importação e Exportação Ltda
- **Grupo** – Grupo Jurandir Pires, composto por Jurandir Pires Galdino & Cia Ltda e JPEX Comercio, Importação e Exportação Ltda

## 2. A Recuperanda

Em 08/01/2019, o Grupo Jurandir Pires, formado pelas empresas **JURANDIR PIRES GALDINO & CIA LTDA**, sociedade empresária limitada, inscrita no CNPJ/MF sob o nº 10.778.132/0001-00, com sede e principal estabelecimento na Rua Direita, nº 167/173, fundos com Rua das Calçadas 96/104.108, bairro de Santo Antônio, Recife/PE, CEP 50.020-290, doravante isoladamente designada "Jurandir Pires" e a **JPEX COMERCIO, IMPORTAÇÃO E EXPORTAÇÃO LTDA.**, sociedade empresária limitada, inscrita no CNPJ/MF 13.169.634/0001-14, com sede na Avenida Belmínio Correia, nº 7412, Galpão DF, Capibaribe, São Lourenço da Mata/PE, CEP 54.740-000, e principal estabelecimento na Rua Direita, nº 167/173, fundos com Rua das Calçadas 96/104.108, bairro de Santo Antônio, Recife/PE, CEP 50.020-290, doravante isoladamente designada "JPEX", ambas doravante designadas, quando conjuntamente, "**GRUPO JURANDIR PIRES**", protocolou pedido de Recuperação Judicial (Lei 11.101/2005) na Justiça Cível da Comarca do Recife/PE, sendo o mesmo deferido pela 5ª Vara Cível da Capital, em 11 de janeiro de 2019. O processo foi tombado sob o nº 0000869-62.2019.8.17.2001.

Como informado pela Recuperanda quando da distribuição do pedido de Recuperação Judicial, descrito abaixo conforme texto obtido, na íntegra, da petição inicial:

"O GRUPO JURANDIR PIRES iniciou suas atividades no início dos anos 1960, em Afogados da Ingazeira, com a comercialização de tecidos pela Jurandir Pires e, em poucos anos, inaugurou sua primeira loja no Recife.

Ao longo dos anos, a Jurandir Pires foi desenvolvendo suas atividades empresariais buscando sua expansão e a inovação de seus negócios. Na década de 1990, começou a diversificar seu mix de produtos que passou a abranger os segmentos de utilidades domésticas, móveis, cama, mesa e banho, artigos para bebê, artigos de decoração e tecidos.

Rua Antônio Lumack do Monte, 128, Sala 1106,  
Empresarial Center III, Boa Viagem, Recife\PE.  
☎- (81) 3049-4334. (81) 994223324.



Até o ano de 1998 atuava através de uma grande loja na região de comércio popular do Recife. Em 2003, iniciou um forte processo de expansão com a abertura de lojas, chegando a alcançar 12 [doze] unidades distribuídas nos estados da Paraíba, Ceará, Alagoas, Sergipe, Bahia e Pernambuco.

Atualmente a rede é composta por 2 [duas] unidades, perfazendo aproximadamente 5.000 m<sup>2</sup> de área de vendas. A loja matriz está localizada no centro do Recife e a filial no bairro da Madalena, também na capital pernambucana.

Como reconhecimento do esforço realizado ao longo dos anos, a Jurandir Pires passou a receber diversas premiações e certificados, a saber:

- a) Prêmio Recall de Marcas - Jornal do Comercio – ano 2010 [2º lugar];
- b) Certificado "Cliente Ouro Multimóveis" – Janeiro de 2011;
- c) Certificado Dez Marcas Que Eu Gosto 2013 – Diário de Pernambuco;
- d) Certificado "Cliente Destaque" – Karsten;
- e) Prêmio Recall de Marcas - Jornal do Comercio – ano 2005 [1º lugar].

Ressaltam-se ainda os certificados concedidos pela Prefeitura do Recife pelo destaque na inclusão de Deficientes, Primeiro Emprego e destaque no setor de Comércio:



Rua Antônio Lumack do Monte, 128, Sala 1106,  
Empresarial Center III, Boa Viagem, Recife\PE.  
☎ - (81) 3049-4334. (81) 994223324.





A Jurandir Pires, atualmente, é responsável pela criação e manutenção de aproximadamente 100 [cem] empregos diretos na cidade do Recife. Entretanto, em meados de 2016, chegou a gerar cerca de 850 [oitocentos e cinquenta] empregos diretos.

Hoje, a Jurandir Pires tem buscado renovar sua estrutura, investindo em pessoas, lideranças e tecnologia. Com o objetivo de trazer as últimas novidades e tendências e de se manter competitiva está sempre se atualizando no mercado nacional e internacional, através de participação em feiras na Europa, Ásia e em outros estados do Brasil.

Para tanto, desde 2011, a JPEX exerce a atividade de importação de mercadorias para venda pela Jurandir Pires em suas lojas e canais de venda, formando um negócio único, integrado e complementar um do outro.

Enquanto a Jurandir Pires é a responsável pela comercialização de produtos a JPEX é a responsável pela aquisição de produtos no exterior para venda no mercado nacional, formando, assim, o GRUPO JURANDIR PIRES.

A Jurandir Pires consolidou-se como notória loja de departamento de artigos de casa, utilidades domésticas e decoração no Estado de Pernambuco, sendo referência em sua área de atividade, padrão construído durante seus 60 [sessenta] anos de existência e plena atividade empresarial."

Rua Antônio Lumack do Monte, 128, Sala 1106,  
Empresarial Center III, Boa Viagem, Recife\PE.  
☎ - (81) 3049-4334. (81) 994223324.



### 3. Estrutura Societária e Administração:

A composição do capital social e do quadro societário do Grupo Jurandir Pires está apresentada da seguinte forma:

SÓCIOS: JURANDIR PIRES GALDINO & CIA LTDA	CAPITAL SOCIAL		
	Total Quotas	VALOR REALIZADO	Nº CAPITAL
Jurandir Pires Galdino	11.248.047	R\$ 11.248.047,00	93%
Inês de Siqueira Pires	885.453	R\$ 885.453,00	7%
<b>TOTAL</b>	<b>12.169.500</b>	<b>R\$ 12.133.500,00</b>	<b>100%</b>

SÓCIOS: JPEX COMERCIO, IMPORTACAO E EXPORTACAO LTDA	CAPITAL SOCIAL		
	Total Quotas	VALOR REALIZADO	Nº CAPITAL
Jurandir Pires Galdino	550.000	R\$ 550.000,00	55%
Luiz Carlos de Siqueira Pires	150.000	R\$ 150.000,00	15%
Jurandir Pires Galdino Filho	150.000	R\$ 150.000,00	15%
Fábio de Siqueira Pires	150.000	R\$ 150.000,00	15%
	<b>R\$ 1.000.000,00</b>	<b>R\$ 1.000.000,00</b>	<b>100%</b>

### 4. Dívida do Grupo Jurandir Pires na Recuperação Judicial:

Informações fornecidas pela Jurandir Pires conforme Petição Inicial, ajuizada em 08/01/2018, nos termos do art. 51, III, Lei 11.101/2005:

Descrição - Quadro de Credores 1ª Lista	Valor Nominal	Total de Credores
Trabalhistas - (Classe I)	4.552.533,61	450
Garantia Real - (Classe II)	-	-
Quirografários (Classe III)	35.598.004,70	172
EPPs e Mes (Classe IV)	756.497,73	21
<b>Total Concursal</b>	<b>40.907.036,04</b>	<b>643</b>
Extraconcursal	63.637,09	1
<b>SOMA</b>	<b>40.970.673,13</b>	<b>644</b>

### 5. Causas do Pedido de Recuperação Judicial:

Como corroborado pela Recuperanda quando da distribuição do pedido de Recuperação Judicial, descrito abaixo conforme trecho do texto obtido, na íntegra, da petição inicial:

"Razões Externas – Crise Econômico-Financeira do País

(...)"

Rua Antônio Lumack do Monte, 128, Sala 1106,  
Empresarial Center III, Boa Viagem, Recife\PE.  
☎- (81) 3049-4334. (81) 994223324.



“Como reflexo da retração no mercado, e de tudo o que foi exposto acima, o GRUPO JURANDIR PIRES foi impactado diretamente com a queda das vendas, a redução da margem operacional e o aumento das despesas financeiras.

Diante desse quadro, o GRUPO JURANDIR PIRES iniciou a estratégia de fechamento de lojas e corte de pessoal. Tais desinvestimentos alavancaram o passivo trabalhista e comprometeram o planejamento do fluxo de caixa, que já não conseguia mais dar vazão aos outros compromissos, tais como impostos, bancos e fornecedores.

Podemos apresentar as seguintes conclusões com base na escrita contábil do GRUPO JURANDIR PIRES:

I. Os estoques apresentam uma significativa redução oriunda da falta de crédito junto aos fornecedores e da baixa capacidade financeira para realização de novas compras. Assim, podemos observar uma redução no período em análise de 49%, o que representa uma queda de R\$ 18.950.996,00 [dezoito milhões, novecentos e cinquenta mil, novecentos e noventa e seis reais], conforme demonstra o gráfico abaixo.

II. O Patrimônio Líquido da JURANDIR teve um recuo de 153% no período entre 2014/20184, tendo a mesma se deparado com uma diminuição nesse período de R\$ 32.771.072,00 [trinta e dois milhões, setecentos e setenta e um mil, setenta e dois reais] na diferença entre seus ativos e passivos em virtude dos prejuízos acumulados desde 2015, conforme demonstrado no gráfico abaixo.

Em um cenário de vendas mais fracas [menor consumo das famílias] e custo das mercadorias vendidas em alta [incluindo variação cambial], o GRUPO JURANDIR PIRES teve que comprimir suas margens operacionais para continuar atraindo os consumidores e fazer frente à concorrência mais acirrada.

Desta forma, não obstante a queda do faturamento mencionada acima, os custos das vendas e as despesas operacionais não se reduziram na mesma proporção. Em 2014, os custos das vendas e das despesas operacionais representavam 57,4% e 35,0% da Receita Operacional Líquida, respectivamente, e alcançaram, em 2018, 58,8% e 49,1%, impactando diretamente no Resultado Operacional e tornando-o negativo. Além disso, outro fator preponderante que acentuou a crise financeira do GRUPO JURANDIR PIRES foi o reflexo dos elevados juros dos financiamentos obtidos e do compromisso de pagamento das respectivas parcelas, impactando significativamente no saldo de caixa livre.

Para honrar os pagamentos das suas obrigações no curto prazo, restou ao GRUPO JURANDIR PIRES obter novos empréstimos 23 bancários, com elevadas taxas de juros praticadas por instituições bancárias, comprometendo ainda mais a sua capacidade em continuar o financiamento do capital de giro e dos estoques, além da rolagem de dívidas já contraída.

De tal modo, as despesas financeiras cresceram de forma inversa ao faturamento, resultado do aumento da inflação, juros e spread bancário sobre a sua atividade operacional. No período em análise, as despesas financeiras somaram R\$ 33.144.600,00 [trinta e três milhões, cento e quarenta e quatro mil, seiscentos reais]. Embora tenham se reduzido em valor absoluto em 2017, o percentual das despesas financeiras sobre a

Rua Antônio Lumack do Monte, 128, Sala 1106,  
Empresarial Center III, Boa Viagem, Recife\PE.  
☎ - (81) 3049-4334. (81) 994223324.



Receita Operacional Líquida [ROL] dobrou no período 2014/2017, representando 12% da ROL do GRUPO JURANDIR PIRES em 2017, conforme gráfico apresentado acima.

Por todos os pontos acima expostos, o GRUPO JURANDIR PIRES se depara com situação de ameaça à continuidade de suas atividades empresariais, sendo isso facilmente demonstrável a partir da compilação da evolução do Patrimônio Líquido da mesma ao longo do período apresentado.

Resta demonstrado, portanto, que se faz necessária a tutela jurisdicional sob a Lei 11.101/05 no sentido de salvaguardar a 24 continuidade da atividade econômica do GRUPO JURANDIR PIRES, sua geração de empregos, impostos e renda, objetivo maior da Lei de Recuperação Judicial.

Conforme preceitua o art. 53 da Lei 11.101/05, o GRUPO JURANDIR PIRES apresentará aos seus credores a viabilidade de superação de sua momentânea crise econômico-financeira, discriminando detalhadamente os meios de recuperação que fará uso para a consecução de tal objetivo, sem se furtar de, desde já, apresentar aspectos positivos do ponto de vista mercadológico que ora se identificam e que a seguir passamos a narrar."

#### **6. Situação Operacional das Recuperandas:**

Valoroso ressaltar que estes Administradores Judiciais, desde a nomeação no processo de Recuperação Judicial, já realizaram visitas ao escritório central da Recuperanda, em Recife, bem como inúmeros contatos telefônicos com os administradores, colaboradores e credores da Recuperanda, com o desígnio de ultimar as providências necessárias ao adequado prosseguimento do processo de recuperação judicial.

Importante evidenciar que em todas as visitas a administradora judicial foi recebida com cordialidade e atenção pelos representantes da Recuperanda.

Pautado às atividades Operacionais, a Jurandir Pires quando do pedido da RJ possuía 2 (duas) unidades, perfazendo aproximadamente 5.000 m<sup>2</sup> de área de vendas. A loja matriz está localizada no centro do Recife e a filial no bairro da Madalena, também na capital pernambucana.

Conforme o superintendente da Recuperanda a JPEX, importadora, está inativa, momentaneamente, em razão da escassez de importações/falta de crédito para importação.

#### **7. Faturamento / Vendas**

Conforme informações prestadas pela administração e pelo corpo gerencial do Grupo Jurandir Pires, o faturamento no mês de junho foi de R\$ 313.241,62 (trezentos e treze mil, duzentos e quarenta e um reais e sessenta e dois centavos).

Conforme análise horizontal, houve uma variação negativa de 30,48% no faturamento de junho comparado a maio de 2019.

Conforme análise horizontal das Receitas Brutas a partir de 2014 verificamos uma queda no faturamento de dezembro de 2017 comparado a dezembro de 2016 em

Rua Antônio Lumack do Monte, 128, Sala 1106,  
Empresarial Center III, Boa Viagem, Recife\PE.  
☎- (81) 3049-4334. (81) 994223324.



45,75% e a partir desse período só houve decréscimo, conforme motivos já mencionados acima no item 5 desse RMA.

Corroborado pela diretoria da Recuperanda, a queda nas vendas acontece basicamente por falta de produtos nas lojas, que vem aumentando mês a mês em função do não recebimento de produtos.

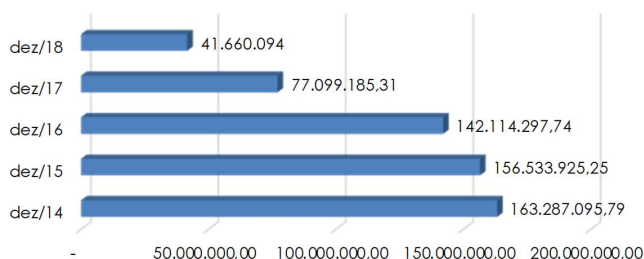
Além da falta de recebimento de mercadorias que relaciona diretamente uma queda no faturamento, existe também o encerramento de 10 (dez) unidades de vendas varejo (unidades de: Salvador - Aracajú - João Pessoa - Fortaleza - Maceió - Caruaru - Tacaruna - Shopping Recife - Shopping Rio Mar - Livramento) e mais um Atacado (comércio de Tecidos para lojistas) ao longo desse período.

Com o exposto acima, a Recuperanda fica vendendo apenas o estoque existente, que diminuiu mês a mês, acarretando retração nas vendas.

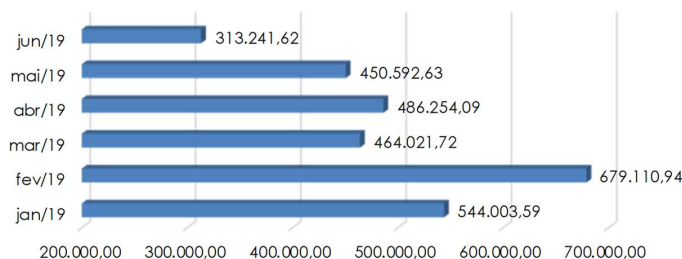
Como medidas adotadas para minimizar esse impacto, a diretoria da Azienda está elencando os principais parceiros, distribuídos por setor, e negociando a retomada do faturamento/venda de mercadorias com vistas a melhoria do faturamento.

A evolução do faturamento mensal após o pedido de recuperação judicial da Jurandir Pires pode ser retratada como segue:

#### FATURAMENTO



#### FATURAMENTO



Rua Antônio Lumack do Monte, 128, Sala 1106,  
Empresarial Center III, Boa Viagem, Recife\PE.  
☎ - (81) 3049-4334. (81) 994223324.



## 8. Pagamentos a Credores não Subordinados a RJ

Conforme informações da Recuperanda, no período analisado não houve pagamento a credores não subordinados a RJ.

## 9. Inadimplência do Período

Conforme informações da administração das Recuperandas as contas que durante o mês em análise não obtiveram seu adimplemento pela Jurandir Pires somam o montante de R\$ 278.221,55 (duzentos e setenta e oito mil, duzentos e vinte e um reais e cinquenta e cinco centavos).

## 10. Estoque

Conforme administração da Recuperanda, atualmente é utilizado o Sistema Bematech/TOTVS, onde todas as compras, transferências entre lojas, vendas são devidamente registradas em sistema através de Nota Fiscal. O acompanhamento é feito ON LINE, onde pela Matriz consegue-se acompanhar a movimentação de todas as lojas.

A partir de janeiro de 2019 ficou instituído o inventário nas lojas a cada 06 (seis) meses. O departamento responsável pelo acompanhamento é o Departamento de Logística.

A evolução do estoque mensal da Jurandir Pires pode ser retratada conforme segue:

Descrição	Janeiro		Fevereiro		Março	
	Quantidade	Valor	Quantidade	Valor	Quantidade	Valor
Mercadoria p Revenda	224.795	1.748.618,45	218.614	1.616.449,18	198.921	1.426.423,94
Mercadoria Avaria	151	1.854,49	308	3.569,00	599	4.531,46
Mercadoria SUP	8.735	86.593,63	16.383	194.642,37	16.383	194.642,37
<b>SOMA</b>	<b>233.680</b>	<b>1.837.067</b>	<b>235.305</b>	<b>1.814.661</b>	<b>215.904</b>	<b>1.625.598</b>

Descrição	Abril		Maio		Junho	
	Quantidade	Valor	Quantidade	Valor	Quantidade	Valor
Mercadoria p Revenda	182.614	1.401.651,93	157.473	1.262.375,68	152.122	1.071.184,59
Mercadoria Avaria	291	2.295,07	3.404	31.078,48	742	6.159,78
Mercadoria SUP	16.399	203.183,37	8.763	96.460,87	16.413	205.317,77
<b>SOMA</b>	<b>199.304</b>	<b>1.607.130</b>	<b>169.639</b>	<b>1.389.915</b>	<b>169.277</b>	<b>1.282.662</b>

## 11. Imobilizado

Conforme administração, a Recuperanda não possui controle patrimonial individual informatizado dos bens integrantes de seus ativos imobilizados, que, além de servirem ao propósito de controle físico e identificação dos seus bens móveis (máquinas, equipamentos, móveis, utensílios etc.) também, servem de base para os registros contábeis dos valores das respectivas despesas de depreciação.

Cabe acrescentar que com o advento da Lei 11.638/2007, a qual 'instituiu' entre outras coisas a necessidade do chamado "Teste de Recuperabilidade", que objetiva

Rua Antônio Lumack do Monte, 128, Sala 1106,  
Empresarial Center III, Boa Viagem, Recife\PE.  
☎- (81) 3049-4334. (81) 994223324.



avaliar o Ativo e o regulariza-lo mediante ajustes patrimoniais, a Azienda não realizou esse teste.

Importante ressaltar que como exigência prévia e primária, toda e qualquer alienação de ativos em processo de recuperação judicial deverá encontrar-se, de modo claro e inerente, no concernente plano. Tal premissa de descrição consta no art. 50 da Lei 11.101/2015 (LRF, art. 53, I). Quando esta preconiza que o plano de recuperação judicial deve comportar a "descrição pormenorizada dos meios de recuperação a ser empregados". Essa condição implica, claro, na classificação dos ativos que serão alienados, para que, cada tática ou procedimento, seja assim examinada e ratificada pelos credores. A jurisprudência assimila e vem empregando essa norma conforme o mesmo preceito, concernindo à singularidade dos meios e procedimentos que devem figurar no plano de recuperação, e refutando legitimidade a planos generalizados.

Conforme análise do balanço patrimonial não houve variação na conta do imobilizado

## 12. Demonstrações Financeiras

A Recuperanda enviou os relatórios contábeis/gerenciais do mês em análise, que possibilitou aferir/visualizar a situação patrimonial econômico-financeira da Recuperanda, no final do citado mês, bem como os resultados e a evolução do patrimônio líquido, relativo ao mês em análise.

As atividades realizadas por esta administradora judicial com relação aos aludidos relatórios embasaram-se em apreciar a consistência dos números retratados, bem como a conexão dos mesmos, aos dados que nos foram prestadas pelos administradores e colaboradores da Azienda.

### 12.1. Balanço Patrimonial

	ATIVO											Var % Horizontal	Var % Vertical	
	dez/14	dez/15	dez/16	dez/17	dez/18	jan/19	fev/19	mar/19	abr/19	mai/19	jun/19			
<b>CIRCULANTE</b>														
Disponível	683.277,03	626.371,41	560.649,34	123.235,25	0,00	0,00	0,00	0,00	0,00	0,00	0,00	0,00	0,00%	0,00%
Caixa e Equivalente de Caixa	0,00	0,00	0,00	52.231,13	135.268	40.855	50.002,28	85.841,44	70.814,56	95.933,18	83.015,88	-13,46%	0,21%	
Banco	0,00	0,00	0,00	293.204,02	0,00	0,00	0,00	0,00	0,00	0,00	0,00	0,00%	0,00%	
Numerário	0,00	0,00	0,00	0,00	0,00	0,00	0,00	0,00	0,00	0,00	0,00	0,00%	0,00%	
Clientes	19.640.002,72	17.037.925,56	13.534.895,75	3.884.057,05	0,00	0,00	0,00	0,00	0,00	0,00	0,00	0,00%	0,00%	
Contas a Receber	0,00	0,00	0,00	0,00	3.600.758	659.120,63	777.696,02	738.125,64	705.731,88	709.456,23	711.214,38	-28,90%	1,79%	
Adiantamentos a Terceiros	0,00	0,00	0,00	0,00	423.113	715.388,33	715.388,33	850.866,59	881.367,37	889.567,37	932.300,93	-100,00%	2,35%	
Impostos a Compensar/Restituir	0,00	0,00	0,00	0,00	4.470.000	2.185,19	2.185,19	2.185,19	2.185,19	2.185,19	2.185,19	58597,97%	0,01%	
Outros Créditos	3.421.356,29	1.794.357,50	3.316.531,36	5.089.968,40	71.553	438.521,94	464.021,14	471.649,37	503.202,33	502.687,51	504.436,29	-79,87%	1,27%	
Instrumentos Financeiros	0,00	744.478,09	0,00	0,00	0,00	0,00	0,00	0,00	0,00	0,00	0,00	0,00%	0,00%	
Estoques	38.682.864,57	33.454.328,78	34.356.946,60	19.593.475,96	19.731.869	1.837.066,57	1.814.660,56	1.625.597,78	1.607.130,36	1.389.915,03	1.282.662,14	160,23%	3,23%	
Despesas Antecipadas	85.163,10	939.817,28	116.558,34	0,00	0,00	101.202,95	101.202,95	101.202,95	101.202,95	101.202,95	101.202,95	-100,00%	0,26%	
<b>Total do ativo circulante</b>	<b>62.512.663,71</b>	<b>54.597.278,62</b>	<b>51.885.581,39</b>	<b>29.036.171,81</b>	<b>28.432.561,00</b>	<b>3.794.340,84</b>	<b>3.925.156,47</b>	<b>3.875.468,96</b>	<b>3.871.634,64</b>	<b>3.690.947,46</b>	<b>3.617.017,76</b>	-2,00%	9,12%	
<b>NÃO CIRCULANTE</b>														
Créditos e Valores	2.289.983,86	2.170.454,65	2.345.123,08	2.937.365,44	2.203.499	0,00	0,00	0,00	0,00	0,00	0,00	0,00%	0,00%	
Imobilizado	14.353.731,83	16.263.891,55	16.598.908,36	29.308.247,67	14.106.689	38.546.750,00	36.675.000,00	36.675.000,00	36.675.000,00	36.675.000,00	36.675.000,00	0,00%	92,46%	
(-) Depreciação	0,00	0,00	0,00	(14.053.622,86)	0,00	(840.583,33)	(125.500,00)	(251.000,00)	(376.500,00)	(502.000,00)	(627.500,00)	25,00%	-1,58%	
<b>Total do ativo não circulante</b>	<b>16.643.715,69</b>	<b>18.434.346,20</b>	<b>18.944.031,44</b>	<b>18.191.990,25</b>	<b>16.310.188</b>	<b>37.706.166,67</b>	<b>36.549.500,00</b>	<b>36.424.000,00</b>	<b>36.298.500,00</b>	<b>36.173.000,00</b>	<b>36.047.500,00</b>	-0,35%	90,88%	
<b>TOTAL DO ATIVO</b>	<b>79.156.379,40</b>	<b>73.031.624,82</b>	<b>70.829.612,83</b>	<b>47.228.162,06</b>	<b>44.742.749</b>	<b>41.500.507,50</b>	<b>40.474.656,47</b>	<b>40.299.468,96</b>	<b>40.170.134,64</b>	<b>39.863.947,46</b>	<b>39.664.517,76</b>			

Rua Antônio Lumack do Monte, 128, Sala 1106,  
Empresarial Center III, Boa Viagem, Recife\PE.  
☎- (81) 3049-4334. (81) 994223324.



Com base nas informações apresentadas, cabe destaque aos seguintes fatos:

No Grupo Ativo Circulante, tem maior representatividade a conta Estoque no montante de R\$ 1.282.662,14 (um milhão, duzentos e oitenta e dois mil, seiscentos e sessenta e dois reais e quatorze centavos), representando 3,23% do total do ativo, seguida da conta "Adiantamentos a Terceiros", no montante de R\$ 932.300,93 (novecentos e trinta e dois mil, trezentos reais e noventa e três centavos), representando 2,35% do total do Ativo.

Conforme corroborado pela diretoria da Recuperanda, a variação do estoque comparando janeiro de 2019 a dezembro de 2018 em 90,69%, foi decorrente de um inventário realizado recentemente (janeiro/19) em detrimento do último que havia sido efetuado (dezembro/2017) e justificado pelo trabalho que está sendo executado de conciliação/revisão do exercício 2018 que deverá impactar essa variação para esta conta contábil a menor.

A variação da conta "Outros créditos", de dezembro de 2018 para janeiro de 2019, foi de 512,86%, conforme diretoria da Jurandir Pires, nessa conta são registrados os depósitos realizados em juízo para discussão forense. Contudo, o Balanço de 2018 ainda está no processo de conciliação/revisão e deverá diminuir essa variação quando alguns lançamentos nessa conta contábil forem realizados.

O grupo que constitui o título Ativo Não Circulante teve maior influência no total das realizações desempenhadas pela Recuperanda, pois representou 90,88% do montante total do ativo de R\$ 39.664.517,76 (trinta e nove milhões, seiscentos e sessenta e quatro mil, quinhentos e dezessete reais e setenta e seis centavos).

PASSIVO													Var %	Var %
	dez/14	dez/15	dez/16	dez/17	dez/18	jan/19	fev/19	mar/19	abr/19	mai/19	jun/19	Horizontal	Vertical	
<b>CIRCULANTE</b>														
<b>Circulante</b>														
Fornecedores	42.461.093,84	32.177.597,41	27.710.964,72	15.118.999,00	19.207.922	18.246.947,90	18.272.342,29	18.242.885,99	18.268.103,58	18.265.193,00	18.278.445,08	0,07%	46,08%	
Empréstimos a Pagar	0,00	0,00	0,00	0,00	1.466.534	6.937.783,42	7.139.712,23	7.445.515,37	7.495.283,88	7.494.813,15	7.596.068,00	1,35%	19,15%	
Obrigações Fiscais	2.548.849,37	3.222.687,35	9.206.647,67	7.241.259,70	6.030.555	37.320.552,97	37.421.607,09	37.453.410,95	37.567.152,98	37.633.818,30	37.680.904,98	0,13%	95,00%	
Instrumentos Financeiros	0,00	80.796,64	0,00	0,00	0	0,00	0,00	0,00	0,00	0,00	0,00	0,00%	0,00%	
Financiamentos Bancários	1.855.317,96	12.811.118,76	16.745.195,04	2.388.694,87	0	0,00	0,00	0,00	0,00	0,00	0,00	0,00%	0,00%	
Salários e Encargos Sociais a Recolher	1.549.510,12	953.191,14	2.903.177,60	1.944.159,71	3.251.130	8.257.280,74	8.347.699,59	8.435.747,69	8.482.284,41	8.532.910,49	8.587.784,23	0,64%	21,65%	
Provisões	2.543.364,63	2.187.198,26	1.764.101,25	1.510.613,55	0	0,00	0,00	0,00	0,00	0,00	0,00	0,00%	0,00%	
Outras Obrigações	3.002.687,71	2.773.313,75	1.927.139,89	556.713,70	321.042	12.425.589,22	12.481.578,08	12.265.671,41	12.339.725,80	12.340.633,91	12.401.061,69	0,49%	31,26%	
<b>Total do passivo circulante</b>	<b>53.960.823,63</b>	<b>54.205.903,31</b>	<b>60.257.226,17</b>	<b>28.760.440,53</b>	<b>30.277.183</b>	<b>83.188.154,25</b>	<b>83.662.939,28</b>	<b>83.843.231,41</b>	<b>84.152.550,65</b>	<b>84.267.368,85</b>	<b>84.544.263,98</b>	0,33%	213,15%	
<b>NÃO CIRCULANTE</b>														
Empréstimos a Pagar	1.756.607,73	2.400.217,00	754.227,81	4.170.572,97	3.849.329	884.295,54	884.295,54	884.295,54	884.295,54	884.295,54	884.295,54	0,00%	2,23%	
Obrigações Fiscais	2.018.764,54	1.907.604,58	4.779.317,46	22.778.253,70	21.967.124	0,00	0,00	0,00	0,00	0,00	0,00	0,00%	0,00%	
<b>Total do passivo não circulante</b>	<b>3.775.372,27</b>	<b>4.307.821,58</b>	<b>5.533.545,27</b>	<b>26.948.826,67</b>	<b>25.816.453</b>	<b>884.295,54</b>	<b>884.295,54</b>	<b>884.295,54</b>	<b>884.295,54</b>	<b>884.295,54</b>	<b>884.295,54</b>	0,00%	2,23%	
<b>PATRIMÔNIO LÍQUIDO</b>														
Capital Social	12.169.500,00	12.169.500,00	12.169.500,00	12.169.500,00	12.169.500	12.169.500,00	12.169.500,00	12.169.500,00	12.169.500,00	12.169.500,00	12.169.500,00	0,00%	30,68%	
Reservas de Lucros	1.514.353,65	1.514.353,65	1.514.353,65	1.514.353,65	1.514.354	0,00	0,00	0,00	0,00	0,00	0,00	0,00%	0,00%	
Prejuízo/ Lucro Acumulado	7.736.329,85	834.046,28	(8.645.012,26)	(22.164.958,79)	(22.164.959)	(54.385.619,14)	(55.524.496,10)	(55.464.145,55)	(55.464.145,55)	(55.464.144,55)	(55.464.144,55)	0,00%	-139,83%	
Resultado do Período	0,00	0,00	0,00	0,00	(2.869.783)	(355.823,14)	(717.582,24)	(1.133.412,44)	(1.572.065,99)	(1.993.072,38)	(2.469.397,21)	23,90%	-6,23%	
<b>Total do patrimônio líquido</b>	<b>21.420.183,50</b>	<b>14.517.899,93</b>	<b>5.038.841,39</b>	<b>(8.481.105,14)</b>	<b>(11.350.888)</b>	<b>(42.571.942,28)</b>	<b>(44.072.578,34)</b>	<b>(44.428.057,99)</b>	<b>(44.866.711,54)</b>	<b>(45.287.716,93)</b>	<b>(45.764.041,76)</b>	1,05%	-115,38%	
<b>TOTAL DO PASSIVO</b>	<b>79.156.379,40</b>	<b>73.031.624,82</b>	<b>70.829.612,83</b>	<b>47.228.162,06</b>	<b>44.742.748</b>	<b>41.500.507,50</b>	<b>40.474.656,47</b>	<b>40.299.468,96</b>	<b>40.170.134,65</b>	<b>39.863.947,46</b>	<b>39.664.517,76</b>			

Com base nas informações apresentadas, cabe destaque aos seguintes fatos:

No grupo passivo circulante, têm maior representatividade a conta Obrigações Fiscais, montando um total de R\$ 37.680.904,98 (trinta e sete milhões, seiscentos e oitenta mil, novecentos e quatro reais e noventa e oito centavos), sendo 95,00% do total do Passivo.

Rua Antônio Lumack do Monte, 128, Sala 1106,  
Empresarial Center III, Boa Viagem, Recife\PE.  
☎ - (81) 3049-4334. (81) 994223324.



A segunda conta de maior representatividade é a conta Fornecedores no montante de R\$ 18.278.445,08 (dezoito milhões, duzentos e setenta e oito mil, quatrocentos e quarenta e cinco reais e oito centavos reais), representando 19,15% do total do passivo circulante.

No Passivo Não Circulante, pertencem as obrigações contraídas pela Recuperanda a longo prazo, sendo composto por Empréstimos a pagar no montante de R\$ 884.295,54 (oitocentos e oitenta e quatro mil, duzentos e noventa e cinco reais e cinquenta e quatro centavos) representando 2,23% do total desse grupo.

O Patrimônio Líquido apresenta um Prejuízo Acumulado de R\$ 57.933.541,76 (cinquenta e sete milhões, novecentos e trinta e três mil, quinhentos e quarenta e um reais e setenta e seis centavos) representando 146,06% do total do Passivo.

## 12.2. DRE

DRE													
	dez/14	dez/15	dez/16	dez/17	dez/18	jan/19	fev/19	mar/19	abr/19	mai/19	jun/19	Var % Horizontal	Var % Vertical
<b>Receita Bruta</b>	<b>163.287.095,79</b>	<b>156.533.925,25</b>	<b>142.114.297,74</b>	<b>77.099.185,31</b>	<b>41.660.094</b>	<b>544.003,59</b>	<b>679.110,94</b>	<b>464.021,72</b>	<b>486.254,09</b>	<b>450.592,63</b>	<b>313.241,62</b>	-30,48%	
Venda de Mercadorias	0,00	0,00	0,00	0,00	41.660.094	501.078,59	621.513,22	384.146,41	423.639,34	359.512,67	233.075,11	-35,17%	74,41%
<b>Outras Receitas Operacionais</b>	<b>0,00</b>	<b>0,00</b>	<b>0,00</b>	<b>0,00</b>	<b>0</b>	<b>42.925,00</b>	<b>57.597,72</b>	<b>79.875,31</b>	<b>62.614,75</b>	<b>91.079,96</b>	<b>80.166,51</b>	-11,98%	25,59%
Rec. Despesas	0,00	0,00	0,00	0,00	0	9.425,00	24.097,72	52.375,31	37.614,75	61.079,96	50.166,51	-17,87%	16,02%
Locação de Bens Móveis e Imóveis	0,00	0,00	0,00	0,00	0	33.500,00	33.500,00	27.500,00	25.000,00	30.000,00	30.000,00	0,00%	9,58%
<b>DEDUÇÕES DAS VENDAS DE SERVIÇOS</b>	<b>(44.383.630,97)</b>	<b>(42.575.149,84)</b>	<b>(43.384.725,93)</b>	<b>(22.405.480,89)</b>	<b>(13.300.158)</b>	<b>(130.872,23)</b>	<b>(138.788,67)</b>	<b>(103.881,92)</b>	<b>(109.059,37)</b>	<b>(97.905,48)</b>	<b>(65.661,07)</b>	-32,93%	
Vendas Canceladas	(6.114.284,56)	(5.880.285,23)	(4.725.929,43)	(2.952.604,18)	(135.568)	0,00	0,00	0,00	0,00	0,00	0,00	0,00%	
Impostos	(38.269.346,41)	(36.694.864,61)	(38.658.796,50)	(19.452.876,71)	(13.164.590)	(130.872,23)	(138.788,67)	(103.881,92)	(109.059,37)	(97.905,48)	(65.661,07)	-32,93%	
<b>Receita operacional líquida</b>	<b>118.903.464,82</b>	<b>113.958.775,41</b>	<b>98.729.571,81</b>	<b>54.693.704,42</b>	<b>28.359.936</b>	<b>413.131,36</b>	<b>540.322,27</b>	<b>360.139,80</b>	<b>377.194,72</b>	<b>352.687,15</b>	<b>247.580,55</b>	-29,80%	
Custos das Mercadorias e dos Serviços Prestados	(68.257.754,89)	(67.044.613,90)	(57.888.778,22)	(35.211.197,93)	(16.664.037)	(175.377,51)	(217.529,63)	(134.451,24)	(148.273,77)	(125.829,43)	(81.576,29)	-35,17%	-32,95%
<b>LUCRO BRUTO</b>	<b>50.645.709,93</b>	<b>46.914.161,51</b>	<b>40.840.793,59</b>	<b>19.482.506,49</b>	<b>11.695.899</b>	<b>237.753,86</b>	<b>322.792,64</b>	<b>225.688,55</b>	<b>228.920,95</b>	<b>226.857,72</b>	<b>166.004,26</b>	-26,82%	
<b>Outras Receitas e Despesas Operacionais</b>	<b>(41.570.079,64)</b>	<b>(44.173.771,44)</b>	<b>(40.031.432,43)</b>	<b>(24.554.012,46)</b>	<b>(13.927.230)</b>	<b>(342.786,00)</b>	<b>(434.657,47)</b>	<b>(431.744,17)</b>	<b>(579.418,65)</b>	<b>(555.092,74)</b>	<b>(599.824,24)</b>	8,06%	-361,33%
Despesas Operacionais	(31.194.031,66)	(33.895.075,51)	(29.972.866,79)	(18.426.705,29)	(4.832.571)	0,00	0,00	0,00	0,00	0,00	0,00	0,00%	0,00%
Despesa com Pessoal	0,00	0,00	0,00	0,00	(9.165,221)	0,00	0,00	0,00	0,00	0,00	0,00	0,00%	0,00%
Despesas Administrativas	(11.482.295,16)	(11.784.558,93)	(11.609.670,20)	(8.127.307,17)	0	(342.786,00)	(434.657,47)	(431.744,17)	(579.418,65)	(555.092,74)	(599.824,24)	8,06%	-361,33%
Despesas Tributárias	0,00	0,00	0,00	0,00	0	0,00	0,00	0,00	0,00	0,00	0,00	0,00%	0,00%
Outras Receitas e Despesas Operacionais	1.106.247,18	1.505.863,00	1.551.104,56	0,00	70.562	0,00	0,00	0,00	0,00	0,00	0,00	0,00%	0,00%
<b>Lucro antes do resultado financeiro</b>	<b>9.075.630,29</b>	<b>2.740.390,07</b>	<b>809.361,16</b>	<b>(7.071.505,97)</b>	<b>(2.231.331)</b>	<b>(105.032,14)</b>	<b>(111.864,83)</b>	<b>(206.055,62)</b>	<b>(350.497,70)</b>	<b>(328.235,02)</b>	<b>(433.819,98)</b>	32,17%	
Receitas Financeiras	0,00	0,00	0,00	0,00	0	0,00	0,00	0,00	0,03	2,60	0,10	0,00%	
Despesas Financeiras	(7.165.066,44)	(9.642.673,64)	(9.889.136,40)	(6.447.723,86)	(638.452)	(250.791,00)	(249.894,27)	(209.774,58)	(88.155,88)	(92.773,96)	(42.504,95)	-54,18%	-13,57%
<b>Lucro antes do IRPJ e CSLL</b>	<b>1.910.563,85</b>	<b>(6.902.283,57)</b>	<b>(9.079.775,24)</b>	<b>(13.519.229,83)</b>	<b>(2.869.783)</b>	<b>(355.823,14)</b>	<b>(361.759,10)</b>	<b>(415.830,20)</b>	<b>(438.653,55)</b>	<b>(421.006,38)</b>	<b>(476.324,83)</b>	13,14%	
Imposto de renda e contribuição social	(760.023,60)	0	0	0	0	0	0	0	0	0	0	0,00%	
<b>Lucro líquido do exercício</b>	<b>1.150.540,25</b>	<b>(6.902.283,57)</b>	<b>(9.079.775,24)</b>	<b>(13.519.229,83)</b>	<b>(2.869.783)</b>	<b>(355.823,14)</b>	<b>(361.759,10)</b>	<b>(415.830,20)</b>	<b>(438.653,55)</b>	<b>(421.006,38)</b>	<b>(476.324,83)</b>	13,14%	

Com base nas informações apresentadas, cabe destaque aos seguintes fatos:

Realizamos a análise horizontal para identificarmos as variações no DRE ao longo do tempo. Com esta análise podemos perceber uma variação negativa de 30,48% na Receita Bruta da Jurandir Pires, comparando junho 2019 a maio de 2019.



Podemos observar uma margem de contribuição positiva de R\$ 166.004,26 (cento e sessenta e seis mil, quatro reais e vinte e seis centavos). Importante o alerta ao alto custo que está onerando em 32,95% da sua Receita Operacional Líquida, conforme análise vertical.

Conforme análise vertical as despesas operacionais oneram em 361,33% da Receita Operacional Líquida.

A Recuperanda encerrou o mês em análise com prejuízo de R\$ 476.324,83 (quatrocentos e setenta e seis mil, trezentos e vinte e quatro reais e oitenta e três centavos).

### 12.3. Demonstrações Fluxo de Caixa

Conforme o Manual de Contabilidade Societária da FIPECAFI, (Fundação Instituto de Pesquisas Contábeis, Atuariais e Financeira da Faculdade de Economia e Administração da Universidade de São Paulo) um dos órgãos de referência na matéria em âmbito nacional, define como objetivo da DFC:

*“O objetivo primário da Demonstração dos Fluxos de Caixa (DFC) é prover informações relevantes sobre os pagamentos e recebimentos, em dinheiro, de uma empresa, ocorridos durante um determinado período, e com isso ajudar os usuários das demonstrações contábeis na análise da capacidade da entidade de gerar caixa e equivalentes de caixa, bem como suas necessidades para utilizar este fluxo de caixa...”*

FLUXO DE CAIXA							
RECUPERANDA (VALORES EM R\$ MIL)	jan/19	fev/19	mar/19	abr/19	mai/19	jun/19	Var. %
<b>(1) Entradas Operacionais</b>	<b>393.459,04</b>	<b>380.385,99</b>	<b>519.163,85</b>	<b>531.669,35</b>	<b>473.645,12</b>	<b>322.644,13</b>	-31,88%
Recebimento de vendas avista	171.753,19	83.042,78	209.967,90	204.011,26	175.469,09	134.343,03	-23,44%
Recebimento de vendas (PARCLAS)	178.780,85	239.745,49	229.320,64	265.043,34	207.096,07	108.154,49	-47,78%
Recebimento de Outras Receitas Operacionais	9.425,00	24.097,72	52.375,31	37.614,75	61.079,96	50.166,61	-17,87%
Recebimento de Locação de Bens ou Imóvel	33.500,00	33.500,00	27.500,00	25.000,00	30.000,00	30.000,00	0,00%
<b>(2) Saídas Operacionais</b>	<b>(677.534,81)</b>	<b>(534.300,69)</b>	<b>(550.406,17)</b>	<b>(560.941,27)</b>	<b>(394.614,23)</b>	<b>(290.701,97)</b>	-26,33%
Despesas gerais (aluguel, cond. Luz, IPTU, telefone e internet, multas e contrib. Sindical, Compesa).	(78.323,90)	(23.251,83)	(26.079,66)	(26.391,16)	(18.923,55)	(13.663,07)	-27,80%
Despesas com pessoal (salários + VT+ Alimentação+ encargos sociais, Ajuda de Custas, Seguro)	(186.818,27)	(160.833,40)	(177.570,11)	(183.125,42)	(154.529,36)	(140.373,33)	-9,16%
Assessoria Advocatícia e Contábil / custas judiciais,	(33.062,69)	(54.200,22)	(90.185,48)	(57.429,09)	(78.126,25)	(63.859,37)	-18,26%
Despesas com veículos	0,00	0,00	0,00	0,00	0,00	0,00	0,00%
Pagamento de impostos federais, estaduais e municipais	(1.233,08)	0,00	(1.116,03)	0,00	(6.161,95)	(1.470,61)	-76,13%
Pagamento fornecedor/Prestador de Serviços PJ/Segurança	(106.706,60)	(76.167,15)	(45.680,31)	(204.128,63)	(43.913,04)	(28.830,64)	-34,35%
Despesas com Gerais (Despesas taxas, insumos, prestação de contas fundo fixo...etc)	(19.268,41)	(294,00)	0,00	(1.711,09)	(186,10)	0,00	-100,00%
Pagamento de empréstimos	0,00	0,00	0,00	0,00	0,00	0,00	0,00%
Pagamento de juros em geral	0,00	0,00	0,00	0,00	0,00	0,00	0,00%
Pagamento de tarifas bancárias + IOF + tx cobrança bancária e Juros	(252.121,86)	(219.554,09)	(209.774,58)	(88.155,88)	(92.773,96)	(42.504,95)	-54,18%
<b>(3) Liq. Operacional (1+2)</b>	<b>(284.075,77)</b>	<b>(153.914,70)</b>	<b>(31.242,32)</b>	<b>(29.271,92)</b>	<b>79.030,89</b>	<b>31.962,16</b>	-59,56%
<b>(4) Investimentos</b>	<b>0,00</b>	<b>0,00</b>	<b>0,00</b>	<b>0,00</b>	<b>0,00</b>	<b>0,00</b>	0,00%
<b>(5) Liq. Operacional Invest. (3+4)</b>	<b>(284.075,77)</b>	<b>(153.914,70)</b>	<b>(31.242,32)</b>	<b>(29.271,92)</b>	<b>79.030,89</b>	<b>31.962,16</b>	-59,56%
<b>(6) Outras Entradas/Saídas</b>	<b>(48.973,23)</b>	<b>(25.499,20)</b>	<b>(143.106,49)</b>	<b>(47.052,96)</b>	<b>(53.530,13)</b>	<b>(28.796,01)</b>	-46,21%
Dividendos / Sócios	0,00	0,00	0,00	0,00	0,00	0,00	0,00%
Aportes Terceiros	0,00	0,00	0,00	0,00	0,00	0,00	0,00%
Receitas / Despesas Financeiras	0,00	0,00	0,00	0,00	0,00	0,00	0,00%
Bloqueio/Depósito Judicial	(48.973,23)	(25.499,20)	(7.628,23)	(31.552,96)	0,00	(1.748,78)	100,00%
IR/CSSL	0,00	0,00	0,00	0,00	0,00	0,00	0,00%
Outros	0,00	0,00	(135.478,26)	(15.500,00)	(53.530,13)	(27.047,23)	-49,47%
<b>(7) Fluxo de Caixa Livre (5+6)</b>	<b>(333.049,00)</b>	<b>(179.413,90)</b>	<b>(174.348,81)</b>	<b>(76.324,88)</b>	<b>25.500,76</b>	<b>3.166,15</b>	-87,58%
<b>(8) Saldo Inicial C/C (Mês anterior)</b>	<b>(1.238.000,74)</b>	<b>(1.571.049,74)</b>	<b>(1.750.463,64)</b>	<b>(1.924.812,45)</b>	<b>(2.001.137,33)</b>	<b>(1.975.636,57)</b>	-1,27%
<b>(9) Mov. Aplicação / Resgate</b>	<b>0,00</b>	<b>0,00</b>	<b>0,00</b>	<b>0,00</b>	<b>0,00</b>	<b>0,00</b>	0,00%
<b>(10) Saldo Final C/C</b>	<b>(1.571.049,74)</b>	<b>(1.750.463,64)</b>	<b>(1.924.812,45)</b>	<b>(2.001.137,33)</b>	<b>(1.975.636,57)</b>	<b>(1.972.470,42)</b>	-0,16%

Rua Antônio Lumack do Monte, 128, Sala 1106,  
Empresarial Center III, Boa Viagem, Recife\PE.  
☎ - (81) 3049-4334. (81) 994223324.



Com base nas informações apresentadas, cabe destaque aos seguintes fatos:

Conforme extratos enviados a Recuperanda possui operação bancária com os bancos: Banese, Banco do Brasil, BLU, BNB, Bradesco, CEF, Itaú, Safra, Santander e Sicredi.

O montante de R\$ 322.664,13 (trezentos e vinte e dois mil, seiscentos e sessenta e quatro reais e treze centavos) refere-se ao total dos recebimentos da Azienda, sendo as vendas a vista a maior participação do montante total da receita, representando o percentual de 41,64%.

A conta de maior impacto nas Saídas Operacionais é a conta Despesa com Pessoal de R\$ 140.373,33 (cento e quarenta mil, trezentos e setenta e três reais e trinta e três centavos) representando 48,29% das saídas operacionais.

O item FC Livre representa a soma das entradas de recursos R\$ 322.664,13 (trezentos e vinte e dois mil, seiscentos e sessenta e quatro reais e treze centavos), deduzidas as saídas operacionais R\$ 290.701,97 (duzentos e noventa mil, setecentos e um reais e noventa e sete centavos), e excluído o saldo das outras entradas/saídas no montante de R\$ 28.796,01 (vinte e oito mil, setecentos e noventa e seis reais e um centavo) gerando um saldo positivo de R\$ 3.166,15 (três mil, cento e sessenta e seis reais e quinze centavos).

O Item saldo final C/C, o mais importante da Demonstração de Fluxo de Caixa, que demonstra a capacidade de pagamento aos credores, tem a mesma fórmula do Fluxo de caixa livre demonstrado acima, porém considera o saldo final do C/C do mês anterior de R\$ 1.975.636,57 (um milhão, novecentos e setenta e cinco mil, seiscentos e trinta e seis reais e cinquenta e sete centavos); demonstrando desta forma o montante que a Recuperanda tem negativo para as operações da empresa de R\$ 1.972.470,42 (um milhão, novecentos e setenta e dois mil, quatrocentos e setenta reais e quarenta e dois centavos).

## 12.4 Índices de Desempenho

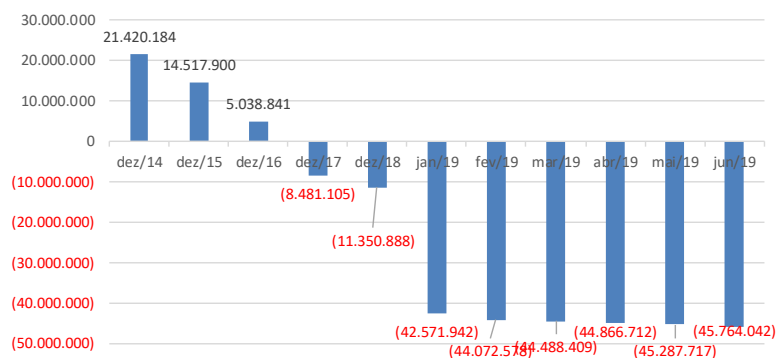
ÍNDICES DESEMPENHO											
	dez/14	dez/15	dez/16	dez/17	dez/18	jan/19	fev/19	mar/19	abr/19	mai/19	jun/19
LC - Liquidez Corrente (AC/PC)	1,16	1,01 ↓	0,86 ↓	1,01 ↑	0,94 ↓	0,05 ↓	0,05	0,05	0,05	0,04 ↓	0,04
LI - Liquidez Imediata (DISPONÍVEL/PC)	0,01	0,01	0,01	0,02 ↑	0,00 ↓	0,00	0,00	0,00	0,00	0,00	0,00
LS - Liquidez Seca (AC - ESTOQUE)/PC	0,44	0,39 ↓	0,29 ↓	0,33 ↑	0,29 ↓	0,02 ↓	0,03 ↑	0,03	0,03	0,03	0,03
LG - Liquidez Geral (AC+ARLP)/(PC+PNC)	1,12	0,97 ↓	0,82 ↓	0,57 ↓	0,55 ↓	0,05 ↓	0,05	0,05	0,05	0,04 ↓	0,04
EI - Endividamento Total (PC + PNC/AT)	0,73	0,80 ↑	0,93 ↑	1,18 ↑	1,25 ↑	2,03 ↑	2,09 ↑	2,10 ↑	2,12 ↑	2,14 ↑	2,15 ↑
EI/PL - Endividamento Total / PL (PC+PNC)/PL	2,70	4,03 ↑	13,06 ↑	(6,57) ↓	(4,94) ↑	(1,97) ↑	(1,92) ↑	(1,90) ↑	(1,90) ↑	(1,88) ↑	(1,87) ↑
ECP - Endividamento Curto Prazo (PC)/(PC+PNC)	93,5%	92,6% ↓	91,6% ↓	51,6% ↓	54,0% ↑	98,9% ↑	99,0%	99,0%	99,0%	99,0%	99,0%
ELP - Endividamento Longo Prazo (PNC)/(PC+PNC)	6,5%	7,4% ↑	8,4% ↑	48,4% ↑	46,0% ↓	1,1% ↓	1,0% ↓	1,0%	1,0%	1,0%	1,0%
ROE = (LL/PL)	5,4%	-47,5% ↓	-180,2% ↓	159,4% ↑	25,3% ↓	0,8% ↓	0,8%	0,9% ↓	1,0% ↑	0,9% ↓	1,0% ↑
LL/RB = Lucro Líquido/Receita Bruta (LL/RB)	0,7%	-4,4% ↓	-6,4% ↓	-17,5% ↓	-6,9% ↑	-65,4% ↓	-53,3% ↑	-89,6% ↓	-90,2% ↓	-93,4% ↓	-152,1% ↓
PL = Patrimônio Líquido (PL)	21.420.184	14.517.900 ↓	5.038.841 ↓	(8.481.105) ↓	(11.350.888) ↓	(42.571.942) ↓	(44.072.578) ↓	(44.488.409) ↓	(44.866.712) ↓	(45.287.717) ↓	(45.764.042) ↓

Rua Antônio Lumack do Monte, 128, Sala 1106,  
Empresarial Center III, Boa Viagem, Recife\PE.  
☎ - (81) 3049-4334. (81) 994223324.

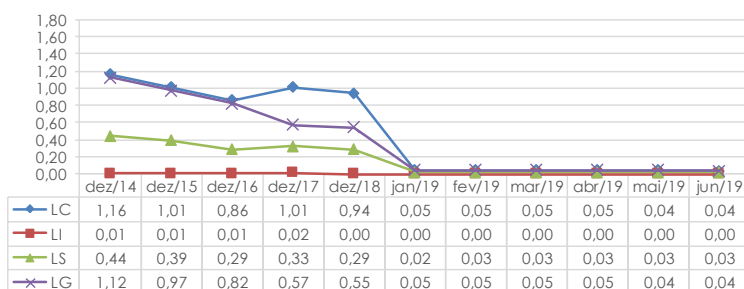


12.5 Gráficos Acompanhamento

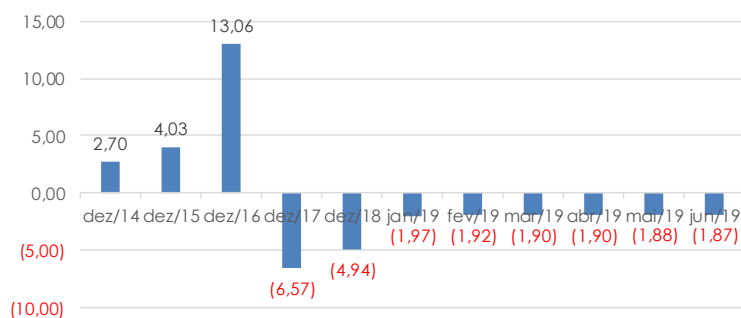
**EVOLUÇÃO DO PATRIMÔNIO LÍQUIDO**



**ÍNDICE DE LIQUIDEZ**



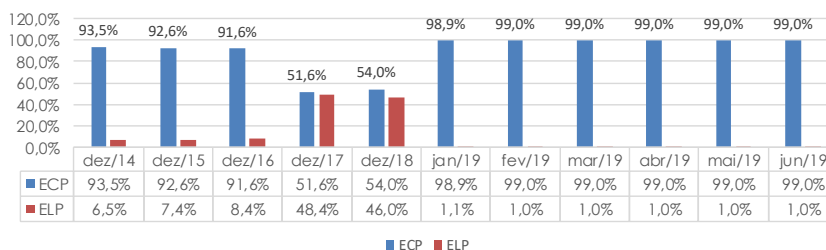
**ENDIVIDAMENTO TOTAL / PL**



Rua Antônio Lumack do Monte, 128, Sala 1106,  
Empresarial Center III, Boa Viagem, Recife\PE.  
☎ - (81) 3049-4334. (81) 994223324.



**COMPOSIÇÃO DO ENDIVIDAMENTO**



**12.6 Comentários Demonstrações Financeiras**

Após a análise das demonstrações financeiras expostas pelas Recuperandas, constatamos que a mesma se encontra em situação econômico financeira complicada, como era de se presumir. Em 2014 apresentou resultado positivo de R\$ 1.150 milhão, em 2015 apresentou prejuízo de R\$ 6.902 milhões, uma variação de 699,92% conforme análise horizontal. Em 2016 apresentou prejuízo de R\$ 9.079 milhões um decréscimo de 31,55% quando comparado a 2015. Em 2017 apresentou prejuízo de R\$ 13.519 milhões um decréscimo de 48,89% quando comparado a 2016. Em 2018 apresentou prejuízo de R\$ 2.869 milhões uma melhora de 78,77% quando comparado a 2017, conforme análise horizontal. Verificamos que sua margem de contribuição a partir de 2015 só caiu, registrando uma queda acumulada de 2015 a 2018 de 112,58%. Em junho de 2019 registrou uma margem de contribuição de R\$ 166mil.

Sua liquidez corrente que é o índice que avalia a capacidade de pagamento da empresa frente a suas obrigações caiu de 1,16 em 2014 para 1,01 em 2015, em 2016 ficou em 0,86, em dezembro de 2017 ficou em 1,01, em dezembro de 2018 ficou em 0,94 e em junho de 2019 está em 0,04. Demonstrando que a empresa precisa equalizar seu endividamento.

O índice de endividamento revela o grau de endividamento da empresa. A análise desse indicador por diversos exercícios revela a política de ganho de recursos da empresa. Isto é, se a azienda vem financiando o seu Ativo com Recursos Próprios ou de Terceiros e em que proporção. No caso da Jurandir Pires verificamos que o índice de endividamento a curto prazo representa 99,0% sobre um percentual de 1,0% de Longo Prazo.

Seu endividamento total no valor de R\$ 57 milhões contra um patrimônio líquido positivo de R\$ 21 milhões em 2014; em 2015 obteve endividamento total de R\$ 58 milhões contra um PL de R\$ 14 milhões; em dezembro de 2016 obteve endividamento total de R\$ 65 milhões contra um PL de R\$ 5 milhões, em dezembro de 2017 obteve endividamento total de R\$ 55 milhões contra um PL negativo de R\$ 8 milhões, em dezembro de 2018 obteve endividamento total de R\$ 56 milhões contra um PL negativo de R\$ 11 milhões, em junho de 2019 está com endividamento de R\$ 85 milhões contra um PL negativo de R\$ 45 milhões.

Rua Antônio Lumack do Monte, 128, Sala 1106,  
Empresarial Center III, Boa Viagem, Recife\PE.  
☎- (81) 3049-4334. (81) 994223324.



## 12.7 Controles Internos Financeiros

A qualidade das demonstrações financeiras correlacionada aos controles internos financeiros de uma empresa é enorme. Ou seja, quanto maior a qualidade do sistema de informação, quanto maior as regras e metodologias e quanto mais experiente a equipe do departamento financeiro, melhor a qualidade da informação na Demonstração de Fluxo de Caixa.

A despeito de não haver nenhum ponto específico ou agregado que violem os números apresentados na DFC, é necessário evidenciar que a Recuperanda necessita aumentar o nível dos controles internos. Em alguns casos, conseguimos apenas entender a operação com a devida explicação de seu administrador.

Há um ponto de precaução aos processos manuais de consolidação das receitas e despesas consignadas na Demonstração de Fluxo de Caixa apresentada. A Demonstração de Fluxo de Caixa não é extraída de um sistema de informações. A Demonstração de Fluxo de Caixa apresentada é montada manualmente, o que pode mostrar alguns erros imateriais de apresentação.

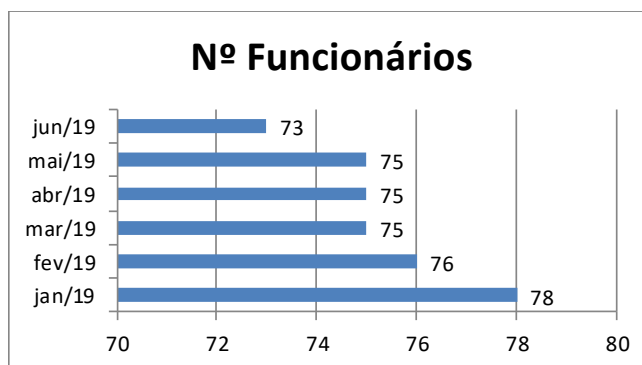
## 13 Quadro de Pessoal

Por ocasião da apresentação do pedido de Recuperação Judicial, em 08 de janeiro de 2019, a Recuperanda possuía 89 (oitenta e nove) funcionários. No período de 01 de janeiro de 2019 a 31 de janeiro de 2019, de acordo com o CAGED enviado, não houve admissão e houve 11 (onze) demissões, a Recuperanda encerrou o período com 78 (setenta e oito) funcionários.

No período de junho de 2019, de acordo com o CAGED enviado, houve 02 (duas) demissões.

A seguir a evolução do número de funcionários após a Recuperação Judicial.

	<b>Janeiro</b>	<b>Fevereiro</b>	<b>Março</b>	<b>Abril</b>	<b>Mai</b>	<b>Junho</b>
<b>1º Dia</b>	89	78	76	75	75	75
<b>Admissão</b>	0	0	0	0	0	0
<b>Demissão</b>	11	2	1	0	0	2
<b>Saldo</b>	<b>78</b>	<b>76</b>	<b>75</b>	<b>75</b>	<b>75</b>	<b>73</b>



Rua Antônio Lumack do Monte, 128, Sala 1106,  
Empresarial Center III, Boa Viagem, Recife\PE.  
☎ - (81) 3049-4334. (81) 994223324.



#### 14 Das considerações sobre o mútuo

Conforme corroborado pela diretoria da Recuperanda há um contrato de mútuo em favor do credor Fábio de Siqueira Pires que consta registrado na lista de credores da RJ no montante de R\$ 50.000,00 (cinquenta mil reais).

#### 15 Fase Processual:

A seguir apresentamos as principais informações sobre o andamento do processo de Recuperação Judicial das Recuperandas, conforme a seguir:

Data	JURANDIR PIRES GALDINO & CIA LTDA. e JPEX COMERCIO, IMPORTACAO E EXPORTACAO LTDA.	Lei 11.101/05
<u>08.01.2019</u>	Ajuizamento do Pedido de Recuperação	Artigo 47 e ss.
<u>11.01.2019</u>	Deferimento do Pedido de Recuperação	art. 52, inciso I, II, III, IV e V par. 1º
<u>22.01.2019</u>	Publicação do deferimento no D.O.	Artigo 52. Par 1º
<u>31.01.2019</u>	Publicação do 1º Edital pelo Devedor	art. 52, par. 1º
<u>15.02.2019</u>	Fim do prazo para apresentar habilitações/divergências ao Adm. Judicial. (15 dias da publicação do 1º edital)	art. 7º, par. 1º
<u>01.04.2019</u>	Fim do prazo para o Adm. Judicial apresentar a segunda lista de credores (45 dias a contar do dia seguinte ao término do prazo anterior).	Art. 7º, par. 2º
<u>12.03.2019</u>	Apresentação do Plano de Recuperação ao Juízo (60 dias após publicação do deferimento da recuperação)	art. 53
	Publicação Edital de aviso sobre o recebimento do PRJ	art. 53, par. Único
	Publicação do Edital referente a 2ª Lista Credores	art. 7º, par. 2º
	Fim do prazo para apresentar impugnações à 2ª Lista de Credores ao Juízo (10 dias após publicação da 2ª Lista)	art. 8º
	Fim do prazo para manifestação ao juiz de objeção ao Plano de Recuperação Judicial (30 dias após publicação do recebimento do PRJ)	Art. 55
<u>12.06.2019</u>	Fim do prazo para designação da AGC (150 dias do deferimento da inicial)	Art. 56, par. 1º
	Assembleia Geral de Credores	Art. 56
	Publicação no DJe do Despacho que homologou o PRJ	--

Rua Antônio Lumack do Monte, 128, Sala 1106,  
Empresarial Center III, Boa Viagem, Recife\PE.  
☎ - (81) 3049-4334. (81) 994223324.



**16 Fatos Relevantes:**

Não foi enviado pela Recuperanda nenhum fato relevante para o período analisado.

**17 Informações Finais**

A Administradora Judicial, LRF – Líderes em Recuperação Judicial, informa aos credores e demais interessados, que disponibiliza o endereço eletrônico de e-mail da administradora [natalia.pimentel@lrf lideres.com.br](mailto:natalia.pimentel@lrf lideres.com.br) bem como os seus telefones (81) 3049-4334, para quaisquer esclarecimentos e informações gerais do processo aos interessados.

Recife, 20 de agosto de 2019.

Natália Pimentel Lopes  
Administradora Judicial  
OAB 30.920

Kelly Virginia de Oliveira Guerra  
Contadora  
CRC PE-020084/O-8

Rua Antônio Lumack do Monte, 128, Sala 1106,  
Empresarial Center III, Boa Viagem, Recife\PE.  
☎ - (81) 3049-4334. (81) 994223324.

