



Número: **0824487-72.2021.8.15.0001**

Classe: **RECUPERAÇÃO JUDICIAL**

Órgão julgador: **Vara de Feitos Especiais de Campina Grande**

Última distribuição : **20/09/2021**

Valor da causa: **R\$ 7.736.215,47**

Assuntos: **Administração judicial**

Segredo de justiça? **NÃO**

Justiça gratuita? **SIM**

Pedido de liminar ou antecipação de tutela? **NÃO**

| Partes   | Procurador/Terceiro vinculado  |
|--|--|
| VIACAO SANTA ROSA LTDA (AUTOR)   | SAULO MEDEIROS DA COSTA SILVA (ADVOGADO)<br>RWANA JANDER SOUSA TEIXEIRA DA ROCHA (ADVOGADO)<br>LUIZ ROBERTO RIBEIRO DE LUCENA JUNIOR (ADVOGADO)          |
| ITAU UNIBANCO S.A (REQUERENTE)   | BRUNO HENRIQUE DE OLIVEIRA VANDERLEI registrado(a) civilmente como BRUNO HENRIQUE DE OLIVEIRA VANDERLEI (ADVOGADO)<br>MARILIA ROSSI RODRIGUES (ADVOGADO) |
| CAIXA ECONOMICA FEDERAL (REQUERENTE)   | JORGE DONIZETI SANCHEZ (ADVOGADO)<br>THAISE PINTO UCHOA DE ARAUJO (ADVOGADO)   |
| GOODYEAR DO BRASIL PRODUTOS DE BORRACHA LTDA (REQUERENTE)  | CELSO DE FARIA MONTEIRO (ADVOGADO)   |
| COOPERATIVA DE ECONOMIA E CREDITO MUTUO DOS EMPRESARIOS DE CAMPINA GRANDE E REGIAO - SICOOB CGCRED (REQUERENTE)              | DANIELLY LIMA PESSOA registrado(a) civilmente como DANIELLY LIMA PESSOA (ADVOGADO)   |
| BANCO MERCEDES-BENZ DO BRASIL S/A (REQUERENTE)   | SERVIO TULIO DE BARCELOS (ADVOGADO)  |
| VIACAO SANTA ROSA LTDA (REQUERIDO)   | FABIO JOSE ALVES (ADVOGADO)  |
| LRP-LIDERES EM RECUPERACAO JUDICIAL (TERCEIRO INTERESSADO)   | NATALIA PIMENTEL LOPES (ADVOGADO)  |
| KINSE CONSULTORIA LTDA (TERCEIRO INTERESSADO)  |  |
| VALERIA BEZERRA CAVALCANTI PETRUCCI registrado(a) civilmente como VALERIA BEZERRA CAVALCANTI PETRUCCI (TERCEIRO INTERESSADO) |  |

| Documentos |                    |                                       |                   |
|------------|--------------------|---------------------------------------|-------------------|
| Id.        | Data da Assinatura | Documento                             | Tipo              |
| 153076143  | 23/02/2026 11:24   | <a href="#">RMA - Out 25 a Jan 26</a> | Outros Documentos |

EXMO. SR. JUIZ DE DIREITO DA VARA DE FEITOS ESPECIAIS DA COMARCA DE CAMPINA GRANDE – PB.

REF. PROC. 0824487-72.2021.8.15.0001

**RECUPERAÇÃO JUDICIAL DA VIACAO SANTA ROSA LTDA** conhecida como “**VIAÇÃO CABRAL**”, pessoa jurídica de direito privado, inscrita no CNPJ sob o nº. 08.860.280/0001-10, com sede na Rua Capitão João Alves De Lira, nº 489, Universitário, Campina Grande – PB, CEP: 58.429-150

**LRF - LÍDERES EM RECUPERAÇÃO JUDICIAL, FALÊNCIA E CONSULTORIA LTDA**, pessoa jurídica de direito privado, inscrita no CNPJ/MF sob o nº 16.611.762/0001-64, com endereço para todas e quaisquer comunicações oficiais e extraoficiais na Rua Padre Carapuço, 706, Empresarial Carlos Pena Filho, Sala 1102, Boa Viagem, Recife\PE, neste ato representada por sua responsável técnica, **NATÁLIA PIMENTEL LOPES**, inscrita na OAB/PE nº 30.920 na condição de administradora judicial nomeados nos autos da Recuperação Judicial da **Viação Santa Rosa.**, vem requerer a juntada do relatório mensal das atividades, referente ao período de outubro de 2025 a janeiro de 2026, atendendo o disposto na alínea “c” do inciso II do artigo 22 da Lei 11.101/2005.

Pede deferimento.

Recife, 18 de fevereiro de 2026.

**LRF-LÍDERES EM RECUPERAÇÃO JUDICIAL, FALÊNCIA E CONSULTORIA LTDA.**

Natália Pimentel Lopes  
Administradora Judicial  
OAB 30.920

Kelly Virginia de Oliveira Guerra  
Contadora  
CRC PE-020084/O-8

Rua Padre Carapuço, 706,  
Empresarial Carlos Pena Filho, Sala 1102  
Boa Viagem, Recife/PE, CEP 51020-290  
Tel. +55 81 3049.4334



## RELATÓRIO MENSAL DE ATIVIDADES – RMA DA VIACAO SANTA ROSA LTDA.

Outubro de 2025 a janeiro de 2026

(Art. 22, II, c) da Lei nº 11.101/2005).

LRF-LÍDERES EM RECUPERAÇÃO JUDICIAL, FALÊNCIA, Administradoras Judiciais nomeadas nos autos do processo de RECUPERAÇÃO JUDICIAL da **VIACAO SANTA ROSA LTDA CNPJ sob o nº. 08.860.280/0001-10** devidamente representada pela sua responsável técnicas pela condução do presente processo, **Natália Pimentel Lopes**, nos termos do disposto na alínea “c”, inciso II, do artigo 22 da Lei 11.101/2005, vem expor para apreciação de V. Exa., o Relatório Mensal de Atividades (RMA), referente ao período de outubro de 2025 a janeiro de 2026.

Enfatiza a priori que o atual relatório epiloga os dados que foram fornecidos ao Administrador Judicial pela inerente Recuperanda e que as citadas informações não foram objeto de auditoria e nem de exame por parte da Administradora Judicial, tanto na parte qualitativa como na quantitativa.

Portanto, o vigente relatório não tem o caráter de opinião ou parecer, pois a Administradora Judicial não pode assegurar ou atestar que as informações que granjeou da Recuperanda estão completas e abarcentes em todos os seus aspectos relevantes, nem tampouco precisas.

Em concordância com nosso mais perfeito entendimento, são considerados verdadeiros e acurados todos os dados e informações contidas no Relatório, nos demonstrativos financeiros históricos e projetados e nas informações adicionais recebidas.

O intuito deste relatório é dar efetivação a legislação vigente, atualizar os credores, o Juízo da Recuperação Judicial e demais interessados acerca das atividades da Recuperanda.

Reitera-se por fim que embora tirados de fontes fidedignas, não podemos dar nenhuma garantia nem avocar alguma responsabilidade legal pela exatidão de qualquer dado, opiniões ou estimativas fornecidas pelos administradores, assessores jurídicos e consultores financeiros e contábeis da Recuperanda.

As observações expostas nesse relatório são baseadas em informações contábeis, financeiras e operacionais disponibilizadas pela Recuperanda.

Rua Padre Carapuceiro, 706,  
Empresarial Carlos Pena Filho, Sala 1102  
Boa Viagem, Recife/PE, CEP 51020-290  
Tel. +55 81 3049.4334



Com o objetivo de facilitar a leitura e o entendimento, o presente relatório foi estruturado da seguinte forma:

1. Glossário
2. A Recuperanda;
3. Dívida da Viação Santa Rosa;
4. Situação Operacional da Recuperanda;
5. Faturamento/ Vendas;
6. Pagamentos Credores não Subordinados à RJ;
7. Pagamentos Credores Subordinados à RJ;
  - 7.1 Pagamentos Credores Classe I;
  - 7.2 Pagamentos Credores Classe II;
  - 7.3 Pagamentos Credores Classe III;
8. Inadimplência do Período;
9. Imobilizado;
10. Quadro de Pessoal;
11. Das Considerações sobre o Mútuo
12. Demonstrações Financeiras;
  - 12.1 Balanço Patrimonial;
  - 12.2 DRE (Demonstração Resultado Exercício);
  - 12.3 Demonstrações Fluxo Caixa;
  - 12.4 Índices de Desempenho;
  - 12.5 Gráficos Acompanhamento;
  - 12.6 Comentários Demonstrações Financeiras;
  - 12.7 Controles Internos Financeiros;
13. Fase Processual; e
14. Informações Finais.

Rua Padre Carapuceiro, 706,  
Empresarial Carlos Pena Filho, Sala 1102  
Boa Viagem, Recife/PE, CEP 51020-290  
Tel. +55 81 3049.4334



## 1. Glossário

- *RJ* - Recuperação Judicial;
- *RMA* – Relatório Mensal de Atividade;
- *Recuperanda* – Viação Santa Rosa LTDA
- *INSS* – Instituto Nacional do Seguro Social;

## 2. A Recuperanda

Em 21.09.2021, a requerente: **VIACAO SANTA ROSA LTDA** conhecida como “**VIAÇÃO CABRAL**”, pessoa jurídica de direito privado, inscrita no CNPJ sob o nº. 08.860.280/0001-10, com sede na Rua Capitão João Alves De Lira, nº 489, Universitário, Campina Grande – PB, CEP: 58.429-150, protocolou pedido de Recuperação Judicial (Lei 11.101/2005) na 1ª Vara Cível do município de Paulista, Estado de Pernambuco, sendo o mesmo deferido em 02.03.2022. O processo foi tombado sob o nº **0824487-72.2021.8.15.0001**.

## 3. Dívida da AVIAÇÃO SANTA ROSA na Recuperação Judicial:

Informações fornecidas pela administração da Recuperanda conforme Petição Inicial, nos termos do art. 51, III, Lei 11.101/2005:

| Descrição Quadro de Credores 1ª Lista | QTD       | VALOR               |
|---------------------------------------|-----------|---------------------|
| CLASSE I - TRABALHISTA                | 1         | 31.056,00           |
| CLASSE II - GARANTIA REAL             | 1         | 536.601,30          |
| CLASSE III - QUIROGRAFÁRIO            | 15        | 5.546.226,50        |
| <b>TOTAL CONCURSAL</b>                | <b>17</b> | <b>6.113.883,80</b> |
| NÃO SUJEITOS - TRIBUTÁRIO             | 5         | 1.622.331,67        |
| <b>TOTAL NÃO SUJEITOS</b>             | <b>5</b>  | <b>1.622.331,67</b> |
| <b>TOTAL GERAL</b>                    | <b>22</b> | <b>7.736.215,47</b> |

Informações apresentadas pelo administrador judicial (2ª Lista de Credores), nos termos do § 2º, art. 7º:

| Descrição Quadro de Credores 2ª Lista | QTD       | VALOR               |
|---------------------------------------|-----------|---------------------|
| CLASSE I - TRABALHISTA                | 1         | 31.056,00           |
| CLASSE II - GARANTIA REAL             | 0         | -                   |
| CLASSE III - QUIROGRAFÁRIO            | 14        | 2.976.973,76        |
| <b>TOTAL CONCURSAL</b>                | <b>15</b> | <b>3.008.029,76</b> |
| NÃO SUJEITOS - TRIBUTÁRIO             | 5         | 1.622.331,67        |
| <b>TOTAL NÃO SUJEITOS</b>             | <b>5</b>  | <b>1.622.331,67</b> |
| <b>TOTAL GERAL</b>                    | <b>20</b> | <b>4.630.361,43</b> |

Rua Padre Carapuiceiro, 706,  
Empresarial Carlos Pena Filho, Sala 1102  
Boa Viagem, Recife/PE, CEP 51020-290  
Tel. +55 81 3049.4334



#### 4. Situação Operacional da Recuperanda:

Valoroso ressaltar que a Administradora Judicial, desde a sua nomeação no processo de Recuperação Judicial, já realizou visitas ao escritório central da Recuperanda, bem como inúmeros contatos telefônicos com os administradores, colaboradores e credores da Recuperanda, com o designio de ultimar as providências necessárias ao adequado prosseguimento do processo de recuperação judicial.

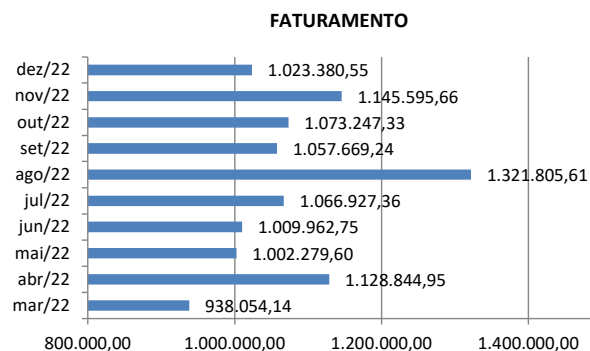
Importante evidenciar que em todas as visitas a administradora judicial foi recebida com cordialidade e atenção pelos representantes da Recuperanda.

Com relação às atividades operacionais, fomos comunicados pela gestão que a VIAÇÃO SANTA ROSA continua a exercer as suas atividades operacionais regularmente.

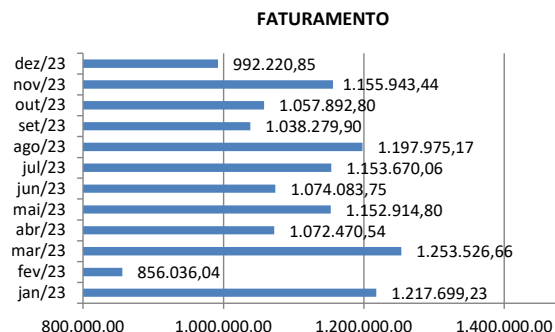
#### 5. Faturamento / Vendas

Conforme Demonstração de Resultado enviada pela Viação Santa Rosa, o faturamento do mês do período analisado, segue abaixo.

| 2022        | mar/22     | abr/22       | mai/22       | jun/22       | jul/22       | ago/22       | set/22       | out/22       | nov/22       | dez/22       |
|-------------|------------|--------------|--------------|--------------|--------------|--------------|--------------|--------------|--------------|--------------|
| FATURAMENTO | 938.054,14 | 1.128.844,95 | 1.002.279,60 | 1.009.962,75 | 1.066.927,36 | 1.321.805,61 | 1.057.669,24 | 1.073.247,33 | 1.145.595,66 | 1.023.380,55 |



| 2023        | jan/23       | fev/23     | mar/23       | abr/23       | mai/23       | jun/23       | jul/23       | ago/23       | set/23       | out/23       | nov/23       | dez/23     |
|-------------|--------------|------------|--------------|--------------|--------------|--------------|--------------|--------------|--------------|--------------|--------------|------------|
| FATURAMENTO | 1.217.699,23 | 856.036,04 | 1.253.526,66 | 1.072.470,54 | 1.152.914,80 | 1.074.083,75 | 1.153.670,06 | 1.197.975,17 | 1.038.279,90 | 1.057.892,80 | 1.155.943,44 | 992.220,85 |

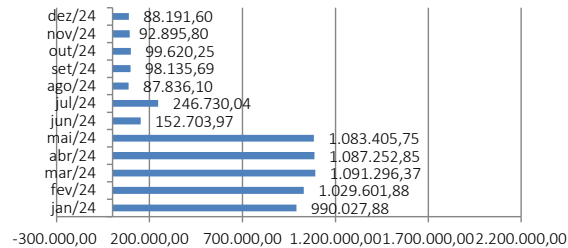


Rua Padre Carapuceiro, 706,  
Empresarial Carlos Pena Filho, Sala 1102  
Boa Viagem, Recife/PE, CEP 51020-290  
Tel. +55 81 3049.4334



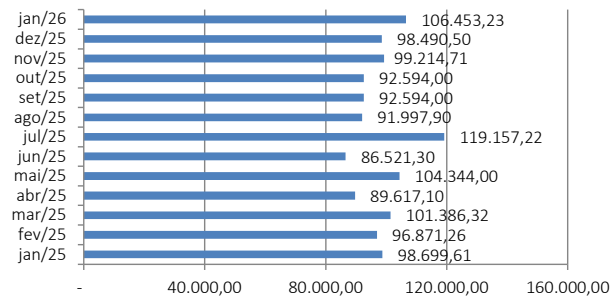
| 2024        | jan/24     | fev/24       | mar/24       | abr/24       | mai/24       | jun/24     | jul/24     | ago/24    | set/24    | out/24    | nov/24    | dez/24    |
|-------------|------------|--------------|--------------|--------------|--------------|------------|------------|-----------|-----------|-----------|-----------|-----------|
| FATURAMENTO | 990.027,88 | 1.029.601,88 | 1.091.296,37 | 1.087.252,85 | 1.083.405,75 | 152.703,97 | 246.730,04 | 87.836,10 | 98.135,69 | 99.620,25 | 92.895,80 | 88.191,60 |

### FATURAMENTO



| 2025        | jan/25    | fev/25    | mar/25     | abr/25    | mai/25     | jun/25    | jul/25     | ago/25    | set/25    | out/25    | nov/25    | dez/25    | jan/26     |
|-------------|-----------|-----------|------------|-----------|------------|-----------|------------|-----------|-----------|-----------|-----------|-----------|------------|
| FATURAMENTO | 98.699,61 | 96.871,26 | 101.386,32 | 89.617,10 | 104.344,00 | 86.521,30 | 119.157,22 | 91.997,90 | 92.594,00 | 92.594,00 | 99.214,71 | 98.490,50 | 106.453,23 |

### FATURAMENTO



## 6. Pagamentos a Credores não Subordinados a RJ

Conforme informações da Recuperanda, os pagamentos efetuados no período de analisado à credores não subordinados constam no Fluxo de Caixa. Estes credores não constam na lista em virtude do fato gerador ter ocorrido após o deferimento do pedido de Recuperação Judicial, assim como determina o Art. 49 da Lei 11.101/2005:

*“Art. 49. Estão sujeitos à recuperação judicial todos os créditos existentes na data do pedido, ainda que não vencidos.” (Grifo nosso)*

Rua Padre Carapeuceiro, 706,  
Empresarial Carlos Pena Filho, Sala 1102  
Boa Viagem, Recife/PE, CEP 51020-290  
Tel. +55 81 3049.4334



## 7. Pagamentos Credores Subordinados à RJ;

Aos 16/08/2023, às 15h26, foi realizada Assembleia Geral de Credores da Viação Santa Rosa Ltda, por meio virtual na plataforma BEX, com transmissão ao vivo pelo YouTube, presidida pela Administradora Judicial LRF – Líderes em Recuperação Judicial, representada pela Dra. Natália Pimentel Lopes. A convocação ocorreu por edital publicado em 12/05/2023. A Assembleia foi instalada em segunda convocação, com quórum válido na Classe III – Quirografária, não havendo presença da Classe I – Trabalhista.

A ordem do dia consistiu na deliberação sobre o Plano de Recuperação Judicial, seu 1º modificativo e o acréscimo de duas cláusulas, dentre as quais se destacou a previsão de venda de imóvel da Recuperanda no prazo de até 6 meses após a homologação do plano, podendo haver nova deliberação em caso de não concretização da alienação. Foi apresentada proposta de aquisição do imóvel no valor de R\$ 3.600.000,00. Após esclarecimentos prestados pelo representante da Recuperanda, não houve manifestações contrárias relevantes.

Encerrados os debates, procedeu-se à votação nos termos do art. 45 da Lei 11.101/2005, sendo o Plano e seus aditivos aprovados pela Classe III – Quirografários, com maioria dos créditos e dos credores presentes votando favoravelmente. A Classe I não votou por ausência de credenciamento. Não houve constituição de Comitê de Credores.

## 8. Inadimplência no período

Conforme informações da administração segue controle da inadimplência até o período analisado:

### Janeiro de 2026

| Títulos   | Valor                   |
|---|-------------------------|
| ACORDO JUDICIAL - ACIDENTE FLORIANO PEIXOTO         | R\$ 82.685,46           |
| HONORÁRIOS ADVOCATÍCIOS - ACIDENTE FLORIANO PEIXOTO | R\$ 73.061,80           |
| INDENIZAÇÃO MARIA DO LIVRAMENTO                     | R\$ 41.344,00           |
| PARCELAMENTO CHEQUE ESPECIAL - ITAÚ (CABRAL)        | R\$ 25.037,40           |
| PARCELAMENTO STTP TRANSPORTE                        | R\$ 57.823,29           |
| RECEITA FEDERAL- 06 PARCELAS DE 23.995,05           | R\$ 143.970,30          |
| PGFN - PROCESSO 10819445- 22 PARCELAS DE 37.395,40  | R\$ 822.698,80          |
| PGFN- PROCESSO 10819415- 22 PARCELAS 2.451,03       | R\$ 53.922,66           |
| <b>SOMA</b>   | <b>R\$ 1.300.543,71</b> |

## 9. Imobilizado

Conforme informado pela administração da Recuperanda, as empresas não possuem controle patrimonial individual informatizado dos bens integrantes de seus ativos imobilizados, que, além de servirem ao propósito de controle físico e identificação dos seus bens móveis (máquinas, equipamentos, móveis, utensílios etc.) também, servem de base para os registros contábeis dos valores das respectivas despesas de depreciação.

Cabe acrescentar que com o advento da Lei 11.638/2007, a qual ‘instituiu’ entre outras coisas a necessidade do chamado “Teste de Recuperabilidade”, que objetiva avaliar o Ativo e o regularizá-lo mediante ajustes patrimoniais, a Azienda não realizou esse teste.

Rua Padre Carapeuceiro, 706,  
Empresarial Carlos Pena Filho, Sala 1102  
Boa Viagem, Recife/PE, CEP 51020-290  
Tel. +55 81 3049.4334



Importante ressaltar que como exigência prévia e primária, toda e qualquer alienação de ativos em processo de recuperação judicial deverá encontrar-se, de modo claro e inerente, no concernente plano. Tal premissa de descrição consta no art. 50 da Lei 11.101/2015 (LRF, art. 53, I). Quando esta preconiza que o plano de recuperação judicial deve comportar a "descrição pormenorizada dos meios de recuperação a ser empregados". Essa condição implica, claro, na classificação dos ativos que serão alienados, para que, cada tática ou procedimento, seja assim examinada e ratificada pelos credores. A jurisprudência assimila e vem empregando essa norma conforme o mesmo preceito, concernindo à singularidade dos meios e procedimentos que devem figurar no plano de recuperação, e refutando legitimidade a planos generalizados.

Adicionalmente, conforme análise do balanço patrimonial, foi identificada uma variação negativa na conta 'Veículos', no montante de R\$ 6.951,15 (seis mil, novecentos e cinquenta e um reais e quinze centavos), ao se comparar os saldos de janeiro de 2025 com dezembro de 2024.

Também foi observada uma variação negativa de R\$ 944.000,00 (novecentos e quarenta e quatro mil reais) entre os meses de setembro e agosto de 2024.

Ressaltamos que, até o momento, tais informações não foram disponibilizadas no protocolo do RMA. Permanecemos, portanto, no aguardo da Recuperanda, sendo imprescindível que essas informações constem no próximo RMA, a fim de assegurar a transparência e o conhecimento de todos os credores.

Além disso, questionamos a Recuperanda sobre a variação negativa registrada entre junho e julho de 2024, no valor de R\$ 1.291.048,85 (um milhão, duzentos e noventa e um mil, quarenta e oito reais e oitenta e cinco centavos), nas contas do ativo imobilizado.

Em resposta, a Recuperanda informou que os valores referentes às contas 'Máquinas e Equipamentos' e 'Móveis e Utensílios' já estavam totalmente depreciados, sendo realizada apenas a baixa contábil dos respectivos ativos. Com relação à conta 'Veículos', foi informado que ocorreram vendas, as quais foram registradas como Receita Não Operacional.

A Recuperanda também destacou que a venda dos veículos está sendo acompanhada pelo departamento jurídico.

## 10. Quadro de Pessoal

Por ocasião do deferimento do pedido de Recuperação Judicial, em 02 de março de 2022, a Viação Santa Rosa possuía 105 (cento e cinco) funcionários.

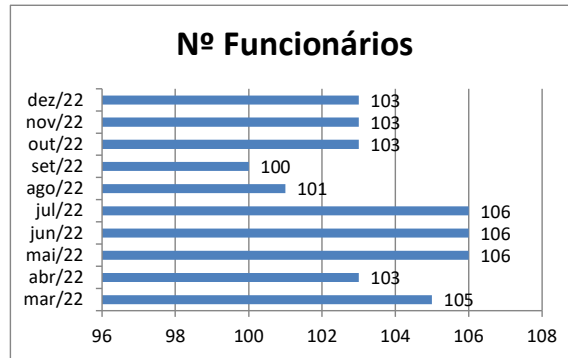
Em janeiro de 2026, de acordo com o controle enviado pela administração, a Recuperanda registrou 10 (dez) funcionários.

A seguir a evolução do número de funcionários após a Recuperação Judicial por empresa.

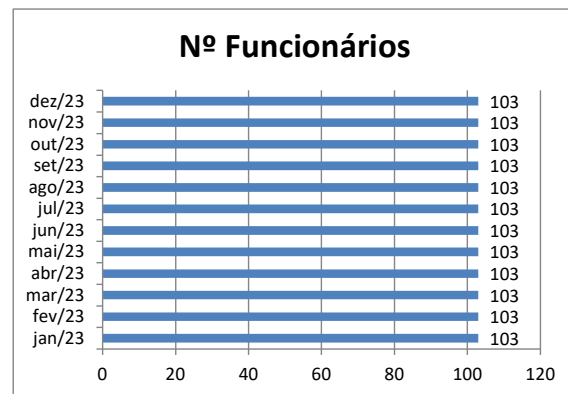
| Folha Pagamento 2022 | mar/22     | abr/22     | mai/22     | jun/22     | jul/22     | ago/22     | set/22     | out/22     | nov/22     | dez/22     |
|----------------------|------------|------------|------------|------------|------------|------------|------------|------------|------------|------------|
| <b>Ativos</b>        | 107        | 105        | 103        | 106        | 106        | 106        | 101        | 100        | 103        | 103        |
| <b>Admissão</b>      | 0          | 2          | 8          | 0          | 0          | 0          | 0          | 3          | 0          | 0          |
| <b>Demissão</b>      | 2          | 4          | 5          | 0          | 0          | 5          | 1          | 0          | 0          | 0          |
| <b>Saldo</b>         | <b>105</b> | <b>103</b> | <b>106</b> | <b>106</b> | <b>106</b> | <b>101</b> | <b>100</b> | <b>103</b> | <b>103</b> | <b>103</b> |

Rua Padre Carapuceiro, 706,  
Empresarial Carlos Pena Filho, Sala 1102  
Boa Viagem, Recife/PE, CEP 51020-290  
Tel. +55 81 3049.4334

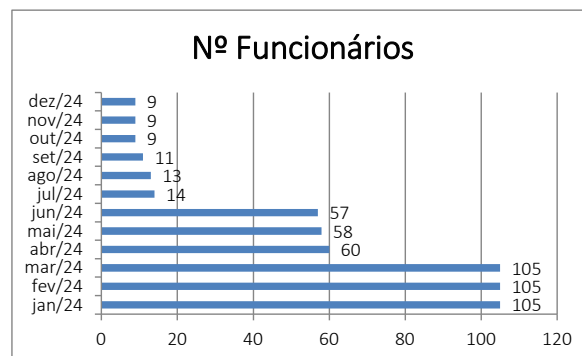




| Controle     | jan/23     | fev/23     | mar/23     | abr/23     | mai/23     | jun/23     | jul/23     | ago/23     | set/23     | out/23     | nov/23     | dez/23     |
|--------------|------------|------------|------------|------------|------------|------------|------------|------------|------------|------------|------------|------------|
| 1º Dia       | 103        | 103        | 103        | 103        | 103        | 103        | 103        | 103        | 103        | 103        | 103        | 103        |
| Admitidos    | 0          | 0          | 0          | 0          | 0          | 0          | 0          | 0          | 0          | 0          | 0          | 0          |
| Desligados   | 0          | 0          | 0          | 0          | 0          | 0          | 0          | 0          | 0          | 0          | 0          | 0          |
| <b>Saldo</b> | <b>103</b> | <b>103</b> | <b>103</b> | <b>103</b> | <b>103</b> | <b>103</b> | <b>103</b> | <b>103</b> | <b>103</b> | <b>103</b> | <b>103</b> | <b>103</b> |



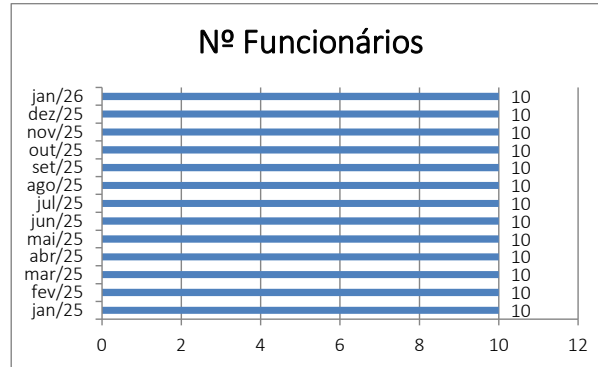
| Controle     | jan/24     | fev/24     | mar/24     | abr/24    | mai/24    | jun/24    | jul/24    | ago/24    | set/24    | out/24   | nov/24   | dez/24   |
|--------------|------------|------------|------------|-----------|-----------|-----------|-----------|-----------|-----------|----------|----------|----------|
| 1º Dia       | 103        | 105        | 105        | 105       | 60        | 58        | 57        | 14        | 13        | 11       | 9        | 9        |
| Admitidos    | 5          | 3          | 0          | 0         | 0         | 0         | 0         | 0         | 0         | 0        | 0        | 0        |
| Desligados   | 3          | 3          | 0          | 45        | 2         | 1         | 43        | 1         | 2         | 2        | 0        | 0        |
| <b>Saldo</b> | <b>105</b> | <b>105</b> | <b>105</b> | <b>60</b> | <b>58</b> | <b>57</b> | <b>14</b> | <b>13</b> | <b>11</b> | <b>9</b> | <b>9</b> | <b>9</b> |



Rua Padre Carapeuceiro, 706,  
Empresarial Carlos Pena Filho, Sala 1102  
Boa Viagem, Recife/PE, CEP 51020-290  
Tel. +55 81 3049.4334



| Controle     | jan/25    | fev/25    | mar/25    | abr/25    | mai/25    | jun/25    | jul/25    | ago/25    | set/25    | out/25    | nov/25    | dez/25    | jan/26    |
|--------------|-----------|-----------|-----------|-----------|-----------|-----------|-----------|-----------|-----------|-----------|-----------|-----------|-----------|
| #º Dia       | 9         | 10        | 10        | 10        | 10        | 10        | 10        | 10        | 10        | 10        | 10        | 10        | 10        |
| Admitidos    | 1         | 0         | 0         | 0         | 0         | 0         | 0         | 0         | 0         | 0         | 0         | 0         | 0         |
| Desligados   | 0         | 0         | 0         | 0         | 0         | 0         | 0         | 0         | 0         | 0         | 0         | 0         | 0         |
| <b>Saldo</b> | <b>10</b> | <b>10</b> | <b>10</b> | <b>10</b> | <b>10</b> | <b>10</b> | <b>10</b> | <b>10</b> | <b>10</b> | <b>10</b> | <b>10</b> | <b>10</b> | <b>10</b> |



## 11. Das Considerações sobre o Mútuo

Conforme planilha de controle do mútuo enviada pela administração, não há mútuo sendo registrado na Viação Santa Rosa.

## 12. Demonstrações Financeiras

A Recuperanda enviou os relatórios contábeis/gerenciais do período analisado, que possibilitaram aferir/visualizar a situação patrimonial econômico-financeira da Recuperanda, no final do citado mês, bem como os resultados e a evolução do patrimônio líquido, relativo ao mês em análise.

As atividades realizadas por esta administradora judicial com relação aos aludidos relatórios embasaram-se em apreciar a consistência dos números retratados, bem como a conexão dos mesmos, aos dados que nos foram prestadas pelos administradores e colaboradores das Aziendas.

### 12.1 Balanço Patrimonial

| ATIVO                                      | dez/22            | dez/23            | dez/24              | jan/25              | fev/25              | set/25              | out/25              | nov/25              | dez/25              | jan/26              | Alt %   | AV %     |
|--|-------------------|-------------------|---------------------|---------------------|---------------------|---------------------|---------------------|---------------------|---------------------|---------------------|---------|----------|
| <b>CIRCULANTE</b>                          |                   |                   |                     |                     |                     |                     |                     |                     |                     |                     |         |          |
| Casa                                       | 77.917,75         | 43.282,98         | 257.622,15          | 22.789,68           | 105.405,16          | 303.476,27          | 232.189,98          | 177.874,71          | 159.237,85          | 117.125,50          | -26,44% | 4,29%    |
| Banco Unicredi                             | 95,54             | 0,00              | 0,00                | 2.068,13            | 2.068,13            | 2.068,13            | 2.068,13            | 2.068,13            | 1.766,37            | 1.766,37            | 0,00%   | 0,0%     |
| Banco Unicred - Capitalização              | 2.492,85          | 2.492,85          | 2.492,85            | 2.492,85            | 2.492,85            | 2.492,85            | 2.492,85            | 2.492,85            | 2.492,85            | 2.492,85            | 0,00%   | 0,10%    |
| Banco Sicoob - Capitalização               | 5.033,00          | 5.033,00          | 5.033,00            | 5.033,00            | 5.033,00            | 5.033,00            | 5.033,00            | 5.033,00            | 5.033,00            | 5.033,00            | 0,00%   | 0,21%    |
| Banco Sicoob                               | 275,22            | 0,00              | 750,69              | 0,00                | 0,00                | 1.746,89            | 0,00                | 35,82               | 0,00                | 0,00                | 0,00%   | 0,00%    |
| Banco Itau                                 | 0,00              | 28.247,94         | 0,00                | 0,00                | 0,00                | 0,00                | 0,00                | 0,00                | 0,00                | 0,00                | 0,00%   | 0,00%    |
| Adiantamento a Terceiros                   | 10.000,00         | 5.757,13          | 1.815.000,00        | 2.236.000,00        | 2.275.000,00        | 2.275.000,00        | 2.276.655,00        | 2.279.255,00        | 2.278.103,74        | 2.275.803,74        | -0,10%  | 93,14%   |
| Adiantamento a Funcionários                | 0,00              | 0,00              | 0,00                | 5.105,51            | 202,11              | 1.655,00            | 0,00                | 12.726,24           | 0,00                | 0,00                | 100,00% | 0,00%    |
| Depositos Judiciais                        | 4.037,48          | 4.845,41          | 4.845,41            | 3.802,48            | 3.802,48            | 4.418,77            | 5.317,48            | 5.317,48            | 5.317,48            | 5.317,48            | 0,00%   | 0,22%    |
| Após financ- Capital Assoc Com e Exp de CG | 5.000,00          | 5.000,00          | 5.000,00            | 5.000,00            | 5.000,00            | 5.000,00            | 5.000,00            | 5.000,00            | 5.000,00            | 5.000,00            | 0,00%   | 0,20%    |
| Banco Dayconel                             | 0,00              | 0,00              | 0,00                | 0,00                | 0,00                | 0,00                | 0,00                | 0,00                | 0,00                | 0,00                | 0,00%   | 0,00%    |
| Caixa Econômica                            | 4.676,74          | 0,00              | 0,00                | 0,00                | 0,00                | 0,00                | 0,00                | 0,00                | 0,00                | 0,00                | 0,00%   | 0,00%    |
| Valores a Receber da Bilhetagem            | 112.308,78        | 0,00              | 0,00                | 0,00                | 0,00                | 0,00                | 0,00                | 0,00                | 0,00                | 0,00                | 0,00%   | 0,00%    |
| <b>Total do ativo circulante</b>           | <b>221.856,36</b> | <b>94.659,31</b>  | <b>2.090.294,10</b> | <b>2.282.291,65</b> | <b>2.399.063,73</b> | <b>2.600.890,91</b> | <b>2.528.756,44</b> | <b>2.489.803,23</b> | <b>2.456.951,29</b> | <b>2.412.548,94</b> | -1,81%  | 98,74%   |
| <b>NÃO CIRCULANTE</b>                      |                   |                   |                     |                     |                     |                     |                     |                     |                     |                     |         |          |
| Imovéis e instalações                      | 44.349,46         | 44.349,46         | 44.349,46           | 44.349,46           | 44.349,46           | 44.349,46           | 44.349,46           | 44.349,46           | 44.349,46           | 44.349,46           | 0,00%   | 1,82%    |
| Máquinas e Equipamentos                    | 41.741,47         | 41.741,47         | 40.728,00           | 40.728,00           | 40.728,00           | 40.728,00           | 40.728,00           | 40.728,00           | 40.728,00           | 40.728,00           | 0,00%   | 1,67%    |
| Móveis e Utensílios                        | 15.920,54         | 15.920,54         | 12.320,74           | 12.320,74           | 12.320,74           | 12.320,74           | 12.320,74           | 12.320,74           | 12.320,74           | 12.320,74           | 0,00%   | 0,50%    |
| Veículos                                   | 10.349.892,09     | 10.349.892,09     | 8.114.843,24        | 7.647.892,09        | 7.507.892,09        | 7.287.892,09        | 7.287.892,09        | 7.102.892,09        | 6.952.892,09        | 6.832.892,09        | -1,73%  | 279,66%  |
| Equipamentos de Informática                | 18.269,00         | 18.269,00         | 0,00                | 6.951,15            | 6.951,15            | 6.951,15            | 6.951,15            | 6.951,15            | 6.951,15            | 6.951,15            | 0,00%   | 0,28%    |
| (-) Depreciações acumuladas                | (6.743,03)        | (6.743,03)        | (8.143,47)          | (7.311,22)          | (7.038,47)          | (7.043,47)          | (7.361,42)          | (7.143,28)          | (7.056,42)          | (6.506,42)          | -1,71%  | -282,67% |
| <b>Total do ativo não circulante</b>       | <b>740.500,53</b> | <b>740.500,53</b> | <b>30.768,69</b>    | <b>30.768,69</b>    | <b>30.768,69</b>    | <b>30.768,69</b>    | <b>30.768,69</b>    | <b>30.768,69</b>    | <b>30.768,69</b>    | <b>30.768,69</b>    | 0,00%   | 1,38%    |
| <b>TOTAL DO ATIVO</b>                      | <b>962.356,89</b> | <b>835.159,84</b> | <b>2.121.062,79</b> | <b>2.313.060,34</b> | <b>2.429.832,42</b> | <b>2.631.659,60</b> | <b>2.559.525,13</b> | <b>2.520.571,92</b> | <b>2.487.719,98</b> | <b>2.443.317,63</b> |         |          |

Rua Padre Carapuceiro, 706,  
Empresarial Carlos Pena Filho, Sala 1102  
Boa Viagem, Recife/PE, CEP 51020-290  
Tel. +55 81 3049.4334



O Total do Ativo encerrou janeiro de 2026 em R\$ 2.443.317,63, apresentando redução de 1,78% em relação a dezembro de 2025. Apesar da retração mensal, o patamar patrimonial permanece superior ao observado em exercícios anteriores, após a reestruturação ocorrida em 2024.

O Ativo Circulante totalizou R\$ 2.412.548,94 (-1,81%), mantendo elevada concentração na conta “Adiantamento a Terceiros”, no valor de R\$ 2.275.803,74, equivalente a aproximadamente 93% do circulante, o que evidencia dependência da realização desses créditos para manutenção da liquidez. A conta Caixa registrou saldo de R\$ 117.135,50, com redução de 26,44%, indicando consumo de disponibilidades no período.

O Ativo Não Circulante manteve-se em R\$ 30.768,69, sem variações relevantes. A conta “Veículos” permanece como principal componente bruto do imobilizado (R\$ 6.832.892,09), porém fortemente impactada pelas Depreciações Acumuladas (R\$ 6.906.472,75), resultando em baixo valor contábil líquido. Observa-se redução gradual do saldo de veículos nos últimos meses.

A estrutura do ativo demonstra forte concentração no curto prazo, especialmente em créditos a realizar, o que pode representar risco à liquidez caso não haja adequada conversão em caixa. Observa-se também redução das disponibilidades financeiras e manutenção de imobilizado com elevado nível de depreciação acumulada.

Diante desse cenário, a Administração Judicial entende necessária a continuidade do acompanhamento quanto: (i) à efetiva recuperação dos valores registrados em “Adiantamento a Terceiros”; (ii) à evolução das disponibilidades financeiras; e (iii) às movimentações no ativo imobilizado, a fim de avaliar a sustentabilidade econômico-financeira da Recuperanda no curso do processo recuperacional.

| PASSIVO                                | dez/22                | dez/23                | dez/24                | Jul/25                | ago/25                | set/25                | out/25                | nov/25                | dez/25                | Jan/26                | ΔH %     | ΔV%      |
|--|-----------------------|-----------------------|-----------------------|-----------------------|-----------------------|-----------------------|-----------------------|-----------------------|-----------------------|-----------------------|----------|----------|
| <b>CIRCULANTE</b>                      |                       |                       |                       |                       |                       |                       |                       |                       |                       |                       |          |          |
| Fornecedores                           | 727.033,14            | 833.740,54            | 262.558,58            | 145.679,32            | 140.106,96            | 132.214,82            | 128.243,96            | 133.400,38            | 99.316,33             | 99.193,81             | -0,12%   | -4,06%   |
| Empréstimos e financiamentos           | 3.387.329,38          | 2.586.346,91          | 1.572.902,07          | 397.991,95            | 363.926,77            | 327.201,36            | 292.912,68            | 256.781,24            | 176.781,19            | 120.914,61            | -31,60%  | -4,55%   |
| Obrigação Trabalhista a Recolher       | 1.301.161,08          | 1.764.894,07          | 56.781,29             | 60.750,32             | 53.875,78             | 60.123,54             | 54.096,98             | 49.062,71             | 52.616,27             | 52.269,66             | -0,66%   | 2,14%    |
| Obrigações Tributárias                 | 344.740,45            | 368.947,89            | 315.751,54            | 295.896,21            | 293.426,15            | 293.757,15            | 294.122,61            | 294.253,88            | 293.899,89            | 293.113,94            | -0,24%   | 12,00%   |
| <b>Total do passivo circulante</b>     | <b>5.760.264,05</b>   | <b>5.553.929,41</b>   | <b>2.207.999,48</b>   | <b>900.317,80</b>     | <b>851.338,66</b>     | <b>813.296,87</b>     | <b>769.376,23</b>     | <b>733.498,21</b>     | <b>622.523,68</b>     | <b>565.492,02</b>     | -9,16%   | 23,14%   |
| <b>NÃO CIRCULANTE</b>                  |                       |                       |                       |                       |                       |                       |                       |                       |                       |                       |          |          |
| Parcelamentos Tributários              | 1.231.834,65          | 1.231.834,65          | 1.509.498,56          | 1.118.540,51          | 1.062.689,36          | 1.006.838,21          | 950.987,06            | 895.135,91            | 839.284,76            | 783.433,61            | -6,65%   | 32,06%   |
| Outras Contas                          | 0,00                  | 0,00                  | 3.407.993,80          | 5.979.047,55          | 6.123.331,55          | 6.268.346,55          | 6.414.130,55          | 6.300.714,19          | 6.442.374,19          | 6.492.149,19          | 0,00%    | 265,71%  |
| <b>Total do passivo não circulante</b> | <b>1.231.834,65</b>   | <b>1.231.834,65</b>   | <b>4.917.492,36</b>   | <b>7.097.588,06</b>   | <b>7.186.020,91</b>   | <b>7.275.184,76</b>   | <b>7.365.117,61</b>   | <b>7.195.850,10</b>   | <b>7.279.658,95</b>   | <b>7.275.582,80</b>   | -0,06%   | 297,77%  |
| <b>PATRIMÔNIO LÍQUIDO</b>              |                       |                       |                       |                       |                       |                       |                       |                       |                       |                       |          |          |
| Capital Social                         | 80.000,00             | 80.000,00             | 80.000,00             | 80.000,00             | 80.000,00             | 80.000,00             | 80.000,00             | 80.000,00             | 80.000,00             | 80.000,00             | 0,00%    | 3,27%    |
| Reservas de Capital                    | 79.546,97             | 79.546,97             | 2.160.271,83          | 2.261.104,65          | 2.279.432,18          | 2.300.147,23          | 2.300.147,23          | 2.315.792,45          | 2.315.792,45          | 2.315.792,45          | 0,00%    | 94,78%   |
| Prejuízo/Lucro Acumulado               | (6.736.795,99)        | (6.322.657,48)        | (8.866.073,51)        | (7.643.213,46)        | (6.026.082,17)        | (7.966.959,33)        | (7.836.969,34)        | (7.565.115,94)        | (7.804.568,94)        | (7.810.251,50)        | -0,07%   | -319,68% |
| Prejuízo do período                    | 547.506,91            | 212.506,29            | (358.627,35)          | (382.836,73)          | -59.950,84            | 129.990,07            | (118.146,68)          | 150.547,10            | (5.686,26)            | 16.705,46             | -393,79% | 0,68%    |
| <b>Total do patrimônio líquido</b>     | <b>(6.029.741,81)</b> | <b>(5.950.604,22)</b> | <b>(5.004.429,05)</b> | <b>(5.684.845,52)</b> | <b>(5.607.527,15)</b> | <b>(5.456.822,03)</b> | <b>(5.574.968,71)</b> | <b>(5.408.776,39)</b> | <b>(5.414.462,65)</b> | <b>(5.397.757,19)</b> | -0,13%   | -220,92% |
| <b>TOTAL DO PASSIVO</b>                | <b>962.356,89</b>     | <b>835.159,84</b>     | <b>2.121.062,79</b>   | <b>2.318.060,34</b>   | <b>2.429.832,42</b>   | <b>2.631.659,60</b>   | <b>2.559.525,19</b>   | <b>2.520.571,92</b>   | <b>2.487.719,98</b>   | <b>2.443.317,63</b>   | -1,78%   |          |

O Total do Passivo encerrou janeiro de 2026 em R\$ 2.443.317,63, com redução de 1,78% em relação a dezembro de 2025, mantendo o equilíbrio contábil com o ativo.

O Passivo Circulante totalizou R\$ 565.492,02 (-9,16%), refletindo redução das obrigações de curto prazo, principalmente na conta Empréstimos e Financiamentos, que caiu para R\$ 120.914,61 (-31,60%), indicando amortizações no período. As contas Fornecedores (R\$ 99.193,81), Obrigações Trabalhistas (R\$ 52.269,66) e Obrigações Tributárias (R\$ 293.113,94) permaneceram estáveis, sugerindo ausência de acúmulo relevante de débitos recentes e manutenção de regularidade corrente.

O Passivo Não Circulante encerrou em R\$ 7.275.582,80, praticamente estável (-0,06%). Observa-se redução dos Parcelamentos Tributários para R\$ 783.433,61, enquanto a conta Outras Contas (R\$ 6.492.149,19) permanece concentrando a maior parte do endividamento de longo prazo. O Patrimônio Líquido segue negativo em R\$ (5.397.757,19), embora com leve melhora em relação a períodos anteriores, influenciado pela constituição de reservas de capital e resultado positivo pontual no mês.

Rua Padre Carapeuceiro, 706,  
Empresarial Carlos Pena Filho, Sala 1102  
Boa Viagem, Recife/PE, CEP 51020-290  
Tel. +55 81 3049.4334



A estrutura do passivo demonstra redução gradual das obrigações de curto prazo e concentração do endividamento no longo prazo, com manutenção dos parcelamentos tributários e estabilidade operacional recente. Contudo, o patrimônio líquido permanece negativo, indicando que a recuperação econômico-financeira ainda depende da geração contínua de resultados positivos. A Administração Judicial seguirá acompanhando a evolução das obrigações e a capacidade da Recuperanda de recompor seu equilíbrio patrimonial ao longo do processo recuperacional.

## 12.2 Demonstrações Resultado Exercício

| DRE  | 01/2025               | 02/2025             | 03/2025             | 04/2025             | 05/2025             | 06/2025            | 07/2025             | 08/2025            | 09/2025             | 10/2025             | 11/2025 | 12/2025 | 12/2024 | Var. %  |
|--|-----------------------|---------------------|---------------------|---------------------|---------------------|--------------------|---------------------|--------------------|---------------------|---------------------|---------|---------|---------|---------|
| <b>Receita Bruta</b>   | <b>1.023.380,55</b>   | <b>992.220,85</b>   | <b>88.191,60</b>    | <b>119.157,22</b>   | <b>91.997,90</b>    | <b>92.594,00</b>   | <b>92.594,00</b>    | <b>99.214,71</b>   | <b>98.490,50</b>    | <b>106.453,23</b>   |         |         |         | 8,34%   |
| Vendas de Passagens  | 1.023.380,55          | 992.220,85          | 88.191,60           | 119.157,22          | 91.997,90           | 92.594,00          | 92.594,00           | 99.214,71          | 98.490,50           | 106.453,23          |         |         |         | 8,34%   |
| Receitas de aluguel  |                       |                     |                     | 3.000,00            | 3.000,00            | 3.000,00           | 3.000,00            | 3.000,00           | 3.000,00            | 3.000,00            |         |         |         |         |
| <b>DEDUÇÕES DAS VENDAS DE SERVIÇOS</b>                           | <b>(20.467,61)</b>    | <b>(19.844,42)</b>  | <b>(1.813,33)</b>   | <b>(1.968,02)</b>   | <b>(1.533,47)</b>   | <b>(1.543,00)</b>  | <b>(1.543,00)</b>   | <b>(1.648,93)</b>  | <b>(1.637,35)</b>   | <b>(1.350,94)</b>   |         |         |         | -17,49% |
| CPRB   | (20.467,61)           | (19.844,42)         | (1.813,33)          | (1.968,02)          | (1.423,97)          | (1.433,50)         | (1.433,50)          | (1.539,43)         | (1.527,85)          | (1.241,44)          |         |         |         | -18,75% |
| Pis e Cofins   |                       |                     |                     | (109,50)            | (109,50)            | (109,50)           | (109,50)            | (109,50)           | (109,50)            | (109,50)            |         |         |         |         |
| <b>Receita operacional líquida</b>                               | <b>1.002.912,94</b>   | <b>972.376,43</b>   | <b>86.378,27</b>    | <b>117.189,20</b>   | <b>90.464,43</b>    | <b>91.051,00</b>   | <b>91.051,00</b>    | <b>97.565,78</b>   | <b>96.853,15</b>    | <b>105.102,29</b>   |         |         |         | 8,52%   |
| <b>Custos das Mercadorias e dos Serviços Prestados</b>           | <b>(1.156.113,25)</b> | <b>(948.195,44)</b> | <b>(221.523,06)</b> | <b>(165.500,79)</b> | <b>(45.634,19)</b>  | <b>(44.837,96)</b> | <b>(44.837,96)</b>  | <b>(86.987,67)</b> | <b>(89.029,21)</b>  | <b>(104.683,34)</b> |         |         |         | -98,34% |
| Custos dos Serviços Vendidos                                     | (1.156.113,25)        | (948.195,44)        | (221.523,06)        | (165.500,79)        | (45.634,19)         | (44.837,96)        | (44.837,96)         | (86.987,67)        | (89.029,21)         | (104.683,34)        |         |         |         | -98,34% |
| <b>LUCRO BRUTO</b>   | <b>(153.200,31)</b>   | <b>23.180,99</b>    | <b>(135.144,79)</b> | <b>(48.311,59)</b>  | <b>44.830,24</b>    | <b>46.213,04</b>   | <b>46.213,04</b>    | <b>4.063,33</b>    | <b>8.207,86</b>     | <b>1.823,94</b>     |         |         |         | 77,03%  |
| <b>Recargas (despesas) operacionais</b>                          | <b>(422.609,78)</b>   | <b>(261.086,20)</b> | <b>(110.934,76)</b> | <b>(101.947,52)</b> | <b>(103.906,11)</b> | <b>(97.391,80)</b> | <b>(97.391,80)</b>  | <b>(95.403,49)</b> | <b>(115.121,83)</b> | <b>(74.214,96)</b>  |         |         |         | 35,53%  |
| Despesas Administrativas   | (172.086,44)          | (178.603,56)        | (93.059,37)         | (80.266,15)         | (72.888,97)         | (75.138,58)        | (75.138,58)         | (87.529,82)        | (104.700,12)        | (61.368,65)         |         |         |         | -59,53% |
| Despesas Tributárias   | (250.523,34)          | (82.482,64)         | (17.875,39)         | (21.681,37)         | (31.017,14)         | (22.253,22)        | (22.253,22)         | (17.873,67)        | (10.421,71)         | (10.846,31)         |         |         |         | -10,19% |
| <b>Lucro antes do resultado financeiro</b>                       | <b>(575.810,09)</b>   | <b>(237.905,21)</b> | <b>(246.079,55)</b> | <b>(150.259,11)</b> | <b>(59.075,87)</b>  | <b>(51.178,78)</b> | <b>(51.178,78)</b>  | <b>(93.328,47)</b> | <b>(113.297,89)</b> | <b>(73.796,01)</b>  |         |         |         | 34,87%  |
| Receitas Financeiras   | 0,00                  | 0,00                | 0,00                | 0,00                | 0,00                | 0,00               | 0,00                | 0,00               | 0,00                | 0,00                |         |         |         | 0,00%   |
| Despesas Financeiras   | (8.965,24)            | (19.986,67)         | (90.549,28)         | (39.524,02)         | (30.335,29)         | (30.896,05)        | (31.775,58)         | (32.257,27)        | (31.452,32)         | (32.998,53)         |         |         |         | 4,92%   |
| Despesas Não Operacionais  | 0,00                  | 0,00                | 0,00                | 0,00                | 0,00                | 0,00               | 0,00                | 0,00               | 0,00                | 0,00                |         |         |         | 0,00%   |
| Outras Receitas - Subvenções governamentais-Venda do imobilizado | 1.132.282,24          | 167.599,78          | 0,00                | 40.000,00           | 148.500,00          | 220.000,00         | 0,00                | 260.000,00         | 147.500,00          | 123.500,00          |         |         |         |         |
| <b>Lucro antes do IRPJ e CSLL</b>                                | <b>547.506,91</b>     | <b>(90.292,10)</b>  | <b>(336.628,83)</b> | <b>(149.783,13)</b> | <b>59.090,84</b>    | <b>137.925,19</b>  | <b>(125.104,05)</b> | <b>150.547,10</b>  | <b>2.749,79</b>     | <b>16.705,46</b>    |         |         |         | 507,52% |
| Imposto de renda e contribuição social                           | 0,00                  | 0,00                | (21.998,52)         | 0,00                | 0,00                | (7.935,12)         | 0,00                | 0,00               | (8.436,05)          |                     |         |         |         |         |
| <b>Lucro líquido do exercício</b>                                | <b>547.506,91</b>     | <b>(90.292,10)</b>  | <b>(358.627,35)</b> | <b>(149.783,13)</b> | <b>59.090,84</b>    | <b>129.990,07</b>  | <b>(125.104,05)</b> | <b>150.547,10</b>  | <b>(5.686,26)</b>   | <b>16.705,46</b>    |         |         |         | 493,79% |

A Receita Bruta totalizou R\$ 106.453,23 em janeiro de 2026, apresentando crescimento de 8,08% em relação ao mês anterior, sendo composta majoritariamente pelas vendas de passagens (R\$ 103.453,23), além de receitas acessórias de aluguel (R\$ 3.000,00).

Após as deduções legais, a Receita Operacional Líquida atingiu R\$ 105.102,29 (+8,52%). Contudo, os custos dos serviços prestados somaram R\$ 104.683,34, mantendo elevada relação com a receita e resultando em lucro bruto de R\$ 418,95, ainda em patamar reduzido, demonstrando baixa margem operacional.

As despesas operacionais totalizaram R\$ 74.214,96, com destaque para redução das despesas administrativas no período. Assim, o resultado operacional permaneceu negativo (R\$ 73.796,01 antes do resultado financeiro). As despesas financeiras atingiram R\$ 32.998,53, mantendo impacto recorrente sobre o resultado.

O resultado positivo do período (lucro líquido de R\$ 16.705,46) decorreu principalmente do reconhecimento de outras receitas não operacionais – venda de imobilizado/subvenções (R\$ 123.500,00), e não da atividade operacional principal.

A Recuperanda apresentou resultado positivo no mês; entretanto, este foi influenciado por receitas não recorrentes, permanecendo a operação principal com margem reduzida e resultado operacional negativo. Dessa forma, a geração de caixa operacional ainda se mostra limitada, sendo necessária a continuidade de receitas extraordinárias ou melhoria da margem operacional para sustentação do equilíbrio econômico-financeiro ao longo do processo recuperacional.



**12.3 Demonstrações Fluxo de Caixa**

Conforme o Manual de Contabilidade Societária da FIPECAFI, (Fundação Instituto de Pesquisas Contábeis, Atuariais e Financeira da Faculdade de Economia e Administração da Universidade de São Paulo) um dos órgãos de referência na matéria em âmbito nacional, define como objetivo da DFC:

*“O objetivo primário da Demonstração dos Fluxos de Caixa (DFC) é prover informações relevantes sobre os pagamentos e recebimentos, em dinheiro, de uma empresa, ocorridos durante um determinado período, e com isso ajudar os usuários das demonstrações contábeis na análise da capacidade da entidade de gerar caixa e equivalentes de caixa, bem como suas necessidades para utilizar este fluxo de caixa...”.*

| FLUXO DE CAIXA  |                       | 12/2022               | 11/2022             | 10/2022             | 09/2022             | 08/2022             | 07/2022             | 06/2022             | 05/2022             | 04/2022             | 03/2022             | 02/2022 | 01/2022 | 12/2021 | 11/2021 | 10/2021 |
|---|-----------------------|-----------------------|---------------------|---------------------|---------------------|---------------------|---------------------|---------------------|---------------------|---------------------|---------------------|---------|---------|---------|---------|---------|
| <b>(1) Entradas Operacionais</b>  |                       | <b>2.155.662,79</b>   | <b>1.190.820,63</b> | <b>467.787,29</b>   | <b>196.235,36</b>   | <b>110.225,43</b>   | <b>113.309,05</b>   | <b>99.533,80</b>    | <b>114.859,93</b>   | <b>98.490,50</b>    | <b>106.453,23</b>   |         |         |         |         |         |
| Recebimentos Aluguel  | 0,00                  | 0,00                  | 0,00                | 3.000,00            | 3.000,00            | 3.000,00            | 3.000,00            | 3.000,00            | 3.000,00            | 3.000,00            | 3.000,00            |         |         |         |         |         |
| Recebimento de vendas (PARCELAS)  | 2.155.662,79          | 1.190.820,63          | 467.787,29          | 116.157,22          | 88.977,98           | 88.984,00           | 96.523,80           | 96.214,71           | 95.490,00           | 96.216,15           | 96.216,15           |         |         |         |         |         |
| Recebimento de subsídios  | 0,00                  | 0,00                  | 88.193,60           | 17.076,14           | 18.277,53           | 20.715,05           | 0,00                | 15.446,22           | 0,00                | 7.717,08            | 0,00                |         |         |         |         |         |
| Entradas Juros  | 0,00                  | 0,00                  | 12.595,69           | 0,00                | 0,00                | 0,00                | 0,00                | 0,00                | 0,00                | 0,00                | 0,00                |         |         |         |         |         |
| <b>(2) Saídas Operacionais</b>  | <b>(2.174.856,61)</b> | <b>(1.398.717,00)</b> | <b>(647.256,77)</b> | <b>(384.493,67)</b> | <b>(231.109,83)</b> | <b>(262.352,91)</b> | <b>(217.070,29)</b> | <b>(315.728,84)</b> | <b>(367.013,64)</b> | <b>(377.055,28)</b> | <b>(377.055,28)</b> |         |         |         |         |         |
| Despesas gerais (aluguel, cond. Luz, IPTU, telefone, multas e contrib. sindicat.) | 119.366,43            | 75.131,00             | 119.366,43          | 119.366,43          | 119,366             | 119,366             | 119,366             | 119,366             | 119,366             | 119,366             | 119,366             |         |         |         |         |         |
| Despesas com pessoal (salários + VT + Alimentação+encargos sociais)               | (331.603,94)          | (227.715,57)          | (34.088,52)         | (23.490,70)         | (34.823,36)         | (29.998,87)         | (23.258,78)         | (23.258,78)         | (23.258,78)         | (23.258,78)         | (23,258)            |         |         |         |         |         |
| Alimentação Advocatícia e Contábil / custas judiciais,                            | (42.281,30)           | (31.703,80)           | (15.968,83)         | (12.509,40)         | (12.509,40)         | (12.509,40)         | (12,509)            | (12,509)            | (12,509)            | (12,509)            | (12,509)            |         |         |         |         |         |
| Despesas com veículos   | (258.255,85)          | (142.169,48)          | (95.197,80)         | (24.365,89)         | (21.268,61)         | (22.385,00)         | (18.594,35)         | (40.352,00)         | (15.799,72)         | (16.454,50)         | (16,454)            |         |         |         |         |         |
| Pagamento de impostos federais, estaduais e municipais                            | (188.650,38)          | (74.443,68)           | (55.765,73)         | (30.989,83)         | (17.825,36)         | (83.759,41)         | (18.986,25)         | (58.851,15)         | (17.370,47)         | (55.851,15)         | (55,851)            |         |         |         |         |         |
| Pagamento fornecedores  | (605.040,18)          | (661.942,30)          | (153.368,05)        | (175.451,90)        | (80.711,00)         | (89.092,37)         | (60.603,03)         | (80.165,49)         | (104.611,81)        | (81.106,55)         | (81,106)            |         |         |         |         |         |
| Pequenas despesas de consumo  | (15.879,65)           | (15.236,00)           | (10.258,00)         | (2.587,36)          | (1.785,00)          | (1.152,00)          | (895,00)            | (4.589,13)          | (25.365,88)         | (1.726,84)          | (1,726)             |         |         |         |         |         |
| Pagamento de empréstimos  | (142.280,75)          | (62.152,53)           | (69.026,16)         | (36.367,39)         | (35.580,53)         | (36.725,41)         | (35.210,06)         | (36.131,44)         | (103.193,36)        | (28.401,37)         | (28,401)            |         |         |         |         |         |
| Pagamento de STTRANS  | (51.643,33)           | (76.236,38)           | (6.076,21)          | (2.712,30)          | (6.779,86)          | (5.360,86)          | (5.469,36)          | (5.602,59)          | (4.896,68)          | (4.876,36)          | (4,876)             |         |         |         |         |         |
| Pagamento de tarifas bancárias + IOF + taxa cobrança bancária e juros             | (8.966,24)            | (19.588,67)           | (80.549,28)         | (35.524,02)         | (30.833,29)         | (30.896,65)         | (31.725,58)         | (31.252,22)         | (11.453,12)         | (12.998,53)         | (12,998)            |         |         |         |         |         |
| <b>(3) Lq. Operacional (+/-)</b>  | <b>(19.209,82)</b>    | <b>(176.906,39)</b>   | <b>(74.469,48)</b>  | <b>(228.260,31)</b> | <b>(120.884,82)</b> | <b>(168.943,86)</b> | <b>(117.536,49)</b> | <b>(200.898,91)</b> | <b>(268.528,14)</b> | <b>(168.602,31)</b> | <b>(168.602,31)</b> |         |         |         |         |         |
| <b>(4) Investimentos</b>  | 0,00                  | 0,00                  | 0,00                | 0,00                | 0,00                | 0,00                | 0,00                | 0,00                | 0,00                | 0,00                | 0,00                |         |         |         |         |         |
| <b>(5) Lq. Operacional Invest. (+/-)</b>  | <b>(19.209,82)</b>    | <b>(176.906,39)</b>   | <b>(74.469,48)</b>  | <b>(228.260,31)</b> | <b>(120.884,82)</b> | <b>(168.943,86)</b> | <b>(117.536,49)</b> | <b>(200.898,91)</b> | <b>(268.528,14)</b> | <b>(168.602,31)</b> | <b>(168.602,31)</b> |         |         |         |         |         |
| <b>(6) Outras Entradas/Saídas</b>   | 0,00                  | 0,00                  | 0,00                | 143.482,66          | 203.500,00          | 220.000,00          | 145.784,00          | 146.583,64          | 287.140,00          | 123.500,00          | 123.500,00          |         |         |         |         |         |
| Dividendos / Sócios   | 0,00                  | 0,00                  | 0,00                | 0,00                | 0,00                | 0,00                | 0,00                | 0,00                | 0,00                | 0,00                | 0,00                |         |         |         |         |         |
| Outras entradas:  | 0,00                  | 0,00                  | 0,00                | 143.482,66          | 203.500,00          | 220.000,00          | 145.784,00          | 146.583,64          | 287.140,00          | 123.500,00          | 123.500,00          |         |         |         |         |         |
| Aportes / Terceiros   | 0,00                  | 0,00                  | 0,00                | 0,00                | 0,00                | 0,00                | 0,00                | 0,00                | 0,00                | 0,00                | 0,00                |         |         |         |         |         |
| Recursos / Despesas Financeiras   | 0,00                  | 0,00                  | 0,00                | 0,00                | 0,00                | 0,00                | 145.025,00          | 0,00                | 0,00                | 0,00                | 0,00                |         |         |         |         |         |
| Bioquery/ Depósito Judicial   | 0,00                  | 0,00                  | 0,00                | 0,00                | 0,00                | 0,00                | 0,00                | 0,00                | 0,00                | 0,00                | 0,00                |         |         |         |         |         |
| IR/CSO  | 0,00                  | 0,00                  | 0,00                | 0,00                | 0,00                | 0,00                | 0,00                | 0,00                | 0,00                | 0,00                | 0,00                |         |         |         |         |         |
| Outros: ajuste de exercícios anteriores   | 0,00                  | 0,00                  | 0,00                | 0,00                | 0,00                | 0,00                | 0,00                | 0,00                | 0,00                | 0,00                | 0,00                |         |         |         |         |         |
| <b>(7) Fluxo de Caixa Livre (+/-)</b>   | <b>(19.209,82)</b>    | <b>(176.906,39)</b>   | <b>(74.469,48)</b>  | <b>(84.777,65)</b>  | <b>82.615,18</b>    | <b>188.071,14</b>   | <b>28.247,51</b>    | <b>(54.315,27)</b>  | <b>(18.936,86)</b>  | <b>(42.102,31)</b>  | <b>(42.102,31)</b>  |         |         |         |         |         |
| <b>(8) Saldo Inicial C/C (Saldo anterior)</b>                                     | 11.364,46             | 46.221,82             | 0,00                | 214.524,29          | 305.111,95          | 320.629,48          | 216.321,21          | 377,83              | 34.629,00           | 36.256,22           | 36,256              |         |         |         |         |         |
| <b>(9) Mov. Aplicação / Resgate</b>   | -                     | -                     | -                   | -                   | -                   | -                   | -                   | -                   | -                   | -                   | -                   |         |         |         |         |         |
| <b>(10) Saldo Final C/C</b>   | <b>(0,247,38)</b>     | <b>(223.418,21)</b>   | <b>(74.469,47)</b>  | <b>(109.311,94)</b> | <b>(226.696,46)</b> | <b>(138.618,27)</b> | <b>(177,81)</b>     | <b>(54.693,08)</b>  | <b>(38.056,22)</b>  | <b>(78.158,57)</b>  | <b>(78.158,57)</b>  |         |         |         |         |         |

Com base nas informações apresentadas, cabe destaque aos seguintes fatos:

As Entradas Operacionais totalizaram R\$ 106.453,23, apresentando aumento de 8,08% em relação ao mês anterior, compostas majoritariamente pelos recebimentos de vendas (R\$ 96.236,15) e receitas de aluguel (R\$ 3.000,00), além de subsídios pontuais (R\$ 7.217,08).

As Saídas Operacionais somaram R\$ 272.055,58, com redução de 25,87% no período. Destacam-se pagamentos a fornecedores (R\$ 81.104,35), despesas com pessoal (R\$ 19.936,48), impostos (R\$ 55.851,15) e encargos bancários (R\$ 32.998,53). Ainda assim, o fluxo operacional permaneceu negativo em R\$ 165.602,35, indicando insuficiência da operação para suportar integralmente as obrigações correntes.

Não houve investimentos no período. As outras entradas totalizaram R\$ 123.500,00, reduzindo parcialmente o déficit operacional. Assim, o fluxo de caixa livre encerrou negativo em R\$ 42.102,35.

O saldo final de caixa permaneceu negativo, passando de R\$ (36.056,22) para R\$ (78.158,57).

O fluxo de caixa evidencia que a Recuperação ainda não gera recursos suficientes por sua atividade operacional para cumprir integralmente suas obrigações mensais, mantendo dependência de receitas extraordinárias para recomposição do caixa. A persistência de saldo negativo indica fragilidade financeira de curto prazo, razão pela qual a Administração Judicial seguirá monitorando a capacidade de geração de caixa operacional e a necessidade de medidas de ajuste financeiro no curso do processo recuperacional.



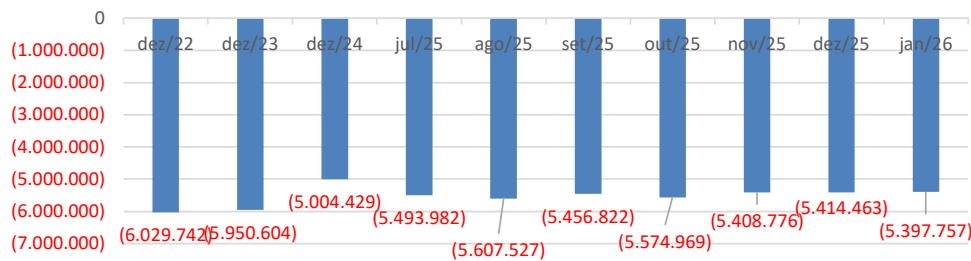
## 12.4 Índices de Desempenho

| ÍNDICES DESEMPENHO                             | dez/22      | dez/23      | dez/24      | jul/25      | ago/25      | set/25      | out/25      | nov/25      | dez/25      | jan/26      |
|--|-------------|-------------|-------------|-------------|-------------|-------------|-------------|-------------|-------------|-------------|
| LC - Liquidez Corrente (AC/PC)                 | 0,04        | 0,02        | 0,95        | 2,53        | 2,82        | 3,20        | 3,29        | 3,39        | 3,95        | 4,27        |
| LI - Liquidez Imediata (DESPONÍVEL/PC)         | 0,02        | 0,02        | 0,95        | 2,53        | 2,82        | 3,20        | 3,29        | 3,39        | 3,95        | 4,27        |
| LS - Liquidez Seca (AC - ESTOQUE)/PC           | 0,04        | 0,02        | 0,95        | 2,53        | 2,82        | 3,20        | 3,29        | 3,39        | 3,95        | 4,27        |
| LG - Liquidez Geral (AC+ALP)/PC+PNC            | 0,03        | 0,01        | 0,29        | 0,29        | 0,30        | 0,32        | 0,31        | 0,31        | 0,31        | 0,31        |
| ET - Endividamento Total (PC + PNC)/AT         | 7,27        | 8,13        | 3,36        | 3,46        | 3,31        | 3,07        | 3,18        | 3,15        | 3,18        | 3,21        |
| ET/PL - Endividamento Total / PL (PC+PNC)/PL   | (1,16)      | (1,14)      | (1,42)      | (1,41)      | (1,43)      | (1,48)      | (1,46)      | (1,47)      | (1,46)      | (1,45)      |
| ECP - Endividamento Curto Prazo (PC)/(PC+PNC)  | 82,4%       | 81,8%       | 31,0%       | 11,3%       | 10,6%       | 10,1%       | 9,5%        | 9,3%        | 9,3%        | 7,2%        |
| ELP - Endividamento Longo Prazo (PNC)/(PC+PNC) | 17,6%       | 18,2%       | 69,0%       | 88,7%       | 89,4%       | 89,9%       | 90,5%       | 90,7%       | 92,1%       | 92,8%       |
| ROE = ELP/PL                                   | -9,1%       | 1,5%        | 7,2%        | 2,6%        | -1,1%       | -2,4%       | 2,2%        | -2,8%       | 0,1%        | -0,3%       |
| LL/BB = Lucro Líquido/Receita Bruta (LL/BB)    | 53,5%       | -9,1%       | -406,6%     | -125,7%     | 64,2%       | 140,4%      | -135,1%     | 151,7%      | -5,8%       | 15,7%       |
| PL = Patrimônio Líquido (PL)                   | (6.029.742) | (5.950.604) | (5.004.429) | (5.684.846) | (5.607.527) | (5.456.822) | (5.574.969) | (5.408.776) | (5.414.463) | (5.397.757) |

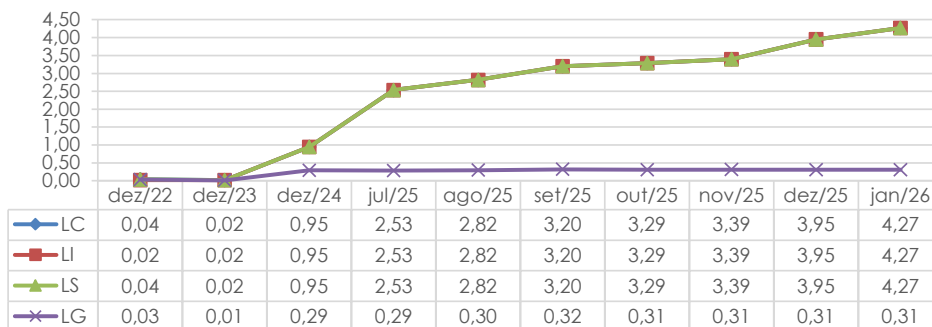
## 12.5 Gráficos Acompanhamento

| BALANÇO PATRIMONIAL     | dez/22            | dez/23            | dez/24              | jul/25              | ago/25              | set/25              | out/25              | nov/25              | dez/25              | jan/26              |
|-------------------------|-------------------|-------------------|---------------------|---------------------|---------------------|---------------------|---------------------|---------------------|---------------------|---------------------|
| CIRCULANTE              | 221.856           | 94.659            | 2.090.294           | 2.282.292           | 2.399.064           | 2.600.891           | 2.528.756           | 2.489.803           | 2.456.951           | 2.412.549           |
| NÃO CIRCULANTE          | 740.501           | 740.501           | 30.769              | 30.769              | 30.769              | 30.769              | 30.769              | 30.769              | 30.769              | 30.769              |
| <b>TOTAL DO ATIVO</b>   | <b>962.356,89</b> | <b>835.159,84</b> | <b>2.121.062,79</b> | <b>2.313.060,34</b> | <b>2.429.832,42</b> | <b>2.631.659,60</b> | <b>2.559.525,13</b> | <b>2.520.571,92</b> | <b>2.487.719,98</b> | <b>2.443.317,63</b> |
| CIRCULANTE              | 5.760.264         | 5.553.929         | 2.207.999           | 1.157.915           | 851.339             | 813.297             | 769.376             | 733.498             | 622.524             | 565.492             |
| NÃO CIRCULANTE          | 1.231.835         | 1.231.835         | 4.917.492           | 6.853.652           | 7.186.021           | 7.275.185           | 7.365.118           | 7.195.850           | 7.279.659           | 7.275.583           |
| PATRIMÔNIO LÍQUIDO      | (6.029.742)       | (5.950.604)       | (5.004.429)         | (5.493.982)         | (5.607.527)         | (5.456.822)         | (5.574.969)         | (5.408.776)         | (5.414.463)         | (5.397.757)         |
| <b>TOTAL DO PASSIVO</b> | <b>962.356,89</b> | <b>835.159,84</b> | <b>2.121.062,79</b> | <b>2.517.584,13</b> | <b>2.429.832,42</b> | <b>2.631.659,60</b> | <b>2.559.525,13</b> | <b>2.520.571,92</b> | <b>2.487.719,98</b> | <b>2.443.317,63</b> |

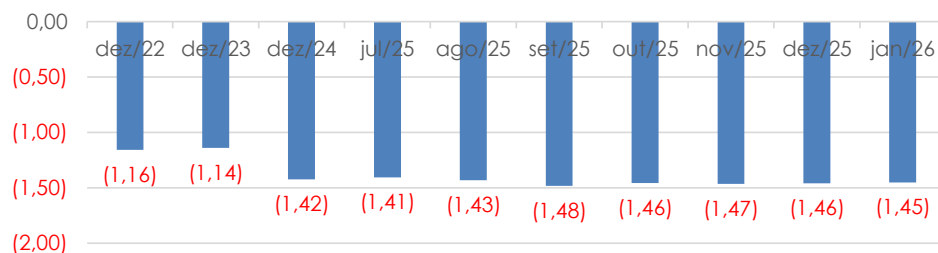
### EVOLUÇÃO DO PATRIMÔNIO LÍQUIDO



### ÍNDICE DE LIQUIDEZ



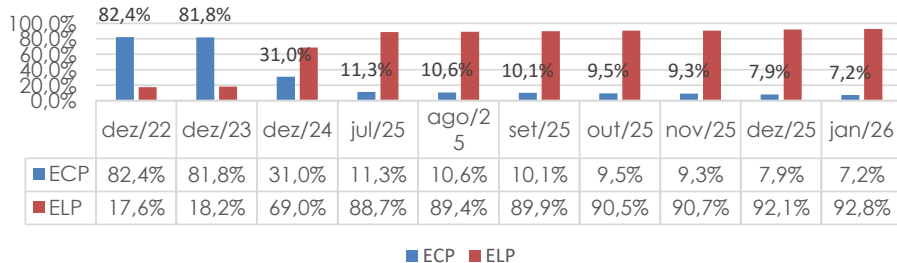
### ENDIVIDAMENTO TOTAL / PL



o, 706,  
na Filho, Sala 1102  
Boa Viagem, Recife/PE, CEP 51020-290  
Tel. +55 81 3049.4334



### COMPOSIÇÃO DO ENDIVIDAMENTO



#### 12.6 Comentários Demonstrações Financeiras

Os indicadores de liquidez apresentaram evolução significativa ao longo do período analisado. A Liquidez Corrente, Imediata e Seca encerraram janeiro de 2026 em 4,27, demonstrando capacidade teórica de pagamento das obrigações de curto prazo.

Entretanto, a Liquidez Geral permaneceu em 0,31, indicando que, considerando todas as obrigações (curto e longo prazo), a empresa ainda não possui ativos suficientes para liquidar integralmente suas dívidas totais.

Assim, a melhora da liquidez concentra-se no curto prazo, sem refletir plena solvência estrutural.

O Endividamento Total manteve-se elevado (3,21), evidenciando dependência de capital de terceiros. O indicador Dívida/Patrimônio Líquido permanece negativo (-1,45) em razão do patrimônio líquido deficitário.

Observa-se mudança relevante no perfil da dívida:

- Curto Prazo: reduziu para 7,2%
- Longo Prazo: elevou-se para 92,8%

Portanto, a empresa apresenta alongamento do passivo, reduzindo pressão imediata de caixa, porém mantendo alto nível de alavancagem financeira.

O ROE permanece próximo de zero (-0,3%), indicando baixa capacidade de retorno sobre o capital próprio.

A margem Lucro Líquido/Receita Bruta (15,7%) voltou a ficar positiva em janeiro de 2026; contudo, conforme verificado na DRE, o resultado foi influenciado por receitas não recorrentes, não refletindo desempenho operacional sustentável.

O Patrimônio Líquido segue negativo (R\$ -5,39 milhões), apesar de discreta melhora ao longo do período.

Rua Padre Carapuzeiro, 706,  
Empresarial Carlos Pena Filho, Sala 1102  
Boa Viagem, Recife/PE, CEP 51020-290  
Tel. +55 81 3049.4334



Os índices demonstram melhora da liquidez de curto prazo em razão do alongamento das dívidas, porém sem recuperação estrutural da solvência global. O elevado endividamento e o patrimônio líquido negativo indicam que a empresa ainda depende da geração contínua de resultados e da manutenção do reequilíbrio financeiro para sustentar o processo recuperacional.

A Administração Judicial seguirá acompanhando a evolução da capacidade operacional de geração de caixa, por ser o principal fator para reversão do quadro patrimonial deficitário.

#### **12.7 Controles Internos Financeiros**

A qualidade das demonstrações financeiras está diretamente relacionada ao nível de formalização dos controles internos e à confiabilidade dos sistemas de informação utilizados pela empresa. Quanto maior a padronização dos procedimentos, documentação de rotinas e registro tempestivo das operações, maior tende a ser a fidedignidade das informações apresentadas na Demonstração do Fluxo de Caixa.

No caso em análise, não foram identificadas inconsistências materiais que invalidem os números apresentados na DFC. Contudo, verificou-se dependência recorrente de esclarecimentos complementares prestados pela administração para compreensão de determinadas movimentações.

Tal circunstância indica oportunidade de aprimoramento dos controles internos e da formalização documental das operações, a fim de elevar o grau de rastreabilidade das informações e reduzir a necessidade de validações externas interpretativas.



### 13. Fase Processual:

A seguir apresentamos as principais informações sobre o andamento do processo de Recuperação Judicial da Recuperanda, conforme a seguir:

| Data              | VIAÇÃO SANTA ROSA LTDA<br>(Contagem de prazo em dias corridos)  | Lei 11.101/05                              |
|-------------------|---|--|
| <u>21.09.2021</u> | Ajuizamento do Pedido de Recuperação  | Artigo 47 e ss.                            |
| <u>02.03.2022</u> | Deferimento do Pedido de Recuperação  | art. 52, inciso I, II, III, IV e V par. 1º |
| <u>06.05.2022</u> | Publicação do deferimento no D.O.   | Artigo 52. Par 1º                          |
| <u>06.05.2022</u> | Publicação do 1º Edital pelo Devedor  | art. 52, par. 1º                           |
| <u>23.05.2022</u> | Fim do prazo para apresentar habilitações/divergências ao Adm. Judicial. (15 dias da publicação do 1º edital)                             | art. 7º, par. 1º                           |
| <u>07.07.2022</u> | Fim do prazo para o Adm. Judicial apresentar a segunda lista de credores (45 dias a contar do dia seguinte ao término do prazo anterior). | Art. 7º, par. 2º                           |
| <u>23.06.2022</u> | Apresentação do Plano de Recuperação ao Juízo (60 dias após publicação do deferimento da recuperação)                                     | art. 53                                    |
| <u>11/08/2022</u> | Publicação Edital de aviso sobre o recebimento do PRJ   | art. 53, par. Único                        |
| <u>11/08/2022</u> | Publicação do Edital referente a 2ª Lista Credores  | art. 7º, par. 2º                           |
| <u>22/08/2022</u> | Fim do prazo para apresentar impugnações à 2ª Lista de Credores ao Juízo (10 dias após publicação da 2ª Lista)                            | art. 8º                                    |
| <u>12/09/2022</u> | Fim do prazo para manifestação ao juiz de objeção ao Plano de Recuperação Judicial (30 dias após publicação do recebimento do PRJ)        | Art. 55                                    |
| <u>05.10.2022</u> | Fim do prazo para designação da AGC (150 dias do deferimento da inicial)  | Art. 56, par. 1º                           |
| <u>07.07.2023</u> | AGC 1ª convocação – Não instalada por ausência de quórum  |  |
| <u>14.07.2023</u> | AGC 2ª convocação – suspensa por 25 dias  |  |
| <u>16.08.2023</u> | AGC em continuação – PRJ aprovado – aguardando homologação  |  |

### 14. Informações Finais:

A Administradora Judicial, LRF – Líderes em Recuperação Judicial., informa aos credores e demais interessados, que disponibilizou o endereço eletrônico de e-mail do administrador (natalia.pimentel@lrflideres.com.br) bem como o seu telefone (81) 3049-4334, para quaisquer esclarecimentos e informações gerais do processo aos interessados.

Recife, 18 de fevereiro de 2026

Natália Pimentel Lopes  
Administradora Judicial  
OAB 30.920

Kelly Virginia de Oliveira Guerra  
Contadora  
CRC PE-020084/O-8

Rua Padre Carapuzeiro, 706,  
Empresarial Carlos Pena Filho, Sala 1102  
Boa Viagem, Recife/PE, CEP 51020-290  
Tel. +55 81 3049.4334

