



Número: **0109849-98.2022.8.17.2001**

Classe: **Recuperação Judicial**

Órgão julgador: **Seção B da 18ª Vara Cível da Capital**

Última distribuição : **21/09/2022**

Valor da causa: **R\$ 26.309.483,93**

Assuntos: **Concurso de Credores**

Nível de Sigilo: **0 (Público)**

Justiça gratuita? **SIM**

Pedido de liminar ou antecipação de tutela? **SIM**

Partes	Advogados
<b>SANTA CRUZ FUTEBOL CLUBE (AUTOR(A))</b>	
	<b>JOEL LUIS THOMAZ BASTOS (ADVOGADO(A)) LUCAS RODRIGUES DO CARMO (ADVOGADO(A)) EDUARDO AUGUSTO PAURA PERES FILHO (ADVOGADO(A)) VICTOR SOUZA SOARES (ADVOGADO(A)) GUILHERME OLIVEIRA PIMENTA URZEDO (ADVOGADO(A))</b>
<b>FERNANDO GABRIEL VOUGADO RIBEIRO (REQUERIDO(A))</b>	

IGOR GOMES FERREIRA (ADVOGADO(A))  
HENRIQUE CEZAR SANTOS LOBATO (ADVOGADO(A))  
FLAVIO ARAUJO RODRIGUES TORRES (ADVOGADO(A))  
DIOVAL SPENCER HOLANDA BARROS JUNIOR  
(ADVOGADO(A))  
THIAGO DE SOUZA RINO (ADVOGADO(A))  
RODRIGO CESAR LIRA DE CARVALHO (ADVOGADO(A))  
JOAO HENRIQUE CREN CHIMINAZZO (ADVOGADO(A))  
FABIO EUSTAQUIO DA CRUZ (ADVOGADO(A))  
ALDO GIOVANI KURLE (ADVOGADO(A))  
THIAGO DOS SANTOS SOARES (ADVOGADO(A))  
PRISCILLA VERONICA SARMENTO TENORIO GALLINDO  
(ADVOGADO(A))  
VITOR SCHETINO DE CASTRO (ADVOGADO(A))  
Alberes José dos Santos Júnior (ADVOGADO(A))  
SAMUEL PEREIRA DA SILVA (ADVOGADO(A))  
DYEGO KARLO TAVARES (ADVOGADO(A))  
KATIA HELENA CARDOSO LOPES (ADVOGADO(A))  
JOTA CAVALCANTI (ADVOGADO(A))  
RODRIGO DE GODOI JAKOBOVSKI (ADVOGADO(A))  
GUILHERME TAVARES MARTORELLI (ADVOGADO(A))  
GUILHERME OLIVEIRA CRUZ (ADVOGADO(A))  
REGINALDO JOSE DA SILVA (ADVOGADO(A))  
FRED ALEXANDRE DA SILVA (ADVOGADO(A))  
BRUNO LEONARDO FARIAS ARUEIRA (ADVOGADO(A))  
Marilia Rafaela Borba Gonçalves (ADVOGADO(A))  
RODRIGO VAZ MENDES SAMPAIO (ADVOGADO(A))  
FLAVIO ROBERTO DE QUEIROZ FIGUEIREDO  
(ADVOGADO(A))  
JOAO PAULO NASCIMENTO VILACA (ADVOGADO(A))  
Carlos Eduardo Cavancati Padilha de Brito (ADVOGADO(A))  
FILINTO DA COSTA PINTO NEVES FILHO (ADVOGADO(A))  
SILENO FUED ALVES DE ALMEIDA (ADVOGADO(A))  
JOSÉ CARLOS MEDEIROS JUNIOR (ADVOGADO(A))  
EDUARDO APARECIDO DA SILVA (ADVOGADO(A))  
ROSIVALDO LEITAO DA SILVA (ADVOGADO(A))  
HUGO VICTOR CARNEIRO NÓBREGA GUIMARÃES  
(ADVOGADO(A))  
BRENO PINTO GONDIM DE ALMEIDA (ADVOGADO(A))  
LISELAINE MARQUES DE CASTRO ROSA CERDEIRA  
(ADVOGADO(A))  
GISLAINE FERNANDES DE OLIVEIRA NUNES  
(ADVOGADO(A))  
LUIZ HENRIQUE GUEDES CUBAS (ADVOGADO(A))  
TAIGUARA RODRIGUES SILVA (ADVOGADO(A))  
SEVERINO JOSE DO NASCIMENTO (ADVOGADO(A))  
IVANISE VALENCA FERREIRA SAMPAIO (ADVOGADO(A))  
ELIE PEDREIRA FELIX (ADVOGADO(A))  
MATHEUS DE FREITAS MELO GALHARDO (ADVOGADO(A))  
AGRIPINO SERAFIM DA SILVA JUNIOR (ADVOGADO(A))  
NILSON ANTONIO LEAL JUNIOR (ADVOGADO(A))  
WELLINGTON PEREIRA DE SOUZA (ADVOGADO(A))  
TATIANA SCHMIDT MANZOCHI (ADVOGADO(A))  
MAYKOM WILLAMES BARROS DE CARVALHO  
(ADVOGADO(A))  
ADRIANE NUNES DE OLIVEIRA (ADVOGADO(A))

	<p>gilvanise e silva de araujo (ADVOGADO(A))          THIAGO LITWAK RODRIGUES DE SOUZA (ADVOGADO(A))          IVANILDO BERARDO CARNEIRO DA CUNHA NETO (ADVOGADO(A))          Caroline Perboire Rego Correia Lima (ADVOGADO(A))          CLENIO TADEU DE OLIVEIRA FRANÇA (ADVOGADO(A))          ROBERIO TOLEDO PESSOA (ADVOGADO(A))          PAULO ISAAC NOVAES CAHU (ADVOGADO(A))          LUANA LAIANE DOS SANTOS (ADVOGADO(A))          ANIBAL CARNAUBA DA COSTA ACCIOLY JUNIOR (ADVOGADO(A))          PRISCILA LIMA ALMEIDA (ADVOGADO(A))          NATALIA BRAGA PARENTE VIANA (ADVOGADO(A))</p>
--	---

Outros participantes	
ALEXANDRE SILVEIRA FINAZZI (TERCEIRO INTERESSADO)	
	Bruno Moura Becker (ADVOGADO(A))
LINDOSO E ARAUJO CONSULTORIA EMPRESARIAL LTDA (ADMINISTRADOR(A) JUDICIAL)	
	ANA CLAUDIA VASCONCELOS ARAUJO WEINBERG (ADVOGADO(A)) NATALIA PIMENTEL LOPES (ADVOGADO(A))
MUNICIPIO DO RECIFE (TERCEIRO INTERESSADO)	
2º Promotor de Justiça Cível da Capital (FISCAL DA ORDEM JURÍDICA)	
COLETIVIDADE DE CREDITORES (TERCEIRO INTERESSADO)	

Documentos			
Id.	Data da Assinatura	Documento	Tipo
231937192	27/02/2026 18:01	<a href="#">Petição - Administradoras Judiciais - RMA setembro 25</a>	Parecer (Outros)

EXMO. SR. JUIZ DE DIREITO DA SEÇÃO B DA 18ª VARA CÍVEL DA CAPITAL – RECIFE PE

REF. PROC. 0109849-98.2022.8.17.2001

RECUPERAÇÃO JUDICIAL DA EMPRESA: SANTA CRUZ FUTEBOL CLUBE.

**LINDOSO E ARAÚJO CONSULTORIA EMPRESARIAL LTDA** pessoa jurídica de direito privado, inscrita no CNPJ/MF n.º 14.553.159/0001-48, com endereço para todas e quaisquer comunicações oficiais e extraoficiais na Av. Conselheiro Aguiar n.º 4635, sala 206, Boa Viagem, Recife/PE, neste ato figurada por seus responsáveis legais, **JOSÉ LUIZ LINDOSO DA SILVA**, inscrito no CORECON/PE 4.819 e **ANA CLÁUDIA VASCONCELOS ARAÚJO WEINBERG**, inscrita na OAB/PE n.º 22.616 e **LRF - LÍDERES EM RECUPERAÇÃO JUDICIAL, FALÊNCIA E CONSULTORIA LTDA**, pessoa jurídica de direito privado, inscrita no CNPJ/MF sob o n.º 16.611.762/0001-64, com endereço para todas e quaisquer comunicações oficiais e extraoficiais na Rua Padre Carapuceiro, n.º 706, Empresarial Carlos Pena Filho, Sala 1102, Boa Viagem, Recife/PE, neste ato representada por sua responsável técnica, **NATÁLIA PIMENTEL LOPES**, inscrita na OAB/PE n.º 30.920 e CPF/MF 077.003.704-60, na condição de administradores judiciais nomeados nos autos da Recuperação Judicial do "**SANTA CRUZ FUTEBOL CLUBE**", vêm requerer a juntada do relatório mensal de atividades, **referente ao mês de setembro de 2025**, atendendo ao disposto na alínea "c" do inciso II do artigo 22 da Lei 11.101/2005.

Pedem deferimento.

Recife/PE, sexta-feira, 27 de fevereiro de 2026.

**LINDOSO E ARAÚJO CONSULTORIA EMPRESARIAL**  
**JOSÉ LUIZ LINDOSO DA SILVA**  
CORECON/PE 4.819

**LRF LÍDERES EM RECUPERAÇÃO JUDICIAL E FALÊNCIA**  
**NATÁLIA PIMENTEL LOPES**  
OAB/PE 30.920

**HERBERTO LOPES DE SOUZA**  
**Assessoria Financeira**  
CRA/PE 03-16303

**Maria Izabel Vieira**  
**Assessoria jurídica**  
OAB/PE 45.238

**DAVI FERREIRA GOMES PENA**  
**Apoio Contábil/Financeiro**

Av. Conselheiro Aguiar, 4635, Sala 206  
Boa Viagem, Recife/PE, CEP 51021-020  
Tel. +55 81 3049-0005  
[www.lindosoaraujo.com.br](http://www.lindosoaraujo.com.br)

Rua Padre Carapuceiro, 706, Sala 1102,  
Empresarial Carlos Pena Filho  
Boa Viagem, Recife/PE, CEP: 51020-280.  
Tel. +55 81 3049.4334  
[www.lrf lideres.com.br](http://www.lrf lideres.com.br)

## RELATÓRIO MENSAL DE ATIVIDADES – RMA DO SANTA CRUZ FUTEBOL CLUBE

Mês: setembro de 2025

**SANTA CRUZ FUTEBOL CLUBE**  
(Art. 22, II, c) da Lei nº 11.101/2005).

Os responsáveis técnicos **Natália Pimentel Lopes**, pela **LRF - LÍDERES EM RECUPERAÇÃO JUDICIAL, FALÊNCIA E CONSULTORIA LTDA** e José Luiz Lindoso da Silva, pela **LINDOSO E ARAÚJO CONSULTORIA EMPRESARIAL LTDA**, ambos nomeados pelo MM. Juízo Universal, para exercício do encargo de Administradores Judiciais desta Recuperação Judicial, nos termos do disposto na alínea “c”, inciso II, do artigo 22 da Lei 11.101/2005, vêm expor, para apreciação de V. Exa., o Relatório Mensal de Atividades (RMA), **referente ao mês de setembro de 2025.**

Enfatizam, *a priori*, que o atual relatório epiloga os dados que foram fornecidos aos Administradores Judiciais pela Recuperanda e que as citadas informações não foram objeto de auditoria e nem de exame por parte destes auxiliares, tanto na parte qualitativa como na quantitativa.

O intuito deste relatório é dar efetivação à legislação vigente, atualizar os credores, o Juízo da Recuperação Judicial e demais interessados acerca das atividades da Recuperanda, além de andamentos processuais relevantes.

Reitera-se, por fim, que embora tirados de fontes fidedignas, não se pode dar nenhuma garantia nem avocar alguma responsabilidade legal pela exatidão de qualquer dado, opiniões ou estimativas fornecidas pelos sócios-administradores, assessores jurídicos e consultores financeiros e contábeis da Devedora.

Desta forma, as observações expostas nesse relatório são baseadas em informações contábeis, financeiras e operacionais disponibilizadas pela própria Recuperanda, a qual é responsável pelo fornecimento das informações acerca de suas atividades contempladas neste Relatório, inclusive, sob as penas determinadas na LFRE.

### **RECOMENDAÇÃO DO CNJ** (Nº 72, DE 19 DE AGOSTO DE 2020)

Estes auxiliares declaram, desde já, que elaboram os Relatórios Mensais de Atividades em sintonia com o que dispõe a Recomendação do Conselho Nacional de Justiça de n.º 72/2020, a fim de que tais informações atenda ao máximo as sugestões contidas no aludido documento.

Av. Conselheiro Aguiar, 4635, Sala 206  
Boa Viagem, Recife/PE, CEP 51021-020  
Tel. +55 81 3049-0005  
[www.lindosoaraujo.com.br](http://www.lindosoaraujo.com.br)

Rua Padre Carapuço, 706, Sala 1102,  
Empresarial Carlos Pena Filho  
Boa Viagem, Recife/PE, CEP: 51020-280.  
Tel. +55 81 3049.4334  
[www.lrf lideres.com.br](http://www.lrf lideres.com.br)

Com o objetivo de facilitar a leitura e o entendimento, o presente relatório foi estruturado da seguinte forma:

### ÍNDICE

1. Glossário
2. A Recuperanda (SCFC);
3. Estrutura Societária e Administração;
4. Dívida do **SANTA CRUZ FUTEBOL CLUBE**;
5. Causas do Pedido de Recuperação Judicial;
6. Viabilidade financeira e operacional da Recuperanda
7. Faturamento;
8. Pagamentos aos credores não subordinados à RJ;
9. Inadimplência no período;
10. Estoque;
11. Imobilizado;
12. Quadro de Pessoal;
13. Das Considerações sobre o Mútuo
14. Demonstrações Financeiras;
  - 14.1 Balanço Patrimonial;
  - 14.2 DRE (Demonstração Resultado Exercício - Acumulado);
  - 14.3 Demonstrações Fluxo Caixa;
  - 14.4 Índices de Desempenho;
  - 14.5 Gráficos Acompanhamento;
  - 14.6 Comentários Demonstrações Financeiras;
15. Fase Processual;
16. Informações processuais relevantes;
17. Fatos relevantes
18. Considerações Finais.

Av. Conselheiro Aguiar, 4635, Sala 206  
Boa Viagem, Recife/PE, CEP 51021-020  
Tel. +55 81 3049-0005  
[www.lindosoaraujo.com.br](http://www.lindosoaraujo.com.br)

Rua Padre Carapuzeiro, 706, Sala 1102,  
Empresarial Carlos Pena Filho  
Boa Viagem, Recife/PE, CEP: 51020-280.  
Tel. +55 81 3049.4334  
[www.lrf lideres.com.br](http://www.lrf lideres.com.br)

## 1. Glossário

- **RJ** - Recuperação Judicial;
- **RMA** – Relatório Mensal de Atividade;
- **Recuperanda** – 1) SANTA CRUZ FUTEBOL CLUBE (SCFC),
- **INSS** – Instituto Nacional do Seguro Social;

## 2. A Recuperanda

No dia 10/02/2022 o **SANTA CRUZ FUTEBOL CLUBE**, sociedade empresária limitada, inscrita no CNPJ sob o nº 10.996.999/0001-24, com sede na Avenida Beberibe, 1.285, Arruda, Recife/PE, CEP 52120-000 ajuizou o pedido de tutela de urgência cautelar, com fundamento no art. 20-B, § 1º, da Lei 11.101/2005, com o propósito de garantir a imediata suspensão de todas as execuções que tramitavam contra si, pelo prazo de 60 (sessenta) dias.

Sucessivamente, em 21/09/2022, a requerente apresentou o competente pedido de Recuperação Judicial (processo nº 0109849-98.2022.8.17.2001), tendo o Juízo Recuperacional deferido o seu processamento em 22/09/2022, mediante decisão interlocutória, sob ID n.º 115579338.

Segue breve histórico empresarial extraído da Petição inicial:

Fundado em 3/2/1914, o **SANTA CRUZ FUTEBOL CLUBE** nasceu a partir da iniciativa dos garotos que jogavam futebol no Bairro da Boa Vista, em Recife/PE. As seções de cartas dos jornais do início Século XX costumavam receber queixas diárias contra os jovens que “chutavam bolas” na Boa Vista, na rua da Glória e no terreiro em frente à igreja de Santa Cruz. A polícia era chamada e interrompia as partidas, de modo que os jovens resolveram enfrentar a repressão com ousadia: fundaram seu próprio clube, o Santa Cruz, e já no ano seguinte se inscreveram para participar do recém-fundado campeonato regional clubes.

Para aumentar sua popularidade, os meninos escolheram a campina do Derby, vasto terreno plano onde hoje está a praça do Derby, para “mandar” seus jogos. Lá não havia arquibancadas ou muros, de modo que todos podiam acompanhar os jogos do Santa Cruz. Poucos anos depois, em 1919, o Santa Cruz foi o primeiro time da região a

Av. Conselheiro Aguiar, 4635, Sala 206  
Boa Viagem, Recife/PE, CEP 51021-020  
Tel. +55 81 3049-0005  
[www.lindosoaraujo.com.br](http://www.lindosoaraujo.com.br)

Rua Padre Carapuiceiro, 706, Sala 1102,  
Empresarial Carlos Pena Filho  
Boa Viagem, Recife/PE, CEP: 51020-280.  
Tel. +55 81 3049.4334  
[www.lrf lideres.com.br](http://www.lrf lideres.com.br)

derrotar um rival do Rio de Janeiro (venceu o Botafogo por 3x2), de modo que sua torcida se tornou uma das maiores da região.

O crescimento do Requerente foi exponencial deste então, sendo hoje um dos clubes de futebol mais tradicionais do país. Em 1954, adquiriu o terreno que hoje situa seu famoso Estádio do Arruda (construído em 1970, e que ainda hoje é o 2º [segundo] maior estádio privado do país), chegando ao 4º (quarto) lugar do Campeonato Brasileiro 1966 e 1975, e a empatar com o Paris Saint-Germain (PSG) em 1979, ocasião em que ganhou o título de Fita Azul Internacional.

Durante essa centenária trajetória, o Santa Cruz Futebol Clube formou grandes atletas (como, por exemplo, Rivaldo, Ricardo Rocha, Nunes, Ramon, Givanildo e Grafite), ganhou incontáveis títulos regionais e bateu diversos recordes de presença de público sendo, atualmente, o 23º (vigésimo terceiro) clube de futebol mais valioso do Brasil, com a 12ª (décima segunda) maior torcida do país, que alcança a 10ª (décima) posição em termos de presença em estádios.

Não por outro motivo, com sua grande e fiel torcida mesmo em tempos de crise (como o que enfrenta atualmente), o Requerente alcançou a melhor média de público do Nordeste entre os anos de 2008 e 2017.

### 3. Estrutura Societária e Administração:

Por se tratar de uma entidade social esportiva e recreativa, a estrutura societária se baseia de acordo com Artigo 7º do Estatuto Social (ID118774771 - Pág. 10) do SANTA CRUZ FUTEBOL CLUBE sendo constituído nas seguintes categorias:

- I. Fundadores;
- II. Proprietários;
- III. Subscritores;
- IV. Patrimoniais;
- V. Contribuintes;
- VI. Atletas.

Av. Conselheiro Aguiar, 4635, Sala 206  
Boa Viagem, Recife/PE, CEP 51021-020  
Tel. +55 81 3049-0005  
[www.lindosoaraujo.com.br](http://www.lindosoaraujo.com.br)

Rua Padre Carapuiceiro, 706, Sala 1102,  
Empresarial Carlos Pena Filho  
Boa Viagem, Recife/PE, CEP: 51020-280.  
Tel. +55 81 3049.4334  
[www.lrf lideres.com.br](http://www.lrf lideres.com.br)

#### 4. Dívida do SANTA CRUZ FUTEBOL CLUBE na Recuperação Judicial:

Informações fornecidas pelo **SANTA CRUZ FUTEBOL CLUBE** conforme emenda à Inicial, juntada em 03/11/2022 sob o ID de Nº 118775751, nos termos do art. 51, III, Lei 11.101/2005:

Classes	Qtd.	Valor
<b>CLASSE I – Trabalhista</b>	603	<b>R\$ 96.543.310,52</b>
<b>CLASSE III - Quirografário</b>	101	<b>R\$ 26.836.703,75</b>
<b>CLASSE IV – ME / EPP</b>	44	<b>R\$ 6.302.921,06</b>
<b>TOTAL</b>	<b>748</b>	<b>R\$ 129.682.935,33</b>

Informações fornecidas pela Administração Judicial, conforme Segunda Relação de Credores apresentada nos termos do art. 7º, §2º, Lei 11.101/2005:

Classes	Qtd.	Valor
<b>CLASSE I – Trabalhista</b>	618	<b>R\$ 107.713.376,86</b>
<b>CLASSE III - Quirografário</b>	110	<b>R\$ 19.524.980,06</b>
<b>CLASSE IV – ME / EPP</b>	44	<b>R\$ 6.302.921,06</b>
<b>TOTAL</b>	<b>772</b>	<b>R\$ 133.541.277,98</b>

#### 5. Causas do Pedido de Recuperação Judicial:

Apesar de sua centenária história de vitórias, o Requerente está enfrentando, atualmente, a pior crise financeira desde sua fundação, decorrente da cumulação de fatores internos e externos, que impuseram um aumento considerável de seu passivo na última década.

Destaque-se, de início, que a performance esportiva do clube de futebol afeta diretamente sua saúde financeira e conseqüentemente a gestão de seu passivo, na medida em que as arrecadações decorrentes de direitos de transmissão, bilheteria e patrocínios consistem em suas principais receitas.

E tais fatores, conforme se verifica das demonstrações contábeis auditadas e publicadas em 2018, 2019 e 2020, experimentaram um déficit relevante:

Demonstrações Contábeis	2018	2019	2020	Varição
-------------------------	------	------	------	---------

Av. Conselheiro Aguiar, 4635, Sala 206  
Boa Viagem, Recife/PE, CEP 51021-020  
Tel. +55 81 3049-0005  
[www.lindosoaraujo.com.br](http://www.lindosoaraujo.com.br)

Rua Padre Carapuço, 706, Sala 1102,  
Empresarial Carlos Pena Filho  
Boa Viagem, Recife/PE, CEP: 51020-280.  
Tel. +55 81 3049.4334  
[www.lrf lideres.com.br](http://www.lrf lideres.com.br)



Direitos de transmissão	R\$ 3.675.572,00	R\$ 8.349.488,00	R\$4.309.419,00	48,30%
Bilheteria	R\$ 4.462.034,00	R\$ 2.358.214,00	R\$ 958.459,00	59,30%
Patrocínios	R\$ 2.892.150,00	R\$ 6.568.271,00	R\$5.778.076,00	12%

A diminuição de tais rubricas se entrelaça com a má performance esportiva do Requerente nos últimos anos, pois são receitas que aumentam substancialmente conforme o clube integra as divisões principais do Campeonato Brasileiro, bem como alcança as fases finais dos torneios regionais (Campeonato Pernambucano e Copa do Nordeste) e Copa do Brasil.

Como é de conhecimento público, o Santa Cruz experimentou verdadeira catástrofe esportiva nos últimos 15 (quinze) anos. Em que pese integrar a Série A do Campeonato Brasileiro em 2006, o Requerente foi sucessivamente rebaixado, até compor a recém-inaugurada Série D em 2009.

Com o objetivo de retomar sua performance e reconhecimento nacional, em 2011 o Requerente fez grandes investimentos, de modo que conseguiu sucessivos acessos às divisões nacionais e conquistou títulos estaduais e regionais até que, em 2016, alcançou (i) a Série A do Campeonato Brasileiro; (ii) a sua primeira participação na Copa Sul- Americana; (iii) o seu primeiro título da Copa do Nordeste; e (iv) o 5º (quinto) título do Campeonato Pernambucano na década. Um período que honrou a vitoriosa história do "Gigante do Arruda". Entretanto, a incapacidade de arcar com os altíssimos investimentos necessários à referida retomada acarretou a incapacidade de cumprir o planejamento esportivo e, conseqüentemente, o rebaixamento para a Série B do Campeonato Brasileiro.

O mesmo ano de 2016 impôs um custo administrativo altíssimo ao Santa Cruz Futebol Clube. Conforme se verifica de matéria jornalística que analisou as demonstrações do clube na última década<sup>14</sup>, o exercício de 2016 seria o último que reportaria uma diminuição relevante de passivo:

***Evolução do passivo acumulado do clube (circulante + não circulante)***

2011 (D) – R\$ 69.775.333  
 2012 (C) – R\$ 71.536.863 (+2,5%; +1,76 mi)  
 2013 (C) – R\$ 71.377.478 (-0,2%; -0,15 mi)  
 2014 (B) – R\$ 72.727.047 (+1,8%; +1,34 mi)  
 2015 (B) – R\$ 77.728.805 (+6,8%; +5,00 mi)  
 2016 (A) – R\$ 62.604.879 (-19,45%; -15,12 mi)  
 2017 (B) – R\$ 155.530.004 (+148,4%; +92,92 mi)  
 2018 (C) – R\$ 219.753.942 (+41,2%; +64,22 mi)  
 2019 (C) – R\$ 219.003.662 (-0,3%; -0,75 mi)  
 2020 (C) – R\$ 218.750.009 (-0,1%; -0,25 mi)

Av. Conselheiro Aguiar, 4635, Sala 206  
 Boa Viagem, Recife/PE, CEP 51021-020  
 Tel. +55 81 3049-0005  
[www.lindosoaraujo.com.br](http://www.lindosoaraujo.com.br)

Rua Padre Carapuceiro, 706, Sala 1102,  
 Empresarial Carlos Pena Filho  
 Boa Viagem, Recife/PE, CEP: 51020-280.  
 Tel. +55 81 3049.4334  
[www.lrf lideres.com.br](http://www.lrf lideres.com.br)



Salta aos olhos, com efeito, a vultosa deterioração reportada nos anos de 2017 e 2018 (R\$ 92.920.000,00 [noventa e dois milhões novecentos e vinte mil reais] e R\$ 64.220.000,00 [sessenta e quatro milhões duzentos e vinte mil reais]). Isto é, a rubrica, que em 2016 era de R\$ 62.604.879,00 (sessenta e dois milhões seiscentos e quatro mil oitocentos e setenta e nove reais), mais que triplicou até o ano de 2018, alcançando o relevantíssimo total de R\$ 219.753.942,00 (duzentos e dezenove milhões setecentos e cinquenta e três mil novecentos e quarenta e dois reais).

Veja-se que, embora alcançasse níveis estáveis em 2020, o Requerente se deparou com o início da pandemia de Covid-19, que afetou de forma extraordinária sua capacidade de geração de caixa. Apenas até março de 2020 foi possível obter receitas de bilheteria (uma de suas principais fontes de renda<sup>15</sup>), conforme demonstrado pela análise da receita operacional bruta do Clube:

	31/12/2020	31/12/2019	
	<b>13.753.050</b>	<b>21.909.640</b>	<b>-37,23%</b>
Direitos de transmissão	4.309.419	8.349.488	-48,39%
Repasse de direitos federativos + solidariedade	799.290	1.770.249	-54,85%
<b>Bilheteria</b>	<b>1.090.873</b>	<b>2.459.981</b>	<b>-55,66%</b>

Em 2021, por sua vez, ainda sofrendo os impactos da pandemia, o Requerente conseguiu realizar apenas uma partida com público, sendo certo, ainda, que neste ano de 2022, o Estado de Pernambuco chegou a restringir a capacidade de público dos estádios pernambucanos a 500 (quinhentas) pessoas<sup>16</sup>.

Ademais, atualmente o Requerente encontra-se na Série D do Campeonato Brasileiro – não havendo mais chances de acesso à série C nessa temporada –, sendo certo que a ausência de resultados positivos no futebol impacta severamente a capacidade de geração de receita do clube, principalmente em razão dos direitos de transmissão e patrocínios.

Ou seja, o Santa Cruz Futebol Clube está novamente experimentando grande desafio no âmbito desportivo, que impacta diretamente diversas rubricas. Como não poderia deixar de ser, os direitos de transmissão das divisões inferiores são menos valorizados, os patrocínios são escassos, há menos adesão da torcida em programas de sócio torcedor, bem como menor elasticidade para aumento de preços de ingressos e, por consequência, receita com bilheteria. Ademais, as restrições impostas pela atual pandemia reiteradamente atrapalham o planejamento comercial do Requerente.

Neste contexto, conforme estudo elaborado por agência especializada, a pandemia

Av. Conselheiro Aguiar, 4635, Sala 206  
Boa Viagem, Recife/PE, CEP 51021-020  
Tel. +55 81 3049-0005  
[www.lindosoaraujo.com.br](http://www.lindosoaraujo.com.br)

Rua Padre Carapuço, 706, Sala 1102,  
Empresarial Carlos Pena Filho  
Boa Viagem, Recife/PE, CEP: 51020-280.  
Tel. +55 81 3049.4334  
[www.lrflideres.com.br](http://www.lrflideres.com.br)

de Covid-19 impactou fortemente todos os clubes brasileiros – fator inimaginável anteriormente. A título exemplificativo, os números apresentados projetam, nos 20 (vinte) clubes brasileiros com maior receita, o impacto das estimativas de redução de 40% (quarenta por cento) no mercado global de transferências de atletas. Ademais, estima-se redução de aproximadamente R\$ 1.000.000.000,00 (um bilhão de reais) em bilheteria nacional.

Ainda, as demonstrações contábeis do Requerente apresentadas em 2020 demonstram a delicada situação financeira que o Santa Cruz enfrenta. O déficit líquido do exercício em 2020 foi de R\$ 5.625.020,00 (cinco milhões seiscentos e vinte e cinco mil e vinte reais), ao passo que em 2019 tal déficit foi de R\$ 2.573.353,00 (dois milhões quinhentos e setenta e três mil trezentos e cinquenta e três reais). Nessa toada, ao analisar as demonstrações contábeis apresentadas em 2018 e 2019 é possível constatar que a ocorrência de déficit líquido anual é recorrente nos últimos exercícios.

Veja-se o resumo de alguns números que demonstram a sensibilidade das demonstrações contábeis do Requerente:

Demonstrações contábeis	2020	2019	2018	2017
Déficit Líquido do Exercício	R\$ 5.625.020,00	R\$ 2.573.353,00	R\$ 18.804.746,00	R\$ 32.795.861,00
Receita Operacional Líquida	R\$ 13.753.051,00	R\$ 21.594.461,00	R\$ 12.401.650,00	R\$ 17.971.188,00
Despesas Operacionais	R\$ 19.292.749,00	R\$ 24.002.945,00	R\$ 30.865.926,00	R\$ 50.729.138,00
Passivo circulante	R\$ 34.468.147,00	R\$ 31.197.394,00	R\$ 31.597.927,00	R\$ 24.194.216,00
Passivo não circulante	R\$ 184.281.862,00	R\$ 141.202.467,00	R\$ 141.552.214,00	R\$ 131.335.788,00

Tal lamentável situação, conseqüentemente, acarretou considerável e contumaz aumento do passivo do Requerente ao longo dos últimos anos. Como exposto, entre os anos de 2017 e 2020, seu passivo circulante aumentou em aproximadamente R\$ 10.000.000,00 (dez milhões de reais), enquanto o passivo não circulante foi acrescido em aproximadamente R\$ 53.000.000,00 (cinquenta e três milhões de reais). Ou seja, quase 30% (trinta por cento) do passivo da centenária história do Santa Cruz Futebol Clube foi construído nos últimos 4 (quatro) anos, o que demonstra a situação de extrema delicadeza na qual se encontra o Requerente.

Diante deste cenário, é evidente a necessidade de adoção de medidas necessárias à reestruturação eficiente e organizada do passivo do Requerente, com o objetivo de

Av. Conselheiro Aguiar, 4635, Sala 206  
Boa Viagem, Recife/PE, CEP 51021-020  
Tel. +55 81 3049-0005  
[www.lindosoaraujo.com.br](http://www.lindosoaraujo.com.br)

Rua Padre Carapuiceiro, 706, Sala 1102,  
Empresarial Carlos Pena Filho  
Boa Viagem, Recife/PE, CEP: 51020-280.  
Tel. +55 81 3049.4334  
[www.lrf lideres.com.br](http://www.lrf lideres.com.br)

viabilizar a superação da situação de crise econômico-financeira do Santa Cruz, atendendo, assim, aos preceitos e objetivos traçados pelo art. 47 da Lei nº 11.101/2005.

## 6. Viabilidade financeira e operacional da Recuperanda

Destaca-se, com relação a este ponto, que o Requerente tem total confiança de que a crise enfrentada é passageira, infelizmente comuns em instituições centenárias, e mais comum ainda, no atual contexto acima já delineado enfrentado pelos clubes de futebol, e não deve afetar de modo definitivo a solidez das atividades desenvolvidas. Para tanto, todavia, o presente pedido de recuperação judicial se mostrou necessário, de modo a alcançar uma solução organizada e funcional para a reestruturação e manutenção de suas atividades.

Sempre em respeito e consideração à sua torcida fiel e apaixonada, o Santa Cruz Futebol Clube vem demonstrando relevantes esforços para superar a atual crise – a exemplo da recente tentativa de mediação organizada com seus credores, que infelizmente se mostrou ineficaz no curto lapso de 60 (sessenta) dias oferecido pelo art. 20-B, § 1º da Lei nº 11.101/2005.

O Requerente preocupa-se em assegurar a manutenção de suas atividades e melhora nos resultados esportivos, como forma de continuar gerando receitas para a manutenção da sua operação, recuperar a sua competitividade nacionalmente reconhecida e confiança de seus torcedores. Nessa toada, o Santa Cruz Futebol Clube segue confiante de que o presente pedido de recuperação judicial consiste em passo bem-sucedido para sua integral reestruturação, de forma a viabilizar a geração de riquezas e empregos e contribuir de forma significativa para o setor esportivo em que atua.

E, neste caso, é cristalina a viabilidade econômica do Requerente, que, como exposto, é o 23º clube mais valioso do Brasil, com valor aproximado de R\$ 295.000.000,00 (duzentos e noventa e cinco milhões de reais)<sup>17</sup> e possui a 12ª maior torcida do país<sup>18</sup>, mesmo diante da supracitada catástrofe esportiva enfrentada na última década, chegando a alcançar a melhor média de público do Nordeste entre os anos de 2008 e 2017<sup>19</sup>.

Conforme ilustrativo abaixo, o Requerente possui diversas vantagens competitivas, tais quais relevantes ativos e história de peso, podendo, entre outros fatores, explorar melhor sua marca subaproveitada (que, ainda assim, já conta com centenas de milhares de seguidores em redes sociais <sup>20</sup>) e conseguir bons resultados em competições esportivas:

Av. Conselheiro Aguiar, 4635, Sala 206  
Boa Viagem, Recife/PE, CEP 51021-020  
Tel. +55 81 3049-0005  
[www.lindosoaraujo.com.br](http://www.lindosoaraujo.com.br)

Rua Padre Carapuço, 706, Sala 1102,  
Empresarial Carlos Pena Filho  
Boa Viagem, Recife/PE, CEP: 51020-280.  
Tel. +55 81 3049.4334  
[www.lrf lideres.com.br](http://www.lrf lideres.com.br)



Não por outro motivo, diante de sua recente proposta de reestruturação a partir dos mecanismos fornecidos pelas Leis n.ºs. 14.193/2021 e 11.101/2005, o Requerente já conta com relevantíssimas propostas de investimento, formuladas por reconhecidos players do mercado esportivo e de recuperação de crédito.

Neste contexto, o Santa Cruz Futebol Clube busca efetivo turnaround a partir de estratégia esportiva vinculada ao financeiro, com reorganização de suas atividades também a partir da nova Lei n.º 14.193/2021, que está reconhecidamente facilitando o acesso ao investimento por parte dos clubes nacionais<sup>21</sup>, em razão de seu regramento de constituição, governança, controle, transparência e meios de financiamento da atividade futebolística.

Repita-se que o Requerente está passando por uma crise momentânea (ainda que a pior de sua centenária história), plenamente passível de ser resolvida, desde que conte com as medidas certas – sendo, neste sentido, imperioso o processamento e deferimento do presente pedido de recuperação judicial, de modo a alcançar solução organizada e definitiva para seu passivo, que será construída em conjunto com sua coletividade de credores.

## 7. Faturamento / Vendas

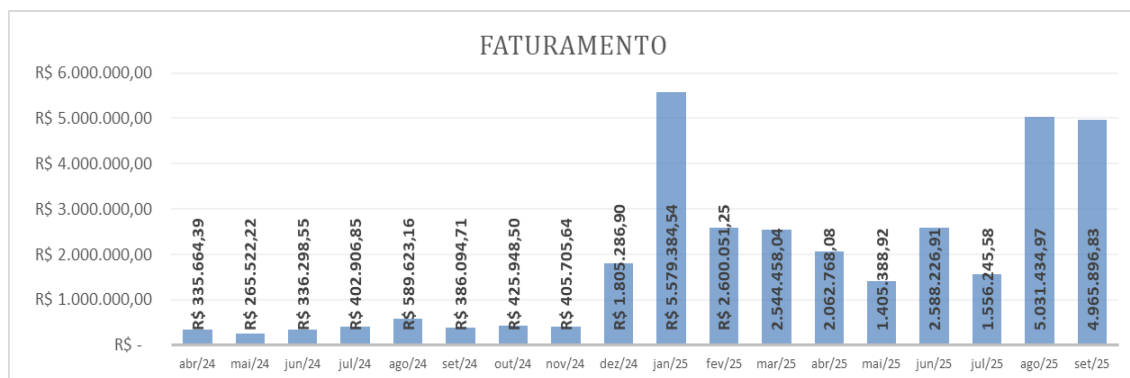
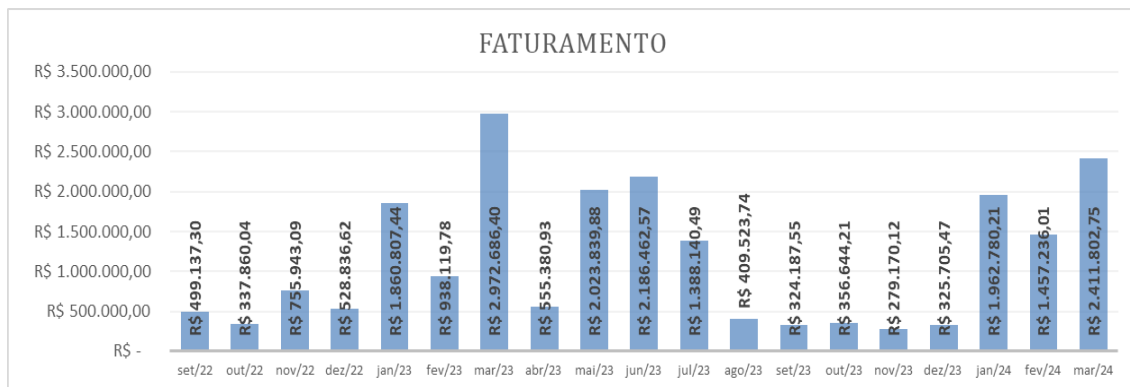
Atualmente, a Recuperanda gera receitas por meio de patrocínios, licenciamento da marca (royalties), mensalidades de sócios-torcedores, participações em competições de futebol, aluguéis e exploração comercial. No mês de setembro de 2025, a Receita Bruta totalizou R\$ 4.965.896,83 (quatro milhões e novecentos e sessenta e cinco mil e oitocentos e noventa e seis reais e oitenta e três centavos), conforme demonstrado no balancete apresentado pelo Clube Recuperando.

Av. Conselheiro Aguiar, 4635, Sala 206  
Boa Viagem, Recife/PE, CEP 51021-020  
Tel. +55 81 3049-0005  
[www.lindosoaraujo.com.br](http://www.lindosoaraujo.com.br)

Rua Padre Carapuzeiro, 706, Sala 1102,  
Empresarial Carlos Pena Filho  
Boa Viagem, Recife/PE, CEP: 51020-280.  
Tel. +55 81 3049.4334  
[www.lrf lideres.com.br](http://www.lrf lideres.com.br)

Conta	Classificação	Nome da conta contábil	Saldo anterior	Débito	Crédito	Saldo atual
55	4	RECEITAS	0,00	270.688,59	4.974.058,45	4.703.369,86
56	4.1	RECEITAS	0,00	270.688,59	4.974.058,45	4.703.369,86
57	4.1.1	RECEITAS DAS ATIVIDADES	0,00	2.000,00	4.967.896,83	4.965.896,83
71	4.1.1.01	RECEITA DE DIREITOS DE TRANSMISSÕES	0,00	0,00	554.704,45	554.704,45
100406	4.1.1.01.004	Receita - Campeonato Brasileiro	0,00	0,00	554.054,64	554.054,64
100450	4.1.1.01.009	Reembolso	0,00	0,00	649,81	649,81
58	4.1.1.03	RECEITA BILHETERIA	0,00	0,00	3.106.526,75	3.106.526,75
1870	4.1.1.03.010	Bilheteria - Campeonato Brasileiro	0,00	0,00	3.079.770,00	3.079.770,00
1822	4.1.1.03.100	Outras Receitas do Conselho Deliberativo	0,00	0,00	1.090,00	1.090,00
1899	4.1.1.03.031	Receitas Com Ingressos	0,00	0,00	11.485,00	11.485,00
100451	4.1.1.03.103	Reembolso Taxas FPF	0,00	0,00	13.251,74	13.251,74
1887	4.1.1.03.021	Taxas Diversas	0,00	0,00	930,01	930,01
72	4.1.1.06	RECEITA MARKETING E COMERCIAL	0,00	0,00	401.583,07	401.583,07
1843	4.1.1.06.004	Licenciamento da Marca (Royalties)	0,00	0,00	194.833,07	194.833,07
1840	4.1.1.06.001	Patrocínios	0,00	0,00	206.750,00	206.750,00
100328	4.1.1.10	CLUBE SOCIAL	0,00	2.000,00	274.600,00	272.600,00
100333	4.1.1.10.005	Doações	0,00	2.000,00	215.320,00	213.320,00
100332	4.1.1.10.004	Estacionamento / Aluguéis / Exploração Comerci	0,00	0,00	23.150,00	23.150,00
100329	4.1.1.10.001	Mensalidades e Taxas Diversas	0,00	0,00	11.715,00	11.715,00
100331	4.1.1.10.003	Prática Esportiva, Escolinha, Etc	0,00	0,00	24.415,00	24.415,00

Destaca-se que houve uma **variação de -1,30%** no faturamento de setembro em comparação ao faturamento do mês anterior.



Fonte: Santa Cruz | Elaborado por: LRF Líderes

## 8. Pagamentos a Credores não Subordinados à RJ

Conforme informações da Recuperanda, os pagamentos efetuados no período analisado a credores não subordinados constam no Fluxo de Caixa. Estes credores não

Av. Conselheiro Aguiar, 4635, Sala 206  
Boa Viagem, Recife/PE, CEP 51021-020  
Tel. +55 81 3049-0005  
[www.lindosoaraujo.com.br](http://www.lindosoaraujo.com.br)

Rua Padre Carapuço, 706, Sala 1102,  
Empresarial Carlos Pena Filho  
Boa Viagem, Recife/PE, CEP: 51020-280.  
Tel. +55 81 3049.4334  
[www.lrf lideres.com.br](http://www.lrf lideres.com.br)

constam na lista, em virtude do fato gerador ter ocorrido após o deferimento do pedido de Recuperação Judicial, assim como determina o Art. 49 da Lei 11.101/2005:

*“Art. 49. Estão sujeitos à recuperação judicial todos os créditos existentes na data do pedido, ainda que não vencidos.” (Grifo nosso)*

## 9. Inadimplência no período

Conforme informado pela gestão da Recuperanda, para o período analisado não há débitos vencidos e não liquidados.

## 10. Estoque

Por se tratar de uma associação futebolística, a Recuperanda não possui estoque de produtos.

## 11. Imobilizado

Atualmente há um controle através de planilhas gerenciais, porém, em razão ausência/fragilidade do controle patrimonial, não se pode afirmar que os bens registrados na Contabilidade correspondem exatamente à realidade.

## 12. Quadro de Pessoal

PESSOAL	set/22	out/22	nov/22	dez/22	jan/23	fev/23	mar/23	abr/23
1º Dia	124	121	117	120	120	127	126	126
Admitidos	2	4	13	6	11	2	7	9
Desligados	5	8	10	6	4	3	7	11
Reintegrados	0	0	0	0	0	0	0	0
<b>Saldo</b>	<b>121</b>	<b>117</b>	<b>120</b>	<b>120</b>	<b>127</b>	<b>126</b>	<b>126</b>	<b>124</b>

PESSOAL	mai/23	jun/23	jul/23	ago/23	set/23	out/23	nov/23	dez/23
1º Dia	124	130	136	121	108	106	104	107
Admitidos	9	6	2	6	0	0	5	27
Desligados	3	0	18	19	2	2	2	2
Reintegrados	0	0	0	0	0	0	0	0
<b>Saldo</b>	<b>130</b>	<b>136</b>	<b>120</b>	<b>108</b>	<b>106</b>	<b>104</b>	<b>107</b>	<b>132</b>

PESSOAL	jan/24	fev/24	mar/24	abr/24	mai/24	jun/24	jul/24	ago/24
1º Dia	132	135	138	124	116	111	115	115
Admitidos	8	5	3	0	0	7	0	1
Desligados	5	2	17	8	5	3	0	3
Reintegrados	0	0	0	0	0	0	0	0
<b>Saldo</b>	<b>135</b>	<b>138</b>	<b>124</b>	<b>116</b>	<b>111</b>	<b>115</b>	<b>115</b>	<b>113</b>

PESSOAL	set/24	out/24	nov/24	dez/24	jan/25	fev/25	mar/25	abr/25
1º Dia	113	115	120	136	143	143	145	147
Admitidos	5	6	22	8	3	5	7	10
Desligados	3	1	6	1	3	3	5	9
Reintegrados	0	0	0	0	0	0	0	0
<b>Saldo</b>	<b>115</b>	<b>120</b>	<b>136</b>	<b>143</b>	<b>143</b>	<b>145</b>	<b>147</b>	<b>148</b>

Av. Conselheiro Aguiar, 4635, Sala 206  
Boa Viagem, Recife/PE, CEP 51021-020  
Tel. +55 81 3049-0005  
[www.lindosoaraujo.com.br](http://www.lindosoaraujo.com.br)

Rua Padre Carapuço, 706, Sala 1102,  
Empresarial Carlos Pena Filho  
Boa Viagem, Recife/PE, CEP: 51020-280.  
Tel. +55 81 3049.4334  
[www.lrf lideres.com.br](http://www.lrf lideres.com.br)

PESSOAL	mai/25	jun/25	jul/25	ago/25	set/25
1º Dia	148	147	146	146	147
Admitidos	4	3	4	2	2
Desligados	5	4	4	1	4
Reintegrados	0	0	0	0	0
<b>Saldo</b>	<b>147</b>	<b>146</b>	<b>146</b>	<b>147</b>	<b>145</b>

Fonte: Santa Cruz | Elaborado por: LRF Líderes

### 13. Das Considerações sobre o Mútuo

Conforme análise do Balancete, identificamos contas com saldos a partir de setembro de 2022:

Mutuante	Mutuária	set/22	out/22	nov/22	dez/22	jan/23	fev/23	mar/23
OUTPLAN MARKETING INTERATIVO (FUTEBOLCARD SISTEMA LTDA)	SANTA CRUZ FUTEBOL CLUBE	188.474,58	163.545,24	114.717,35	114.717,35	114.717,35	114.717,35	114.717,35
LIBRA SECURITIZADORA S.A.	SANTA CRUZ FUTEBOL CLUBE	106.987,72	77.050,36	8.564,52	0,00	0,00	0,00	0,00
ALBERTINO DOS ANJOS DE SOUZA	SANTA CRUZ FUTEBOL CLUBE	5.000,00	5.000,00	5.000,00	5.000,00	5.000,00	5.000,00	5.000,00
ALUIRIO MORAES DE MELO E ADVOGADOS ASSOCIADOS	SANTA CRUZ FUTEBOL CLUBE	3.530.924,58	3.530.924,58	3.530.924,58	3.530.924,58	3.530.924,58	3.530.924,58	3.530.924,58
BRUNO DA SILVA REGO	SANTA CRUZ FUTEBOL CLUBE	2.687.000,00	2.687.000,00	2.687.000,00	2.687.000,00	2.687.000,00	2.687.000,00	2.687.000,00
CONSTANTINO NOVAIS DA SILVA BARBOSA JUNI	SANTA CRUZ FUTEBOL CLUBE	885.766,43	885.766,43	885.766,43	885.766,43	885.766,43	885.766,43	885.766,43
CARLOS GUSTAVO SALSAL RIBEIRO MAROJA	SANTA CRUZ FUTEBOL CLUBE	27.500,00	27.500,00	27.500,00	27.500,00	27.500,00	27.500,00	27.500,00
ESEQUIEL DOS SANTOS MENDES	SANTA CRUZ FUTEBOL CLUBE	693.000,00	693.000,00	693.000,00	693.000,00	693.000,00	693.000,00	693.000,00
HENRIQUE TRAJANO DA FIGUEIRA	SANTA CRUZ FUTEBOL CLUBE	1.075.000,00	1.075.000,00	1.075.000,00	1.075.000,00	1.075.000,00	1.075.000,00	1.075.000,00
JANINE CORDERO DA SILVA NETO	SANTA CRUZ FUTEBOL CLUBE	20.000,00	20.000,00	20.000,00	20.000,00	20.000,00	20.000,00	20.000,00
JOÃO ANTONIO CAIXERO DE VASCONCELOS NETO	SANTA CRUZ FUTEBOL CLUBE	128.311,50	128.311,50	128.311,50	128.311,50	128.311,50	128.311,50	128.311,50
JOMAR MARINHO ROCHA	SANTA CRUZ FUTEBOL CLUBE	612.771,47	612.771,47	612.771,47	612.771,47	612.771,47	612.771,47	612.771,47
MARCIO JOSE CAVALCANTI DA SILVA	SANTA CRUZ FUTEBOL CLUBE	147.600,00	147.600,00	147.600,00	147.600,00	147.600,00	147.600,00	147.600,00
ANTONIO LUIZ DA SILVA NETO	SANTA CRUZ FUTEBOL CLUBE	21.700,00	21.700,00	21.700,00	21.700,00	21.700,00	21.700,00	21.700,00
MARIA ISIS DE MELO SILVA	SANTA CRUZ FUTEBOL CLUBE	101.000,00	101.000,00	101.000,00	101.000,00	101.000,00	101.000,00	101.000,00
O BOTICARIO (LUA BRANCA)	SANTA CRUZ FUTEBOL CLUBE	160.000,00	160.000,00	160.000,00	160.000,00	160.000,00	160.000,00	160.000,00
EDUARDO JORGE VIANA DE CARVALHO NEVES	SANTA CRUZ FUTEBOL CLUBE	97.000,00	97.000,00	97.000,00	97.000,00	97.000,00	97.000,00	97.000,00
SIMPROTEC	SANTA CRUZ FUTEBOL CLUBE	661.000,00	661.000,00	661.000,00	661.000,00	661.000,00	661.000,00	661.000,00
INGRESSOSA.COM LTDA	SANTA CRUZ FUTEBOL CLUBE	0,00	0,00	0,00	400.000,00	494.990,46	472.807,97	409.041,42
BRUNO CAMPELO RODRIGUES DE SOUZA	SANTA CRUZ FUTEBOL CLUBE	0,00	0,00	0,00	0,00	0,00	0,00	0,00
DIEGO DIAS HYDALGO	SANTA CRUZ FUTEBOL CLUBE	0,00	0,00	0,00	0,00	0,00	0,00	0,00
ADRIANO ANTONIO DE LUCENA	SANTA CRUZ FUTEBOL CLUBE	0,00	0,00	0,00	0,00	0,00	0,00	0,00
MARCO ANTONIO CAVALCANTI DE SA E BENEVIDES FILHO	SANTA CRUZ FUTEBOL CLUBE	0,00	0,00	0,00	0,00	0,00	0,00	0,00
LUCAS DE HOLANDA CAVALCANTI CARVALHO	SANTA CRUZ FUTEBOL CLUBE	0,00	0,00	0,00	0,00	0,00	0,00	0,00
VICTOR TAVARES PESSOA DE MELO	SANTA CRUZ FUTEBOL CLUBE	0,00	0,00	0,00	0,00	0,00	0,00	0,00
		<b>R\$ 11.149.036,28</b>	<b>R\$ 11.094.169,58</b>	<b>R\$ 10.976.855,85</b>	<b>R\$ 11.403.291,33</b>	<b>R\$ 11.498.281,79</b>	<b>R\$ 11.476.099,30</b>	<b>R\$ 11.412.332,75</b>

Mutuante	Mutuária	abr/23	mai/23	jun/23	jul/23	ago/23	set/23	out/23
OUTPLAN MARKETING INTERATIVO (FUTEBOLCARD SISTEMA LTDA)	SANTA CRUZ FUTEBOL CLUBE	84.389,38	84.389,38	84.389,38	84.389,38	84.389,38	84.389,38	84.389,38
LIBRA SECURITIZADORA S.A.	SANTA CRUZ FUTEBOL CLUBE	0,00	0,00	0,00	0,00	0,00	0,00	0,00
ALBERTINO DOS ANJOS DE SOUZA	SANTA CRUZ FUTEBOL CLUBE	5.000,00	5.000,00	5.000,00	5.000,00	5.000,00	5.000,00	5.000,00
ALUIRIO MORAES DE MELO E ADVOGADOS ASSOCIADOS	SANTA CRUZ FUTEBOL CLUBE	3.530.924,58	3.530.924,58	3.530.924,58	3.530.924,58	3.530.924,58	3.530.924,58	3.530.924,58
BRUNO DA SILVA REGO	SANTA CRUZ FUTEBOL CLUBE	2.687.000,00	2.687.000,00	2.687.000,00	2.687.000,00	2.687.000,00	2.687.000,00	2.687.000,00
CONSTANTINO NOVAIS DA SILVA BARBOSA JUNI	SANTA CRUZ FUTEBOL CLUBE	885.766,43	885.766,43	885.766,43	885.766,43	885.766,43	885.766,43	885.766,43
CARLOS GUSTAVO SALSAL RIBEIRO MAROJA	SANTA CRUZ FUTEBOL CLUBE	27.500,00	27.500,00	27.500,00	27.500,00	27.500,00	27.500,00	27.500,00
ESEQUIEL DOS SANTOS MENDES	SANTA CRUZ FUTEBOL CLUBE	693.000,00	693.000,00	693.000,00	693.000,00	693.000,00	693.000,00	693.000,00
HENRIQUE TRAJANO DA FIGUEIRA	SANTA CRUZ FUTEBOL CLUBE	1.075.000,00	1.075.000,00	1.075.000,00	1.075.000,00	1.075.000,00	1.075.000,00	1.075.000,00
JANINE CORDERO DA SILVA NETO	SANTA CRUZ FUTEBOL CLUBE	20.000,00	20.000,00	20.000,00	20.000,00	20.000,00	20.000,00	20.000,00
JOÃO ANTONIO CAIXERO DE VASCONCELOS NETO	SANTA CRUZ FUTEBOL CLUBE	128.311,50	128.311,50	128.311,50	128.311,50	128.311,50	128.311,50	128.311,50
JOMAR MARINHO ROCHA	SANTA CRUZ FUTEBOL CLUBE	612.771,47	612.771,47	612.771,47	612.771,47	612.771,47	612.771,47	612.771,47
MARCIO JOSE CAVALCANTI DA SILVA	SANTA CRUZ FUTEBOL CLUBE	147.600,00	147.600,00	147.600,00	147.600,00	147.600,00	147.600,00	147.600,00
ANTONIO LUIZ DA SILVA NETO	SANTA CRUZ FUTEBOL CLUBE	56.700,00	56.700,00	56.700,00	56.700,00	56.700,00	56.700,00	56.700,00
MARIA ISIS DE MELO SILVA	SANTA CRUZ FUTEBOL CLUBE	101.000,00	101.000,00	101.000,00	101.000,00	101.000,00	101.000,00	101.000,00
O BOTICARIO (LUA BRANCA)	SANTA CRUZ FUTEBOL CLUBE	160.000,00	160.000,00	160.000,00	160.000,00	160.000,00	160.000,00	160.000,00
EDUARDO JORGE VIANA DE CARVALHO NEVES	SANTA CRUZ FUTEBOL CLUBE	97.000,00	97.000,00	97.000,00	97.000,00	97.000,00	97.000,00	104.500,00
SIMPROTEC	SANTA CRUZ FUTEBOL CLUBE	661.000,00	661.000,00	661.000,00	661.000,00	661.000,00	661.001,00	661.002,00
INGRESSOSA.COM LTDA	SANTA CRUZ FUTEBOL CLUBE	509.041,42	454.354,53	503.856,36	312.354,11	312.354,11	312.354,11	281.219,42
BRUNO CAMPELO RODRIGUES DE SOUZA	SANTA CRUZ FUTEBOL CLUBE	0,00	0,00	0,00	0,00	0,00	0,00	0,00
DIEGO DIAS HYDALGO	SANTA CRUZ FUTEBOL CLUBE	0,00	0,00	0,00	0,00	0,00	0,00	0,00
ADRIANO ANTONIO DE LUCENA	SANTA CRUZ FUTEBOL CLUBE	0,00	0,00	0,00	0,00	0,00	0,00	0,00
MARCO ANTONIO CAVALCANTI DE SA E BENEVIDES FILHO	SANTA CRUZ FUTEBOL CLUBE	0,00	0,00	0,00	0,00	0,00	0,00	0,00
LUCAS DE HOLANDA CAVALCANTI CARVALHO	SANTA CRUZ FUTEBOL CLUBE	0,00	0,00	0,00	0,00	0,00	0,00	0,00
VICTOR TAVARES PESSOA DE MELO	SANTA CRUZ FUTEBOL CLUBE	0,00	0,00	0,00	0,00	0,00	0,00	0,00
		<b>R\$ 11.482.004,78</b>	<b>R\$ 11.427.317,89</b>	<b>R\$ 11.476.819,72</b>	<b>R\$ 11.285.317,47</b>	<b>R\$ 11.309.317,47</b>	<b>R\$ 11.290.318,47</b>	<b>R\$ 11.266.685,78</b>

Av. Conselheiro Aguiar, 4635, Sala 206  
Boa Viagem, Recife/PE, CEP 51021-020  
Tel. +55 81 3049-0005  
[www.lindosoaraujo.com.br](http://www.lindosoaraujo.com.br)

Rua Padre Carapuço, 706, Sala 1102,  
Empresarial Carlos Pena Filho  
Boa Viagem, Recife/PE, CEP: 51020-280.  
Tel. +55 81 3049.4334  
[www.lrf lideres.com.br](http://www.lrf lideres.com.br)



Mutuante	Mutuaria	nov/23	dez/23	jan/24	fev/24	mar/24	abr/24	mai/24
OUTPLAN MARKETING INTERATIVO (FUTEBOLCARD SISTEMA LTDA)	SANTA CRUZ FUTEBOL CLUBE	84.389,38	84.389,38	84.389,38	84.389,38	84.389,38	84.389,38	84.389,38
LIBRA SECURITIZADORA S.A.	SANTA CRUZ FUTEBOL CLUBE	0,00	0,00	0,00	0,00	0,00	0,00	0,00
ALBERTINO DOS ANJOS DE SOUZA	SANTA CRUZ FUTEBOL CLUBE	5.000,00	5.000,00	5.000,00	5.000,00	5.000,00	5.000,00	5.000,00
ALIRIO MORAES DE MELO E ADVOGADOS ASSOCIADOS	SANTA CRUZ FUTEBOL CLUBE	3.530.924,58	3.530.924,58	3.530.924,58	3.530.924,58	3.530.924,58	3.530.924,58	3.530.924,58
BRUNO DA SILVA REGO	SANTA CRUZ FUTEBOL CLUBE	2.687.000,00	2.687.000,00	2.687.000,00	2.687.000,00	2.687.000,00	2.687.000,00	2.687.000,00
CONSTANTINO NOVAIS DA SILVA BARBOSA JUNI	SANTA CRUZ FUTEBOL CLUBE	885.766,43	885.766,43	885.766,43	885.766,43	885.766,43	885.766,43	885.766,43
CARLOS GUSTAVO SALSAL RIBEIRO MAROJA	SANTA CRUZ FUTEBOL CLUBE	27.500,00	27.500,00	27.500,00	27.500,00	27.500,00	27.500,00	27.500,00
ESEQUIEL DOS SANTOS MENDES	SANTA CRUZ FUTEBOL CLUBE	693.000,00	693.000,00	693.000,00	693.000,00	693.000,00	693.000,00	693.000,00
HENRIQUE TRAJANO DA FIGUEIRA	SANTA CRUZ FUTEBOL CLUBE	1.075.000,00	1.075.000,00	1.075.000,00	1.075.000,00	1.075.000,00	1.075.000,00	1.075.000,00
JAIME CORDEIRO DA SILVA NETO	SANTA CRUZ FUTEBOL CLUBE	20.000,00	20.000,00	20.000,00	20.000,00	20.000,00	20.000,00	20.000,00
JOÃO ANTONIO CAIXERO DE VASCONCELOS NETO	SANTA CRUZ FUTEBOL CLUBE	128.311,50	128.311,50	128.311,50	128.311,50	128.311,50	128.311,50	128.311,50
JOMAR MARINHO ROCHA	SANTA CRUZ FUTEBOL CLUBE	612.771,47	612.771,47	612.771,47	612.771,47	612.771,47	612.771,47	612.771,47
MARCIO JOSE CAVALCANTI DA SILVA	SANTA CRUZ FUTEBOL CLUBE	147.601,00	147.601,00	147.601,00	147.601,00	147.601,00	147.601,00	147.601,00
ANTONIO LUIZ DA SILVA NETO	SANTA CRUZ FUTEBOL CLUBE	56.700,00	56.700,00	56.700,00	56.700,00	56.700,00	56.700,00	56.700,00
MARIA ISIS DE MELO SILVA	SANTA CRUZ FUTEBOL CLUBE	101.000,00	101.000,00	101.000,00	101.000,00	101.000,00	101.000,00	101.000,00
O BOTICARIO (LUA BRANCA)	SANTA CRUZ FUTEBOL CLUBE	160.000,00	160.000,00	160.000,00	160.000,00	160.000,00	160.000,00	160.000,00
EDUARDO JORGE VIANA DE CARVALHO NEVES	SANTA CRUZ FUTEBOL CLUBE	97.000,00	97.000,00	97.000,00	97.000,00	97.000,00	97.000,00	97.000,00
SIMPROTEC	SANTA CRUZ FUTEBOL CLUBE	661.002,00	661.002,00	661.002,00	661.002,00	661.002,00	661.002,00	661.002,00
INGRESSOSA.COM LTDA	SANTA CRUZ FUTEBOL CLUBE	263.676,74	489.354,42	196.861,03	78.666,03	34.430,26	34.430,26	304.430,26
BRUNO CAMPELO RODRIGUES DE SOUZA	SANTA CRUZ FUTEBOL CLUBE	158.000,00	510.000,00	11.000,00	11.000,00	11.000,00	11.000,00	11.000,00
DIEGO DIAS HYDALGO	SANTA CRUZ FUTEBOL CLUBE	5.000,00	5.000,00	0,00	0,00	0,00	0,00	0,00
ADRIANO ANTONIO DE LUCENA	SANTA CRUZ FUTEBOL CLUBE	0,00	17.000,00	23.948,50	23.948,50	8.948,50	8.948,50	8.948,50
MARCO ANTONIO CAVALCANTI DE SA E BENEVIDES FILHO	SANTA CRUZ FUTEBOL CLUBE	0,00	41.242,80	0,00	0,00	0,00	0,00	0,00
LUCAS DE HOLANDA CAVALCANTI CARVALHO	SANTA CRUZ FUTEBOL CLUBE	0,00	0,00	0,00	0,00	0,00	0,00	0,00
VICTOR TAVARES PESSOA DE MELO	SANTA CRUZ FUTEBOL CLUBE	0,00	0,00	0,00	0,00	0,00	0,00	0,00
		<b>R\$ 11.403.143,10</b>	<b>R\$ 12.039.063,58</b>	<b>R\$ 11.204.775,89</b>	<b>R\$ 11.086.580,89</b>	<b>R\$ 11.027.345,12</b>	<b>R\$ 11.027.345,12</b>	<b>R\$ 11.297.345,12</b>

Mutuante	Mutuaria	jun/24	jul/24	ago/24	set/24	out/24	nov/24	dez/24
OUTPLAN MARKETING INTERATIVO (FUTEBOLCARD SISTEMA LTDA)	SANTA CRUZ FUTEBOL CLUBE	84.389,38	84.389,38	84.389,38	84.389,38	84.389,38	84.389,38	84.389,38
LIBRA SECURITIZADORA S.A.	SANTA CRUZ FUTEBOL CLUBE	0,00	0,00	0,00	0,00	0,00	0,00	0,00
ALBERTINO DOS ANJOS DE SOUZA	SANTA CRUZ FUTEBOL CLUBE	5.000,00	5.000,00	5.000,00	5.000,00	5.000,00	5.000,00	5.000,00
ALIRIO MORAES DE MELO E ADVOGADOS ASSOCIADOS	SANTA CRUZ FUTEBOL CLUBE	3.530.924,58	3.530.924,58	3.530.924,58	3.530.924,58	3.530.924,58	3.530.924,58	3.530.924,58
BRUNO DA SILVA REGO	SANTA CRUZ FUTEBOL CLUBE	2.687.000,00	2.687.000,00	2.687.000,00	2.687.000,00	2.687.000,00	2.687.000,00	2.687.000,00
CONSTANTINO NOVAIS DA SILVA BARBOSA JUNI	SANTA CRUZ FUTEBOL CLUBE	885.766,43	885.766,43	885.766,43	885.766,43	885.766,43	885.766,43	885.766,43
CARLOS GUSTAVO SALSAL RIBEIRO MAROJA	SANTA CRUZ FUTEBOL CLUBE	27.500,00	27.500,00	27.500,00	27.500,00	27.500,00	27.500,00	27.500,00
ESEQUIEL DOS SANTOS MENDES	SANTA CRUZ FUTEBOL CLUBE	693.000,00	693.000,00	693.000,00	693.000,00	693.000,00	693.000,00	693.000,00
HENRIQUE TRAJANO DA FIGUEIRA	SANTA CRUZ FUTEBOL CLUBE	1.075.000,00	1.075.000,00	1.075.000,00	1.075.000,00	1.075.000,00	1.075.000,00	1.075.000,00
JAIME CORDEIRO DA SILVA NETO	SANTA CRUZ FUTEBOL CLUBE	20.000,00	20.000,00	20.000,00	20.000,00	20.000,00	20.000,00	20.000,00
JOÃO ANTONIO CAIXERO DE VASCONCELOS NETO	SANTA CRUZ FUTEBOL CLUBE	128.311,50	128.311,50	128.311,50	128.311,50	128.311,50	128.311,50	128.311,50
JOMAR MARINHO ROCHA	SANTA CRUZ FUTEBOL CLUBE	612.771,47	612.771,47	612.771,47	612.771,47	612.771,47	612.771,47	612.771,47
MARCIO JOSE CAVALCANTI DA SILVA	SANTA CRUZ FUTEBOL CLUBE	147.601,00	147.601,00	147.601,00	147.601,00	147.601,00	147.601,00	147.601,00
ANTONIO LUIZ DA SILVA NETO	SANTA CRUZ FUTEBOL CLUBE	56.700,00	56.700,00	56.700,00	56.700,00	56.700,00	56.700,00	56.700,00
MARIA ISIS DE MELO SILVA	SANTA CRUZ FUTEBOL CLUBE	101.000,00	101.000,00	101.000,00	101.000,00	101.000,00	101.000,00	101.000,00
O BOTICARIO (LUA BRANCA)	SANTA CRUZ FUTEBOL CLUBE	160.000,00	160.000,00	160.000,00	160.000,00	160.000,00	160.000,00	160.000,00
EDUARDO JORGE VIANA DE CARVALHO NEVES	SANTA CRUZ FUTEBOL CLUBE	105.000,00	97.000,00	107.000,00	107.000,00	107.000,00	112.000,00	142.000,00
SIMPROTEC	SANTA CRUZ FUTEBOL CLUBE	661.002,00	661.002,00	661.002,00	661.002,00	661.002,00	661.002,00	661.002,00
INGRESSOSA.COM LTDA	SANTA CRUZ FUTEBOL CLUBE	274.430,26	244.430,26	217.142,22	203.715,70	686.845,70	916.366,67	946.425,29
BRUNO CAMPELO RODRIGUES DE SOUZA	SANTA CRUZ FUTEBOL CLUBE	211.000,00	511.000,00	541.000,00	541.000,00	611.000,00	850.000,00	908.000,00
DIEGO DIAS HYDALGO	SANTA CRUZ FUTEBOL CLUBE	0,00	0,00	0,00	0,00	0,00	0,00	35.000,00
ADRIANO ANTONIO DE LUCENA	SANTA CRUZ FUTEBOL CLUBE	8.948,50	6.948,50	5.748,50	5.748,50	5.748,50	5.748,50	25.748,50
MARCO ANTONIO CAVALCANTI DE SA E BENEVIDES FILHO	SANTA CRUZ FUTEBOL CLUBE	0,00	0,00	0,00	60.000,00	100.000,00	250.000,00	226.250,00
LUCAS DE HOLANDA CAVALCANTI CARVALHO	SANTA CRUZ FUTEBOL CLUBE	0,00	0,00	0,00	0,00	0,00	0,00	0,00
VICTOR TAVARES PESSOA DE MELO	SANTA CRUZ FUTEBOL CLUBE	0,00	0,00	0,00	0,00	0,00	0,00	0,00
		<b>R\$ 11.475.345,12</b>	<b>R\$ 11.735.345,12</b>	<b>R\$ 11.746.857,08</b>	<b>R\$ 11.793.430,56</b>	<b>R\$ 12.386.560,56</b>	<b>R\$ 13.010.081,53</b>	<b>R\$ 13.159.390,15</b>

Mutuante	Mutuaria	jan/25	fev/25	mar/25	abr/25	mai/25	jun/25	jul/25
OUTPLAN MARKETING INTERATIVO (FUTEBOLCARD SISTEMA LTDA)	SANTA CRUZ FUTEBOL CLUBE	84.389,38	84.389,38	84.389,38	84.389,38	84.389,38	84.389,38	84.389,38
LIBRA SECURITIZADORA S.A.	SANTA CRUZ FUTEBOL CLUBE	0,00	0,00	0,00	0,00	0,00	0,00	0,00
ALBERTINO DOS ANJOS DE SOUZA	SANTA CRUZ FUTEBOL CLUBE	5.000,00	5.000,00	5.000,00	5.000,00	5.000,00	5.000,00	5.000,00
ALIRIO MORAES DE MELO E ADVOGADOS ASSOCIADOS	SANTA CRUZ FUTEBOL CLUBE	3.530.924,58	3.530.924,58	3.530.924,58	3.530.924,58	3.530.924,58	3.530.924,58	3.530.924,58
BRUNO DA SILVA REGO	SANTA CRUZ FUTEBOL CLUBE	2.687.000,00	2.687.000,00	2.687.000,00	2.687.000,00	2.687.000,00	2.687.000,00	2.687.000,00
CONSTANTINO NOVAIS DA SILVA BARBOSA JUNI	SANTA CRUZ FUTEBOL CLUBE	885.766,43	885.766,43	885.766,43	885.766,43	885.766,43	885.766,43	885.766,43
CARLOS GUSTAVO SALSAL RIBEIRO MAROJA	SANTA CRUZ FUTEBOL CLUBE	27.500,00	27.500,00	27.500,00	27.500,00	27.500,00	27.500,00	27.500,00
ESEQUIEL DOS SANTOS MENDES	SANTA CRUZ FUTEBOL CLUBE	693.000,00	693.000,00	693.000,00	693.000,00	693.000,00	693.000,00	693.000,00
HENRIQUE TRAJANO DA FIGUEIRA	SANTA CRUZ FUTEBOL CLUBE	1.075.000,00	1.075.000,00	1.075.000,00	1.075.000,00	1.075.000,00	1.075.000,00	1.075.000,00
JAIME CORDEIRO DA SILVA NETO	SANTA CRUZ FUTEBOL CLUBE	20.000,00	20.000,00	20.000,00	20.000,00	20.000,00	20.000,00	20.000,00
JOÃO ANTONIO CAIXERO DE VASCONCELOS NETO	SANTA CRUZ FUTEBOL CLUBE	128.311,50	128.311,50	128.311,50	128.311,50	128.311,50	128.311,50	128.311,50
JOMAR MARINHO ROCHA	SANTA CRUZ FUTEBOL CLUBE	612.771,47	612.771,47	612.771,47	612.771,47	612.771,47	612.771,47	612.771,47
MARCIO JOSE CAVALCANTI DA SILVA	SANTA CRUZ FUTEBOL CLUBE	147.601,00	147.601,00	147.601,00	147.601,00	147.601,00	147.601,00	147.601,00
ANTONIO LUIZ DA SILVA NETO	SANTA CRUZ FUTEBOL CLUBE	56.700,00	56.700,00	56.700,00	56.700,00	56.700,00	56.700,00	56.700,00
MARIA ISIS DE MELO SILVA	SANTA CRUZ FUTEBOL CLUBE	101.000,00	101.000,00	101.000,00	101.000,00	101.000,00	101.000,00	101.000,00
O BOTICARIO (LUA BRANCA)	SANTA CRUZ FUTEBOL CLUBE	160.000,00	160.000,00	160.000,00	160.000,00	160.000,00	160.000,00	160.000,00
EDUARDO JORGE VIANA DE CARVALHO NEVES	SANTA CRUZ FUTEBOL CLUBE	142.000,00	142.000,00	142.000,00	142.000,00	97.000,00	147.000,00	147.000,00
SIMPROTEC	SANTA CRUZ FUTEBOL CLUBE	661.002,00	661.002,00	661.002,00	661.002,00	661.002,00	661.002,00	661.002,00
INGRESSOSA.COM LTDA	SANTA CRUZ FUTEBOL CLUBE	236.761,49	77.136,49	77.136,49	77.136,49	77.136,49	77.136,49	77.136,49
BRUNO CAMPELO RODRIGUES DE SOUZA	SANTA CRUZ FUTEBOL CLUBE	938.000,00	938.000,00	938.000,00	938.000,00	450.000,00	450.000,00	862.000,00
DIEGO DIAS HYDALGO	SANTA CRUZ FUTEBOL CLUBE	35.000,00	35.000,00	35.000,00	35.000,00	0,00	0,00	0,00
ADRIANO ANTONIO DE LUCENA	SANTA CRUZ FUTEBOL CLUBE	25.748,50	25.748,50	25.748,50	25.748,50	25.748,50	30.748,50	33.748,50
MARCO ANTONIO CAVALCANTI DE SA E BENEVIDES FILHO	SANTA CRUZ FUTEBOL CLUBE	226.250,00	226.250,00	226.250,00	226.250,00	110.000,00	110.000,00	160.000,00
LUCAS DE HOLANDA CAVALCANTI CARVALHO	SANTA CRUZ FUTEBOL CLUBE	0,00	0,00	93.302,50	93.302,50	93.302,50	93.302,50	93.302,50
VICTOR TAVARES PESSOA DE MELO	SANTA CRUZ FUTEBOL CLUBE	30.000,00	0,00	0,00	0,00	0,00	0,00	0,00
CLAUDIO DA ROCHA PASCHOAL FILHO	SANTA CRUZ FUTEBOL CLUBE	0,00	0,00	0,00	0,00	720.000,00	600.000,00	480.000,00
		<b>R\$ 12.509.726,35</b>	<b>R\$ 12.320.101,35</b>	<b>R\$ 12.413.403,85</b>	<b>R\$ 12.413.403,85</b>	<b>R\$ 12.449.153,85</b>	<b>R\$ 12.384.153,85</b>	<b>R\$ 12.729.153,85</b>

Av. Conselheiro Aguiar, 4635, Sala 206  
Boa Viagem, Recife/PE, CEP 51021-020  
Tel. +55 81 3049-0005  
[www.lindosoaraujo.com.br](http://www.lindosoaraujo.com.br)

Rua Padre Carapuceiro, 706, Sala 1102,  
Empresarial Carlos Pena Filho  
Boa Viagem, Recife/PE, CEP: 51020-280.  
Tel. +55 81 3049.4334  
[www.lrf lideres.com.br](http://www.lrf lideres.com.br)



Mutuante	Mutuaria	ago/25	set/25
OUTPLAN MARKETING INTERATIVO (FUTEBOLCARD SITEMA LTDA)	SANTA CRUZ FUTEBOL CLUB	84.389,38	84.389,38
LIBRA SECURITIZADORA S.A.	SANTA CRUZ FUTEBOL CLUB	0,00	0,00
ALBERTINO DOS ANJOS DE SOUZA	SANTA CRUZ FUTEBOL CLUB	5.000,00	5.000,00
ALIRIO MORAES DE MELO E ADVOGADOS ASSOCIADOS	SANTA CRUZ FUTEBOL CLUB	3.530.924,58	3.530.924,58
BRUNO DA SILVA REGO	SANTA CRUZ FUTEBOL CLUB	2.687.000,00	2.687.000,00
CONSTANTINO NOVAIS DA SILVA BARBOSA JUNI	SANTA CRUZ FUTEBOL CLUB	885.766,43	885.766,43
CARLOS GUSTAVO SALSA RIBEIRO MAROJA	SANTA CRUZ FUTEBOL CLUB	27.500,00	27.500,00
ESEQUIEL DOS SANTOS MENDES	SANTA CRUZ FUTEBOL CLUB	693.000,00	693.000,00
HENRIQUE TRAJANO DA FIGUEIRA	SANTA CRUZ FUTEBOL CLUB	1.075.000,00	1.075.000,00
JAIME CORDEIRO DA SILVA NETO	SANTA CRUZ FUTEBOL CLUB	20.000,00	20.000,00
JOÃO ANTONIO CAIXERO DE VASCONCELOS NETO	SANTA CRUZ FUTEBOL CLUB	128.311,50	128.311,50
JOMAR MARINHO ROCHA	SANTA CRUZ FUTEBOL CLUB	612.771,47	612.771,47
MARCIO JOSE CAVALCANTI DA SILVA	SANTA CRUZ FUTEBOL CLUB	147.601,00	147.601,00
ANTONIO LUIZ DA SILVA NETO	SANTA CRUZ FUTEBOL CLUB	56.700,00	56.700,00
MARIA ISIS DE MELO SILVA	SANTA CRUZ FUTEBOL CLUB	101.000,00	101.000,00
O BOTICARIO (LUA BRANCA)	SANTA CRUZ FUTEBOL CLUB	160.000,00	160.000,00
EDUARDO JORGE VIANA DE CARVALHO NEVES	SANTA CRUZ FUTEBOL CLUB	147.000,00	147.000,00
SIMPROTEC	SANTA CRUZ FUTEBOL CLUB	661.002,00	661.002,00
INGRESSOSA.COM LTDA	SANTA CRUZ FUTEBOL CLUB	77.136,49	77.136,49
BRUNO CAMPELO RODRIGUES DE SOUZA	SANTA CRUZ FUTEBOL CLUB	912.000,00	912.000,00
DIEGO DIAS HIDALGO	SANTA CRUZ FUTEBOL CLUB	0,00	0,00
ADRIANO ANTONIO DE LUCENA	SANTA CRUZ FUTEBOL CLUB	33.748,50	33.748,50
MARCO ANTONIO CAVALCANTI DE SA E BENEVIDES FILHO	SANTA CRUZ FUTEBOL CLUB	160.000,00	160.000,00
LUCAS DE HOLANDA CAVALCANTI CARVALHO	SANTA CRUZ FUTEBOL CLUB	93.302,50	93.302,50
VICTOR TAVARES PESSOA DE MELO	SANTA CRUZ FUTEBOL CLUB	0,00	0,00
CLAUDIO DA ROCHA PASCHOAL FILHO	SANTA CRUZ FUTEBOL CLUB	360.000,00	240.000,00
		<b>R\$ 12.659.153,85</b>	<b>R\$ 12.539.153,85</b>

Fonte: Santa Cruz | Elaborado por: LRF Líderes

Não foi apresentado nenhum documento que comprove os recolhimentos fiscais de IOF tampouco IR devidos por força desses contratos. Adicionalmente, não há descrição de atualização monetária.

## 14. Demonstrações Financeiras

As análises apresentadas a seguir são baseadas em relatórios contábeis/gerenciais, fornecidos pela gestão da Recuperanda, devidamente assinados pelo representante legal, bem como por cada responsável das respectivas áreas internas e/ou terceirizadas.

Ademais, as atividades realizadas por estes administradores judiciais, com relação aos aludidos relatórios, visam apenas a verificar a consistência dos números retratados, em atenção ao que fora repassado pela Devedora.

### 14.1 Balanço Patrimonial

ATIVO	set/22	out/22	nov/22	dez/22	jan/23	fev/23	mar/23	abr/23
<b>CIRCULANTE</b>								
Caixa	130.237,81	84.849,06	121.819,99	194.054,74	322.323,85	221.303,11	238.582,76	233.907,85
Banco Conta Movimento	1.155.140,42	1.232.790,83	1.224.093,37	1.275.761,82	295.968,33	162.232,01	254.772,87	137.225,29
Aplicação Financeira Liquidez Imediata	49.856,19	18.679,77	67.324,41	3.656,45	3.656,45	233.296,05	399.611,69	335.971,37
Contas TRT Boqueio Judicial	0,00	0,00	0,00	0,00	664.301,37	36.262,63	36.262,63	36.262,63
Clientes	26.162,52	26.162,52	26.162,52	26.162,52	26.162,52	26.162,52	26.162,52	26.162,52
Adiantamentos	2.860,24	3.025,27	4.100,30	3.625,33	34.872,64	35.047,39	37.800,50	58.932,71
Tributos a Recuperar	30.162,38	30.419,02	31.142,31	30.671,29	30.671,29	30.769,58	31.242,09	31.739,15
Despesas Antecipadas	0,00	0,00	0,00	0,00	801.558,10	721.402,29	641.246,48	561.090,67
<b>Total do ativo circulante</b>	<b>1.394.419,56</b>	<b>1.395.926,47</b>	<b>1.474.642,90</b>	<b>1.533.932,15</b>	<b>2.179.514,55</b>	<b>1.466.475,58</b>	<b>1.665.681,54</b>	<b>1.421.292,19</b>
<b>NÃO CIRCULANTE</b>								
Clientes	0,00	0,00	0,00	0,00	0,00	0,00	0,00	0,00
Empréstimos Mútuo	796.618,39	791.267,98	785.917,57	780.567,16	0,00	0,00	0,00	0,00
Processos Trabalhistas	242.201,49	242.201,49	242.201,49	242.201,49	0,00	0,00	0,00	0,00
Outros processos	258.372,55	258.372,55	258.372,55	258.372,55	0,00	0,00	0,00	0,00
Imobilizado	234.340.421,97	234.007.598,50	233.674.881,19	234.255.078,04	233.928.594,11	233.612.336,76	233.288.388,40	232.981.928,63
Intangível	0,00	0,00	0,00	0,00	0,00	0,00	0,00	0,00
Bens e uso	0,00	0,00	0,00	0,00	1.726.073,61	1.720.723,20	1.715.372,79	1.710.022,38
<b>Total do ativo não circulante</b>	<b>235.637.614,40</b>	<b>235.299.440,52</b>	<b>234.961.372,80</b>	<b>235.536.219,24</b>	<b>235.654.667,72</b>	<b>235.333.059,96</b>	<b>235.003.761,19</b>	<b>234.691.951,01</b>
<b>TOTAL DO ATIVO</b>	<b>237.032.033,96</b>	<b>236.695.366,99</b>	<b>236.436.015,70</b>	<b>237.070.151,39</b>	<b>237.834.182,27</b>	<b>236.799.535,54</b>	<b>236.669.442,73</b>	<b>236.113.243,20</b>

Av. Conselheiro Aguiar, 4635, Sala 206  
Boa Viagem, Recife/PE, CEP 51021-020  
Tel. +55 81 3049-0005  
[www.lindosoaraujo.com.br](http://www.lindosoaraujo.com.br)

Rua Padre Carapuço, 706, Sala 1102,  
Empresarial Carlos Pena Filho  
Boa Viagem, Recife/PE, CEP: 51020-280.  
Tel. +55 81 3049.4334  
[www.lrf lideres.com.br](http://www.lrf lideres.com.br)

ATIVO	mai/23	jun/23	jul/23	ago/23	set/23	out/23	nov/23	dez/23
<b>CIRCULANTE</b>								
Caixa	281.412,78	268.621,09	213.579,48	147.076,54	179.587,18	235.789,09	76.351,22	16.330,23
Banco Conta Movimento	169.056,89	136.038,73	126.387,66	139.687,32	182.262,91	132.856,58	141.104,27	254.278,06
Aplicação Financeira Liquidez Imediata	28.400,04	29.538,75	26.634,94	3.946,86	3.949,26	3.951,72	3.951,99	3.954,19
Contas TRT Boqueio Judicial	111.156,87	111.156,87	111.195,37	111.945,37	111.890,37	111.890,37	111.890,37	111.890,37
Clientes	26.162,52	26.162,52	26.162,52	26.162,52	26.162,52	26.162,52	26.162,52	26.162,52
Adiantamentos	53.488,00	56.450,75	61.011,50	5.450,33	5.244,72	7.510,10	6.322,43	58.991,58
Tributos a Recuperar	32.448,49	32.477,21	32.490,89	32.515,34	32.515,34	32.515,34	32.517,34	32.517,34
Despesas Antecipadas	480.934,86	400.779,05	320.623,24	240.467,43	160.311,62	80.155,81	0,00	0,00
<b>Total do ativo circulante</b>	<b>1.183.060,45</b>	<b>1.061.224,97</b>	<b>918.085,60</b>	<b>707.251,71</b>	<b>701.923,92</b>	<b>630.831,53</b>	<b>398.300,14</b>	<b>504.124,29</b>
<b>NÃO CIRCULANTE</b>								
Clientes	0,00	0,00	0,00	0,00	0,00	0,00	0,00	0,00
Empréstimos Mútuo	0,00	0,00	0,00	0,00	0,00	0,00	0,00	0,00
Processos Trabalhistas	0,00	0,00	0,00	0,00	0,00	0,00	0,00	0,00
Outros processos	0,00	0,00	0,00	0,00	0,00	0,00	0,00	0,00
Imobilizado	232.670.663,81	232.332.535,79	232.001.726,50	231.671.967,58	231.342.208,66	231.003.564,57	230.645.317,32	230.303.807,17
Intangível	0,00	0,00	0,00	0,00	0,00	0,00	0,00	0,00
Bens e uso	1.704.671,97	1.699.321,56	1.693.971,15	1.688.620,74	1.683.270,33	1.677.919,92	1.672.569,51	1.667.219,10
<b>Total do ativo não circulante</b>	<b>234.375.335,78</b>	<b>234.031.857,35</b>	<b>233.695.697,65</b>	<b>233.360.588,32</b>	<b>233.025.478,99</b>	<b>232.681.484,49</b>	<b>232.317.886,83</b>	<b>231.971.026,27</b>
<b>TOTAL DO ATIVO</b>	<b>235.558.396,23</b>	<b>235.093.082,32</b>	<b>234.613.783,25</b>	<b>234.067.840,03</b>	<b>233.727.402,91</b>	<b>233.312.316,02</b>	<b>232.716.186,97</b>	<b>232.475.150,56</b>

ATIVO	jan/24	fev/24	mar/24	abr/24	mai/24	jun/24	jul/24	ago/24
<b>CIRCULANTE</b>								
Caixa	119.580,43	192.200,70	212.768,93	63.549,37	39.901,46	30.509,23	36.508,96	21.401,64
Banco Conta Movimento	276.783,04	402.430,67	278.333,75	234.987,32	156.199,86	159.922,88	180.077,32	184.241,47
Aplicação Financeira Liquidez Imediata	1.880.213,28	895.092,76	651.665,24	153.445,82	52.978,03	23.353,41	23.508,69	73.658,15
Contas TRT Boqueio Judicial	127.329,35	127.322,45	127.322,45	127.322,45	127.322,45	127.322,45	127.322,45	127.322,45
Clientes	26.162,52	26.162,52	26.162,52	26.162,52	26.162,52	26.162,52	26.162,52	26.162,52
Adiantamentos	88.160,29	88.329,00	66.868,71	67.037,42	67.206,13	8.380,44	8.549,15	10.417,86
Tributos a Recuperar	9.684,27	9.684,27	9.684,27	9.684,27	9.684,27	9.684,27	9.684,27	9.684,27
Despesas Antecipadas	0,00	0,00	0,00	0,00	0,00	0,00	0,00	0,00
<b>Total do ativo circulante</b>	<b>2.527.913,18</b>	<b>1.741.222,37</b>	<b>1.372.805,87</b>	<b>682.189,17</b>	<b>479.454,72</b>	<b>385.335,20</b>	<b>411.813,36</b>	<b>452.888,36</b>
<b>NÃO CIRCULANTE</b>								
Clientes	0,00	0,00	0,00	0,00	0,00	0,00	0,00	0,00
Empréstimos Mútuo	0,00	0,00	0,00	0,00	0,00	0,00	0,00	0,00
Processos Trabalhistas	0,00	0,00	0,00	0,00	0,00	0,00	0,00	0,00
Outros processos	0,00	0,00	0,00	0,00	0,00	0,00	0,00	0,00
Imobilizado	229.750.354,37	229.362.071,37	228.978.689,05	228.594.458,57	228.205.977,15	227.817.494,73	227.429.011,31	227.040.526,89
Intangível	0,00	0,00	0,00	0,00	0,00	0,00	0,00	0,00
Bens e uso	1.661.868,69	1.656.518,28	1.651.167,87	1.645.817,46	1.640.467,05	1.635.116,64	1.629.766,23	1.624.415,82
<b>Total do ativo não circulante</b>	<b>231.412.223,06</b>	<b>231.018.589,65</b>	<b>230.629.856,92</b>	<b>230.240.276,03</b>	<b>229.846.444,20</b>	<b>229.452.611,37</b>	<b>229.058.777,54</b>	<b>228.664.942,71</b>
<b>TOTAL DO ATIVO</b>	<b>233.940.136,24</b>	<b>232.759.812,02</b>	<b>232.002.662,79</b>	<b>230.922.465,20</b>	<b>230.325.898,92</b>	<b>229.837.946,57</b>	<b>229.470.590,90</b>	<b>229.117.831,07</b>

ATIVO	set/24	out/24	nov/24	dez/24	jan/25	fev/25	mar/25	abr/25
<b>CIRCULANTE</b>								
Caixa	29.204,73	26.134,52	28.666,98	77.843,35	360.936,46	205.064,41	156.203,36	171.862,82
Banco Conta Movimento	221.221,19	277.597,82	300.805,04	447.260,20	265.280,59	188.588,35	506.577,97	286.536,28
Aplicação Financeira Liquidez Imediata	5.039,61	305.050,84	10.184,61	4.845,90	22.049,96	17.791,13	53.115,67	108.171,14
Contas TRT Boqueio Judicial	127.432,45	127.813,45	127.460,34	127.460,34	144.936,29	144.936,29	144.936,29	144.936,29
Clientes	26.162,52	26.162,52	26.162,52	593.534,37	1.017.457,70	989.912,52	889.912,52	889.912,52
Adiantamentos	10.586,57	55.755,28	77.923,99	95.092,70	105.712,09	95.393,48	89.229,87	52.409,26
Tributos a Recuperar	9.684,27	9.684,27	9.684,27	9.684,27	9.684,27	9.684,27	9.684,27	9.684,27
Despesas Antecipadas	0,00	0,00	0,00	0,00	781.889,13	695.012,56	608.135,99	521.259,42
<b>Total do ativo circulante</b>	<b>429.331,34</b>	<b>828.198,70</b>	<b>580.887,75</b>	<b>1.355.721,13</b>	<b>2.707.946,49</b>	<b>2.346.383,01</b>	<b>2.457.795,94</b>	<b>2.184.772,00</b>
<b>NÃO CIRCULANTE</b>								
Clientes	0,00	0,00	0,00	2.710.000,00	2.710.000,00	2.710.000,00	2.710.000,00	2.710.000,00
Empréstimos Mútuo	0,00	0,00	0,00	0,00	0,00	0,00	0,00	0,00
Processos Trabalhistas	0,00	0,00	0,00	0,00	0,00	0,00	0,00	0,00
Outros processos	0,00	0,00	0,00	0,00	0,00	0,00	0,00	0,00
Imobilizado	226.652.361,37	226.264.238,81	225.875.751,39	221.750.479,22	221.387.838,26	221.025.197,30	220.662.556,34	220.299.915,38
Intangível	0,00	0,00	0,00	0,00	0,00	0,00	0,00	0,00
Bens e uso	1.619.065,41	1.613.715,00	1.608.364,59	1.594.825,32	1.588.839,82	1.582.854,32	1.576.868,82	1.570.883,32
<b>Total do ativo não circulante</b>	<b>228.271.426,78</b>	<b>227.877.953,81</b>	<b>227.484.115,98</b>	<b>226.055.304,54</b>	<b>225.686.678,08</b>	<b>225.318.051,62</b>	<b>224.949.425,16</b>	<b>224.580.798,70</b>
<b>TOTAL DO ATIVO</b>	<b>228.700.758,12</b>	<b>228.706.152,51</b>	<b>228.065.003,73</b>	<b>227.411.025,67</b>	<b>228.394.624,57</b>	<b>227.664.434,63</b>	<b>227.407.221,10</b>	<b>226.765.570,70</b>

Av. Conselheiro Aguiar, 4635, Sala 206  
Boa Viagem, Recife/PE, CEP 51021-020  
Tel. +55 81 3049-0005  
[www.lindosoaraujo.com.br](http://www.lindosoaraujo.com.br)

Rua Padre Carapuço, 706, Sala 1102,  
Empresarial Carlos Pena Filho  
Boa Viagem, Recife/PE, CEP: 51020-280.  
Tel. +55 81 3049.4334  
[www.lrf lideres.com.br](http://www.lrf lideres.com.br)



ATIVO	mai/25	jun/25	jul/25	ago/25	set/25	ΔH %	ΔV%
<b>CIRCULANTE</b>							
Caixa	34.906,00	219.929,64	181.088,59	1.237.183,82	916.638,81	-25,91%	0,41%
Banco Conta Movimento	209.447,24	165.856,79	154.079,52	583.757,29	601.443,34	3,03%	0,27%
Aplicação Financeira Liquidez Imediata	568.070,24	27.011,65	79.877,13	222.551,82	146.286,35	-34,27%	0,06%
Contas TRT Bloqueio Judicial	144.936,29	145.434,03	145.434,03	145.434,03	274.972,60	89,07%	0,12%
Clientes	789.912,52	789.912,52	689.912,52	328.176,27	228.176,27	-30,47%	0,10%
Adiantamentos	83.421,95	52.768,04	54.147,43	52.506,82	41.506,21	-20,95%	0,02%
Tributos a Recuperar	9.684,27	9.684,27	9.684,27	9.684,27	9.684,27	0,00%	0,00%
Despesas Antecipadas	434.382,85	347.506,28	260.629,71	173.753,14	86.876,57	-50,00%	0,04%
<b>Total do ativo circulante</b>	<b>2.274.761,36</b>	<b>1.758.103,22</b>	<b>1.574.853,20</b>	<b>2.753.047,46</b>	<b>2.305.584,42</b>	<b>-16,25%</b>	<b>1,02%</b>
<b>NÃO CIRCULANTE</b>							
Clientes	2.710.000,00	2.710.000,00	2.710.000,00	2.710.000,00	2.710.000,00	0,00%	1,20%
Empréstimos Mútuo	0,00	0,00	0,00	0,00	0,00	0,00%	0,00%
Processos Trabalhistas	0,00	0,00	0,00	0,00	0,00	0,00%	0,00%
Outros processos	0,00	0,00	0,00	0,00	0,00	0,00%	0,00%
Imobilizado	219.941.933,27	219.589.052,16	219.226.290,39	218.864.619,60	218.502.244,18	-0,17%	96,64%
Intangível	837.373,75	792.424,26	747.474,77	1.095.252,76	1.049.091,15	-4,21%	0,46%
Bens e uso	1.564.897,82	1.558.912,32	1.552.972,69	1.547.033,06	1.541.093,43	-0,38%	0,68%
<b>Total do ativo não circulante</b>	<b>225.054.204,84</b>	<b>224.650.388,74</b>	<b>224.236.737,85</b>	<b>224.216.905,42</b>	<b>223.802.428,76</b>	<b>-0,18%</b>	<b>98,98%</b>
<b>TOTAL DO ATIVO</b>	<b>227.328.966,20</b>	<b>226.408.491,96</b>	<b>225.811.591,05</b>	<b>226.969.952,88</b>	<b>226.108.013,18</b>	<b>-0,38%</b>	<b>100,00%</b>

Fonte: Santa Cruz | Elaborado por: LRF Líderes

Com base nas informações apresentadas, cabe destaque aos seguintes fatos:

O ativo circulante reduziu-se de R\$ 2.753.047,46 (dois milhões, setecentos e cinquenta e três mil, quarenta e sete reais e quarenta e seis centavos) em agosto para R\$ 2.305.584,42 (dois milhões, trezentos e cinco mil, quinhentos e oitenta e quatro reais e quarenta e dois centavos) em setembro, representando retração de 16,25%. A redução decorreu principalmente da queda do Caixa, que passou para R\$ 916.638,81 (novecentos e dezesseis mil, seiscentos e trinta e oito reais e oitenta e um centavos), diminuição de 25,91%, bem como da redução da Aplicação Financeira de Liquidez Imediata, que recuou 34,27%, totalizando R\$ 146.286,35 (cento e quarenta e seis mil, duzentos e oitenta e seis reais e trinta e cinco centavos). Também houve retração em Clientes, que passou para R\$ 228.176,27 (duzentos e vinte e oito mil, cento e setenta e seis reais e vinte e sete centavos), queda de 30,47%, e em Despesas Antecipadas, que reduziram 50,00%, encerrando o período em R\$ 86.876,57 (oitenta e seis mil, oitocentos e setenta e seis reais e cinquenta e sete centavos). Em sentido oposto, destacou-se o aumento expressivo das Contas TRT – Bloqueio Judicial, que cresceram 89,07%, atingindo R\$ 274.972,60 (duzentos e setenta e quatro mil, novecentos e setenta e dois reais e sessenta centavos).

O ativo não circulante apresentou leve retração de 0,18%, passando de R\$ 224.216.905,42 (duzentos e vinte e quatro milhões, duzentos e dezesseis mil, novecentos e cinco reais e quarenta e dois centavos) para R\$ 223.802.428,76 (duzentos e vinte e três milhões, oitocentos e dois mil, quatrocentos e vinte e oito reais e setenta e seis centavos), impactado principalmente pela redução no Imobilizado, que totalizou R\$ 218.502.244,18 (duzentos e dezoito milhões, quinhentos e dois mil, duzentos e quarenta e quatro reais e dezoito centavos), além da diminuição de 4,21% no Intangível, que encerrou o período em R\$ 1.049.091,15 (um milhão, quarenta e nove mil, noventa e um reais e quinze centavos).

Av. Conselheiro Aguiar, 4635, Sala 206  
Boa Viagem, Recife/PE, CEP 51021-020  
Tel. +55 81 3049-0005  
[www.lindosoaraujo.com.br](http://www.lindosoaraujo.com.br)

Rua Padre Carapuço, 706, Sala 1102,  
Empresarial Carlos Pena Filho  
Boa Viagem, Recife/PE, CEP: 51020-280.  
Tel. +55 81 3049.4334  
[www.lrf lideres.com.br](http://www.lrf lideres.com.br)

PASSIVO	set/22	out/22	nov/22	dez/22	jan/23	fev/23	mar/23	abr/23
<b>CIRCULANTE</b>								
Fornecedores	190.002,23	190.401,23	227.300,63	229.445,00	241.724,08	257.370,71	273.588,37	256.296,47
Obrigações Tributárias	11.373.675,85	11.403.018,20	11.425.693,50	11.463.811,68	25.115.025,74	25.128.018,19	25.168.779,56	25.196.326,23
Obrigações Trabalhistas e Previdenciárias	16.418.895,68	16.868.949,98	17.178.411,42	17.739.786,28	27.220.540,16	27.304.407,57	27.657.558,22	28.005.175,31
Empréstimos e Financiamentos	181.472,65	181.472,65	181.472,65	181.472,65	0,00	0,00	0,00	0,00
Outras Obrigações	4.216.722,22	4.155.968,54	4.101.826,83	3.996.663,42	0,00	0,00	0,00	0,00
Acordos extrajudiciais	0,00	0,00	0,00	0,00	643.119,00	588.119,00	609.119,00	652.397,50
Contas a pagar	0,00	0,00	0,00	0,00	2.343.592,95	2.343.592,95	2.343.592,95	2.343.592,95
Receitas Antecipadas	0,00	0,00	0,00	0,00	1.448.894,56	1.375.407,07	1.276.990,60	1.235.871,39
<b>Total do passivo circulante</b>	<b>32.380.768,63</b>	<b>32.799.810,60</b>	<b>33.114.705,03</b>	<b>33.611.179,03</b>	<b>57.012.896,49</b>	<b>56.996.915,49</b>	<b>57.329.628,70</b>	<b>57.689.659,85</b>
<b>NÃO CIRCULANTE</b>								
Empréstimos	11.745.511,41	11.720.582,07	11.695.329,53	12.130.329,53	12.067.619,99	12.045.437,50	11.981.670,95	12.047.880,68
Parcelamentos	718.190,01	718.190,01	718.190,01	718.190,01	0,00	0,00	0,00	0,00
Outras obrigações	181.129.586,93	181.129.586,93	181.129.586,93	181.091.586,93	0,00	0,00	0,00	0,00
Contas a pagar	0,00	0,00	0,00	0,00	895.227,92	895.227,92	895.227,92	895.227,92
Multa Bacen	0,00	0,00	0,00	0,00	3.720.516,99	3.720.516,99	3.720.516,99	3.720.516,99
Obrigações Trabalhistas e Previdenciárias	0,00	0,00	0,00	0,00	0,00	0,00	0,00	0,00
Obrigações Fiscais e Tributárias	0,00	0,00	0,00	0,00	0,00	0,00	0,00	0,00
Provisão P/Contingências	0,00	0,00	0,00	0,00	219.848.088,93	219.833.088,93	219.833.088,93	219.833.088,93
<b>Total do passivo não circulante</b>	<b>193.593.288,35</b>	<b>193.568.359,01</b>	<b>193.543.106,47</b>	<b>193.940.106,47</b>	<b>236.531.453,83</b>	<b>236.494.271,34</b>	<b>236.430.504,79</b>	<b>236.496.714,52</b>
<b>PATRIMONIO LÍQUIDO</b>								
Deficit Acumulado	-229.579.355,22	-228.966.748,72	-229.732.407,13	-230.281.400,31	-297.591.016,94	-297.774.863,04	-298.756.346,28	-299.155.385,75
Superavit/Deficit do Exercício	-520.710,01	-765.658,41	-548.993,18	-1.167.127,18	-183.846,10	-981.483,24	-399.039,47	-982.440,41
Ajustes de Exercícios Anteriores	1.136,09	-1.097.301,61	-1.097.301,61	-1.097.301,61	0,00	0,00	0,00	0,00
Ajuste de Avaliação Patrimonial	241.156.906,12	241.156.906,12	241.156.906,12	242.064.694,99	242.064.694,99	242.064.694,99	242.064.694,99	242.064.694,99
<b>Total do patrimônio líquido</b>	<b>11.057.976,98</b>	<b>10.327.197,38</b>	<b>9.778.204,20</b>	<b>9.518.865,89</b>	<b>-55.710.168,05</b>	<b>-56.691.651,29</b>	<b>-57.090.690,76</b>	<b>-58.073.131,17</b>
<b>TOTAL DO PASSIVO</b>	<b>237.032.033,96</b>	<b>236.695.366,99</b>	<b>236.436.015,70</b>	<b>237.070.151,39</b>	<b>237.834.182,27</b>	<b>236.799.535,54</b>	<b>236.669.442,73</b>	<b>236.113.243,20</b>

PASSIVO	mai/23	jun/23	jul/23	ago/23	set/23	out/23	nov/23	dez/23
<b>CIRCULANTE</b>								
Fornecedores	246.481,58	247.660,07	233.566,51	234.061,51	227.861,51	226.768,02	223.010,51	220.088,31
Obrigações Tributárias	25.231.749,82	25.277.490,48	25.319.060,36	25.337.505,91	25.334.263,27	25.340.097,97	25.350.149,85	26.901.529,14
Obrigações Trabalhistas e Previdenciárias	27.959.475,80	28.251.585,94	28.590.979,71	28.513.137,22	28.489.062,42	28.644.668,34	28.773.755,78	30.679.589,69
Empréstimos e Financiamentos	0,00	0,00	0,00	0,00	0,00	0,00	0,00	0,00
Outras Obrigações	0,00	0,00	0,00	0,00	0,00	0,00	0,00	0,00
Acordos extrajudiciais	589.439,00	578.119,00	644.119,00	705.343,54	680.843,54	663.343,54	655.843,54	653.119,00
Contas a pagar	2.343.592,95	2.343.592,95	2.343.592,95	2.343.592,95	2.488.006,95	2.533.006,95	2.563.006,95	2.563.006,95
Receitas Antecipadas	1.189.517,84	637.616,29	575.172,15	512.145,97	465.180,27	418.933,46	336.185,89	521.103,61
<b>Total do passivo circulante</b>	<b>57.560.256,99</b>	<b>57.336.064,73</b>	<b>57.706.490,68</b>	<b>57.645.787,10</b>	<b>57.685.217,96</b>	<b>57.826.818,28</b>	<b>57.901.952,52</b>	<b>61.538.436,70</b>
<b>NÃO CIRCULANTE</b>								
Empréstimos	11.913.057,04	11.962.558,87	11.771.056,62	11.774.642,59	11.750.084,11	11.725.701,32	11.862.158,64	12.498.079,12
Parcelamentos	0,00	0,00	0,00	0,00	0,00	0,00	0,00	0,00
Outras obrigações	0,00	0,00	0,00	0,00	0,00	0,00	0,00	0,00
Contas a pagar	895.227,92	895.227,92	895.227,92	895.227,92	895.227,92	895.227,92	895.227,92	895.227,92
Multa Bacen	3.720.516,99	3.720.516,99	3.720.516,99	3.720.516,99	3.720.516,99	3.720.516,99	3.720.516,99	3.904.871,90
Obrigações Trabalhistas e Previdenciárias	0,00	0,00	0,00	0,00	0,00	0,00	0,00	0,00
Obrigações Fiscais e Tributárias	0,00	0,00	0,00	0,00	0,00	0,00	0,00	0,00
Provisão P/Contingências	219.833.088,93	219.833.088,93	219.833.088,93	219.833.088,93	219.833.088,93	219.833.088,93	219.833.088,93	226.468.588,93
<b>Total do passivo não circulante</b>	<b>236.361.890,88</b>	<b>236.411.392,71</b>	<b>236.219.890,46</b>	<b>236.223.476,43</b>	<b>236.198.917,95</b>	<b>236.174.535,16</b>	<b>236.310.992,48</b>	<b>243.766.767,87</b>
<b>PATRIMONIO LÍQUIDO</b>								
Deficit Acumulado	-300.137.826,16	-300.428.446,63	-300.719.070,11	-301.261.668,43	-301.866.118,49	-302.221.427,99	-302.753.732,41	-290.182.608,45
Superavit/Deficit do Exercício	-290.620,47	-290.623,48	-658.222,77	-604.450,06	-355.309,50	-532.304,42	-807.720,61	-1.089.674,98
Ajustes de Exercícios Anteriores	0,00	0,00	0,00	0,00	0,00	0,00	0,00	-10.243.621,00
Ajuste de Avaliação Patrimonial	242.064.694,99	242.064.694,99	242.064.694,99	242.064.694,99	242.064.694,99	242.064.694,99	242.064.694,99	228.685.850,42
<b>Total do patrimônio líquido</b>	<b>-58.363.751,64</b>	<b>-58.654.375,12</b>	<b>-59.312.597,89</b>	<b>-59.801.423,50</b>	<b>-60.156.733,00</b>	<b>-60.689.037,42</b>	<b>-61.496.758,03</b>	<b>-72.830.054,01</b>
<b>TOTAL DO PASSIVO</b>	<b>235.558.396,23</b>	<b>235.093.082,32</b>	<b>234.613.783,25</b>	<b>234.067.840,03</b>	<b>233.727.402,91</b>	<b>233.312.316,02</b>	<b>232.716.186,97</b>	<b>232.475.150,56</b>

Av. Conselheiro Aguiar, 4635, Sala 206  
Boa Viagem, Recife/PE, CEP 51021-020  
Tel. +55 81 3049-0005  
[www.lindosoaraujo.com.br](http://www.lindosoaraujo.com.br)

Rua Padre Carapuço, 706, Sala 1102,  
Empresarial Carlos Pena Filho  
Boa Viagem, Recife/PE, CEP: 51020-280.  
Tel. +55 81 3049.4334  
[www.lrf lideres.com.br](http://www.lrf lideres.com.br)

PASSIVO	jan/24	fev/24	mar/24	abr/24	mai/24	jun/24	jul/24	ago/24
<b>CIRCULANTE</b>								
Fornecedores	200.952,07	203.535,55	199.632,77	209.371,21	208.407,34	208.641,16	215.244,16	255.716,16
Obrigações Tributárias	27.272.519,24	27.272.519,24	27.272.519,24	27.272.519,24	27.269.580,09	27.267.145,91	27.253.868,34	27.272.519,24
Obrigações Trabalhistas e Previdenciárias	30.878.289,05	30.877.714,81	30.765.266,09	30.371.178,80	30.331.798,97	30.354.433,70	30.429.797,91	30.382.704,93
Empréstimos e Financiamentos	0,00	0,00	0,00	0,00	0,00	0,00	0,00	0,00
Outras Obrigações	0,00	0,00	0,00	0,00	0,00	0,00	0,00	0,00
Acordos extrajudiciais	628.119,00	620.119,00	620.119,00	620.119,00	620.119,00	620.119,00	620.119,00	620.119,00
Contas a pagar	2.563.006,95	2.563.006,95	2.563.006,95	2.763.006,95	2.763.006,95	2.763.006,95	2.773.006,95	2.773.006,95
Receitas Antecipadas	440.966,86	256.049,14	256.049,14	256.049,14	256.049,14	256.049,14	256.049,14	256.049,14
<b>Total do passivo circulante</b>	<b>61.983.853,17</b>	<b>61.792.944,69</b>	<b>61.676.593,19</b>	<b>61.492.244,34</b>	<b>61.448.961,49</b>	<b>61.469.395,86</b>	<b>61.548.085,50</b>	<b>61.560.115,42</b>
<b>NÃO CIRCULANTE</b>								
Empréstimos	11.743.928,18	11.625.733,18	11.566.497,41	11.566.497,41	11.832.742,39	12.007.747,64	12.267.747,64	12.277.805,02
Parcelamentos	0,00	0,00	0,00	0,00	0,00	0,00	0,00	0,00
Outras obrigações	0,00	0,00	0,00	0,00	0,00	0,00	0,00	0,00
Contas a pagar	895.227,92	895.227,92	895.227,92	895.227,92	895.227,92	895.227,92	895.227,92	895.227,92
Multa Bacen	3.904.871,90	3.904.871,90	3.904.871,90	3.904.871,90	3.904.871,90	3.904.871,90	3.904.871,90	3.904.871,90
Obrigações Trabalhistas e Previdenciárias	0,00	0,00	0,00	0,00	0,00	0,00	0,00	0,00
Obrigações Fiscais e Tributárias	0,00	0,00	0,00	0,00	0,00	0,00	0,00	0,00
Provisão P/Contingências	226.464.588,93	226.464.588,93	226.455.707,53	226.451.707,53	226.451.707,53	226.451.707,53	226.451.707,53	226.451.707,53
<b>Total do passivo não circulante</b>	<b>243.008.616,93</b>	<b>242.890.421,93</b>	<b>242.822.304,76</b>	<b>242.818.304,76</b>	<b>243.084.549,74</b>	<b>243.259.554,99</b>	<b>243.519.554,99</b>	<b>243.529.612,37</b>
<b>PATRIMONIO LÍQUIDO</b>								
Deficit Acumulado	-301.515.904,43	-299.562.202,25	-300.433.422,99	-301.006.103,55	-301.897.952,29	-302.717.480,70	-303.400.872,67	-304.106.917,98
Superavit/Deficit do Exercício	1.953.702,18	-871.220,74	-572.680,56	-891.848,74	-819.528,41	-683.391,97	-706.045,31	-374.847,13
Ajustes de Exercícios Anteriores	0,00	0,00	0,00	0,00	0,00	0,00	0,00	0,00
Ajuste de Avaliação Patrimonial	228.509.868,39	228.509.868,39	228.509.868,39	228.509.868,39	228.509.868,39	228.509.868,39	228.509.868,39	228.509.868,39
<b>Total do patrimônio líquido</b>	<b>-71.052.333,86</b>	<b>-71.923.554,60</b>	<b>-72.496.235,16</b>	<b>-73.388.083,90</b>	<b>-74.207.612,31</b>	<b>-74.891.004,28</b>	<b>-75.597.049,59</b>	<b>-75.971.896,72</b>
<b>TOTAL DO PASSIVO</b>	<b>233.940.136,24</b>	<b>232.759.812,02</b>	<b>232.002.662,79</b>	<b>230.922.465,20</b>	<b>230.325.898,92</b>	<b>229.837.946,57</b>	<b>229.470.590,90</b>	<b>229.117.831,07</b>

PASSIVO	set/24	out/24	nov/24	dez/24	jan/25	fev/25	mar/25	abr/25
<b>CIRCULANTE</b>								
Fornecedores	257.316,16	279.021,88	287.792,06	261.652,86	319.000,37	280.027,21	290.793,31	363.267,99
Obrigações Tributárias	27.272.519,24	27.272.519,24	27.271.850,01	620.402,70	1.489.168,40	1.489.168,40	1.489.168,40	1.489.168,40
Obrigações Trabalhistas e Previdenciárias	30.588.474,18	30.752.931,31	30.959.330,54	11.327.500,70	11.621.580,71	12.053.925,35	12.602.383,73	13.179.246,73
Empréstimos e Financiamentos	0,00	0,00	0,00	0,00	0,00	0,00	0,00	0,00
Outras Obrigações	0,00	0,00	0,00	0,00	0,00	0,00	0,00	0,00
Acordos extrajudiciais	620.119,00	620.119,00	641.121,34	641.121,34	637.121,34	633.121,34	633.121,34	633.121,34
Contas a pagar	2.823.006,95	2.823.006,95	2.823.006,95	2.833.006,95	2.833.006,95	2.833.006,95	2.833.006,95	3.346.942,76
Receitas Antecipadas	256.049,14	256.049,14	256.049,14	256.049,14	273.525,09	273.525,09	273.525,09	444.272,68
<b>Total do passivo circulante</b>	<b>61.817.484,67</b>	<b>62.003.647,52</b>	<b>62.239.150,04</b>	<b>15.939.733,69</b>	<b>17.173.402,86</b>	<b>17.562.774,34</b>	<b>18.121.998,82</b>	<b>19.456.019,90</b>
<b>NÃO CIRCULANTE</b>								
Empréstimos	12.324.378,50	12.906.508,50	13.537.830,41	13.698.542,44	13.048.878,64	12.859.253,64	12.859.253,64	12.859.253,64
Parcelamentos	0,00	0,00	0,00	0,00	0,00	0,00	0,00	0,00
Outras obrigações	0,00	0,00	0,00	0,00	0,00	0,00	0,00	0,00
Contas a pagar	895.227,92	895.227,92	895.227,92	895.227,92	895.227,92	895.227,92	895.227,92	895.227,92
Multa Bacen	3.904.871,90	3.904.871,90	3.904.871,90	4.056.660,09	4.056.660,09	4.056.660,09	4.056.660,09	4.056.660,09
Obrigações Trabalhistas e Previdenciárias	0,00	0,00	0,00	18.561.991,60	18.561.991,60	18.561.991,60	18.561.991,60	18.561.991,60
Obrigações Fiscais e Tributárias	0,00	0,00	0,00	35.161.529,24	35.161.529,24	35.161.529,24	35.161.529,24	35.161.529,24
Provisão P/Contingências	226.451.707,53	226.451.707,53	226.451.707,53	219.568.381,53	219.568.381,53	219.568.381,53	219.568.381,53	219.568.381,53
<b>Total do passivo não circulante</b>	<b>243.576.185,85</b>	<b>244.158.315,85</b>	<b>244.789.637,76</b>	<b>291.942.332,82</b>	<b>291.292.669,02</b>	<b>291.103.044,02</b>	<b>291.103.044,02</b>	<b>291.103.044,02</b>
<b>PATRIMONIO LÍQUIDO</b>								
Deficit Acumulado	-304.481.765,11	-305.202.780,79	-305.965.679,25	-303.901.688,33	-304.492.310,79	-304.092.717,26	-305.022.653,68	-305.839.091,69
Superavit/Deficit do Exercício	-721.015,68	-762.898,46	-1.507.973,21	-590.622,46	399.593,53	-929.936,42	-816.438,01	-1.975.671,48
Ajustes de Exercícios Anteriores	0,00	0,00	0,00	0,00	0,00	0,00	0,00	0,00
Ajuste de Avaliação Patrimonial	228.509.868,39	228.509.868,39	228.509.868,39	224.021.269,95	224.021.269,95	224.021.269,95	224.021.269,95	224.021.269,95
<b>Total do patrimônio líquido</b>	<b>-76.692.912,40</b>	<b>-77.455.810,86</b>	<b>-78.963.784,07</b>	<b>-80.471.040,84</b>	<b>-80.071.447,31</b>	<b>-81.001.383,73</b>	<b>-81.817.821,74</b>	<b>-83.793.493,22</b>
<b>TOTAL DO PASSIVO</b>	<b>228.700.758,12</b>	<b>228.706.152,51</b>	<b>228.065.003,73</b>	<b>227.411.025,67</b>	<b>228.394.624,57</b>	<b>227.664.434,63</b>	<b>227.407.221,10</b>	<b>226.765.570,70</b>

Av. Conselheiro Aguiar, 4635, Sala 206  
Boa Viagem, Recife/PE, CEP 51021-020  
Tel. +55 81 3049-0005  
[www.lindosoaraujo.com.br](http://www.lindosoaraujo.com.br)

Rua Padre Carapuço, 706, Sala 1102,  
Empresarial Carlos Pena Filho  
Boa Viagem, Recife/PE, CEP: 51020-280.  
Tel. +55 81 3049.4334  
[www.lrf lideres.com.br](http://www.lrf lideres.com.br)



PASSIVO	mai/25	jun/25	jul/25	ago/25	set/25	ΔH %	ΔV%
<b>CIRCULANTE</b>							
Fornecedores	299.782,42	411.597,15	367.499,01	517.727,95	571.136,09	10,32%	0,25%
Obrigações Tributárias	1.489.168,40	1.489.168,40	1.489.168,40	1.489.168,40	1.489.168,40	0,00%	0,66%
Obrigações Trabalhistas e Previdenciárias	13.517.836,82	14.148.112,07	14.496.824,17	14.990.001,17	15.299.865,03	2,07%	6,77%
Empréstimos e Financiamentos	0,00	0,00	0,00	0,00	0,00	0,00%	0,00%
Outras Obrigações	0,00	0,00	0,00	0,00	0,00	0,00%	0,00%
Acordos extrajudiciais	629.121,34	629.121,34	629.121,34	629.121,34	625.121,34	-0,64%	0,28%
Contas a pagar	4.146.942,76	4.116.942,76	4.466.942,76	4.720.276,26	4.621.894,40	-2,08%	2,04%
Receitas Antecipadas	1.937.208,03	1.875.077,00	1.599.166,10	1.542.538,67	1.230.436,00	-20,23%	0,54%
<b>Total do passivo circulante</b>	<b>22.020.059,77</b>	<b>22.670.018,72</b>	<b>23.048.721,78</b>	<b>23.888.833,79</b>	<b>23.837.621,26</b>	<b>-0,21%</b>	<b>10,54%</b>
<b>NÃO CIRCULANTE</b>							
Empréstimos	13.394.620,30	13.329.620,30	14.913.076,63	15.595.871,63	15.475.871,63	-0,77%	6,84%
Parcelamentos	0,00	0,00	0,00	0,00	0,00	0,00%	0,00%
Outras obrigações	0,00	0,00	0,00	0,00	0,00	0,00%	0,00%
Contas a pagar	895.227,92	895.227,92	895.227,92	895.227,92	895.227,92	0,00%	0,40%
Multa Bacen	4.056.660,09	4.056.660,09	4.056.660,09	4.056.660,09	4.056.660,09	0,00%	1,79%
Obrigações Trabalhistas e Previdenciárias	18.561.991,60	18.561.991,60	18.561.991,60	18.561.991,60	18.561.991,60	0,00%	8,21%
Obrigações Fiscais e Tributárias	35.161.529,24	35.161.529,24	35.161.529,24	35.161.529,24	35.161.529,24	0,00%	15,55%
Provisão P/Contingências	219.568.381,53	219.568.381,53	219.568.381,53	219.568.381,53	219.568.381,53	0,00%	97,11%
<b>Total do passivo não circulante</b>	<b>291.638.410,68</b>	<b>291.573.410,68</b>	<b>293.156.867,01</b>	<b>293.839.662,01</b>	<b>293.719.662,01</b>	<b>-0,04%</b>	<b>129,90%</b>
<b>PATRIMONIO LÍQUIDO</b>							
Deficit Acumulado	-307.814.763,17	-310.350.774,20	-311.856.207,39	-314.415.267,69	-314.779.812,87	0,12%	-139,22%
Superavit/Deficit do Exercício	-2.536.011,03	-1.505.433,19	-2.559.060,30	-364.545,18	-690.727,17	89,48%	-0,31%
Ajustes de Exercícios Anteriores	0,00	0,00	0,00	0,00	0,00	0,00%	0,00%
Ajuste de Avaliação Patrimonial	224.021.269,95	224.021.269,95	224.021.269,95	224.021.269,95	224.021.269,95	0,00%	99,08%
<b>Total do patrimônio líquido</b>	<b>-86.329.504,25</b>	<b>-87.834.937,44</b>	<b>-90.393.997,74</b>	<b>-90.758.542,92</b>	<b>-91.449.270,09</b>	<b>0,76%</b>	<b>-40,44%</b>
<b>TOTAL DO PASSIVO</b>	<b>227.328.966,20</b>	<b>226.408.491,96</b>	<b>225.811.591,05</b>	<b>226.969.952,88</b>	<b>226.108.013,18</b>	<b>-0,38%</b>	<b>100,00%</b>

Fonte: Santa Cruz | Elaborado por: LRF Líderes

Com base nas informações fornecidas, destacam-se os seguintes pontos:

O passivo circulante apresentou leve redução, passando de R\$ 23.888.833,79 (vinte e três milhões, oitocentos e oitenta e oito mil, oitocentos e trinta e três reais e setenta e nove centavos) em agosto para R\$ 23.837.621,26 (vinte e três milhões, oitocentos e trinta e sete mil, seiscentos e vinte e um reais e vinte e seis centavos) em setembro, retração de 0,21%. A variação decorreu principalmente da redução das Receitas Antecipadas, que passaram para R\$ 1.230.436,00 (um milhão, duzentos e trinta mil, quatrocentos e trinta e seis reais), queda de 20,23%, bem como da diminuição de Contas a Pagar, que totalizaram R\$ 4.621.894,40 (quatro milhões, seiscentos e vinte e um mil, oitocentos e noventa e quatro reais e quarenta centavos), redução de 2,08%. Em sentido oposto, Fornecedores aumentaram 10,32%, encerrando o período em R\$ 571.136,09 (quinhentos e setenta e um mil, cento e trinta e seis reais e nove centavos), e as Obrigações Trabalhistas e Previdenciárias cresceram 2,07%, atingindo R\$ 15.299.865,03 (quinze milhões, duzentos e noventa e nove mil, oitocentos e sessenta e cinco reais e três centavos).

O passivo não circulante manteve-se praticamente estável, passando de R\$ 293.839.662,01 (duzentos e noventa e três milhões, oitocentos e trinta e nove mil, seiscentos e sessenta e dois reais e um centavo) para R\$ 293.719.662,01 (duzentos e noventa e três milhões, setecentos e dezenove mil, seiscentos e sessenta e dois reais e um centavo), redução de 0,04%, permanecendo concentrado na Provisão para Contingências, no montante de R\$ 219.568.381,53 (duzentos e dezenove milhões, quinhentos e sessenta e oito mil, trezentos e oitenta e um reais e cinquenta e três

Av. Conselheiro Aguiar, 4635, Sala 206  
Boa Viagem, Recife/PE, CEP 51021-020  
Tel. +55 81 3049-0005  
[www.lindosoaraujo.com.br](http://www.lindosoaraujo.com.br)

Rua Padre Carapuço, 706, Sala 1102,  
Empresarial Carlos Pena Filho  
Boa Viagem, Recife/PE, CEP: 51020-280.  
Tel. +55 81 3049.4334  
[www.lrf lideres.com.br](http://www.lrf lideres.com.br)

centavos), além das Obrigações Fiscais e Tributárias e Obrigações Trabalhistas de longo prazo.

O patrimônio líquido agravou-se no período, passando de R\$ -90.758.542,92 (noventa milhões, setecentos e cinquenta e oito mil, quinhentos e quarenta e dois reais e noventa e dois centavos negativos) para R\$ -91.449.270,09 (noventa e um milhões, quatrocentos e quarenta e nove mil, duzentos e setenta reais e nove centavos negativos), influenciado pelo déficit do exercício de R\$ 690.727,17 (seiscentos e noventa mil, setecentos e vinte e sete reais e dezessete centavos negativos). O total do passivo reduziu-se 0,38% no período, acompanhando a leve retração do ativo.

## 14.2 Demonstrações Resultado Exercício

DRE	set/22	out/22	nov/22	dez/22	jan/23	fev/23	mar/23	abr/23
<b>Receita Bruta</b>	<b>499.137,30</b>	<b>337.860,04</b>	<b>755.943,09</b>	<b>528.836,62</b>	<b>1.860.807,44</b>	<b>938.119,78</b>	<b>2.972.686,40</b>	<b>555.380,93</b>
Receita	499.137,30	337.860,04	755.943,09	528.836,62	1.860.807,44	938.119,78	2.972.686,40	555.380,93
<b>DEDUÇÕES</b>	<b>0,00</b>	<b>0,00</b>	<b>0,00</b>	<b>0,00</b>	<b>0,00</b>	<b>0,00</b>	<b>-264.000,00</b>	<b>0,00</b>
(-) Impostos	0,00	0,00	0,00	0,00	0,00	0,00	-264.000,00	0,00
<b>Receita operacional líquida</b>	<b>499.137,30</b>	<b>337.860,04</b>	<b>755.943,09</b>	<b>528.836,62</b>	<b>1.860.807,44</b>	<b>938.119,78</b>	<b>2.708.686,40</b>	<b>555.380,93</b>
<b>Custos</b>	<b>0,00</b>	<b>0,00</b>	<b>0,00</b>	<b>0,00</b>	<b>0,00</b>	<b>0,00</b>	<b>0,00</b>	<b>0,00</b>
Custos	0,00	0,00	0,00	0,00	0,00	0,00	0,00	0,00
<b>LUCRO BRUTO</b>	<b>499.137,30</b>	<b>337.860,04</b>	<b>755.943,09</b>	<b>528.836,62</b>	<b>1.860.807,44</b>	<b>938.119,78</b>	<b>2.708.686,40</b>	<b>555.380,93</b>
<b>Receitas (despesas) operacionais</b>	<b>-1.104.450,41</b>	<b>-1.107.069,24</b>	<b>-1.306.849,84</b>	<b>-1.656.972,34</b>	<b>-1.959.747,58</b>	<b>-1.844.258,78</b>	<b>-3.090.135,91</b>	<b>-1.530.020,90</b>
Recuperação de despesas	0,00	0,00	0,00	0,00	0,00	0,00	0,00	0,00
Despesa com Pessoal	-507.590,08	-564.780,08	-583.342,94	-905.857,70	-566.939,45	-578.451,83	-1.514.636,47	-670.336,04
Impostos Taxas e Contribuições	-7.872,47	-2.361,00	-27.403,78	-9.814,00	-31.414,82	-107.437,59	-96.769,85	-109.237,81
Despesas Gerais	-588.987,86	-539.928,16	-696.103,12	-741.300,64	-1.361.393,31	-1.158.369,36	-1.478.729,59	-750.447,05
Reversão de Provisão	0,00	0,00	0,00	0,00	0,00	0,00	0,00	0,00
<b>Lucro antes do resultado financeiro</b>	<b>-605.313,11</b>	<b>-769.209,20</b>	<b>-550.906,75</b>	<b>-1.128.135,72</b>	<b>-98.940,14</b>	<b>-906.139,00</b>	<b>-381.449,51</b>	<b>-974.639,97</b>
Despesas Financeiras	79.199,80	-831,04	-1.126,48	-39.348,53	-85.578,89	-88.057,70	-21.803,30	-10.573,07
Receita Financeira	5.403,30	4.381,83	3.040,05	357,07	672,93	12.713,46	4.213,34	2.772,63
<b>Lucro antes do IRPJ e CSSL</b>	<b>-520.710,01</b>	<b>-765.658,41</b>	<b>-548.993,18</b>	<b>-1.167.127,18</b>	<b>-183.846,10</b>	<b>-981.483,24</b>	<b>-399.039,47</b>	<b>-982.440,41</b>
Imposto de renda e contribuição social	0,00	0,00	0,00	0,00	0,00	0,00	0,00	0,00
<b>Lucro líquido do exercício</b>	<b>-520.710,01</b>	<b>-765.658,41</b>	<b>-548.993,18</b>	<b>-1.167.127,18</b>	<b>-183.846,10</b>	<b>-981.483,24</b>	<b>-399.039,47</b>	<b>-982.440,41</b>

DRE	mai/23	jun/23	jul/23	ago/23	set/23	out/23	nov/23	dez/23
<b>Receita Bruta</b>	<b>2.023.839,88</b>	<b>2.186.462,57</b>	<b>1.388.140,49</b>	<b>409.523,74</b>	<b>324.187,55</b>	<b>356.644,21</b>	<b>279.170,12</b>	<b>325.705,47</b>
Receita	2.023.839,88	2.186.462,57	1.388.140,49	409.523,74	324.187,55	356.644,21	279.170,12	325.705,47
<b>DEDUÇÕES</b>	<b>0,00</b>	<b>-9.500,00</b>	<b>-5.000,00</b>	<b>0,00</b>	<b>0,00</b>	<b>0,00</b>	<b>0,00</b>	<b>0,00</b>
(-) Impostos	0,00	-9.500,00	-5.000,00	0,00	0,00	0,00	0,00	0,00
<b>Receita operacional líquida</b>	<b>2.023.839,88</b>	<b>2.176.962,57</b>	<b>1.383.140,49</b>	<b>409.523,74</b>	<b>324.187,55</b>	<b>356.644,21</b>	<b>279.170,12</b>	<b>325.705,47</b>
<b>Custos</b>	<b>0,00</b>	<b>0,00</b>	<b>0,00</b>	<b>0,00</b>	<b>0,00</b>	<b>0,00</b>	<b>0,00</b>	<b>0,00</b>
Custos	0,00	0,00	0,00	0,00	0,00	0,00	0,00	0,00
<b>LUCRO BRUTO</b>	<b>2.023.839,88</b>	<b>2.176.962,57</b>	<b>1.383.140,49</b>	<b>409.523,74</b>	<b>324.187,55</b>	<b>356.644,21</b>	<b>279.170,12</b>	<b>325.705,47</b>
<b>Receitas (despesas) operacionais</b>	<b>-2.298.124,06</b>	<b>-2.432.959,18</b>	<b>-2.042.519,90</b>	<b>-1.005.045,96</b>	<b>-674.842,92</b>	<b>-878.260,59</b>	<b>-1.081.226,37</b>	<b>-1.219.288,25</b>
Recuperação de despesas	0,00	0,00	0,00	0,00	0,00	0,00	0,00	77.502,29
Despesa com Pessoal	-723.362,16	-732.263,48	-757.428,71	-355.260,97	-88.031,38	-293.623,88	-296.860,05	-413.731,93
Impostos Taxas e Contribuições	-103.019,48	-98.775,03	-99.875,26	-97.470,14	-86.076,37	-87.857,62	-84.000,81	-28.026,62
Despesas Gerais	-1.471.742,42	-1.601.920,67	-1.185.215,93	-552.314,85	-500.735,17	-496.779,09	-700.365,51	-855.031,99
Reversão de Provisão	0,00	0,00	0,00	0,00	0,00	0,00	0,00	0,00
<b>Lucro antes do resultado financeiro</b>	<b>-274.284,18</b>	<b>-255.996,61</b>	<b>-659.379,41</b>	<b>-595.522,22</b>	<b>-350.655,37</b>	<b>-521.616,38</b>	<b>-802.056,25</b>	<b>-893.582,78</b>
Despesas Financeiras	-18.077,18	-37.246,19	-12.924,54	-9.000,33	-4.797,25	-10.701,38	-5.677,50	-196.375,96
Receita Financeira	1.740,89	2.619,32	14.081,18	72,49	143,12	13,34	13,14	283,76
<b>Lucro antes do IRPJ e CSSL</b>	<b>-290.620,47</b>	<b>-290.623,48</b>	<b>-658.222,77</b>	<b>-604.450,06</b>	<b>-355.309,50</b>	<b>-532.304,42</b>	<b>-807.720,61</b>	<b>-1.089.674,98</b>
Imposto de renda e contribuição social	0,00	0,00	0,00	0,00	0,00	0,00	0,00	0,00
<b>Lucro líquido do exercício</b>	<b>-290.620,47</b>	<b>-290.623,48</b>	<b>-658.222,77</b>	<b>-604.450,06</b>	<b>-355.309,50</b>	<b>-532.304,42</b>	<b>-807.720,61</b>	<b>-1.089.674,98</b>

Av. Conselheiro Aguiar, 4635, Sala 206  
Boa Viagem, Recife/PE, CEP 51021-020  
Tel. +55 81 3049-0005  
[www.lindosoaraujo.com.br](http://www.lindosoaraujo.com.br)

Rua Padre Carapuço, 706, Sala 1102,  
Empresarial Carlos Pena Filho  
Boa Viagem, Recife/PE, CEP: 51020-280.  
Tel. +55 81 3049.4334  
[www.lrf lideres.com.br](http://www.lrf lideres.com.br)

DRE	jan/24	fev/24	mar/24	abr/24	mai/24	jun/24	jul/24	ago/24
<b>Receita Bruta</b>	<b>1.962.780,21</b>	<b>1.457.236,01</b>	<b>2.411.802,75</b>	<b>335.664,39</b>	<b>265.522,22</b>	<b>336.298,55</b>	<b>402.906,85</b>	<b>589.623,16</b>
Receita	1.962.780,21	1.457.236,01	2.411.802,75	335.664,39	265.522,22	336.298,55	402.906,85	589.623,16
<b>DEDUÇÕES</b>	<b>0,00</b>	<b>-70.458,22</b>	<b>-240.341,77</b>	<b>0,00</b>	<b>0,00</b>	<b>-468,03</b>	<b>-7.015,54</b>	<b>0,00</b>
(-) Impostos	0,00	-70.458,22	-240.341,77	0,00	0,00	-468,03	-7.015,54	0,00
<b>Receita operacional líquida</b>	<b>1.962.780,21</b>	<b>1.386.777,79</b>	<b>2.171.460,98</b>	<b>335.664,39</b>	<b>265.522,22</b>	<b>335.830,52</b>	<b>395.891,31</b>	<b>589.623,16</b>
<b>Custos</b>	<b>0,00</b>	<b>0,00</b>	<b>0,00</b>	<b>0,00</b>	<b>0,00</b>	<b>0,00</b>	<b>0,00</b>	<b>0,00</b>
Custos	0,00	0,00	0,00	0,00	0,00	0,00	0,00	0,00
<b>LUCRO BRUTO</b>	<b>1.962.780,21</b>	<b>1.386.777,79</b>	<b>2.171.460,98</b>	<b>335.664,39</b>	<b>265.522,22</b>	<b>335.830,52</b>	<b>395.891,31</b>	<b>589.623,16</b>
<b>Receitas (despesas) operacionais</b>	<b>-3.204.003,91</b>	<b>-2.256.334,14</b>	<b>-2.729.455,81</b>	<b>-1.238.297,91</b>	<b>-1.086.341,11</b>	<b>-1.013.261,28</b>	<b>-1.093.383,20</b>	<b>-958.456,36</b>
Recuperação de despesas	0,00	0,00	0,00	0,00	0,00	0,00	0,00	0,00
Despesa com Pessoal	-938.293,83	-915.562,12	-1.134.707,51	-397.818,60	-342.169,30	-329.630,86	-338.696,05	-233.979,02
Impostos Taxas e Contribuições	-434.060,47	-5.613,74	-13.731,63	-18.346,09	-7.802,72	-4.493,50	-2.067,94	-27.942,18
Despesas Gerais	-1.831.649,61	-1.335.158,28	-1.581.016,67	-822.133,22	-736.369,09	-679.136,92	-752.619,21	-696.535,16
Reversão de Provisão	0,00	0,00	0,00	0,00	0,00	0,00	0,00	0,00
<b>Lucro antes do resultado financeiro</b>	<b>-1.241.223,70</b>	<b>-869.556,35</b>	<b>-557.994,83</b>	<b>-902.633,52</b>	<b>-820.818,89</b>	<b>-677.430,76</b>	<b>-697.491,89</b>	<b>-368.833,20</b>
Despesas Financeiras	-13.481,47	-9.552,28	-19.350,73	-1.221,65	-3.397,17	-6.149,87	-8.712,25	-6.166,66
Receita Financeira	3.200.556,09	7.887,89	4.665,00	12.006,43	4.687,65	188,66	158,83	152,73
<b>Lucro antes do IRPJ e CSSL</b>	<b>1.945.850,92</b>	<b>-871.220,74</b>	<b>-572.680,56</b>	<b>-891.848,74</b>	<b>-819.528,41</b>	<b>-683.391,97</b>	<b>-706.045,31</b>	<b>-374.847,13</b>
Imposto de renda e contribuição social	0,00	0,00	0,00	0,00	0,00	0,00	0,00	0,00
<b>Lucro líquido do exercício</b>	<b>1.945.850,92</b>	<b>-871.220,74</b>	<b>-572.680,56</b>	<b>-891.848,74</b>	<b>-819.528,41</b>	<b>-683.391,97</b>	<b>-706.045,31</b>	<b>-374.847,13</b>

DRE	set/24	out/24	nov/24	dez/24	jan/25	fev/25	mar/25	abr/25
<b>Receita Bruta</b>	<b>386.094,71</b>	<b>425.948,50</b>	<b>405.705,64</b>	<b>1.805.286,90</b>	<b>5.579.384,54</b>	<b>2.600.051,25</b>	<b>2.544.458,04</b>	<b>2.062.768,08</b>
Receita	386.094,71	425.948,50	405.705,64	1.805.286,90	5.579.384,54	2.600.051,25	2.544.458,04	2.062.768,08
<b>DEDUÇÕES</b>	<b>0,00</b>	<b>0,00</b>	<b>0,00</b>	<b>0,00</b>	<b>-262.516,30</b>	<b>0,00</b>	<b>0,00</b>	<b>-431.179,05</b>
(-) Impostos	0,00	0,00	0,00	0,00	-262.516,30	0,00	0,00	-431.179,05
<b>Receita operacional líquida</b>	<b>386.094,71</b>	<b>425.948,50</b>	<b>405.705,64</b>	<b>1.805.286,90</b>	<b>5.316.868,24</b>	<b>2.600.051,25</b>	<b>2.544.458,04</b>	<b>1.631.589,03</b>
<b>Custos</b>	<b>0,00</b>	<b>0,00</b>	<b>0,00</b>	<b>0,00</b>	<b>0,00</b>	<b>0,00</b>	<b>0,00</b>	<b>0,00</b>
Custos	0,00	0,00	0,00	0,00	0,00	0,00	0,00	0,00
<b>LUCRO BRUTO</b>	<b>386.094,71</b>	<b>425.948,50</b>	<b>405.705,64</b>	<b>1.805.286,90</b>	<b>5.316.868,24</b>	<b>2.600.051,25</b>	<b>2.544.458,04</b>	<b>1.631.589,03</b>
<b>Receitas (despesas) operacionais</b>	<b>-1.106.162,98</b>	<b>-1.184.852,52</b>	<b>-1.908.727,24</b>	<b>-2.177.706,48</b>	<b>-4.865.081,67</b>	<b>-3.512.327,90</b>	<b>-3.355.152,08</b>	<b>-3.591.324,19</b>
Recuperação de despesas	0,00	11.000,00	0,00	0,00	0,00	0,00	0,00	0,00
Despesa com Pessoal	-348.798,40	-386.784,09	-739.822,47	-978.539,61	-1.199.340,53	-1.238.719,06	-1.637.662,11	-1.425.232,98
Impostos Taxas e Contribuições	-11.705,31	-11.907,68	-58.844,80	-56.577,81	-99.323,70	-117.218,13	-131.761,39	-154.790,06
Despesas Gerais	-745.659,27	-797.160,75	-1.110.059,97	-7.110.331,06	-3.566.417,44	-2.156.390,71	-1.585.728,58	-2.011.301,15
Reversão de Provisão	0,00	0,00	0,00	5.967.742,00	0,00	0,00	0,00	0,00
<b>Lucro antes do resultado financeiro</b>	<b>-720.068,27</b>	<b>-758.904,02</b>	<b>-1.503.021,60</b>	<b>-372.419,58</b>	<b>451.786,57</b>	<b>-912.276,65</b>	<b>-810.694,04</b>	<b>-1.959.735,16</b>
Despesas Financeiras	-1.132,30	-4.005,94	-5.813,42	-219.047,93	-52.447,28	-18.896,28	-12.457,45	-16.695,59
Receita Financeira	184,89	11,50	861,81	845,05	254,24	1.236,51	6.713,48	759,27
<b>Lucro antes do IRPJ e CSSL</b>	<b>-721.015,68</b>	<b>-762.898,46</b>	<b>-1.507.973,21</b>	<b>-590.622,46</b>	<b>399.593,53</b>	<b>-929.936,42</b>	<b>-816.438,01</b>	<b>-1.975.671,48</b>
Imposto de renda e contribuição social	0,00	0,00	0,00	0,00	0,00	0,00	0,00	0,00
<b>Lucro líquido do exercício</b>	<b>-721.015,68</b>	<b>-762.898,46</b>	<b>-1.507.973,21</b>	<b>-590.622,46</b>	<b>399.593,53</b>	<b>-929.936,42</b>	<b>-816.438,01</b>	<b>-1.975.671,48</b>

DRE	mai/25	jun/25	jul/25	ago/25	set/25	ΔH %	ΔV%
<b>Receita bruta</b>	<b>1.405.388,92</b>	<b>2.588.226,91</b>	<b>1.556.245,58</b>	<b>5.031.434,97</b>	<b>4.965.896,83</b>	<b>-1,30%</b>	<b>100,00%</b>
Receita	1.405.388,92	2.588.226,91	1.556.245,58	5.031.434,97	4.965.896,83	-1,30%	100,00%
<b>Deduções</b>	<b>-55.569,00</b>	<b>-148.858,10</b>	<b>-19.448,50</b>	<b>-194.615,80</b>	<b>-268.688,59</b>	<b>38,06%</b>	<b>-5,41%</b>
(-) Impostos	-55.569,00	-148.858,10	-19.448,50	-194.615,80	-268.688,59	38,06%	-5,41%
<b>Receita operacional líquida</b>	<b>1.349.819,92</b>	<b>2.439.368,81</b>	<b>1.536.797,08</b>	<b>4.836.819,17</b>	<b>4.697.208,24</b>	<b>-2,89%</b>	<b>94,59%</b>
<b>Custos</b>	<b>0,00</b>	<b>0,00</b>	<b>0,00</b>	<b>0,00</b>	<b>0,00</b>	<b>0,00%</b>	<b>0,00%</b>
Custos	0,00	0,00	0,00	0,00	0,00	0,00%	0,00%
<b>Lucro bruto</b>	<b>1.349.819,92</b>	<b>2.439.368,81</b>	<b>1.536.797,08</b>	<b>4.836.819,17</b>	<b>4.697.208,24</b>	<b>-2,89%</b>	<b>94,59%</b>
<b>Receitas (despesas) operacionais</b>	<b>-3.837.546,78</b>	<b>-3.884.342,24</b>	<b>-4.041.725,05</b>	<b>-5.145.250,18</b>	<b>-5.337.219,31</b>	<b>3,73%</b>	<b>-107,48%</b>
Recuperação de despesas	0,00	0,00	0,00	0,00	0,00	0,00%	0,00%
Despesa com Pessoal	-1.502.961,17	-1.550.394,82	-1.395.135,70	-2.201.278,87	-2.294.934,73	4,25%	-46,21%
Impostos Taxas e Contribuições	-105.346,38	-123.076,72	-120.270,07	-114.502,89	-120.529,02	5,26%	-2,43%
Despesas Gerais	-2.229.239,23	-2.210.870,70	-2.526.319,28	-2.829.468,42	-2.921.755,56	3,26%	-58,84%
Reversão de Provisão	0,00	0,00	0,00	0,00	0,00	0,00%	0,00%
<b>Lucro antes do resultado financeiro</b>	<b>-2.487.726,86</b>	<b>-1.444.973,43</b>	<b>-2.504.927,97</b>	<b>-308.431,01</b>	<b>-640.011,07</b>	<b>107,51%</b>	<b>-12,89%</b>
Despesas Financeiras	-52.818,48	-63.006,60	-55.308,72	-58.390,43	-56.877,72	-2,59%	-1,15%
Receita Financeira	4.534,31	2.546,84	1.176,39	2.276,26	6.161,62	170,69%	0,12%
<b>Lucro antes do IRPJ e CSSL</b>	<b>-2.536.011,03</b>	<b>-1.505.433,19</b>	<b>-2.559.060,30</b>	<b>-364.545,18</b>	<b>-690.727,17</b>	<b>89,48%</b>	<b>-13,91%</b>
Imposto de renda e contribuição social	0,00	0,00	0,00	0,00	0,00	0,00%	0,00%
<b>Lucro líquido do exercício</b>	<b>-2.536.011,03</b>	<b>-1.505.433,19</b>	<b>-2.559.060,30</b>	<b>-364.545,18</b>	<b>-690.727,17</b>	<b>89,48%</b>	<b>-13,91%</b>

Fonte: Santa Cruz | Elaborado por: LRF Líderes

Av. Conselheiro Aguiar, 4635, Sala 206  
Boa Viagem, Recife/PE, CEP 51021-020  
Tel. +55 81 3049-0005  
[www.lindosoaraujo.com.br](http://www.lindosoaraujo.com.br)

Rua Padre Carapuceiro, 706, Sala 1102,  
Empresarial Carlos Pena Filho  
Boa Viagem, Recife/PE, CEP: 51020-280.  
Tel. +55 81 3049.4334  
[www.lrf lideres.com.br](http://www.lrf lideres.com.br)



Com base nas informações apresentadas, cabe destaque aos seguintes fatos:

A Receita Bruta reduziu-se de R\$ 5.031.434,97 (cinco milhões, trinta e um mil, quatrocentos e trinta e quatro reais e noventa e sete centavos) em agosto para R\$ 4.965.896,83 (quatro milhões, novecentos e sessenta e cinco mil, oitocentos e noventa e seis reais e oitenta e três centavos) em setembro, retração de 1,30%. As deduções aumentaram para R\$ 268.688,59 (duzentos e sessenta e oito mil, seiscentos e oitenta e oito reais e cinquenta e nove centavos negativos), resultando em Receita Operacional Líquida de R\$ 4.697.208,24 (quatro milhões, seiscentos e noventa e sete mil, duzentos e oito reais e vinte e quatro centavos), redução de 2,89%. Não houve registro de custos, de modo que o lucro bruto acompanhou a variação da receita.

As despesas operacionais ampliaram-se, passando de R\$ 5.145.250,18 (cinco milhões, cento e quarenta e cinco mil, duzentos e cinquenta reais e dezoito centavos negativos) para R\$ 5.337.219,31 (cinco milhões, trezentos e trinta e sete mil, duzentos e dezenove reais e trinta e um centavos negativos), com destaque para a Despesa com Pessoal, que atingiu R\$ 2.294.934,73 (dois milhões, duzentos e noventa e quatro mil, novecentos e trinta e quatro reais e setenta e três centavos), e para as Despesas Gerais, que totalizaram R\$ 2.921.755,56 (dois milhões, novecentos e vinte e um mil, setecentos e cinquenta e cinco reais e cinquenta e seis centavos). Como consequência, o resultado antes do financeiro passou de prejuízo de R\$ 308.431,01 (trezentos e oito mil, quatrocentos e trinta e um reais e um centavo negativos) para prejuízo de R\$ 640.011,07 (seiscentos e quarenta mil, onze reais e sete centavos negativos).

Após o resultado financeiro, o prejuízo líquido do exercício totalizou R\$ 690.727,17 (seiscentos e noventa mil, setecentos e vinte e sete reais e dezessete centavos negativos), superior ao prejuízo de R\$ 364.545,18 (trezentos e sessenta e quatro mil, quinhentos e quarenta e cinco reais e dezoito centavos negativos) registrado no mês anterior, evidenciando deterioração do desempenho no período.

### 14.3 Demonstrações Fluxo de Caixa

Conforme o Manual de Contabilidade Societária da FIPECAFI, (Fundação Instituto de Pesquisas Contábeis, Atuariais e Financeira da Faculdade de Economia e Administração da Universidade de São Paulo) um dos órgãos de referência na matéria em âmbito nacional, define como objetivo da DFC:

*“O objetivo primário da Demonstração dos Fluxos de Caixa (DFC) é prover informações relevantes sobre os pagamentos e recebimentos, em dinheiro, de uma empresa, ocorridos durante um determinado período, e com isso ajudar os usuários das demonstrações contábeis na análise da capacidade da entidade de gerar caixa e equivalentes de caixa, bem como suas necessidades para utilizar este fluxo de caixa...”*

Av. Conselheiro Aguiar, 4635, Sala 206  
Boa Viagem, Recife/PE, CEP 51021-020  
Tel. +55 81 3049-0005  
[www.lindosoaraujo.com.br](http://www.lindosoaraujo.com.br)

Rua Padre Carapuzeiro, 706, Sala 1102,  
Empresarial Carlos Pena Filho  
Boa Viagem, Recife/PE, CEP: 51020-280.  
Tel. +55 81 3049.4334  
[www.lrf lideres.com.br](http://www.lrf lideres.com.br)

FLUXO DE CAIXA								
(VALORES EM R\$ MIL)	set/22	out/22	nov/22	dez/22	jan/23	fev/23	mar/23	abr/23
<b>(1) Entradas Operacionais</b>	<b>539.037,30</b>	<b>297.295,39</b>	<b>725.376,73</b>	<b>879.205,29</b>	<b>1.946.181,72</b>	<b>889.513,55</b>	<b>2.652.484,17</b>	<b>629.263,49</b>
Empréstimo	0,00	0,00	0,00	435.000,00	201.000,00	0,00	0,00	100.000,00
Marketing e Comercial	260.783,42	79.987,71	60.246,01	35.246,41	70.502,75	104.751,42	42.374,97	107.198,95
Arrecadações e Competições	210.149,49	144.438,23	164.405,88	236.213,25	1.200.109,41	379.186,35	794.303,93	139.300,57
Clube Social	68.104,39	72.869,45	78.315,94	60.778,07	85.481,07	63.898,52	72.080,07	97.001,30
Direitos de Transmissões	0,00	0,00	422.408,90	100.000,00	376.728,40	316.796,00	1.701.510,96	170.760,90
Negociações	0,00	0,00	0,00	0,00	0,00	0,00	0,00	0,00
Outras Receitas	0,00	0,00	0,00	11.967,56	10.355,09	12.502,89	4.186,10	2.772,62
Receitas de Mensalidades e Anuidades	0,00	0,00	0,00	0,00	0,00	0,00	0,00	0,00
Receitas Financeiras	0,00	0,00	0,00	0,00	2.005,00	12.378,37	38.028,14	12.229,15
<b>(2) Saídas Operacionais</b>	<b>(655.796,53)</b>	<b>(403.546,30)</b>	<b>(656.227,67)</b>	<b>(1.236.412,56)</b>	<b>(1.715.962,22)</b>	<b>(1.522.669,75)</b>	<b>(2.376.348,02)</b>	<b>(815.126,30)</b>
Negociações	(11.363,64)	0,00	0,00	(230,00)	0,00	(36,13)	(115,00)	(1.300,00)
Empréstimo	(173.982,98)	(54.866,70)	(48.827,89)	(8.564,52)	(106.009,54)	(22.182,49)	(63.766,55)	(30.327,97)
Serviços	(110.767,68)	(78.016,44)	(132.181,03)	(141.976,84)	(400.565,11)	(253.421,57)	(418.597,36)	(123.729,23)
Pessoal	(203.235,06)	(111.035,37)	(312.375,73)	(374.374,75)	(498.306,57)	(594.313,94)	(1.155.690,36)	(114.679,81)
Despesas Administrativas	(104.681,09)	(97.079,47)	(95.756,33)	(178.437,96)	(248.716,47)	(353.306,73)	(291.292,43)	(210.140,48)
Atletas, jogos e competições	(11.966,00)	(3.106,00)	(59.771,21)	(19.295,39)	(335.321,05)	(125.910,85)	(318.401,12)	(131.619,59)
Financeira e Trabalhista	(24.876,38)	(884,71)	(6.444,45)	(468.419,07)	(71.774,31)	(52.454,84)	(51.697,10)	(19.943,01)
investimento	0,00	0,00	(165,03)	(5.114,03)	(11.818,84)	(22.045,42)	(14.354,41)	(31.843,00)
Outras despesas	(789,48)	0,00	(706,00)	(2.000,00)	(2.450,33)	(28.997,78)	(7.592,69)	(4.455,00)
Acordo Extra Judicial	(14.134,22)	0,00	0,00	(38.000,00)	(41.000,00)	(70.000,00)	(54.841,00)	(147.088,21)
Ajuste Saldo Inicial FC	0,00	(58.557,61)	0,00	0,00	0,00	0,00	0,00	0,00
<b>(3) Liq. Operacional (1+2)</b>	<b>(116.759,23)</b>	<b>(106.250,91)</b>	<b>69.149,06</b>	<b>(357.207,27)</b>	<b>230.219,50</b>	<b>(633.156,20)</b>	<b>276.136,15</b>	<b>(185.862,81)</b>
<b>(4) Investimentos</b>	<b>(165,03)</b>	<b>(165,03)</b>	<b>0,00</b>	<b>0,00</b>	<b>0,00</b>	<b>0,00</b>	<b>0,00</b>	<b>0,00</b>
<b>(5) Liq. Operacional Invest. (3+4)</b>	<b>(116.924,26)</b>	<b>(106.415,94)</b>	<b>69.149,06</b>	<b>(357.207,27)</b>	<b>230.219,50</b>	<b>(633.156,20)</b>	<b>276.136,15</b>	<b>(185.862,81)</b>
<b>(6) Outras Entradas/Saídas</b>	<b>5.403,29</b>	<b>4.381,73</b>	<b>7.769,05</b>	<b>0,00</b>	<b>0,00</b>	<b>0,00</b>	<b>0,00</b>	<b>0,00</b>
Transferências (Ajuste de saldo)	0,00	0,00	0,00	0,00	0,00	0,00	0,00	0,00
Rendimento de aplicação financeira	5.403,29	4.381,73	7.769,05	0,00	0,00	0,00	0,00	0,00
<b>(7) Fluxo de Caixa Livre (5+6)</b>	<b>(111.520,97)</b>	<b>(102.034,21)</b>	<b>76.918,11</b>	<b>(357.207,27)</b>	<b>230.219,50</b>	<b>(633.156,20)</b>	<b>276.136,15</b>	<b>(185.862,81)</b>
<b>(8) Saldo Inicial C/C (Mês anterior)</b>	<b>1.549.874,84</b>	<b>1.438.353,87</b>	<b>1.336.319,66</b>	<b>1.413.237,77</b>	<b>1.056.030,50</b>	<b>1.286.250,00</b>	<b>653.093,80</b>	<b>929.229,95</b>
<b>(9) Mov. Aplicação / Resgate</b>	<b>0,00</b>	<b>0,00</b>	<b>0,00</b>	<b>0,00</b>	<b>0,00</b>	<b>0,00</b>	<b>0,00</b>	<b>0,00</b>
<b>(10) Adiantamento</b>	<b>0,00</b>	<b>0,00</b>	<b>0,00</b>	<b>0,00</b>	<b>0,00</b>	<b>0,00</b>	<b>0,00</b>	<b>0,00</b>
<b>(11) Saldo Final C/C</b>	<b>1.438.353,87</b>	<b>1.336.319,66</b>	<b>1.413.237,77</b>	<b>1.056.030,50</b>	<b>1.286.250,00</b>	<b>653.093,80</b>	<b>929.229,95</b>	<b>743.367,14</b>

FLUXO DE CAIXA								
(VALORES EM R\$ MIL)	mai/23	jun/23	jul/23	ago/23	set/23	out/23	nov/23	dez/23
<b>(1) Entradas Operacionais</b>	<b>2.005.567,22</b>	<b>1.829.355,34</b>	<b>1.347.361,52</b>	<b>370.720,05</b>	<b>427.138,39</b>	<b>363.648,14</b>	<b>390.966,43</b>	<b>1.198.881,37</b>
Empréstimo	80.136,75	200.000,00	0,00	24.000,00	5.000,00	7.500,00	163.000,00	684.801,82
Marketing e Comercial	87.459,05	70.467,91	265.000,00	37.051,16	37.243,94	68.763,90	58.595,21	50.418,27
Arrecadações e Competições	1.249.577,23	1.325.421,44	800.338,28	117.844,43	108.891,84	147.564,59	71.768,44	212.783,30
Clube Social	78.623,08	126.459,07	255.358,07	102.763,07	131.086,07	94.068,91	66.058,90	62.503,90
Direitos de Transmissões	481.690,22	102.712,60	5.824,00	88.400,00	0,00	0,00	0,00	184.917,72
Negociações	0,00	0,00	0,00	0,00	0,00	0,00	0,00	0,00
Outras Receitas	1.740,89	323,63	8.221,17	661,39	144.916,54	45.750,74	31.543,88	2,36
Receitas de Mensalidades e Anuidades	0,00	0,00	0,00	0,00	0,00	0,00	0,00	0,00
Receitas Financeiras	26.340,00	3.970,69	12.620,00	0,00	0,00	0,00	0,00	3.454,00
<b>(2) Saídas Operacionais</b>	<b>(2.158.907,78)</b>	<b>(1.874.026,48)</b>	<b>(1.414.919,51)</b>	<b>(445.861,41)</b>	<b>(352.104,76)</b>	<b>(356.850,10)</b>	<b>(542.156,34)</b>	<b>(1.145.726,37)</b>
Negociações	(120,00)	0,00	0,00	0,00	0,00	0,00	0,00	0,00
Empréstimo	(134.823,64)	(150.498,17)	(191.502,25)	0,00	(24.000,00)	(31.134,69)	(26.542,68)	(48.881,34)
Serviços	(457.132,23)	(375.175,93)	(184.619,66)	(76.205,33)	(85.178,22)	(54.625,95)	(205.218,98)	(130.729,79)
Pessoal	(903.336,11)	(436.007,82)	(340.639,06)	(101.650,64)	(116.843,10)	(138.320,83)	(168.265,37)	(584.994,14)
Despesas Administrativas	(253.105,03)	(265.473,07)	(226.532,82)	(111.092,70)	(77.614,94)	(97.105,45)	(114.262,25)	(233.008,90)
Atletas, jogos e competições	(267.629,12)	(604.472,53)	(356.050,36)	(55.595,82)	(11.360,94)	(4.290,00)	(4.203,06)	(47.069,00)
Financeira e Trabalhista	(41.824,54)	(19.848,88)	(21.330,11)	(5.712,78)	(862,31)	(6.986,62)	(5.645,12)	(15.194,05)
investimento	(27.037,95)	(174,75)	(9.059,92)	(9.068,81)	(9.059,92)	(174,75)	(9.077,72)	(174,75)
Outras despesas	(4.300,66)	(7.055,33)	(12.185,33)	(1.835,33)	(2.685,33)	(6.711,81)	(1.441,16)	(77.115,52)
Acordo Extra Judicial	(69.598,50)	(15.320,00)	(73.000,00)	(84.700,00)	(24.500,00)	(17.500,00)	(7.500,00)	(8.558,88)
Ajuste Saldo Inicial FC	0,00	0,00	0,00	0,00	0,00	0,00	0,00	0,00
<b>(3) Liq. Operacional (1+2)</b>	<b>(153.340,56)</b>	<b>(44.671,14)</b>	<b>(67.557,99)</b>	<b>(75.141,36)</b>	<b>75.033,63</b>	<b>6.798,04</b>	<b>(151.189,91)</b>	<b>53.155,00</b>
<b>(4) Investimentos</b>	<b>0,00</b>	<b>0,00</b>	<b>0,00</b>	<b>0,00</b>	<b>0,00</b>	<b>0,00</b>	<b>0,00</b>	<b>0,00</b>
<b>(5) Liq. Operacional Invest. (3+4)</b>	<b>(153.340,56)</b>	<b>(44.671,14)</b>	<b>(67.557,99)</b>	<b>(75.141,36)</b>	<b>75.033,63</b>	<b>6.798,04</b>	<b>(151.189,91)</b>	<b>53.155,00</b>
<b>(6) Outras Entradas/Saídas</b>	<b>0,00</b>	<b>0,00</b>	<b>0,00</b>	<b>0,00</b>	<b>0,00</b>	<b>0,00</b>	<b>0,00</b>	<b>0,00</b>
Transferências (Ajuste de saldo)	0,00	0,00	0,00	0,00	0,00	0,00	0,00	0,00
Rendimento de aplicação financeira	0,00	0,00	0,00	0,00	0,00	0,00	0,00	0,00
<b>(7) Fluxo de Caixa Livre (5+6)</b>	<b>(153.340,56)</b>	<b>(44.671,14)</b>	<b>(67.557,99)</b>	<b>(75.141,36)</b>	<b>75.033,63</b>	<b>6.798,04</b>	<b>(151.189,91)</b>	<b>53.155,00</b>
<b>(8) Saldo Inicial C/C (Mês anterior)</b>	<b>743.367,14</b>	<b>590.026,58</b>	<b>545.355,44</b>	<b>477.797,45</b>	<b>402.656,09</b>	<b>477.689,72</b>	<b>484.487,76</b>	<b>333.297,85</b>
<b>(9) Mov. Aplicação / Resgate</b>	<b>0,00</b>	<b>0,00</b>	<b>0,00</b>	<b>0,00</b>	<b>0,00</b>	<b>0,00</b>	<b>0,00</b>	<b>0,00</b>
<b>(10) Adiantamento</b>	<b>0,00</b>	<b>0,00</b>	<b>0,00</b>	<b>0,00</b>	<b>0,00</b>	<b>0,00</b>	<b>0,00</b>	<b>0,00</b>
<b>(11) Saldo Final C/C</b>	<b>590.026,58</b>	<b>545.355,44</b>	<b>477.797,45</b>	<b>402.656,09</b>	<b>477.689,72</b>	<b>484.487,76</b>	<b>333.297,85</b>	<b>386.452,85</b>

Av. Conselheiro Aguiar, 4635, Sala 206  
Boa Viagem, Recife/PE, CEP 51021-020  
Tel. +55 81 3049-0005  
[www.lindosoaraujo.com.br](http://www.lindosoaraujo.com.br)

Rua Padre Carapuço, 706, Sala 1102,  
Empresarial Carlos Pena Filho  
Boa Viagem, Recife/PE, CEP: 51020-280.  
Tel. +55 81 3049.4334  
[www.lrf lideres.com.br](http://www.lrf lideres.com.br)

FLUXO DE CAIXA								
(VALORES EM R\$ MIL)								
	jan/24	fev/24	mar/24	abr/24	mai/24	jun/24	jul/24	ago/24
<b>(1) Entradas Operacionais</b>	<b>5.433.776,60</b>	<b>1.285.678,18</b>	<b>2.537.048,75</b>	<b>547.670,82</b>	<b>570.199,87</b>	<b>546.487,21</b>	<b>729.606,17</b>	<b>629.775,89</b>
Empréstimo	249.616,79	0,00	0,00	0,00	300.000,00	208.000,00	300.000,00	40.000,00
Marketing e Comercial	382.685,77	188.021,11	231.434,30	145.461,43	68.340,54	63.834,31	80.722,71	92.171,11
Arrecadações e Competições	988.723,00	731.592,00	1.647.016,00	420,00	3.980,00	4.010,00	54.545,00	36.930,03
Clube Social	591.271,44	352.804,18	459.352,45	189.782,96	193.201,68	270.454,24	284.179,63	134.638,90
Direitos de Transmissões	7.951,26	0,00	0,00	0,00	0,00	0,00	0,00	0,00
Negociações	0,00	0,00	0,00	0,00	0,00	0,00	0,00	236.250,00
Outras Receitas	3.213.528,34	13.260,89	199.246,00	212.006,43	4.677,65	188,66	10.158,83	152,73
Receitas de Mensalidades e Anuidades	0,00	0,00	0,00	0,00	0,00	0,00	0,00	89.633,12
Receitas Financeiras	0,00	0,00	0,00	0,00	0,00	0,00	0,00	0,00
<b>(2) Saídas Operacionais</b>	<b>(3.416.323,35)</b>	<b>(2.072.537,70)</b>	<b>(2.884.004,96)</b>	<b>(1.238.456,23)</b>	<b>(773.103,03)</b>	<b>(581.781,04)</b>	<b>(703.296,72)</b>	<b>(590.569,60)</b>
Negociações	0,00	0,00	0,00	0,00	0,00	0,00	0,00	0,00
Empréstimo	(1.083.904,48)	(118.195,00)	(59.235,77)	0,00	(30.000,00)	(30.000,00)	(40.000,00)	(28.488,04)
Serviços	(184.758,56)	(146.824,10)	(160.342,35)	(138.038,87)	(118.512,33)	(128.348,25)	(125.900,50)	(169.897,05)
Pessoal	(908.990,26)	(1.079.609,17)	(1.476.263,92)	(863.847,82)	(407.231,35)	(281.715,91)	(302.599,72)	(257.505,06)
Despesas Administrativas	(609.928,85)	(271.677,71)	(306.631,94)	(175.933,94)	(184.191,99)	(123.315,65)	(170.142,82)	(91.443,84)
Atletas, jogos e competições	(551.924,44)	(400.173,59)	(715.588,12)	(31.849,56)	(6.901,30)	(3.363,03)	(25.961,13)	(11.872,00)
Financeira e Trabalhista	(26.649,93)	(16.010,54)	(34.940,81)	(3.902,52)	(4.407,71)	(6.155,29)	(7.563,98)	(3.983,54)
investimento	(11.916,83)	(186,70)	(5.114,71)	(5.146,98)	(168,71)	(168,71)	(168,71)	(168,71)
Outras despesas	(9.250,00)	(31.860,89)	(118.687,34)	(9.536,54)	(17.489,64)	(4.014,20)	(21.540,49)	(16.085,31)
Acordo Extra Judicial	(29.000,00)	(8.000,00)	(7.200,00)	(10.200,00)	(4.200,00)	(4.700,00)	(9.419,37)	(11.126,05)
Ajuste Saldo Inicial FC	0,00	0,00	0,00	0,00	0,00	0,00	0,00	0,00
<b>(3) Liq. Operacional (1+2)</b>	<b>2.017.453,25</b>	<b>(786.859,52)</b>	<b>(346.956,21)</b>	<b>(690.785,41)</b>	<b>(202.903,16)</b>	<b>(35.293,83)</b>	<b>26.309,45</b>	<b>39.206,29</b>
<b>(4) Investimentos</b>	<b>0,00</b>	<b>0,00</b>	<b>0,00</b>	<b>0,00</b>	<b>0,00</b>	<b>0,00</b>	<b>0,00</b>	<b>0,00</b>
<b>(5) Liq. Operacional Invest. (3+4)</b>	<b>2.017.453,25</b>	<b>(786.859,52)</b>	<b>(346.956,21)</b>	<b>(690.785,41)</b>	<b>(202.903,16)</b>	<b>(35.293,83)</b>	<b>26.309,45</b>	<b>39.206,29</b>
<b>(6) Outras Entradas/Saídas</b>	<b>0,00</b>	<b>0,00</b>	<b>0,00</b>	<b>0,00</b>	<b>0,00</b>	<b>0,00</b>	<b>0,00</b>	<b>0,00</b>
Transferências (Ajuste de saldo)	0,00	0,00	0,00	0,00	0,00	0,00	0,00	0,00
Rendimento de aplicação financeira	0,00	0,00	0,00	0,00	0,00	0,00	0,00	0,00
<b>(7) Fluxo de Caixa Livre (5+6)</b>	<b>2.017.453,25</b>	<b>(786.859,52)</b>	<b>(346.956,21)</b>	<b>(690.785,41)</b>	<b>(202.903,16)</b>	<b>(35.293,83)</b>	<b>26.309,45</b>	<b>39.206,29</b>
<b>(8) Saldo Inicial C/C (Mês anterior)</b>	<b>386.452,85</b>	<b>2.403.906,10</b>	<b>1.617.046,58</b>	<b>1.270.090,37</b>	<b>579.304,96</b>	<b>376.401,80</b>	<b>341.107,97</b>	<b>367.417,42</b>
<b>(9) Mov. Aplicação / Resgate</b>	<b>0,00</b>	<b>0,00</b>	<b>0,00</b>	<b>0,00</b>	<b>0,00</b>	<b>0,00</b>	<b>0,00</b>	<b>0,00</b>
<b>(10) Adiantamento</b>	<b>0,00</b>	<b>0,00</b>	<b>0,00</b>	<b>0,00</b>	<b>0,00</b>	<b>0,00</b>	<b>0,00</b>	<b>0,00</b>
<b>(11) Saldo Final C/C</b>	<b>2.403.906,10</b>	<b>1.617.046,58</b>	<b>1.270.090,37</b>	<b>579.304,96</b>	<b>376.401,80</b>	<b>341.107,97</b>	<b>367.417,42</b>	<b>406.623,71</b>

FLUXO DE CAIXA								
(VALORES EM R\$ MIL)								
	set/24	out/24	nov/24	dez/24	jan/25	fev/25	mar/25	abr/25
<b>(1) Entradas Operacionais</b>	<b>500.879,60</b>	<b>1.058.070,00</b>	<b>1.102.043,45</b>	<b>2.269.765,63</b>	<b>5.548.996,43</b>	<b>2.762.685,72</b>	<b>2.767.608,92</b>	<b>2.582.803,50</b>
Empréstimo	60.000,00	620.000,00	665.000,00	413.250,00	60.000,00	0,00	93.302,50	0,00
Marketing e Comercial	135.964,94	153.298,33	147.001,15	461.067,20	143.750,00	295.432,10	448.425,66	168.185,74
Arrecadações e Competições	60,00	665,00	1.140,00	160,00	2.911.220,90	1.413.031,96	818.629,01	717.058,50
Clube Social	173.242,58	125.710,00	121.380,00	207.251,10	97.384,95	92.802,95	117.319,75	75.642,06
Direitos de Transmissões	0,00	0,00	0,00	0,00	122.286,00	0,00	0,00	420.434,80
Negociações	0,00	0,00	0,00	0,00	100.000,00	200.000,00	100.000,00	0,00
Outras Receitas	54.784,89	12.121,50	30.171,81	50.748,73	310.931,89	81.449,11	48.102,07	550.940,32
Receitas de Mensalidades e Anuidades	76.827,19	146.275,17	137.350,49	1.136.488,60	1.803.422,69	679.969,60	1.135.338,52	650.020,34
Receitas Financeiras	0,00	0,00	0,00	800,00	0,00	0,00	6.491,41	521,74
<b>(2) Saídas Operacionais</b>	<b>(524.605,33)</b>	<b>(704.371,35)</b>	<b>(1.371.523,11)</b>	<b>(2.075.850,96)</b>	<b>(5.389.279,59)</b>	<b>(3.027.054,02)</b>	<b>(2.463.155,81)</b>	<b>(2.952.359,94)</b>
Negociações	0,00	0,00	0,00	0,00	0,00	0,00	0,00	0,00
Empréstimo	(13.426,52)	(26.870,00)	(30.479,03)	(263.941,38)	(709.663,80)	(189.625,00)	0,00	0,00
Serviços	(167.351,86)	(148.731,53)	(317.272,14)	(394.688,27)	(394.780,00)	(316.870,18)	(283.348,94)	(331.920,70)
Pessoal	(189.347,02)	(326.853,88)	(629.114,57)	(761.786,92)	(1.240.345,52)	(1.109.628,42)	(1.107.600,73)	(1.037.321,04)
Despesas Administrativas	(126.851,73)	(152.260,64)	(247.810,65)	(387.855,16)	(747.291,03)	(420.471,32)	(418.173,66)	(473.169,03)
Atletas, jogos e competições	(10.052,00)	(25.520,84)	(86.994,43)	(75.755,76)	(1.936.440,80)	(777.789,24)	(500.028,61)	(915.984,59)
Financeira e Trabalhista	(5.815,65)	(5.805,58)	(20.798,31)	(74.249,33)	(104.299,59)	(19.047,63)	(10.871,13)	(27.228,54)
investimento	(488,61)	(532,57)	(168,71)	(59.089,06)	(5.648,65)	(3.157,19)	(179,39)	(1.315,29)
Outras despesas	(3.345,89)	(11.300,00)	(22.678,58)	(57.485,08)	(245.810,20)	(164.862,04)	(121.953,35)	(62.041,81)
Acordo Extra Judicial	(7.926,05)	(6.496,31)	(16.206,69)	(1.000,00)	(5.000,00)	(25.603,00)	(21.000,00)	(103.378,94)
Ajuste Saldo Inicial FC	0,00	0,00	0,00	0,00	0,00	0,00	0,00	0,00
<b>(3) Liq. Operacional (1+2)</b>	<b>(23.725,73)</b>	<b>353.698,65</b>	<b>(269.479,66)</b>	<b>193.914,67</b>	<b>159.716,84</b>	<b>(264.368,30)</b>	<b>304.453,11</b>	<b>(369.556,44)</b>
<b>(4) Investimentos</b>	<b>0,00</b>	<b>0,00</b>	<b>0,00</b>	<b>0,00</b>	<b>0,00</b>	<b>0,00</b>	<b>0,00</b>	<b>0,00</b>
<b>(5) Liq. Operacional Invest. (3+4)</b>	<b>(23.725,73)</b>	<b>353.698,65</b>	<b>(269.479,66)</b>	<b>193.914,67</b>	<b>159.716,84</b>	<b>(264.368,30)</b>	<b>304.453,11</b>	<b>(369.556,44)</b>
<b>(6) Outras Entradas/Saídas</b>	<b>0,00</b>	<b>0,00</b>	<b>0,00</b>	<b>0,00</b>	<b>0,00</b>	<b>0,00</b>	<b>0,00</b>	<b>0,00</b>
Transferências (Ajuste de saldo)	0,00	0,00	0,00	0,00	0,00	0,00	0,00	0,00
Rendimento de aplicação financeira	0,00	0,00	0,00	0,00	0,00	0,00	0,00	0,00
<b>(7) Fluxo de Caixa Livre (5+6)</b>	<b>(23.725,73)</b>	<b>353.698,65</b>	<b>(269.479,66)</b>	<b>193.914,67</b>	<b>159.716,84</b>	<b>(264.368,30)</b>	<b>304.453,11</b>	<b>(369.556,44)</b>
<b>(8) Saldo Inicial C/C (Mês anterior)</b>	<b>406.623,71</b>	<b>382.897,98</b>	<b>736.596,63</b>	<b>467.116,97</b>	<b>661.031,64</b>	<b>820.748,48</b>	<b>556.380,18</b>	<b>860.833,29</b>
<b>(9) Mov. Aplicação / Resgate</b>	<b>0,00</b>	<b>0,00</b>	<b>0,00</b>	<b>0,00</b>	<b>0,00</b>	<b>0,00</b>	<b>0,00</b>	<b>0,00</b>
<b>(10) Adiantamento</b>	<b>0,00</b>	<b>0,00</b>	<b>0,00</b>	<b>0,00</b>	<b>0,00</b>	<b>0,00</b>	<b>0,00</b>	<b>220.229,68</b>
<b>(11) Saldo Final C/C</b>	<b>382.897,98</b>	<b>736.596,63</b>	<b>467.116,97</b>	<b>661.031,64</b>	<b>820.748,48</b>	<b>556.380,18</b>	<b>860.833,29</b>	<b>711.506,53</b>

Av. Conselheiro Aguiar, 4635, Sala 206  
Boa Viagem, Recife/PE, CEP 51021-020  
Tel. +55 81 3049-0005  
[www.lindosoaraujo.com.br](http://www.lindosoaraujo.com.br)

Rua Padre Carapuceiro, 706, Sala 1102,  
Empresarial Carlos Pena Filho  
Boa Viagem, Recife/PE, CEP: 51020-280.  
Tel. +55 81 3049.4334  
[www.lrf lideres.com.br](http://www.lrf lideres.com.br)

FLUXO DE CAIXA						
	mai/25	jun/25	jul/25	ago/25	set/25	ΔH %
<b>(1) Entradas Operacionais</b>	<b>2.250.946,22</b>	<b>2.732.012,93</b>	<b>2.551.774,42</b>	<b>5.506.291,34</b>	<b>5.304.392,11</b>	<b>-3,67%</b>
Empréstimo	720.000,00	65.000,00	465.000,00	50.000,00	0,00	-100,00%
Marketing e Comercial	248.366,44	351.451,25	304.006,04	269.678,66	369.576,93	37,04%
Arrecadações e Competições	690.692,81	1.656.414,52	460.150,66	3.495.764,03	3.095.041,74	-11,46%
Clube Social	64.324,95	83.307,00	81.100,00	399.965,00	274.600,00	-31,34%
Direitos de Transmissões	126.248,80	183.231,20	364.246,20	315.800,00	554.704,45	75,65%
Negociações	100.000,00	0,00	100.000,00	361.736,25	100.000,00	-72,36%
Outras Receitas	54.443,44	109.189,61	105.306,39	92.716,26	283.397,93	205,66%
Receitas de Mensalidades e Anuidades	243.379,78	281.476,80	655.056,44	518.211,14	625.182,56	20,64%
Receitas Financeiras	3.490,00	1.942,55	16.908,69	2.420,00	1.888,50	-21,96%
<b>(2) Saídas Operacionais</b>	<b>(4.029.651,13)</b>	<b>(3.101.015,70)</b>	<b>(3.544.078,83)</b>	<b>(4.607.017,36)</b>	<b>(5.206.419,58)</b>	<b>13,01%</b>
Negociações	(150.000,00)	(30.000,00)	(30.000,00)	(146.666,70)	(37.500,00)	-74,43%
Empréstimo	(684.250,00)	(130.000,00)	(120.000,00)	(120.000,00)	(120.000,00)	0,00%
Serviços	(270.929,61)	(408.555,86)	(341.755,63)	(291.597,26)	(341.475,42)	17,11%
Pessoal	(1.783.712,98)	(1.069.507,53)	(1.985.651,64)	(2.230.951,87)	(2.531.539,07)	13,47%
Despesas Administrativas	(377.834,32)	(366.856,58)	(372.598,67)	(424.440,88)	(479.105,90)	12,88%
Atletas, jogos e competições	(473.159,60)	(889.341,81)	(476.504,47)	(1.186.949,89)	(1.288.967,74)	8,59%
Financeira e Trabalhista	(52.671,34)	(64.154,37)	(54.908,94)	(58.222,76)	(57.551,21)	-1,15%
investimento	(5.996,34)	(9.978,39)	(179,39)	(179,39)	(578,38)	222,41%
Outras despesas	(77.781,25)	(111.344,52)	(116.664,80)	(116.008,61)	(283.216,06)	144,13%
Acordo Extra Judicial	(153.315,69)	(21.276,64)	(45.815,29)	(32.000,00)	(66.485,80)	107,77%
Ajuste Saldo Inicial FC	0,00	0,00	0,00	0,00	0,00	0,00%
<b>(3) Liq. Operacional (1+2)</b>	<b>(1.778.704,91)</b>	<b>(369.002,77)</b>	<b>(992.304,41)</b>	<b>899.273,98</b>	<b>97.972,53</b>	<b>-89,11%</b>
<b>(4) Investimentos</b>	<b>0,00</b>	<b>0,00</b>	<b>0,00</b>	<b>0,00</b>	<b>0,00</b>	<b>0,00%</b>
<b>(5) Liq. Operacional Invest. (3+4)</b>	<b>(1.778.704,91)</b>	<b>(369.002,77)</b>	<b>(992.304,41)</b>	<b>899.273,98</b>	<b>97.972,53</b>	<b>-89,11%</b>
<b>(6) Outras Entradas/Saídas</b>	<b>0,00</b>	<b>0,00</b>	<b>0,00</b>	<b>1.000,00</b>	<b>920,00</b>	<b>-8,00%</b>
Transferências (Ajuste de saldo)	0,00	0,00	0,00	1.000,00	920,00	-8,00%
Rendimento de aplicação financeira	0,00	0,00	0,00	0,00	0,00	0,00%
<b>(7) Fluxo de Caixa Livre (5+6)</b>	<b>(1.778.704,91)</b>	<b>(369.002,77)</b>	<b>(992.304,41)</b>	<b>900.273,98</b>	<b>98.892,53</b>	<b>-89,02%</b>
<b>(8) Saldo Inicial C/C (Mês anterior)</b>	<b>711.506,53</b>	<b>957.359,77</b>	<b>558.232,11</b>	<b>560.479,27</b>	<b>2.188.926,96</b>	<b>290,55%</b>
<b>(9) Mov. Aplicação / Resgate</b>	<b>0,00</b>	<b>0,00</b>	<b>0,00</b>	<b>0,00</b>	<b>0,00</b>	<b>0,00%</b>
<b>(10) Adiantamento</b>	<b>2.024.558,15</b>	<b>-30.124,89</b>	<b>994.551,57</b>	<b>728.173,71</b>	<b>-348.478,39</b>	<b>-147,86%</b>
<b>(11) Saldo Final C/C</b>	<b>957.359,77</b>	<b>558.232,11</b>	<b>560.479,27</b>	<b>2.188.926,96</b>	<b>1.939.341,10</b>	<b>-11,40%</b>

Fonte: Santa Cruz | Elaborado por: LRF Líderes

Com base nas informações apresentadas, cabe destaque aos seguintes fatos:

As entradas operacionais reduziram-se de R\$ 5.506.291,34 (cinco milhões, quinhentos e seis mil, duzentos e noventa e um reais e trinta e quatro centavos) em agosto para R\$ 5.304.392,11 (cinco milhões, trezentos e quatro mil, trezentos e noventa e dois reais e onze centavos) em setembro, retração de 3,67%. A redução foi impactada principalmente pela queda em Arrecadações e Competições e em Negociações, além da ausência de novas entradas de empréstimos. Em sentido oposto, observou-se crescimento relevante em Direitos de Transmissões, que totalizaram R\$ 554.704,45 (quinhentos e cinquenta e quatro mil, setecentos e quatro reais e quarenta e cinco centavos), bem como aumento nas Receitas de Mensalidades e Anuidades.

As saídas operacionais aumentaram de R\$ 4.607.017,36 (quatro milhões, seiscentos e sete mil, dezessete reais e trinta e seis centavos negativos) para R\$ 5.206.419,58 (cinco milhões, duzentos e seis mil, quatrocentos e dezenove reais e cinquenta e oito centavos negativos), crescimento de 13,01%, com destaque para o aumento das despesas com pessoal, que atingiram R\$ 2.531.539,07 (dois milhões, quinhentos e trinta

Av. Conselheiro Aguiar, 4635, Sala 206  
Boa Viagem, Recife/PE, CEP 51021-020  
Tel. +55 81 3049-0005  
[www.lindosoaraujo.com.br](http://www.lindosoaraujo.com.br)

Rua Padre Carapuço, 706, Sala 1102,  
Empresarial Carlos Pena Filho  
Boa Viagem, Recife/PE, CEP: 51020-280.  
Tel. +55 81 3049.4334  
[www.lrf lideres.com.br](http://www.lrf lideres.com.br)

e um mil, quinhentos e trinta e nove reais e sete centavos), além de maiores gastos com atletas, jogos e competições e outras despesas.

Como consequência, a geração de caixa operacional reduziu-se de R\$ 899.273,98 (oitocentos e noventa e nove mil, duzentos e setenta e três reais e noventa e oito centavos) para R\$ 97.972,53 (noventa e sete mil, novecentos e setenta e dois reais e cinquenta e três centavos), queda de 89,11%. O fluxo de caixa livre acompanhou a retração, encerrando setembro em R\$ 98.892,53 (noventa e oito mil, oitocentos e noventa e dois reais e cinquenta e três centavos). O saldo final de caixa reduziu-se de R\$ 2.188.926,96 (dois milhões, cento e oitenta e oito mil, novecentos e vinte e seis reais e nove mil, trezentos e quarenta e um reais e dez centavos), variação negativa de 11,40% no período.

## 14.4 Índices de Desempenho

ÍNDICES DESEMPENHO									
SANTA CRUZ FUTEBOL CLUBE	set/22	out/22	nov/22	dez/22	jan/23	fev/23	mar/23	abr/23	
LC - Liquidez Corrente (AC/PC)	0,04	0,04 ↓	0,04 ↑	0,05 ↑	0,04 ↓	0,03 ↓	0,03 ↑	0,02 ↑	0,02 ↓
LI - Liquidez Imediata (DISPONÍVEL/PC)	0,04	0,04 ↓	0,04 ↓	0,04 ↑	0,01 ↓	0,01 ↓	0,01 ↑	0,01 ↑	0,01 ↓
LS - Liquidez Seca (AC - ESTOQUE)/PC	0,04	0,04 ↓	0,04 ↑	0,05 ↑	0,04 ↓	0,03 ↓	0,03 ↑	0,02 ↑	0,02 ↓
LG - Liquidez Geral (AC+ARLP)/(PC+PNC)	0,01	0,01 ↓	0,01 ↓	0,01 ↑	0,01 ↓	0,00 ↓	0,01 ↑	0,00 ↓	0,00 ↓
ET - Endividamento Total (PC + PNC/AT)	0,95	0,96 ↑	0,96 ↑	0,96 ↑	1,23 ↑	1,24 ↑	1,24 ↑	1,25 ↑	1,25 ↑
ET/PL - Endividamento Total / PL (PC+PNC)/PL	20,44	21,92 ↑	23,18 ↑	23,91 ↑	(5,27) ↓	(5,18) ↑	(5,15) ↑	(5,07) ↑	(5,07) ↑
ECP - Endividamento Curto Prazo (PC/(PC+PNC))	14,3%	14,5% ↑	14,6% ↑	14,8% ↑	19,4% ↑	19,4% ↓	19,5% ↑	19,6% ↑	19,6% ↑
ELP - Endividamento Longo Prazo (PNC/(PC+PNC))	85,7%	85,5% ↓	85,4% ↓	85,2% ↓	80,6% ↓	80,6% ↑	80,5% ↓	80,4% ↓	80,4% ↓
ROE = (LL/PL)	-4,7%	-7,4% ↓	-5,6% ↑	-12,3% ↓	0,3% ↑	1,7% ↑	0,7% ↓	1,7% ↑	1,7% ↑
LL/RB = Lucro Líquido/Receita Bruta (LL/RB)	-104,3%	-226,6% ↓	-72,6% ↑	-220,7% ↓	-9,9% ↑	-104,6% ↓	-13,4% ↑	-17,9% ↓	-17,9% ↓
PL = Patrimônio Líquido (PL)	11.057.977	10.327.197 ↓	9.778.204 ↓	9.518.866 ↓	(55.710.168) ↓	(56.691.651) ↓	(57.090.691) ↓	(58.073.131) ↓	(58.073.131) ↓

ÍNDICES DESEMPENHO									
SANTA CRUZ FUTEBOL CLUBE	abr/23	mai/23	jun/23	jul/23	ago/23	set/23	out/23	nov/23	
LC - Liquidez Corrente (AC/PC)	0,02 ↓	0,02 ↓	0,02 ↓	0,02 ↓	0,01 ↓	0,01 ↓	0,01 ↓	0,01 ↓	0,01 ↓
LI - Liquidez Imediata (DISPONÍVEL/PC)	0,01 ↓	0,01 ↑	0,01 ↓	0,01 ↓	0,00 ↓	0,01 ↑	0,01 ↑	0,01 ↑	0,00 ↓
LS - Liquidez Seca (AC - ESTOQUE)/PC	0,02 ↓	0,02 ↓	0,02 ↓	0,02 ↓	0,01 ↓	0,01 ↓	0,01 ↓	0,01 ↓	0,01 ↓
LG - Liquidez Geral (AC+ARLP)/(PC+PNC)	0,00 ↓	0,00 ↓	0,00 ↓	0,00 ↓	0,00 ↓	0,00 ↓	0,00 ↓	0,00 ↓	0,00 ↓
ET - Endividamento Total (PC + PNC/AT)	1,25 ↑	1,25 ↑	1,25 ↑	1,25 ↑	1,26 ↑	1,26 ↑	1,26 ↑	1,26 ↑	1,26 ↑
ET/PL - Endividamento Total / PL (PC+PNC)/PL	(5,07) ↑	(5,04) ↑	(5,01) ↑	(4,96) ↑	(4,91) ↑	(4,89) ↑	(4,84) ↑	(4,78) ↑	(4,78) ↑
ECP - Endividamento Curto Prazo (PC/(PC+PNC))	19,6% ↑	19,6% ↓	19,5% ↓	19,6% ↑	19,6% ↓	19,6% ↑	19,7% ↑	19,7% ↑	19,7% ↑
ELP - Endividamento Longo Prazo (PNC/(PC+PNC))	80,4% ↓	80,4% ↑	80,5% ↓	80,4% ↓	80,4% ↓	80,4% ↓	80,3% ↓	80,3% ↓	80,3% ↓
ROE = (LL/PL)	1,7% ↑	0,5% ↓	0,5% ↓	1,1% ↑	1,0% ↓	0,6% ↓	0,9% ↑	1,3% ↑	1,3% ↑
LL/RB = Lucro Líquido/Receita Bruta (LL/RB)	-176,9% ↓	-14,4% ↑	-13,3% ↑	-47,4% ↓	-147,6% ↓	-109,6% ↑	-149,3% ↓	-289,3% ↓	-289,3% ↓
PL = Patrimônio Líquido (PL)	(58.073.131) ↓	(58.363.752) ↓	(58.654.375) ↓	(59.312.598) ↓	(59.801.424) ↓	(60.156.733) ↓	(60.689.037) ↓	(61.496.758) ↓	(61.496.758) ↓

ÍNDICES DESEMPENHO									
SANTA CRUZ FUTEBOL CLUBE	dez/23	jan/24	fev/24	mar/24	abr/24	mai/24	jun/24	jul/24	
LC - Liquidez Corrente (AC/PC)	0,01 ↓	0,04 ↑	0,03 ↓	0,02 ↓	0,01 ↓	0,01 ↓	0,01 ↓	0,01 ↓	0,01 ↑
LI - Liquidez Imediata (DISPONÍVEL/PC)	0,00 ↓	0,01 ↑	0,01 ↑	0,01 ↓	0,00 ↓	0,00 ↓	0,00 ↓	0,00 ↓	0,00 ↑
LS - Liquidez Seca (AC - ESTOQUE)/PC	0,01 ↑	0,04 ↑	0,03 ↓	0,02 ↓	0,01 ↓	0,01 ↓	0,01 ↓	0,01 ↓	0,01 ↑
LG - Liquidez Geral (AC+ARLP)/(PC+PNC)	0,00 ↓	0,01 ↑	0,01 ↓	0,00 ↓	0,00 ↓	0,00 ↓	0,00 ↓	0,00 ↓	0,00 ↑
ET - Endividamento Total (PC + PNC/AT)	1,31 ↑	1,30 ↓	1,31 ↑	1,31 ↑	1,32 ↑	1,32 ↑	1,33 ↑	1,33 ↑	1,33 ↑
ET/PL - Endividamento Total / PL (PC+PNC)/PL	(4,19) ↓	(4,29) ↓	(4,24) ↑	(4,20) ↑	(4,15) ↑	(4,10) ↑	(4,07) ↑	(4,04) ↑	(4,04) ↑
ECP - Endividamento Curto Prazo (PC/(PC+PNC))	20,2% ↑	20,3% ↑	20,3% ↓	20,3% ↓	20,2% ↓	20,2% ↓	20,2% ↓	20,2% ↑	20,2% ↑
ELP - Endividamento Longo Prazo (PNC/(PC+PNC))	79,8% ↓	79,7% ↓	79,7% ↑	79,7% ↑	79,8% ↑	79,8% ↑	79,8% ↑	79,8% ↑	79,8% ↑
ROE = (LL/PL)	1,5% ↑	-2,7% ↓	1,2% ↑	0,8% ↓	1,2% ↑	1,1% ↓	0,9% ↓	0,9% ↑	0,9% ↑
LL/RB = Lucro Líquido/Receita Bruta (LL/RB)	-334,6% ↓	99,1% ↑	-59,8% ↓	-23,7% ↑	-265,7% ↓	-308,6% ↓	-203,2% ↑	-175,2% ↑	-175,2% ↑
PL = Patrimônio Líquido (PL)	(72.830.054) ↓	(71.052.334) ↑	(71.923.555) ↓	(72.496.235) ↓	(73.388.084) ↓	(74.207.612) ↓	(74.891.004) ↓	(75.597.050) ↓	(75.597.050) ↓

ÍNDICES DESEMPENHO									
SANTA CRUZ FUTEBOL CLUBE	ago/24	set/24	out/24	nov/24	dez/24	jan/25	fev/25	mar/25	
LC - Liquidez Corrente (AC/PC)	0,01 ↑	0,01 ↓	0,01 ↑	0,01 ↓	0,09 ↑	0,16 ↑	0,13 ↓	0,14 ↑	0,14 ↑
LI - Liquidez Imediata (DISPONÍVEL/PC)	0,00 ↓	0,00 ↑	0,00 ↑	0,01 ↓	0,03 ↑	0,04 ↑	0,02 ↓	0,04 ↑	0,04 ↑
LS - Liquidez Seca (AC - ESTOQUE)/PC	0,01 ↑	0,01 ↓	0,01 ↑	0,01 ↓	0,09 ↑	0,16 ↑	0,13 ↓	0,14 ↑	0,14 ↑
LG - Liquidez Geral (AC+ARLP)/(PC+PNC)	0,00 ↓	0,00 ↓	0,00 ↓	0,00 ↓	0,00 ↓	0,01 ↑	0,01 ↓	0,01 ↑	0,01 ↑
ET - Endividamento Total (PC + PNC/AT)	1,33 ↑	1,34 ↑	1,34 ↑	1,35 ↑	1,35 ↑	1,35 ↓	1,36 ↑	1,36 ↑	1,36 ↑
ET/PL - Endividamento Total / PL (PC+PNC)/PL	(4,02) ↑	(3,98) ↑	(3,95) ↑	(3,89) ↑	(3,83) ↑	(3,85) ↓	(3,81) ↑	(3,78) ↑	(3,78) ↑
ECP - Endividamento Curto Prazo (PC/(PC+PNC))	20,2% ↑	20,2% ↑	20,3% ↑	20,3% ↑	5,2% ↓	5,6% ↑	5,7% ↑	5,9% ↑	5,9% ↑
ELP - Endividamento Longo Prazo (PNC/(PC+PNC))	79,8% ↓	79,8% ↓	79,7% ↓	79,7% ↓	94,8% ↑	94,4% ↓	94,3% ↓	94,1% ↓	94,1% ↓
ROE = (LL/PL)	0,5% ↓	0,9% ↑	1,0% ↑	1,9% ↑	0,7% ↓	-0,5% ↓	1,1% ↑	1,0% ↓	1,0% ↓
LL/RB = Lucro Líquido/Receita Bruta (LL/RB)	-63,6% ↑	-184,7% ↓	-179,1% ↑	-371,7% ↓	-32,7% ↑	7,2% ↑	-35,8% ↓	-32,1% ↑	-32,1% ↑
PL = Patrimônio Líquido (PL)	(75.971.897) ↓	(76.692.912) ↓	(77.455.811) ↓	(78.963.784) ↓	(80.471.041) ↓	(80.071.447) ↑	(81.001.384) ↓	(81.817.822) ↓	(81.817.822) ↓

Av. Conselheiro Aguiar, 4635, Sala 206  
Boa Viagem, Recife/PE, CEP 51021-020  
Tel. +55 81 3049-0005  
[www.lindosoaraujo.com.br](http://www.lindosoaraujo.com.br)

Rua Padre Carapuceiro, 706, Sala 1102,  
Empresarial Carlos Pena Filho  
Boa Viagem, Recife/PE, CEP: 51020-280.  
Tel. +55 81 3049.4334  
[www.lrf lideres.com.br](http://www.lrf lideres.com.br)



ÍNDICES DESEMPENHO						
SANTA CRUZ FUTEBOL CLUBE	abr/25	mai/25	jun/25	jul/25	ago/25	set/25
LC - Liquidez Corrente (AC/PC)	0,11 ↓	0,10 ↓	0,08 ↓	0,07 ↓	0,12 ↑	0,10 ↓
LI - Liquidez Imediata (DISPONÍVEL/PC)	0,03 ↓	0,04 ↑	0,02 ↓	0,02 ↓	0,09 ↑	0,07 ↓
LS - Liquidez Seca (AC - ESTOQUE)/PC	0,11 ↓	0,10 ↓	0,08 ↓	0,07 ↓	0,12 ↑	0,10 ↓
LG - Liquidez Geral (AC+ARLP)/(PC+PNC)	0,01 ↓	0,01 ↑	0,01 ↓	0,00 ↓	0,01 ↑	0,01 ↓
ET - Endividamento Total (PC + PNC/AT)	1,37 ↑	1,38 ↑	1,39 ↑	1,40 ↑	1,40 ↑	1,40 ↑
ET/PL - Endividamento Total / PL (PC+PNC)/PL	(3,71) ↑	(3,63) ↑	(3,58) ↑	(3,50) ↑	(3,50) ↑	(3,47) ↑
ECP - Endividamento Curto Prazo (PC/(PC+PNC))	6,3% ↑	7,0% ↑	7,2% ↑	7,3% ↑	7,5% ↑	7,5% ↓
ELP - Endividamento Longo Prazo (PNC/(PC+PNC))	93,7% ↓	93,0% ↓	92,8% ↓	92,7% ↓	92,5% ↓	92,5% ↑
ROE = (LL/PL)	2,4% ↑	2,9% ↑	1,7% ↓	2,8% ↑	0,4% ↓	0,8% ↑
LL/RB = Lucro Líquido/Receita Bruta (LL/RB)	-95,8% ↓	-180,4% ↓	-58,2% ↑	-164,4% ↓	-7,2% ↑	-13,9% ↓
PL = Patrimônio Líquido (PL)	(83.793.493) ↓	(86.329.504) ↓	(87.834.937) ↓	(90.393.998) ↓	(90.758.543) ↓	(91.449.270) ↓

Fonte: Santa Cruz | Elaborado por: LRF Líderes

## 14.5 Gráficos Acompanhamento

BALANÇO PATRIMONIAL	set/22	out/22	nov/22	dez/22	jan/23	fev/23	mar/23	abr/23
CIRCULANTE	1.394.420	1.395.926	1.474.643	1.533.932	2.179.515	1.466.476	1.665.682	1.421.292
NÃO CIRCULANTE	235.637.614	235.299.441	234.961.373	235.536.219	235.654.668	235.333.060	235.003.761	234.691.951
<b>TOTAL DO ATIVO</b>	<b>237.032.034</b>	<b>236.695.367</b>	<b>236.436.016</b>	<b>237.070.151</b>	<b>237.834.182</b>	<b>236.799.536</b>	<b>236.669.443</b>	<b>236.113.243</b>
CIRCULANTE	32.380.769	32.799.811	33.114.705	33.611.179	57.012.896	56.996.915	57.329.629	57.689.660
NÃO CIRCULANTE	193.593.288	193.568.359	193.543.106	193.940.106	236.531.454	236.494.271	236.430.505	236.496.715
PATRIMONIO LÍQUIDO	11.057.977	10.327.197	9.778.204	9.518.866	-55.710.168	-56.691.651	-57.090.691	-58.073.131
<b>TOTAL DO PASSIVO</b>	<b>237.032.034</b>	<b>236.695.367</b>	<b>236.436.016</b>	<b>237.070.151</b>	<b>237.834.182</b>	<b>236.799.536</b>	<b>236.669.443</b>	<b>236.113.243</b>

BALANÇO PATRIMONIAL	mai/23	jun/23	jul/23	ago/23	set/23	out/23	nov/23	dez/23
CIRCULANTE	1.183.060	1.061.225	918.086	707.252	701.924	630.832	398.300	504.124
NÃO CIRCULANTE	234.375.336	234.031.857	233.695.698	233.360.588	233.025.479	232.681.484	232.317.887	231.971.026
<b>TOTAL DO ATIVO</b>	<b>235.558.396</b>	<b>235.093.082</b>	<b>234.613.783</b>	<b>234.067.840</b>	<b>233.727.403</b>	<b>233.312.316</b>	<b>232.716.187</b>	<b>232.475.151</b>
CIRCULANTE	57.560.257	57.336.065	57.706.491	57.645.787	57.685.218	57.826.818	57.901.953	61.538.437
NÃO CIRCULANTE	236.361.891	236.411.393	236.219.890	236.223.476	236.198.918	236.174.535	236.310.992	243.766.768
PATRIMONIO LÍQUIDO	-58.363.752	-58.654.375	-59.312.598	-59.801.424	-60.156.733	-60.689.037	-61.496.758	-72.830.054
<b>TOTAL DO PASSIVO</b>	<b>235.558.396</b>	<b>235.093.082</b>	<b>234.613.783</b>	<b>234.067.840</b>	<b>233.727.403</b>	<b>233.312.316</b>	<b>232.716.187</b>	<b>232.475.151</b>

BALANÇO PATRIMONIAL	jan/24	fev/24	mar/24	abr/24	mai/24	jun/24	jul/24	ago/24
CIRCULANTE	2.527.913	1.741.222	1.372.806	682.189	479.455	385.335	411.813	452.888
NÃO CIRCULANTE	231.412.223	231.018.590	230.629.857	230.240.276	229.846.444	229.452.611	229.058.778	228.664.943
<b>TOTAL DO ATIVO</b>	<b>233.940.136</b>	<b>232.759.812</b>	<b>232.002.663</b>	<b>230.922.465</b>	<b>230.325.899</b>	<b>229.837.947</b>	<b>229.470.591</b>	<b>229.117.831</b>
CIRCULANTE	61.983.853	61.792.945	61.676.593	61.492.244	61.448.961	61.469.396	61.548.086	61.560.115
NÃO CIRCULANTE	243.008.617	242.890.422	242.822.305	242.818.305	243.084.550	243.259.555	243.519.555	243.529.612
PATRIMONIO LÍQUIDO	-71.052.334	-71.923.555	-72.496.235	-73.388.084	-74.207.612	-74.891.004	-75.597.050	-75.971.897
<b>TOTAL DO PASSIVO</b>	<b>233.940.136</b>	<b>232.759.812</b>	<b>232.002.663</b>	<b>230.922.465</b>	<b>230.325.899</b>	<b>229.837.947</b>	<b>229.470.591</b>	<b>229.117.831</b>

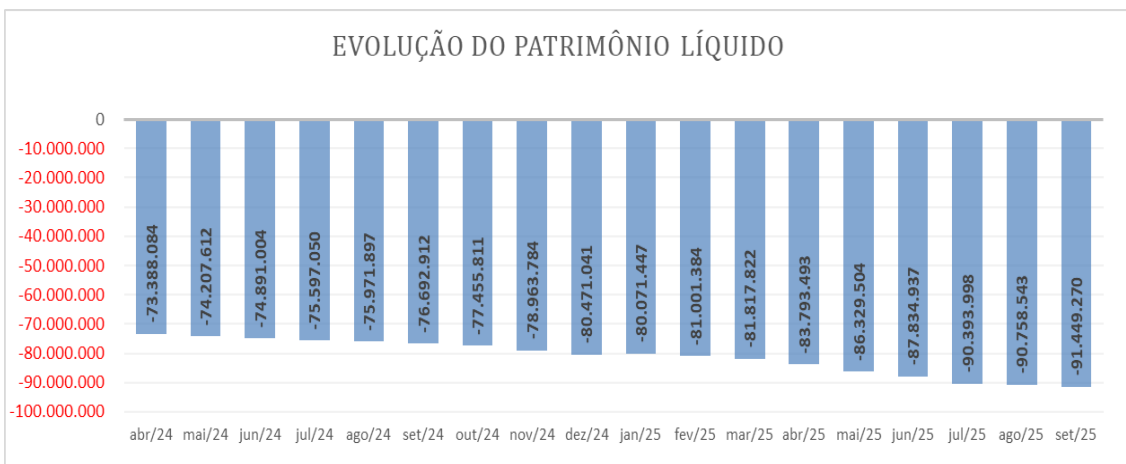
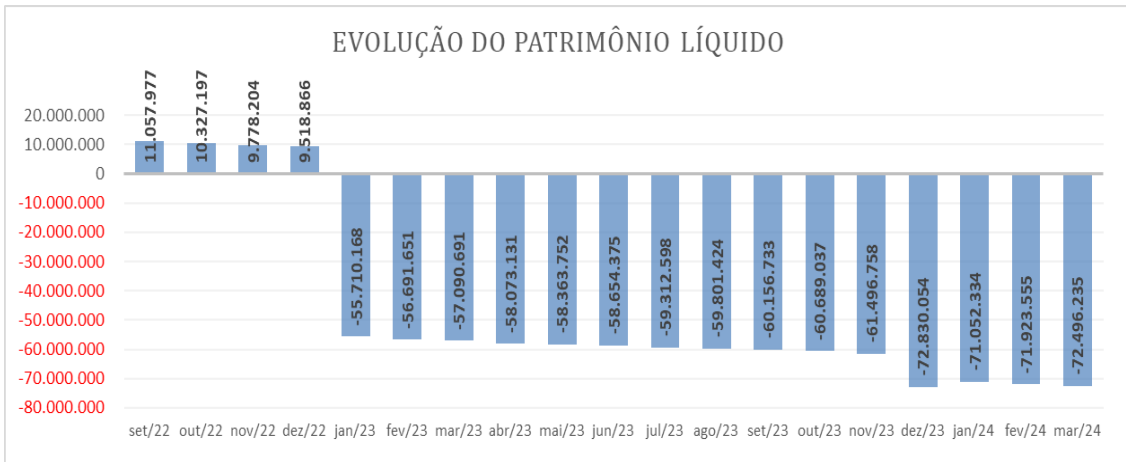
BALANÇO PATRIMONIAL	set/24	out/24	nov/24	dez/24	jan/25	fev/25	mar/25	abr/25
CIRCULANTE	429.331	828.199	580.888	1.355.721	2.707.946	2.346.383	2.457.796	2.184.772
NÃO CIRCULANTE	228.271.427	227.877.954	227.484.116	226.055.305	225.686.678	225.318.052	224.949.425	224.580.799
<b>TOTAL DO ATIVO</b>	<b>228.700.758</b>	<b>228.706.153</b>	<b>228.065.004</b>	<b>227.411.026</b>	<b>228.394.625</b>	<b>227.664.435</b>	<b>227.407.221</b>	<b>226.765.571</b>
CIRCULANTE	61.817.485	62.003.648	62.239.150	15.939.734	17.173.403	17.562.774	18.121.999	19.456.020
NÃO CIRCULANTE	243.576.186	244.158.316	244.789.638	291.942.333	291.292.669	291.103.044	291.103.044	291.103.044
PATRIMONIO LÍQUIDO	-76.692.912	-77.455.811	-78.963.784	-80.471.041	-80.071.447	-81.001.384	-81.817.822	-83.793.493
<b>TOTAL DO PASSIVO</b>	<b>228.700.758</b>	<b>228.706.153</b>	<b>228.065.004</b>	<b>227.411.026</b>	<b>228.394.625</b>	<b>227.664.435</b>	<b>227.407.221</b>	<b>226.765.571</b>

BALANÇO PATRIMONIAL	mai/25	jun/25	jul/25	ago/25	set/25
CIRCULANTE	2.274.761	1.758.103	1.574.853	2.753.047	2.305.584
NÃO CIRCULANTE	225.054.205	224.650.389	224.236.738	224.216.905	223.802.429
<b>TOTAL DO ATIVO</b>	<b>227.328.966</b>	<b>226.408.492</b>	<b>225.811.591</b>	<b>226.969.953</b>	<b>226.108.013</b>
CIRCULANTE	22.020.060	22.670.019	23.048.722	23.888.834	23.837.621
NÃO CIRCULANTE	291.638.411	291.573.411	293.156.867	293.839.662	293.719.662
PATRIMONIO LÍQUIDO	-86.329.504	-87.834.937	-90.393.998	-90.758.543	-91.449.270
<b>TOTAL DO PASSIVO</b>	<b>227.328.966</b>	<b>226.408.492</b>	<b>225.811.591</b>	<b>226.969.953</b>	<b>226.108.013</b>

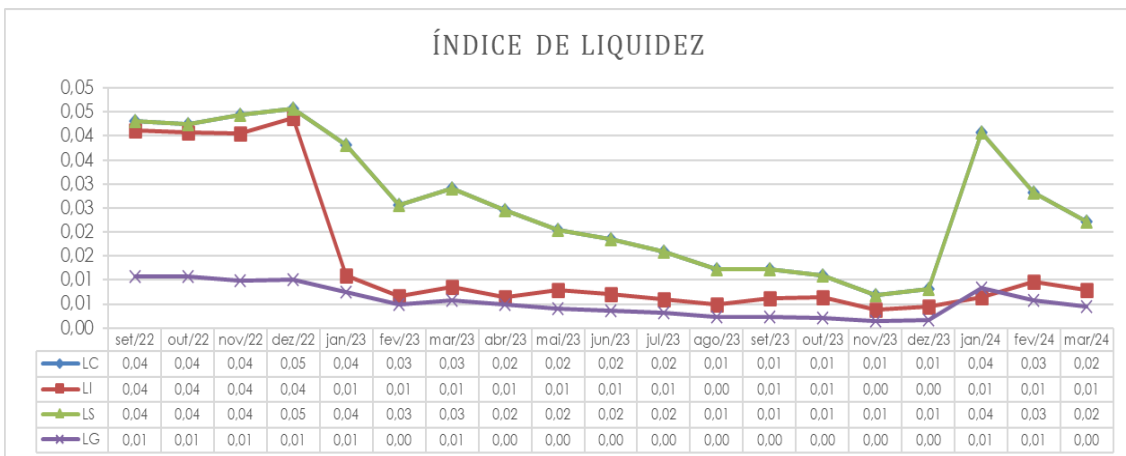
Fonte: Santa Cruz | Elaborado por: LRF Líderes

Av. Conselheiro Aguiar, 4635, Sala 206  
Boa Viagem, Recife/PE, CEP 51021-020  
Tel. +55 81 3049-0005  
[www.lindosoaraujo.com.br](http://www.lindosoaraujo.com.br)

Rua Padre Carapuço, 706, Sala 1102,  
Empresarial Carlos Pena Filho  
Boa Viagem, Recife/PE, CEP: 51020-280.  
Tel. +55 81 3049.4334  
[www.lrf lideres.com.br](http://www.lrf lideres.com.br)

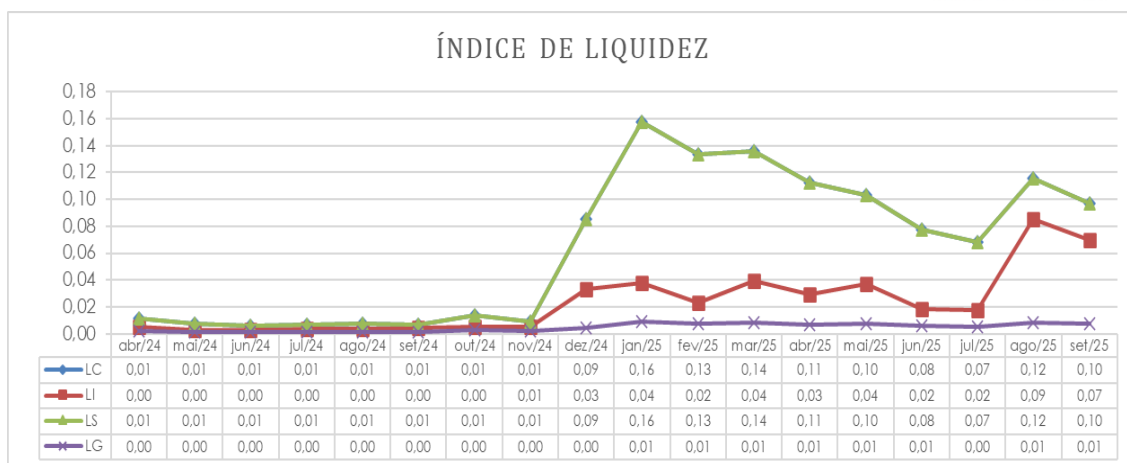


Fonte: Santa Cruz | Elaborado por: LRF Líderes

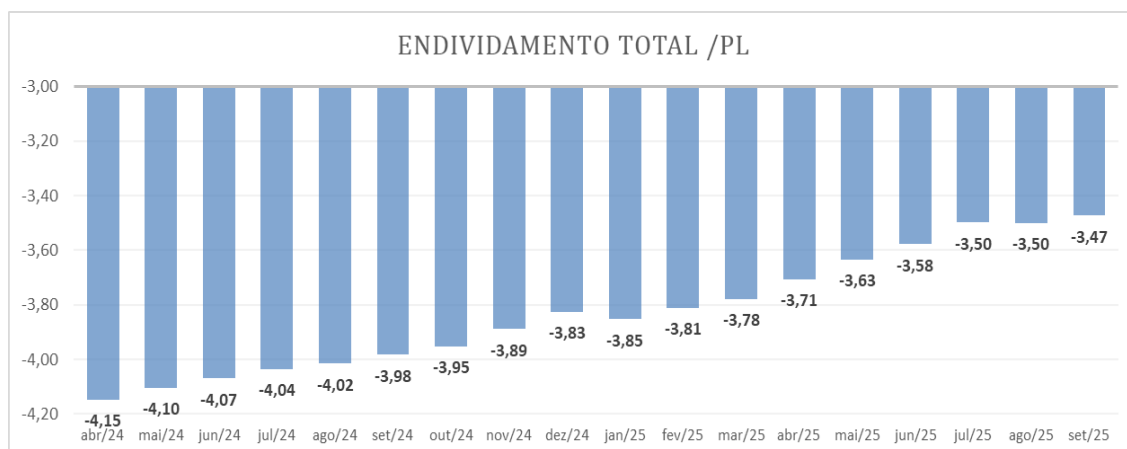
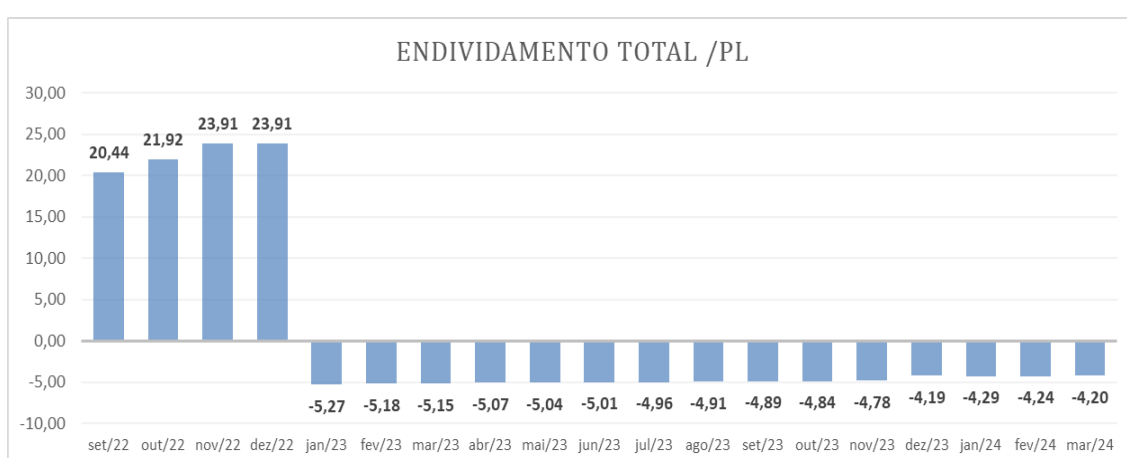


Av. Conselheiro Aguiar, 4635, Sala 206  
Boa Viagem, Recife/PE, CEP 51021-020  
Tel. +55 81 3049-0005  
[www.lindosoaraujo.com.br](http://www.lindosoaraujo.com.br)

Rua Padre Carapuço, 706, Sala 1102,  
Empresarial Carlos Pena Filho  
Boa Viagem, Recife/PE, CEP: 51020-280.  
Tel. +55 81 3049.4334  
[www.lrf lideres.com.br](http://www.lrf lideres.com.br)



Fonte: Santa Cruz | Elaborado por: LRF Líderes

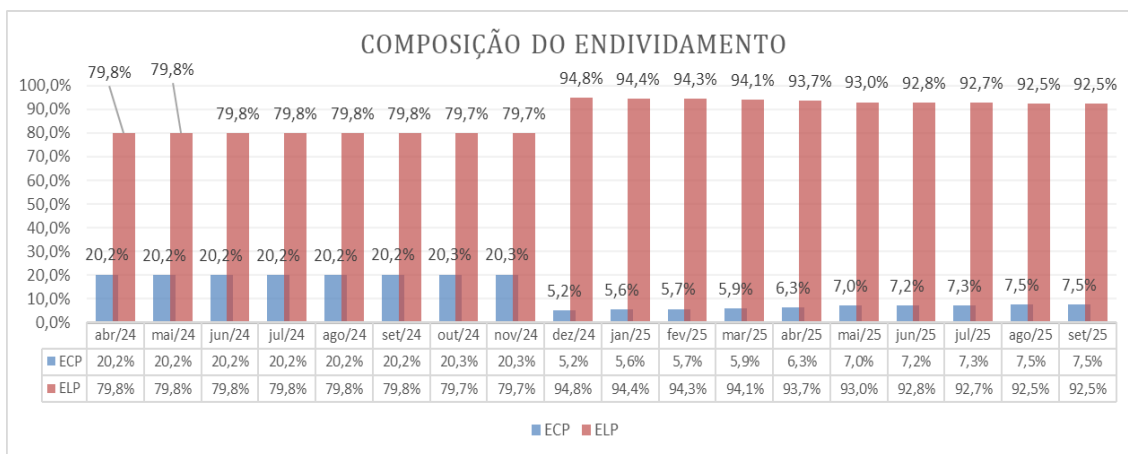
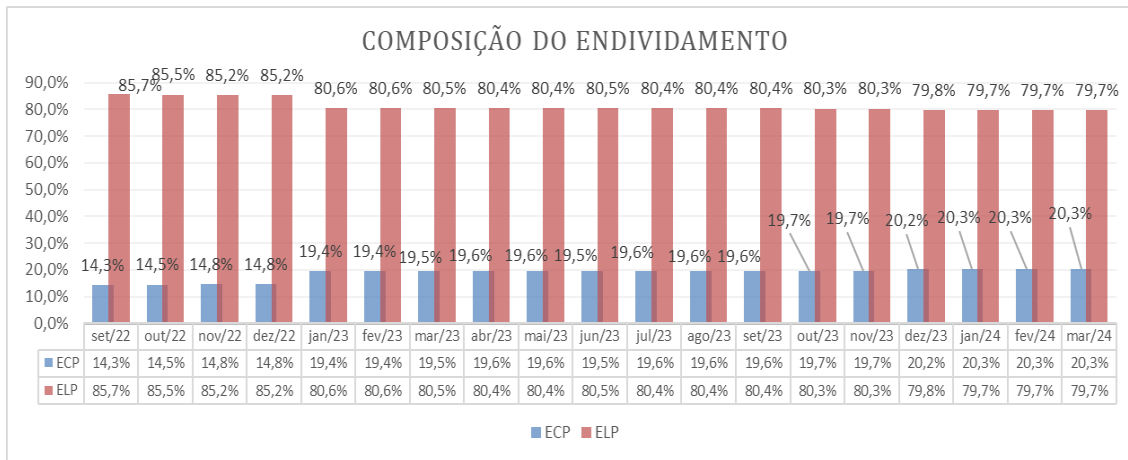


Fonte: Santa Cruz | Elaborado por: LRF Líderes

Av. Conselheiro Aguiar, 4635, Sala 206  
Boa Viagem, Recife/PE, CEP 51021-020  
Tel. +55 81 3049-0005  
[www.lindosoaraujo.com.br](http://www.lindosoaraujo.com.br)

Rua Padre Carapuço, 706, Sala 1102,  
Empresarial Carlos Pena Filho  
Boa Viagem, Recife/PE, CEP: 51020-280.  
Tel. +55 81 3049.4334  
[www.lrf lideres.com.br](http://www.lrf lideres.com.br)





Fonte: Santa Cruz | Elaborado por: LRF Líderes

## 14.6 Comentários Demonstrações Financeiras

Os índices apresentados possuem as seguintes interpretações técnicas:

- **Liquidez Corrente (LC):** Mensura a capacidade de cobrir obrigações de curto prazo com ativos realizáveis no mesmo horizonte.

**Síntese (LC):** LC abaixo de 1 indica possível insuficiência de capital de giro; acima de 1 sugere folga. Níveis muito altos podem sinalizar excesso imobilizado em giro (ex.: estoques/contas a receber).

- **Liquidez Imediata (LI):** Avalia a solvência imediata baseada apenas em caixa e equivalentes.

**Síntese (LI):** quanto maior, maior o fôlego de curtíssimo prazo; picos podem indicar ociosos de caixa.

Av. Conselheiro Aguiar, 4635, Sala 206  
Boa Viagem, Recife/PE, CEP 51021-020  
Tel. +55 81 3049-0005  
[www.lindosoaraujo.com.br](http://www.lindosoaraujo.com.br)

Rua Padre Carapuço, 706, Sala 1102,  
Empresarial Carlos Pena Filho  
Boa Viagem, Recife/PE, CEP: 51020-280.  
Tel. +55 81 3049.4334  
[www.lrf lideres.com.br](http://www.lrf lideres.com.br)

- **Liquidez Seca (LS):** Testa a cobertura de curto prazo desconsiderando estoques (menos líquidos/mais voláteis).

**Síntese (LS):** LS abaixo de 1 acende alerta; abaixo de 0 implica estoques superiores ao ativo circulante, elevando o risco de liquidez.

- **Liquidez Geral (LG):** Indica a solvência global (curto e longo prazos).

**Síntese (LG):** LG abaixo de 1 sugere dependência de geração futura de caixa/rolagem; acima de 1 indica maior resiliência.

- **Endividamento Total (ET):** Dimensiona o grau de financiamento por capitais de terceiros.

**Síntese (ET):** níveis elevados indicam maior alavancagem; valores acima de 1 usualmente refletem Patrimônio Líquido (PL) negativo.

- **Endividamento Total sobre o Patrimônio Líquido (ET/PL):** Quantifica a alavancagem em relação ao capital próprio.

**Síntese (ET/PL):** resultado negativo indica PL negativo; quanto maior o módulo, maior o risco financeiro.

- **Estrutura de Prazos (ECP e ELP):** Avalia a composição temporal do endividamento (curto vs. longo prazo).

**Síntese (ECP e ELP):** predominância do curto prazo (ECP elevado) aumenta risco de refinanciamento e pressão de caixa; predominância do longo prazo (ELP elevado) reduz a pressão imediata, porém alonga compromissos e pode elevar o custo financeiro.

- **Retorno sobre o Patrimônio Líquido (ROE):** Mede a rentabilidade do capital próprio.

**Síntese (ROE):** ROE negativo indica prejuízo; com PL negativo, o indicador perde validade econômica.

Av. Conselheiro Aguiar, 4635, Sala 206  
Boa Viagem, Recife/PE, CEP 51021-020  
Tel. +55 81 3049-0005  
[www.lindosoaraujo.com.br](http://www.lindosoaraujo.com.br)

Rua Padre Carapuzeiro, 706, Sala 1102,  
Empresarial Carlos Pena Filho  
Boa Viagem, Recife/PE, CEP: 51020-280.  
Tel. +55 81 3049.4334  
[www.lrf lideres.com.br](http://www.lrf lideres.com.br)

Os indicadores de liquidez apresentaram deterioração no período. A Liquidez Corrente reduziu-se de 0,12 para 0,10, enquanto a Liquidez Imediata passou de 0,09 para 0,07 e a Liquidez Seca de 0,12 para 0,10, evidenciando menor capacidade de cobertura das obrigações de curto prazo com ativos disponíveis. A Liquidez Geral permaneceu em 0,01, mantendo quadro estrutural de insuficiência de ativos frente ao passivo total.

O Endividamento Total manteve-se em 1,40, indicando que o passivo permanece 40% superior ao ativo. O Endividamento de Curto Prazo permaneceu em 7,5%, enquanto o de Longo Prazo manteve-se em 92,5%, demonstrando forte concentração das obrigações no longo prazo. O índice ET/PL passou de (3,50) para (3,47), reflexo do patrimônio líquido negativo.

No campo da rentabilidade, o ROE evoluiu de 0,4% para 0,8%, ainda que influenciado pela base patrimonial negativa. A Margem Líquida deteriorou-se de -7,2% para -13,9%, acompanhando o aumento do prejuízo no período. O Patrimônio Líquido passou de R\$ -90.758.542,92 (noventa milhões, setecentos e cinquenta e oito mil, quinhentos e quarenta e dois reais e noventa e dois centavos negativos) para R\$ -91.449.270,09 (noventa e um milhões, quatrocentos e quarenta e nove mil, duzentos e setenta reais e nove centavos negativos), evidenciando agravamento da situação patrimonial.

### 15. Fase Processual:

A seguir, apresentamos as principais informações sobre o andamento do processo de Recuperação Judicial da Recuperanda, conforme quadro abaixo:

Data	Evento	Lei 11.101/05
21/09/2022	Ajuizamento do Pedido de Recuperação	Artigo 47 e §
22/09/2022	Deferimento do Pedido de Recuperação	Art. 52, incisos I, II, III, IV e V
20/01/2023	Publicação do resumo do pedido do devedor e da decisão que defere o processamento da recuperação judicial.	Artigo 52. § 1º, inciso I
20/01/2023	Publicação da relação nominal de credores, em que se discrimine o valor atualizado e a classificação de cada crédito	Artigo 52. § 1º, inciso II
Data final: 06/02/2023	Fim do prazo para apresentar habilitações/divergências ao Adm. Judicial. (15 dias da publicação do 1º edital)	Art. 7º, § 1º
Data final: 21/03/2023	Fim do prazo para o Adm. Judicial apresentar a segunda lista de credores (45 dias a contar do dia seguinte ao término do prazo anterior)	Art. 7º, § 2º
Data final:	Apresentação do Plano de Recuperação ao Juízo (prazo 60 dias após publicação do	Art. 53

Av. Conselheiro Aguiar, 4635, Sala 206  
Boa Viagem, Recife/PE, CEP 51021-020  
Tel. +55 81 3049-0005  
[www.lindosoaraujo.com.br](http://www.lindosoaraujo.com.br)

Rua Padre Carapuço, 706, Sala 1102,  
Empresarial Carlos Pena Filho  
Boa Viagem, Recife/PE, CEP: 51020-280.  
Tel. +55 81 3049.4334  
[www.lrf lideres.com.br](http://www.lrf lideres.com.br)

21/03/2023 Data do protocolo: 20/01/2023	deferimento da recuperação).	
10/04/2023	Publicação Edital de aviso sobre o recebimento do PRJ	Art. 53 §
10/04/2023	Publicação do Edital referente a 2ª Lista Credores	Art. 7º, § 2º
20/04/2023	Fim do prazo para apresentar impugnações à 2ª Lista de Credores ao Juízo (10 dias após publicação da 2ª Lista)	Art. 8º
10/05/2023	Fim do prazo para manifestação ao juiz de objeção ao Plano de Recuperação Judicial (30 dias após publicação do recebimento do PRJ)	Art. 55
--	Convocação da AGC (Assembleia Geral de Credores)	Art. 36

#### 16. Informações processuais relevantes:

- Em 21/09/2022 o SANTA CRUZ FUTEBOL CLUBE/PE ("SANTA CRUZ") apresentou pedido de recuperação judicial com pedido de antecipação dos efeitos da Tutela, consubstanciado na suspensão da realização do leilão do imóvel do Estádio do Arruda, nos termos da petição inicial de ID nº 115516941, oportunidade em que no dia 22/09/2022 o MM. Juízo deferiu parcialmente o pedido questão, tendo sido oportunizado prazo de duração de 30 (trinta) dias para o Clube postulante promover a aprovação do pedido de recuperação judicial pelo Conselho Deliberativo, em observância às exigências elencadas no artigo 51, da Lei 11.101/2005.
- Em 22/09/2022 o Juízo competente deferiu o processamento da Recuperação Judicial, conforme decisão proferida sob ID n.º 115579338, tendo sido determinada a realização da constatação das reais condições de funcionamento da requerente e da regularidade e completude da documentação acostada, nos termos do art. 51-A da Lei 11.101/2005.
- Ao ID 116312598 as auxiliares deste juízo apresentaram a Constatação de Funcionamento, onde narraram a visita realizada às dependências da Recuperanda devedora, além da análise dos documentos acostados à inicial,

Av. Conselheiro Aguiar, 4635, Sala 206  
Boa Viagem, Recife/PE, CEP 51021-020  
Tel. +55 81 3049-0005  
[www.lindosoaraujo.com.br](http://www.lindosoaraujo.com.br)

Rua Padre Carapuço, 706, Sala 1102,  
Empresarial Carlos Pena Filho  
Boa Viagem, Recife/PE, CEP: 51020-280.  
Tel. +55 81 3049.4334  
[www.lrf lideres.com.br](http://www.lrf lideres.com.br)

demonstrando que a documentação apresentada não era suficiente para o deferimento do pedido.

- Através da Petição de ID 118772822, a Recuperanda aditou a inicial, trazendo aos autos os documentos que entendia como suficientes para cumprir os requisitos dos arts. 48 e 51 da Lei nº 11.101/2005.
- Em 13/12/2022, este D. Juízo entendeu que restou consolidado o deferimento do processamento do pedido de recuperação judicial, tendo sido determinada a publicação do Edital de que trata o art. 52, §1º da LRFE, conforme Despacho sob ID 121752737.
- Em 20/01/2023 o Edital contendo a relação de credores de que trata o Artigo 52, § 1º da Lei 11.101/2005 (ID 123531233), restou devidamente publicado DIÁRIO DA JUSTIÇA ELETRÔNICO – DJE Nº 15/2023, às fls. 314-322, conforme certidão de ID 123927129.
- Em 20/04/2023 o Plano de Recuperação Judicial restou apresentado pelo Santa Cruz, de forma tempestiva, conforme se observa no ID 124002420/124002421, o qual deverá ser posto em votação em momento oportuno, em sede de Assembleia Geral de Credores.
- Em 21/03/2023 as Administradoras Judiciais apresentaram a segunda lista de credores, que trata o Artigo 7º, § 2º da Lei 11.101/05, dentro do prazo legal, conforme consta nos ID's 128596910, 128598336, 128598339 e 128598341.
- Em 10/04/2023 restou devidamente disponibilizado no Diário Eletrônico de Justiça Nacional o Edital de que trata o art. 7, §2º da Lei 11.101/2005 (ID 129821914), DIÁRIO DA JUSTIÇA ELETRÔNICO – DJE Nº 64/2023, às fls. 435-440, conforme certidão de ID 129298796, devendo ser considerado publicado no primeiro dia útil seguinte ao da disponibilização da informação, qual seja, 11/04/2023, nos termos do art. 224 do Código de Processo Civil.
- Por meio de Petição acostada sob ID 138506269, a Requerente apresentou pedido de prorrogação do *stay period* pelo prazo adicional de 180 (cento e oitenta) dias, nos termos do art. 6º, §4º, da Lei nº 11.101/2005. [Pedido pendente de apreciação pelo D. Juízo.](#)

## 17. Fatos relevantes:

O balanço patrimonial do fechamento do ano de 2023, apresentado no RMA sob ID 170412185, foram ajustados, conforme pode observado no memorando de ajustes anexado a este documento.

Av. Conselheiro Aguiar, 4635, Sala 206  
Boa Viagem, Recife/PE, CEP 51021-020  
Tel. +55 81 3049-0005  
[www.lindosoaraujo.com.br](http://www.lindosoaraujo.com.br)

Rua Padre Carapuço, 706, Sala 1102,  
Empresarial Carlos Pena Filho  
Boa Viagem, Recife/PE, CEP: 51020-280.  
Tel. +55 81 3049.4334  
[www.lrf lideres.com.br](http://www.lrf lideres.com.br)

## 18. Esclarecimentos:

Diante da documentação apresentada pelo Clube, até o momento, estas Administradoras Judiciais reiteram a solicitação os seguintes esclarecimentos e/ou documentação complementar, os quais deverão ser apresentados pelo Clube Recuperando:

### Maio 2025

- No período de 01/05/2025 à 31/05/2025 – o clube informou ter realizado uma operação de antecipação de recebíveis através do contrato de nota comercial 2842 junto a **FUTEBOLCARD SISTEMAS LTDA**, sociedade limitada, inscrita no CNPJ sob o nº 01.329.666/0001-50, com sede na Rua Heitor Blum, 310, sala 510, Centro, Florianópolis/SC, neste ato representada por seus representantes legais (“FutebolCard”) no valor de R\$ **1.543.885,62**;

**Estas Administradoras Judiciais OPINAM pela intimação do Clube Recuperando a fim de que sejam prestados esclarecimentos quanto à operação realizada.**

- Foi realizado também uma operação de adiantamento de receitas, que o Clube alegou futuramente registrar esse acontecimento como mútuo, junto a **COBRA CORAL PARTICIPAÇÕES S.A.**, sociedade anônima fechada, inscrita no CNPJ sob o nº 58.923.556/0001-30, com sede na Alameda Oscar Niemeyer, nº 1033, sala 904, 9º pavimento, bairro Vila da Serra, CEP 34006-065, Nova Lima/MG, neste ato representada por seu representante legal (“Cobra Coral”) (futuro investidores SAF) para pagamento de despesas com pessoal no montante de **R\$ 499.616,66**;

**Estas Administradoras Judiciais OPINAM pela intimação do Clube Recuperando a fim de que sejam prestados esclarecimentos quanto ao mútuo realizado.**

- O clube informou que não recebeu o fechamento de prestação de conta do sócio torcedor (receitas e despesas) referente a competência de maio de 2025, da empresa contratada **INGRESSOSA.COM LTDA**, sociedade empresária limitada, inscrita no CNPJ sob n. 27.777.637/0001-45, com sede na Av. Segunda Radial, n. 69, Qd. 58 Lt. 20 Sala 01, Setor Pedro Ludovico, Goiânia-GO, CEP: 74.820-090 neste ato e apresentada pelo seu Sócio administrador **Sadi Ericeira Neto**, brasileiro, relações públicas, casado, Inscrito no CPF n. 007.175.831-39, RG n. 4564450 SSP-GO. Empresa essa, que faz captação e gerenciamento das mensalidades do sócio torcedor através de sua plataforma. A causa motivadora, foi a quebra de contrato vigente até dezembro de 2025, por não adequação pela contratada das cláusulas contratuais;

### Junho 2025

- No período de 01/06/2025 à 30/06/2025 – O clube informou ter realizado uma operação de antecipação de recebíveis através do contrato de nota

Av. Conselheiro Aguiar, 4635, Sala 206  
Boa Viagem, Recife/PE, CEP 51021-020  
Tel. +55 81 3049-0005  
[www.lindosoaraujo.com.br](http://www.lindosoaraujo.com.br)

Rua Padre Carapuço, 706, Sala 1102,  
Empresarial Carlos Pena Filho  
Boa Viagem, Recife/PE, CEP: 51020-280.  
Tel. +55 81 3049.4334  
[www.lrf lideres.com.br](http://www.lrf lideres.com.br)

comercial 2988 junto a **FUTEBOLCARD SISTEMAS LTDA**, sociedade limitada, inscrita no CNPJ sob o nº 01.329.666/0001-50, com sede na Rua Heitor Blum, 310, sala 510, Centro, Florianópolis/SC, neste ato representada por seus representantes legais ("FutebolCard") no valor de **R\$ 256.521,40 (duzentos e cinquenta e seis mil, quinhentos e vinte e um reais e quarenta centavos)**.

**Estas Administradoras Judiciais OPINAM pela intimação do Clube Recuperando a fim de que sejam prestados esclarecimentos quanto à operação realizada**

#### Julho 2025

- 01/07/2025 à 31/07/2025 – O clube informou ter realizado uma operação de adiantamento de receitas, registrado inicialmente como mútuo, junto a **Cobra Coral Participações (futuro investidores SAF)** para pagamento de despesas com pessoal no montante de **R\$ 1.239.656,33** (um milhão, duzentos e trinta e nove mil, seiscentos e cinquenta e seis reais e trinta e três centavos) e houve também um adiantamento **R\$ 340.000,00** (trezentos e quarenta mil reais) junto com Federação Pernambucana de Futebol.

**Estas Administradoras Judiciais OPINAM pela intimação do Clube Recuperando a fim de que sejam prestados esclarecimentos quanto à operação realizada.**

#### Agosto 2025

- No período de 01/08/2025 à 31/08/2025 – O clube informou que realizou uma operação de adiantamento de receitas, registrado inicialmente como mútuo, junto a **Cobra Coral Participações (futuro investidores SAF)** para pagamento de despesas com pessoal no montante de **R\$ 752.795,00 (setecentos e cinquenta e dois mil setecentos e noventa e cinco reais)**.

**Estas Administradoras Judiciais OPINAM pela intimação do Clube Recuperando a fim de que sejam prestados esclarecimentos quanto à operação realizada**

### 19. Considerações Finais:

Os Administradores Judiciais, Lindoso e Araújo Consultoria Empresarial e LRF – Líderes em Recuperação Judicial informam aos credores e demais interessados que disponibilizaram o endereço eletrônico de seus e-mails: [jose.luiz.lindoso@me.com](mailto:jose.luiz.lindoso@me.com) e bem como o telefone (81) 3049-4334, para quaisquer esclarecimentos e informações gerais do processo aos interessados.

Recife/PE, sexta-feira, 27 de fevereiro de 2026.

Av. Conselheiro Aguiar, 4635, Sala 206  
Boa Viagem, Recife/PE, CEP 51021-020  
Tel. +55 81 3049-0005  
[www.lindosoaraujo.com.br](http://www.lindosoaraujo.com.br)

Rua Padre Carapuço, 706, Sala 1102,  
Empresarial Carlos Pena Filho  
Boa Viagem, Recife/PE, CEP: 51020-280.  
Tel. +55 81 3049.4334  
[www.lrf lideres.com.br](http://www.lrf lideres.com.br)

**LINDOSO E ARAÚJO CONSULTORIA EMPRESARIAL**  
**JOSÉ LUIZ LINDOSO**  
CORECON/PE 4.819

**ANA CLÁUDIA VASCONCELOS ARAÚJO WEINBERG**  
OAB/PE 22.616

**LRF LÍDERES EM RECUPERAÇÃO JUDICIAL E FALÊNCIA**  
**NATÁLIA PIMENTEL LOPES**  
OAB/PE 30.920

**HERBERTO LOPES DE SOUZA**  
**Assessoria Financeira**  
CRA/PE 03-16303

**MARIA IZABEL VIEIRA**  
**Assessoria jurídica**  
OAB/PE 45.238

**DAVI FERREIRA GOMES PENA**  
**Apoio Contábil/Financeiro**

## ANEXO

Av. Conselheiro Aguiar, 4635, Sala 206  
Boa Viagem, Recife/PE, CEP 51021-020  
Tel. +55 81 3049-0005  
[www.lindosoaraujo.com.br](http://www.lindosoaraujo.com.br)

Rua Padre Carapuzeiro, 706, Sala 1102,  
Empresarial Carlos Pena Filho  
Boa Viagem, Recife/PE, CEP: 51020-280.  
Tel. +55 81 3049.4334  
[www.lrf lideres.com.br](http://www.lrf lideres.com.br)