



Número: **0002484-82.2022.8.17.2001**

Classe: **Recuperação Judicial**

Órgão julgador: **Seção B da 30ª Vara Cível da Capital**

Última distribuição : **10/01/2022**

Valor da causa: **R\$ 121.671.364,50**

Assuntos: **Recuperação judicial e Falência**

Nível de Sigilo: **0 (Público)**

Justiça gratuita? **NÃO**

Pedido de liminar ou antecipação de tutela? **NÃO**

Partes	Advogados
CATAO & CIA LTDA (REQUERENTE)	
	POLIANA MARIA CARMO ALVES (ADVOGADO(A)) ANIBAL CARNAUBA DA COSTA ACCIOLY JUNIOR (ADVOGADO(A))
M. MORAIS & CIA. LTDA. (REQUERENTE)	
	POLIANA MARIA CARMO ALVES (ADVOGADO(A)) ANIBAL CARNAUBA DA COSTA ACCIOLY JUNIOR (ADVOGADO(A))
NELBLU CONFECÇOES LIMITADA (REQUERENTE)	
	POLIANA MARIA CARMO ALVES (ADVOGADO(A)) ANIBAL CARNAUBA DA COSTA ACCIOLY JUNIOR (ADVOGADO(A))
ALFANI COMERCIO LTDA (REQUERENTE)	
	POLIANA MARIA CARMO ALVES (ADVOGADO(A)) ANIBAL CARNAUBA DA COSTA ACCIOLY JUNIOR (ADVOGADO(A)) KETULLY DA SILVA FERREIRA (ADVOGADO(A))
BANCO DO BRASIL (REQUERIDO(A))	
	ROBSON DOMINGUES DA SILVA (ADVOGADO(A)) THIAGO QUINTINO (ADVOGADO(A)) POLLYANA CIBELE PEREIRA COSTA (ADVOGADO(A)) NATALIA PEDRINHA DE LIMA (ADVOGADO(A))

Outros participantes	
2º Promotor de Justiça Cível da Capital (FISCAL DA ORDEM JURÍDICA)	
LRF-LIDERES EM RECUPERACAO JUDICIAL (ADMINISTRADOR(A) JUDICIAL)	
	NATALIA PIMENTEL LOPES (ADVOGADO(A))
BANCO SANTANDER (BRASIL) S/A (TERCEIRO INTERESSADO)	
	LUCAS DE HOLANDA CAVALCANTI CARVALHO (ADVOGADO(A))
LINDOSO E ARAUJO CONSULTORIA EMPRESARIAL LTDA (ADMINISTRADOR(A) JUDICIAL)	

	ANA CLAUDIA VASCONCELOS ARAUJO WEINBERG (ADVOGADO(A))		
Banco do Nordeste (CREDOR(A))			
	AILMA DIAS DE HOLANDA (ADVOGADO(A)) RENATA DOS SANTOS FERNANDES (ADVOGADO(A)) TATIANA NUNES DE OLIVEIRA (ADVOGADO(A)) ROSA DANIELLA ARRAES SAMPAIO (ADVOGADO(A))		
Documentos			
Id.	Data da Assinatura	Documento	Tipo
243879955	15/06/2026 11:16	Petição (Outras)	Petição (Outras)

EXMO. SR. JUIZ DE DIREITO SEÇÃO B DA 30ª VARA CÍVEL DA CAPITAL – RECIFE/PE

REF. PROC. 0002484-82.2022.8.17.2001

RECUPERAÇÃO JUDICIAL DO GRUPO CATTAN - Requerentes: [I] **CATÃO CONFECÇÕES LTDA** – CNPJ: 10.775.286/0008-07; [II] **ALFANI CONFECÇÕES E COMERCIO LTDA** – CNPJ: 02.524.216/0001-81; [III] **NELBLU CONFECÇÕES LTDA** – CNPJ: 08.621.276/0001-07; [IV] **DANTAS CONFECÇÕES E COMERCIO LTDA** – CNPJ: 08.627.082/0001-00.

LRF - LÍDERES EM RECUPERAÇÃO JUDICIAL, FALÊNCIA E CONSULTORIA LTDA, pessoa jurídica de direito privado, inscrita no CNPJ/MF sob o nº 16.611.762/0001-64, com endereço para todas e quaisquer comunicações oficiais e extraoficiais na Rua Padre Carapuço, 706, Empresarial Carlos Pena Filho, Sala 1102, Boa Viagem, Recife\PE, neste ato representada por sua responsável técnica, **NATÁLIA PIMENTEL LOPES**, inscrita na OAB/PE nº 30.920 e **LINDOSO E ARAÚJO CONSULTORIA EMPRESARIAL**, pessoa jurídica de direito privado, inscrita no CNPJ/MF sob o nº 14.553.159/0001-48, com endereço para todas e quaisquer comunicações oficiais e extraoficiais na Av. Conselheiro Aguiar, 4635, sala206, Boa Viagem, Recife/PE, neste ato representada por sua responsável técnica **ANA CLÁUDIA VASCONCELOS ARAÚJO WEINBERG**, inscrita na OAB/PE sob o nº 22.616 na condição de administradores judiciais nomeados nos autos da Recuperação Judicial do **GRUPO CATTAN.**, vem, respeitosamente, à presença de V. Exa., requerer a juntada do Relatório Mensal de Atividades, referente ao período de janeiro de 2026, atendendo ao disposto na alínea “c” do inciso II do artigo 22 da Lei 11.101/2005.

Na oportunidade, informa-se que, até a presente data, as Recuperandas não encaminharam a esta Auxiliar as informações operacionais e demonstrações financeiras relativas aos meses de fevereiro de 2026 a abril de 2026, cujo prazo acordado para disponibilização da referida documentação já foi superado.

Nesse sentido, a Administradora Judicial pugna pela intimação das Devedoras para que, no prazo improrrogável de 10 (dez) dias corridos, apresentem à Auxiliar do Juízo os documentos pendentes.

Pede deferimento.

Recife, 15 de junho de 2026.

LRF-LÍDERES EM RECUPERAÇÃO JUDICIAL, FALÊNCIA E CONSULTORIA LTDA.
ADMINISTRADORA JUDICIAL e LINDOSO E ARAÚJO CONSULTORIA EMPRESARIAL

ANA CLÁUDIA VASCONCELOS
ARAÚJO WEINBERG
Administradora Judicial
OAB/PE sob o nº 22.616

Natália Pimentel Lopes
Administradora Judicial
OAB 30.920

Kelly Virginia de Oliveira Guerra
Contadora
CRC PE-020084/O-8

Av. Conselheiro Aguiar, 4635, sala 206,
Boa Viagem, Recife/PE, CEP 51021-020
Tel. +55 81 3049.0005
www.lindosoearaujo.com.br

Rua Padre Carapuço, 706,
Empresarial Carlos Pena Filho, Sala 1102
Boa Viagem, Recife/PE, CEP 51020-290
Tel. +55 81 3049.4334

RELATÓRIO MENSAL DE ATIVIDADES – RMA DO GRUPO CATTAN.

novembro de 2025 e dezembro de 2025

[I] CATÃO CONFECÇÕES LTDA – CNPJ: 10.775.286/0008-07; **[II] ALFANI CONFECÇÕES E COMERCIO LTDA** – CNPJ: 02.524.216/0001-81; **[III] NELBLU CONFECÇÕES LTDA** – CNPJ: 08.621.276/0001-07; **[IV] DANTAS CONFECÇÕES E COMERCIO LTDA** – CNPJ: 08.627.082/0001-00.
(Art. 22, II, c) da Lei nº 11.101/2005).

LRF-LÍDERES EM RECUPERAÇÃO JUDICIAL, FALÊNCIA E CONSULTORIA LTDA. E LINDOSO E ARAÚJO CONSULTORIA EMPRESARIAL, Administradoras Judiciais nomeadas nos autos do processo de RECUPERAÇÃO JUDICIAL do **GRUPO CATTAN** devidamente representadas pelas suas responsáveis técnicas pela condução do presente processo, **Natália Pimentel Lopes e Ana Cláudia Vasconcelos Araújo Weinberg**, nos termos do disposto na alínea “c”, inciso II, do artigo 22 da Lei 11.101/2005, vem expor para apreciação de V. Exa., o Relatório Mensal de Atividades (RMA), referente ao período de novembro de 2025 e dezembro de 2025.

Enfatiza a priori que o atual relatório epiloga os dados que foram fornecidos ao Administrador Judicial pela inerente Recuperanda e que as citadas informações não foram objeto de auditoria e nem de exame por parte da Administradora Judicial, tanto na parte qualitativa como na quantitativa.

Portanto, o vigente relatório não tem o caráter de opinião ou parecer, pois a Administradora Judicial não pode assegurar ou atestar que as informações que granjeou da Recuperanda estão completas e abarcentes em todos os seus aspectos relevantes, nem tampouco precisas.

Em concordância com nosso mais perfeito entendimento, são considerados verdadeiros e acurados todos os dados e informações contidas no Relatório, nos demonstrativos financeiros históricos e projetados e nas informações adicionais recebidas.

O intuito deste relatório é dar efetivação a legislação vigente, atualizar os credores, o Juízo da Recuperação Judicial e demais interessados acerca das atividades da Recuperanda.

Reitera-se por fim que embora tirados de fontes fidedignas, não podemos dar nenhuma garantia nem avocar alguma responsabilidade legal pela exatidão de qualquer dado, opiniões ou estimativas fornecidas pelos administradores, assessores jurídicos e consultores financeiros e contábeis da Recuperanda.

As observações expostas nesse relatório são baseadas em informações contábeis, financeiras e operacionais disponibilizadas pela Recuperanda.

Av. Conselheiro Aguiar, 4635, sala 206,
Boa Viagem, Recife/PE, CEP 51021-020
Tel. +55 81 3049.0005
www.lindosoearaujo.com.br

Rua Padre Carapuço, 706,
Empresarial Carlos Pena Filho, Sala 1102
Boa Viagem, Recife/PE, CEP 51020-290
Tel. +55 81 3049.4334

Com o objetivo de facilitar a leitura e o entendimento, o presente relatório foi estruturado da seguinte forma:

1. Glossário
2. A Recuperanda;
3. Dívida do Grupo Cattán;
4. Situação Operacional da Recuperanda;
5. Faturamento/ Vendas;
6. Pagamentos Credores Subordinados à RJ;
7. Inadimplência do Período;
8. Imobilizado;
9. Quadro de Pessoal;
10. Estoque;
11. Das Considerações sobre o Mútuo
12. Demonstrações Financeiras;
 - 12.1 Balanço Patrimonial;
 - 12.2 DRE (Demonstração Resultado Exercício);
 - 12.3 Demonstrações Fluxo Caixa;
 - 12.4 Índices de Desempenho;
 - 12.5 Gráficos Acompanhamento;
 - 12.6 Comentários Demonstrações Financeiras;
 - 12.7 Controles Internos Financeiros;
13. Fase Processual;
14. Fatos Relevantes; e
15. Informações Finais.

Av. Conselheiro Aguiar, 4635, sala 206,
Boa Viagem, Recife/PE, CEP 51021-020
Tel. +55 81 3049.0005
www.lindosoearaujo.com.br

Rua Padre Carapuceiro, 706,
Empresarial Carlos Pena Filho, Sala 1102
Boa Viagem, Recife/PE, CEP 51020-290
Tel. +55 81 3049.4334

1. Glossário

- **RJ** - Recuperação Judicial;
- **RMA** – Relatório Mensal de Atividade;
- **Recuperandas** – CATÃO CONFECÇÕES LTDA; ALFANI CONFECÇÕES E COMERCIO LTDA; NELBLU CONFECÇÕES LTDA; DANTAS CONFECÇÕES E COMERCIO LTDA
- **INSS** – Instituto Nacional do Seguro Social;

2. A Recuperanda

Em 01 de janeiro de 2022, as requerentes: CATÃO CONFECÇÕES LTDA, sociedade empresária do tipo limitada, inscrita no CNPJ nº 10.775.286/0008-07, com sede na Rua Duque de Caxias, nº 275 a 299, no Bairro de Santo Antônio, nesta Cidade do Recife-PE, CEP 50010-290; ALFANI CONFECÇÕES E COMERCIO LTDA, sociedade empresária, do tipo limitada, inscrita no CNPJ nº 02.524.216/0001-81, com sede na Avenida Conde da Boa Vista, nº 332, 1A/1B, no Bairro da Boa Vista, nesta Cidade do Recife-PE, CEP: 50060-004; NELBLU CONFECÇÕES LTDA, sociedade empresária do tipo limitada, inscrita no CNPJ nº 08.621.276/0001-07, com sede na Av. Sete de Setembro, nº 51/265, Loja 01 e 02, no Bairro Dois de Julho, na Cidade de Salvador-BA, CEP: 40060-000; DANTAS CONFECÇÕES E COMERCIO LTDA, sociedade empresária do tipo limitada, inscrita no CNPJ nº 08.627.082/0001-00, com sede na Rua Padre Lemos, nº 158, no Bairro de Casa Amarela, nesta Cidade do Recife-PE, CEP: 52070-200; conjuntamente denominadas como “GRUPO CATTAN”, protocolaram pedido de Recuperação Judicial (Lei 11.101/2005) na 1ª Vara Cível do município de Paulista, Estado de Pernambuco, sendo o mesmo deferido 20 de janeiro de 2022. O processo foi tombado sob o nº 0002484-82.2022.8.17.2001.

Como informado pela Recuperanda quando da distribuição do pedido de Recuperação Judicial, descrito abaixo conforme texto obtido, na íntegra, da petição inicial:

“O GRUPO CATTAN construiu ao longo de 48 (quarenta e oito) anos de atividades, elevada credibilidade no comércio varejista, notadamente na Capital Pernambucana, sempre atuando no setor de comercialização de roupas, acessórios, calçados e produtos para cama, mesa e banho.

Com efeito, na década 70 (setenta), mais precisamente em 1974, o Sr. Fernando Catão – sócio fundador das Requerentes – tinha acabado de se formar em engenharia e decidiu entrar no varejo trabalhando com o tio como gerente em uma loja na Rua Nova, no Centro do Recife, vindo, naquele mesmo ano, a fundar as Lojas Cattan.

O ritmo de crescimento foi exponencial e a empresa se tornou rapidamente uma das maiores do seu segmento, diante do enorme carisma do seu fundador, que sempre manteve a equipe de vendas unida e satisfeita, aliados a credibilidade comercial que desfrutava no comércio.

No início dos anos 2000 (dois mil), já consolidado no seu ramo de atividades, o GRUPO CATTAN deu início a expansão de sua rede de lojas de varejo, inaugurando filiais em quase todos os Estados do Nordeste, tornando-se um dos maiores líderes no seguimento varejista de roupas.

Av. Conselheiro Aguiar, 4635, sala 206,
Boa Viagem, Recife/PE, CEP 51021-020
Tel. +55 81 3049.0005
www.lindosoearaujo.com.br

Rua Padre Carapuiceiro, 706,
Empresarial Carlos Pena Filho, Sala 1102
Boa Viagem, Recife/PE, CEP 51020-290
Tel. +55 81 3049.4334



Sempre atento as oportunidades de novos negócios, a partir do ano de 2010, o GRUPO CATTAN aproveitando o expressivo crescimento do mercado brasileiro, investiu fortemente na regionalização de suas operações, em cidades de porte médio do nordeste brasileiro, capilarizando ainda mais sua participação no seguimento varejista.

Em 2012, com as novas unidades e o ingresso da segunda geração da família na gestão dos negócios, o GRUPO CATTAN passou a ter um porte regional, focando em preços acessíveis, qualidade e atendimento humanizado, consolidando-se como a segunda maior rede varejista de moda nordestina, entrando em um nicho de mercado outrora dominado pelas grandes redes da Região Sudeste/Sul do Brasil.

Na sequência, o GRUPO CATTAN iniciou seu mais ousado e agressivo plano de expansão, passando de 50 para 72 lojas, além de 1.200 funcionários em apenas 02 anos, chegando a contar com 4.000 colaboradores em épocas como o fim de ano. Naquele ano de 2014, as Requerentes atingiram o recorde de vendas anual e de rentabilidade.

A grave crise econômica nacional, iniciada em meados de 2014 e que se agravou significativamente nos três anos posteriores, resultou na alta do desemprego, aumento do endividamento das famílias e, conseqüentemente, na queda do consumo e produção de bens. Tais fatores afetaram severamente o comércio varejista, setor de moda e vestuário no qual as Requerentes atuam, não tendo o GRUPO CATTAN passado incólume a esse cenário.

Entre 2015 e 2016, houve uma forte retração no nível de atividade econômica geral, representada pelo Produto Interno Bruto (PIB) Nacional, acumulando uma taxa de crescimento negativo de 6,9% nesse período, tendência finalmente revertida em 2017 e 2018 através de um suave crescimento e que manteve praticamente o mesmo patamar em 2019. Entretanto, a tímida recuperação foi freada devido ao efeito da pandemia de COVID-19, tendo o PIB em 2020 registrado uma queda de 3,9%, maior recuo anual da série iniciada em 1996.”

3. Dívida do Grupo CATTAN na Recuperação Judicial:

Informações fornecidas pela administração da Recuperanda conforme Petição Inicial, nos termos do art. 51, III, Lei 11.101/2005:

CLASSE	QTDE.	VALOR
CLASSE I	685	R\$ 1.542.818,58
CLASSE II	0	R\$ -
CLASSE III	74	R\$ 87.516.997,48
CLASSE IV	49	R\$ 32.611.548,44
SUBTOTAL - CONCURSAL	808	R\$ 121.671.364,50
EXTRACONCURSAL	6	R\$ 6.209.437,41
NÃO SUJEITOS (TRIBUTOS)	20	R\$ 40.229.528,86
SUBTOTAL - NÃO CONCURSAL	26	R\$ 46.438.966,27
TOTAL GERAL	834	R\$ 168.110.330,77

Av. Conselheiro Aguiar, 4635, sala 206,
Boa Viagem, Recife/PE, CEP 51021-020
Tel. +55 81 3049.0005
www.lindosoearaujo.com.br

Rua Padre Carapuço, 706,
Empresarial Carlos Pena Filho, Sala 1102
Boa Viagem, Recife/PE, CEP 51020-290
Tel. +55 81 3049.4334

Informações apresentadas pelo administrador judicial (2ª Lista de Credores), nos termos do § 2º, art. 7º:

CLASSE	QTDE.	VALOR
CLASSE I	685	R\$ 1.542.818,49
CLASSE II	0	R\$ -
CLASSE III	194	R\$ 87.010.277,99
CLASSE IV	131	R\$ 32.695.811,42
SUBTOTAL - CONCURSAL	1.010	R\$ 121.248.907,90
EXTRACONCURSAL	11	R\$ 7.472.498,64
NÃO SUJEITOS (TRIBUTOS)	0	R\$ -
SUBTOTAL - NÃO CONCURSAL	11	R\$ 7.472.498,64
TOTAL GERAL	1.021	R\$ 128.721.406,54

4. Situação Operacional da Recuperanda:

Valoroso ressaltar que a Administradora Judicial, desde a sua nomeação no processo de Recuperação Judicial, já realizou visitas ao escritório central da Recuperanda, bem como inúmeros contatos telefônicos com os administradores, colaboradores e credores da Recuperanda, com o desígnio de ultimar as providências necessárias ao adequado prosseguimento do processo de recuperação judicial.

Importante evidenciar que em todas as visitas a administradora judicial foi recebida com cordialidade e atenção pelos representantes da Recuperanda.

Com relação às atividades operacionais, fomos comunicados pela gestão que o GRUPO CATTAN continua a exercer as suas atividades operacionais regularmente.

5. Faturamento / Vendas

Conforme Demonstração de Resultado enviada pelo Grupo Cattan, o faturamento do período a partir de janeiro de 2022, segue abaixo.

Empresa	jan/22	ΔV%	fev/22	ΔH %	ΔV%	mar/22	ΔH %	ΔV%	abr/22	ΔH %	ΔV%	mai/22	ΔH %	ΔV%	jun/22	ΔH %	ΔV%
Catão Confeções Ltda	3.113.304,93	59,42%	2.943.404,79	-5,46%	56,36%	3.255.016,56	10,59%	55,61%	3.394.589,90	4,29%	57,00%	4.247.450,10	25,12%	71,32%	5.381.413,45	26,70%	90,36%
Alfani Confeções e Comércio Ltda	1.267.660,03	24,20%	1.386.222,67	9,35%	26,54%	1.559.344,54	12,49%	26,64%	1.571.159,51	0,76%	26,38%	1.767.162,10	12,48%	29,67%	2.651.611,53	50,05%	44,52%
Nelbu Confeções Ltda	717.041,08	13,69%	748.031,11	4,32%	14,32%	864.182,01	15,53%	14,77%	801.193,69	-7,29%	13,45%	1.084.519,18	35,36%	18,21%	1.687.980,59	55,64%	28,34%
Dantas Confeções e Comércio Ltda	141.142,59	2,69%	144.890,44	2,66%	2,77%	174.321,52	20,31%	2,98%	188.410,35	8,08%	3,16%	243.606,67	29,30%	4,09%	329.034,21	35,07%	5,53%
Soma	5.239.148,63		5.222.549,01			5.852.864,63			5.955.353,45			7.342.738,05			10.050.039,78		

Empresa	jul/22	ΔH %	ΔV%	ago/22	ΔH %	ΔV%	set/22	ΔH %	ΔV%	out/22	ΔH %	ΔV%	nov/22	ΔH %	ΔV%	dez/22	ΔH %	ΔV%
Catão Confeções Ltda	3.474.983,78	-35,43%	58,51%	3.476.615,17	0,05%	51,56%	2.627.629,51	-24,42%	-49,42%	3.289.904,35	25,20%	51,03%	4.057.801,47	23,34%	51,06%	10.948.754,23	169,82%	50,93%
Alfani Confeções e Comércio Ltda	1.734.041,53	-34,60%	29,20%	2.192.541,11	26,44%	32,52%	1.779.795,20	-18,83%	33,47%	1.954.265,30	9,80%	30,31%	2.447.058,18	25,22%	30,79%	6.560.044,88	168,08%	30,52%
Nelbu Confeções Ltda	542.435,47	-67,86%	9,13%	800.375,35	47,55%	11,87%	657.424,67	-17,86%	12,36%	942.490,42	43,36%	14,62%	1.103.095,15	17,04%	13,88%	3.160.260,16	186,49%	14,70%
Dantas Confeções e Comércio Ltda	187.930,76	-42,88%	3,16%	273.148,36	45,35%	4,05%	252.093,57	-7,71%	4,74%	260.292,26	3,25%	4,04%	338.796,27	30,16%	4,26%	826.849,02	144,05%	3,85%
Soma	5.939.391,54			6.742.679,99			5.316.942,95			6.446.952,33			7.946.751,07			21.495.908,29		

Empresa	jan/23	ΔV%	fev/23	ΔH %	ΔV%	mar/23	ΔH %	ΔV%	abr/23	ΔH %	ΔV%	mai/23	ΔH %	ΔV%	jun/23	ΔH %	ΔV%
Catão Confeções Ltda	2.835.823,99	59,01%	2.680.507,88	-5,46%	56,65%	2.256.591,41	-15,81%	54,34%	2.435.558,93	7,93%	55,97%	3.047.559,76	25,13%	55,64%	3.817.009,76	25,25%	52,18%
Alfani Confeções e Comércio Ltda	1.178.325,57	24,52%	1.236.588,78	4,94%	26,13%	1.049.735,13	-15,11%	25,28%	1.160.310,16	10,53%	26,66%	1.445.338,33	24,57%	26,39%	2.091.512,85	44,71%	28,59%
Nelbu Confeções Ltda	631.335,73	13,14%	626.799,25	-0,72%	13,25%	576.334,42	-8,05%	13,88%	591.093,39	2,56%	13,58%	804.651,08	36,13%	14,69%	1.144.484,00	42,23%	15,65%
Dantas Confeções e Comércio Ltda	160.255,59	3,33%	187.973,09	17,30%	3,97%	270.327,66	43,81%	6,51%	164.757,64	-9,05%	3,79%	180.061,64	9,29%	3,29%	261.772,85	45,38%	3,58%
Soma	4.805.740,88		4.731.869,00			4.152.988,62			4.351.720,12			5.477.630,81			7.314.779,46		

Av. Conselheiro Aguiar, 4635, sala 206,
Boa Viagem, Recife/PE, CEP 51021-020
Tel. +55 81 3049.0005
www.lindosoaraujo.com.br

Rua Padre Carapuço, 706,
Empresarial Carlos Pena Filho, Sala 1102
Boa Viagem, Recife/PE, CEP 51020-290
Tel. +55 81 3049.4334



Empresa	jul/23	ΔH %	ΔV%	ago/23	ΔH %	ΔV%	set/23	ΔH %	ΔV%	out/23	ΔH %	ΔV%	nov/23	ΔH %	ΔV%	dez/23	ΔH %	ΔV%
Catão Confeccões Ltda	2.948.116,15	22,76%	59,76%	2.925.079,85	-0,78%	55,49%	2.330.650,86	-20,32%	56,06%	2.886.906,17	23,87%	56,04%	3.390.051,49	17,43%	52,92%	9.962.457,49	193,87%	56,06%
Alfani Confeccões e Comércio Ltda	1.262.823,33	-39,62%	25,60%	1.520.805,18	20,43%	28,83%	1.173.832,56	-22,82%	28,23%	1.363.183,11	16,13%	26,46%	1.870.608,23	37,22%	29,20%	4.930.493,24	163,58%	27,74%
Nelblu Confeccões Ltda	562.063,15	50,89%	11,39%	653.555,33	16,28%	12,40%	505.448,95	-22,66%	12,16%	755.589,02	49,49%	14,67%	938.083,14	24,15%	14,64%	2.339.070,32	149,35%	13,16%
Dantas Confeccões e Comércio Ltda	159.857,07	-38,93%	3,24%	172.368,90	7,83%	3,27%	147.458,74	-14,45%	3,55%	145.647,26	-1,23%	2,83%	207.776,06	42,66%	3,24%	539.425,63	159,62%	3,04%
Soma	4.932.857,70			5.271.809,26			4.157.391,11			5.151.325,56			6.405.518,92			17.771.446,48		

Empresa	jan/24	ΔV%	fev/24	ΔH %	ΔV%	mar/24	ΔH %	ΔV%	abr/24	ΔH %	ΔV%	mai/24	ΔH %	ΔV%	jun/24	ΔH %	ΔV%
Catão Confeccões Ltda	2.082.099,45	58,21%	2.059.593,22	-1,08%	55,15%	2.723.481,41	32,23%	59,78%	2.392.273,00	-12,16%	55,77%	2.889.940,11	20,80%	52,28%	3.532.825,86	22,25%	51,27%
Alfani Confeccões e Comércio Ltda	822.083,33	22,98%	1.003.917,22	22,12%	26,88%	1.045.795,98	4,17%	22,96%	1.097.085,32	4,90%	25,58%	1.556.182,10	41,85%	28,15%	1.812.999,76	16,50%	26,31%
Nelblu Confeccões Ltda	557.693,80	15,59%	533.775,97	-4,29%	14,29%	645.752,17	20,98%	14,18%	652.641,21	1,07%	15,21%	890.710,45	36,48%	16,11%	1.304.082,78	46,41%	18,93%
Dantas Confeccões e Comércio Ltda	114.795,69	3,21%	137.130,23	19,46%	3,67%	140.439,19	2,41%	3,08%	147.638,66	5,13%	3,44%	190.627,97	29,12%	3,45%	240.136,09	25,97%	3,49%
Soma	3.576.672,27		3.734.416,64			4.555.468,75			4.289.638,19			5.527.460,63			6.890.044,49		

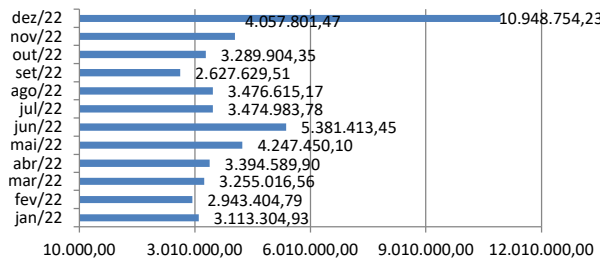
Empresa	jul/24	ΔV%	ago/24	ΔH %	ΔV%	set/24	ΔH %	ΔV%	out/24	ΔH %	ΔV%	nov/24	ΔH %	ΔV%	dez/24	ΔH %	ΔV%
Catão Confeccões Ltda	2.790.501,41	60,29%	3.361.556,68	20,46%	59,60%	2.838.917,20	-15,55%	58,77%	4.694.023,94	65,35%	57,33%	3.051.055,78	-35,00%	53,44%	7.366.192,08	141,43%	53,86%
Alfani Confeccões e Comércio Ltda	1.008.595,50	21,79%	1.287.744,66	27,68%	22,83%	1.072.895,18	-16,68%	22,21%	1.965.469,30	83,19%	24,01%	1.617.404,28	-17,71%	28,33%	3.813.149,88	135,76%	27,88%
Nelblu Confeccões Ltda	673.050,50	14,54%	779.634,14	15,84%	13,82%	738.453,11	-5,28%	15,29%	1.235.909,43	67,36%	15,10%	813.790,94	-34,15%	14,25%	2.040.589,12	150,75%	14,92%
Dantas Confeccões e Comércio Ltda	156.193,14	3,7%	211.373,79	35,33%	3,75%	180.201,77	-14,75%	3,73%	291.666,90	61,86%	3,56%	227.453,26	-22,02%	3,98%	457.298,13	101,05%	3,34%
Soma	4.628.340,55		5.640.309,27			4.830.467,26			8.167.069,57			5.709.704,26			13.677.229,21		

Empresa	jan/25	ΔV%	fev/25	ΔH %	ΔV%	mar/25	ΔH %	ΔV%	abr/25	ΔH %	ΔV%	mai/25	ΔH %	ΔV%	jun/25	ΔH %	ΔV%
Catão Confeccões Ltda	1.902.999,93	56,03%	2.150.158,53	12,99%	56,96%	1.833.119,49	-14,74%	60,94%	2.325.116,24	26,84%	56,92%	3.657.105,67	57,29%	55,42%	3.471.672,04	-5,07%	50,65%
Alfani Confeccões e Comércio Ltda	870.783,30	25,64%	914.421,66	5,01%	24,23%	630.056,88	-31,10%	20,94%	964.722,11	53,12%	23,62%	1.775.709,74	84,06%	26,91%	1.964.564,09	10,64%	28,66%
Nelblu Confeccões Ltda	511.366,88	15,06%	559.194,80	9,35%	14,81%	427.081,46	-23,63%	14,20%	636.338,82	49,00%	15,58%	890.208,57	39,90%	13,49%	1.139.811,54	28,04%	16,63%
Dantas Confeccões e Comércio Ltda	111.136,67	3,27%	150.809,77	35,70%	4,00%	118.040,85	-21,73%	3,92%	158.916,93	34,63%	3,89%	275.587,82	73,42%	4,18%	278.395,62	1,02%	4,06%
Soma	3.396.286,78		3.774.584,76			3.008.298,68			4.085.094,10			6.598.611,80			6.854.443,29		

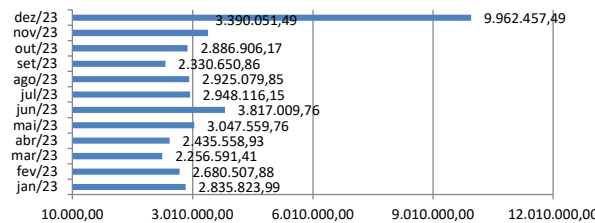
Empresa	jul/25	ΔV%	ago/25	ΔH %	ΔV%	set/25	ΔH %	ΔV%	out/25	ΔH %	ΔV%	nov/25	ΔH %	ΔV%	dez/25	ΔH %	ΔV%
Catão Confeccões Ltda	2.524.671,37	55,04%	2.660.123,63	5,37%	54,65%	2.308.682,11	-13,21%	55,07%	2.487.661,29	7,75%	55,53%	2.973.285,95	19,52%	54,90%	8.857.574,90	197,91%	56,24%
Alfani Confeccões e Comércio Ltda	1.188.896,88	25,87%	1.370.594,79	15,48%	28,16%	1.213.723,49	-11,45%	28,95%	1.248.550,32	2,87%	27,87%	1.583.004,75	26,79%	29,23%	4.488.024,99	183,51%	28,50%
Nelblu Confeccões Ltda	678.434,22	14,79%	617.508,20	-8,98%	12,69%	463.125,59	-25,00%	11,05%	529.034,51	14,23%	11,81%	600.696,37	13,55%	11,09%	1.808.553,97	201,08%	11,48%
Dantas Confeccões e Comércio Ltda	197.352,52	4,30%	219.186,66	11,06%	4,50%	207.091,79	-5,52%	4,94%	214.785,19	3,71%	4,79%	259.096,04	20,63%	4,78%	596.015,67	130,44%	3,78%
Soma	4.587.354,99		4.867.413,28			4.192.622,98			4.480.031,31			5.416.083,11			15.750.169,53		

Empresa	jan/26	ΔV%
Catão Confeccões Ltda	1.706.954,47	55,92%
Alfani Confeccões e Comércio Ltda	811.990,31	26,60%
Nelblu Confeccões Ltda	377.535,46	12,37%
Dantas Confeccões e Comércio Ltda	156.120,99	5,11%
Soma	3.052.601,23	

Faturamento - Catão



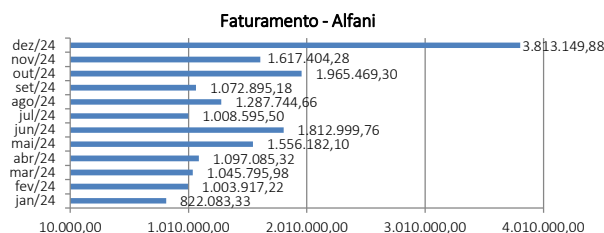


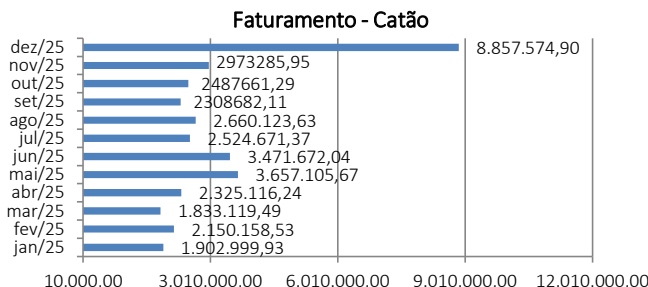
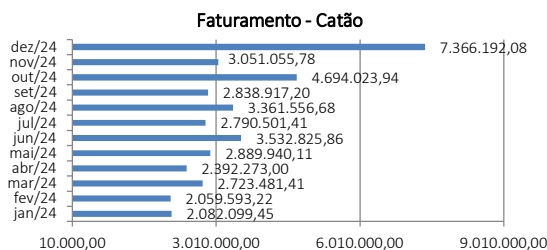
Faturamento - Catão



Av. Conselheiro Aguiar, 4635, sala 206,
Boa Viagem, Recife/PE, CEP 51021-020
Tel. +55 81 3049.0005
www.lindosoaraujo.com.br

Rua Padre Carapuiceiro, 706,
Empresarial Carlos Pena Filho, Sala 1102
Boa Viagem, Recife/PE, CEP 51020-290
Tel. +55 81 3049.4334

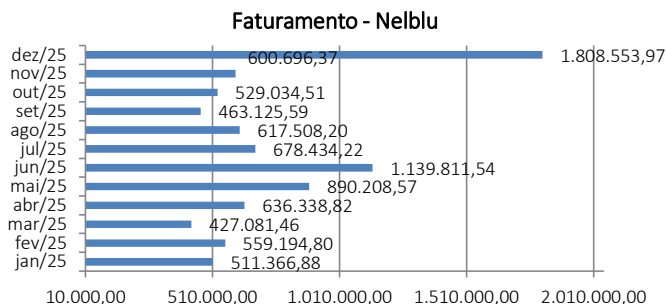
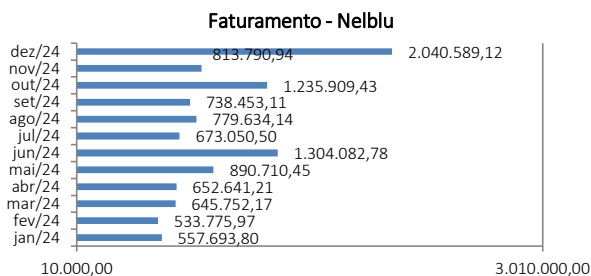
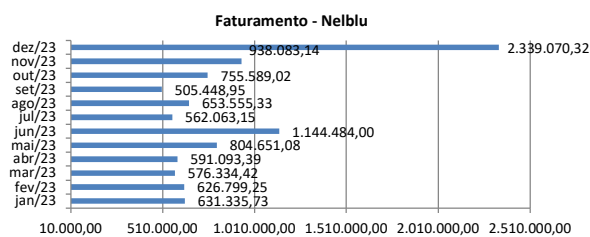
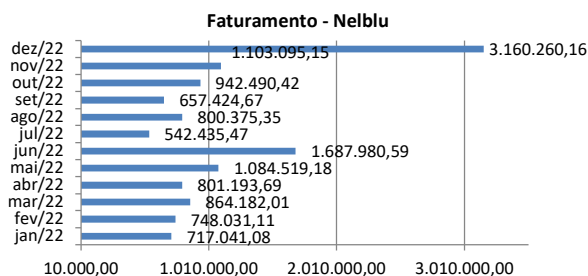
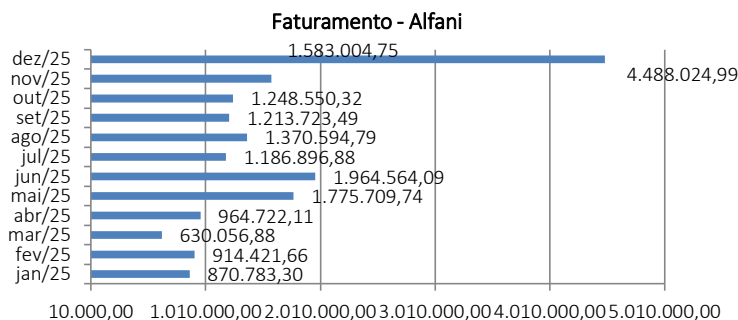




Av. Conselheiro Aguiar, 4635, sala 206,
Boa Viagem, Recife/PE, CEP 51021-020
Tel. +55 81 3049.0005
www.lindosoearaujo.com.br

Rua Padre Carapuiceiro, 706,
Empresarial Carlos Pena Filho, Sala 1102
Boa Viagem, Recife/PE, CEP 51020-290
Tel. +55 81 3049.4334



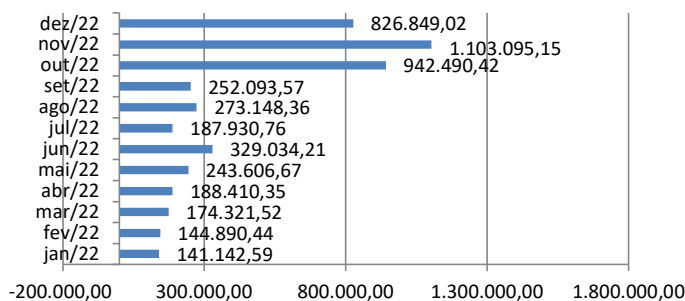


Av. Conselheiro Aguiar, 4635, sala 206,
Boa Viagem, Recife/PE, CEP 51021-020
Tel. +55 81 3049.0005
www.lindosoearaujo.com.br

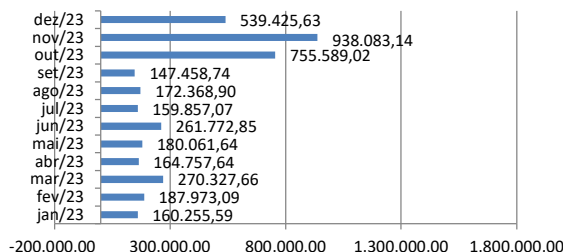
Rua Padre Carapuiceiro, 706,
Empresarial Carlos Pena Filho, Sala 1102
Boa Viagem, Recife/PE, CEP 51020-290
Tel. +55 81 3049.4334



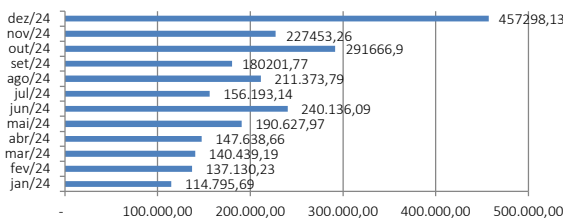
Faturamento - Dantas



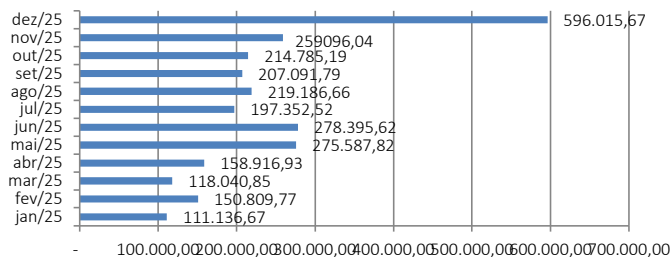
Faturamento - Dantas



Faturamento - Dantas



Faturamento - Dantas



6. Pagamentos Credores Subordinados à RJ

6.1 Classe I – Credores Trabalhistas

Os créditos de natureza estritamente salarial, vencidos nos 3 (três) meses anteriores ao pedido de recuperação judicial, limitados a 05 (cinco) salários-mínimos nacionais por trabalhador, deverão ser pagos no prazo de até 30 (trinta) dias, contados da homologação do Plano de Recuperação Judicial, ocorrida em 18 de março de 2024.

Av. Conselheiro Aguiar, 4635, sala 206,
Boa Viagem, Recife/PE, CEP 51021-020
Tel. +55 81 3049.0005
www.lindosoearaujo.com.br

Rua Padre Carapuço, 706,
Empresarial Carlos Pena Filho, Sala 1102
Boa Viagem, Recife/PE, CEP 51020-290
Tel. +55 81 3049.4334



Os demais créditos trabalhistas, bem como aqueles decorrentes de acidentes de trabalho, deverão ser pagos no prazo de até 12 (doze) meses, contados da homologação do Plano de Recuperação Judicial.

Conforme explicado pela administração da Recuperanda, toda a classe trabalhista encontra-se quitada, não havendo valores pendentes de pagamento.

6.2 Classe III – Credores Quirografários

Os prazos agora previstos, de carência e de amortização do principal, terão início a partir da data da intimação das Recuperandas sobre a decisão que conceder a recuperação judicial e homologar o plano de recuperação judicial. A mesma data será utilizada como marco inicial para fins de cálculo da remuneração, conforme o plano. O plano foi homologado em 18 de março de 2024.

Com relação à classe quirografária, até janeiro de 2026 foram realizados pagamentos aos credores que encaminharam os dados bancários.

Descrição	BNB	MC-JU	SELENE	KAMYLUS	ISIBRAS
Valor 2ª lista	1.138.540,81	322.411,79	259.498,98	192.632,72	53.566,40
Saldo medição	1.138.540,81	96.723,54	259.498,98	192.632,72	53.566,40
Deságio	- 853.905,61	- 72.542,65	- 194.624,24	- 144.474,54	- 40.174,80
Saldo RJ	284.635,20	24.180,89	64.874,74	48.158,18	13.391,60
Valor Atualizado	304.584,67	25.974,46	70.363,43	52.206,28	14.145,58
Saldo pago (Até Mar/26)	21.987,27	3.600,00	2.490,11	2.813,91	600,00
Saldo a Pagar Líq.	282.597,40	22.374,46	67.873,32	49.392,37	13.545,58

6.3 Classe IV – Credores Microempresas ou Empresas de Pequeno Porte

Os prazos agora previstos, de carência e de amortização do principal, terão início a partir da data da intimação das Recuperandas sobre a decisão que conceder a recuperação judicial e homologar o plano de Recuperação Judicial. A mesma data será utilizada como marco inicial para fins de cálculo da remuneração, conforme o plano. O plano foi homologado em 18 de março de 2024.

Conforme administração da Recuperanda, não houve pagamento em razão da ausência de dados bancários informados.

7. Inadimplência no período

Conforme informações da administração das Recuperandas todas as operações são com cartão de crédito e os riscos são dos parceiros, portanto inexistem débitos em aberto após pedido de Recuperação Judicial.

Av. Conselheiro Aguiar, 4635, sala 206,
Boa Viagem, Recife/PE, CEP 51021-020
Tel. +55 81 3049.0005
www.lindosoearaujo.com.br

Rua Padre Carapuço, 706,
Empresarial Carlos Pena Filho, Sala 1102
Boa Viagem, Recife/PE, CEP 51020-290
Tel. +55 81 3049.4334



8. Imobilizado

Conforme informado pela administração da Recuperanda, as empresas não possuem controle patrimonial individual informatizado dos bens integrantes de seus ativos imobilizados, que, além de servirem ao propósito de controle físico e identificação dos seus bens móveis (máquinas, equipamentos, móveis, utensílios etc.) também, servem de base para os registros contábeis dos valores das respectivas despesas de depreciação.

Cabe acrescentar que com o advento da Lei 11.638/2007, a qual 'instituiu' entre outras coisas a necessidade do chamado "Teste de Recuperabilidade", que objetiva avaliar o Ativo e o regularizá-lo mediante ajustes patrimoniais, a Azienda não realizou esse teste.

Importante ressaltar que como exigência prévia e primária, toda e qualquer alienação de ativos em processo de recuperação judicial deverá encontrar-se, de modo claro e inerente, no concernente plano. Tal premissa de descrição consta no art. 50 da Lei 11.101/2015 (LRF, art. 53, I). Quando esta preconiza que o plano de recuperação judicial deve comportar a "descrição pormenorizada dos meios de recuperação a ser empregados". Essa condição implica, claro, na classificação dos ativos que serão alienados, para que, cada tática ou procedimento, seja assim examinada e ratificada pelos credores. A jurisprudência assimila e vem empregando essa norma conforme o mesmo preceito, concernindo à singularidade dos meios e procedimentos que devem figurar no plano de recuperação, e refutando legitimidade a planos generalizados.

Adicionalmente, conforme relatado pela administração do grupo, não houve alienação de ativos no período analisado.

9. Quadro de Pessoal

Por ocasião da apresentação do pedido de Recuperação Judicial, em 01 de janeiro de 2022, o Grupo Cattan possuía 690 (seiscentos e noventa) funcionários.

Empresa	jan/22
Catão Confeções Ltda	376
Alfani Confeções e Comércio Ltda	192
Nelblu Confeções Ltda	99
Dantas Confeções e Comércio Ltda	23
Soma	690

No período analisado, de acordo com o controle enviado pela administração do grupo, as Recuperandas registraram 590 (quinhentos e noventa) funcionários.

Empresa	jan/22	fev/22	mar/22	abr/22	mai/22	jun/22	jul/22	ago/22	set/22	out/22	nov/22	dez/22
Catão Confeções Ltda	338	335	329	337	335	335	328	325	319	306	408	342
Alfani Confeções e Comércio Ltda	174	176	174	171	172	170	171	171	170	165	196	167
Nelblu Confeções Ltda	90	90	85	86	87	84	84	82	82	80	135	90
Dantas Confeções e Comércio Ltda	22	21	20	20	20	19	18	18	18	17	17	17
Soma	624	622	608	614	614	608	601	596	589	568	756	616

Empresa	jan/23	fev/23	mar/23	abr/23	mai/23	jun/23	jul/23	ago/23	set/23	out/23	nov/23	dez/23
Catão Confeções Ltda	334	320	318	325	326	329	323	322	319	315	349	334
Alfani Confeções e Comércio Ltda	168	179	178	179	181	183	184	184	182	185	194	195
Nelblu Confeções Ltda	78	79	81	81	82	82	82	81	79	77	83	76
Dantas Confeções e Comércio Ltda	17	18	17	18	18	19	19	17	17	17	18	18
Soma	597	596	594	603	607	613	608	604	597	594	644	623

Av. Conselheiro Aguiar, 4635, sala 206,
Boa Viagem, Recife/PE, CEP 51021-020
Tel. +55 81 3049.0005
www.lindosoearaujo.com.br

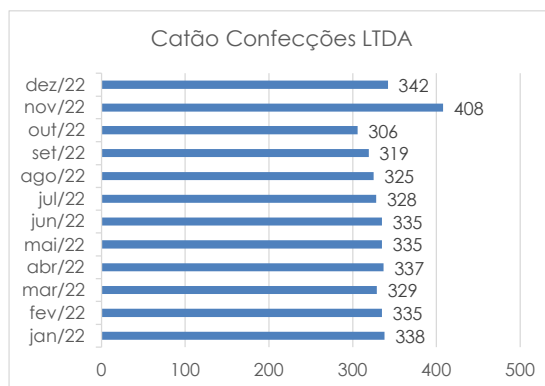
Rua Padre Carapuço, 706,
Empresarial Carlos Pena Filho, Sala 1102
Boa Viagem, Recife/PE, CEP 51020-290
Tel. +55 81 3049.4334

Empresa	jan/24	fev/24	mar/24	abr/24	mai/24	jun/24	jul/24	ago/24	set/24	out/24	nov/24	dez/24
Catão Confeções Ltda	326	323	332	325	325	339	336	335	343	334	334	335
Alfani Confeções e Comércio Ltda	193	192	194	192	191	196	197	198	201	197	196	197
Nelblu Confeções Ltda	78	79	81	81	82	82	82	81	79	77	83	76
Dandas Confeções e Comércio Ltda	18	19	19	19	19	22	22	22	23	23	22	22
Soma	615	613	626	617	617	639	637	636	646	631	635	630

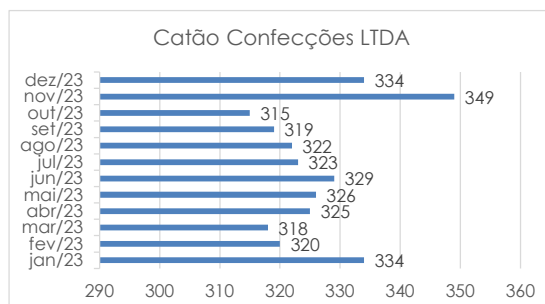
Empresa	jan/25	fev/25	mar/25	abr/25	mai/25	jun/25	jul/25	ago/25	set/25	out/25	nov/25	dez/25
Catão Confeções Ltda	337	322	325	324	321	317	307	303	301	300	300	297
Alfani Confeções e Comércio Ltda	199	194	190	190	190	190	190	184	186	186	186	188
Nelblu Confeções Ltda	89	85	83	83	84	80	80	82	81	80	81	81
Dandas Confeções e Comércio Ltda	24	24	23	24	26	26	26	26	25	25	25	24
Soma	649	625	621	621	621	613	603	595	593	591	592	590

A seguir a evolução do número de funcionários após a Recuperação Judicial por empresa.

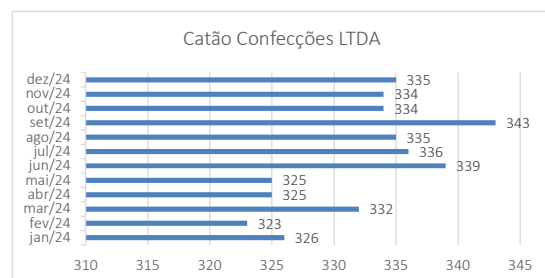
Catão Confeções LTDA	jan/22	fev/22	mar/22	abr/22	mai/22	jun/22	jul/22	ago/22	set/22	out/22	nov/22	dez/22
Ativos	376	338	335	329	337	335	335	328	325	319	306	408
Admissão	1	2	9	13	1	26	1	1	0	2	102	214
Demissão	39	5	15	5	3	26	8	4	6	15	0	280
Final	338	335	329	337	335	335	328	325	319	306	408	342



Catão Confeções LTDA	jan/23	fev/23	mar/23	abr/23	mai/23	jun/23	jul/23	ago/23	set/23	out/23	nov/23	dez/23
Ativos	342	334	320	318	325	326	329	323	322	319	315	349
Admissão	9	9	5	7	7	7	0	2	9	4	40	80
Demissão	17	23	7	0	6	4	6	3	12	8	6	95
Final	334	320	318	325	326	329	323	322	319	315	349	334



Catão Confeções LTDA	jan/24	fev/24	mar/24	abr/24	mai/24	jun/24	jul/24	ago/24	set/24	out/24	nov/24	dez/24
Ativos	334	326	323	332	325	325	339	336	335	343	334	334
Admissão	8	3	13	7	5	20	6	4	11	0	3	4
Demissão	16	6	4	14	5	6	9	5	3	9	3	3
Final	326	323	332	325	325	339	336	335	343	334	334	335

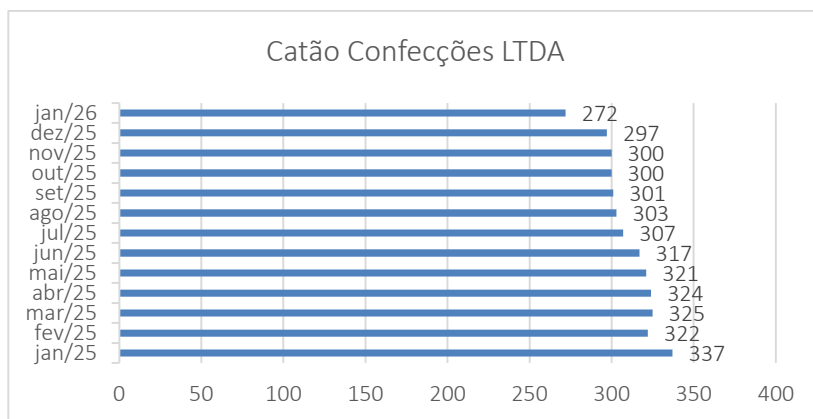


Av. Conselheiro Aguiar, 4635, sala 206,
Boa Viagem, Recife/PE, CEP 51021-020
Tel. +55 81 3049.0005
www.lindosoearaujo.com.br

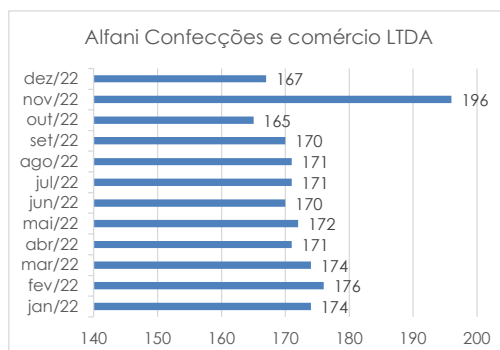
Rua Padre Carapuceiro, 706,
Empresarial Carlos Pena Filho, Sala 1102
Boa Viagem, Recife/PE, CEP 51020-290
Tel. +55 81 3049.4334



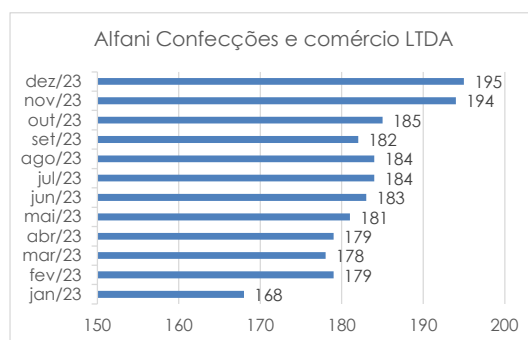
Catão Confeções LTDA	jan/25	fev/25	mar/25	abr/25	mai/25	jun/25	jul/25	ago/25	set/25	out/25	nov/25	dez/25	jan/26
Ativos	335	337	322	325	324	321	317	307	303	301	300	300	297
Admissão	5	3	8	2	0	1	1	0	7	4	2	1	1
Demissão	3	18	5	3	3	5	11	4	9	5	2	4	26
Final	337	322	325	324	321	317	307	303	301	300	300	297	272



Alfani Confeções e comércio LTDA	jan/22	fev/22	mar/22	abr/22	mai/22	jun/22	jul/22	ago/22	set/22	out/22	nov/22	dez/22
Ativos	192	174	176	174	171	172	170	171	171	170	165	196
Admissão	0	2	0	0	1	1	3	1	0	2	34	28
Demissão	18	0	2	3	0	3	2	1	1	7	3	57
Saldo	174	176	174	171	172	170	171	171	170	165	196	167



Alfani Confeções e comércio LTDA	jan/23	fev/23	mar/23	abr/23	mai/23	jun/23	jul/23	ago/23	set/23	out/23	nov/23	dez/23
Ativos	167	168	179	178	179	181	183	184	184	182	185	194
Admissão	2	13	0	1	3	3	3	0	2	3	10	8
Demissão	1	2	1	0	1	1	2	0	4	0	1	7
Saldo	168	179	178	179	181	183	184	184	182	185	194	195

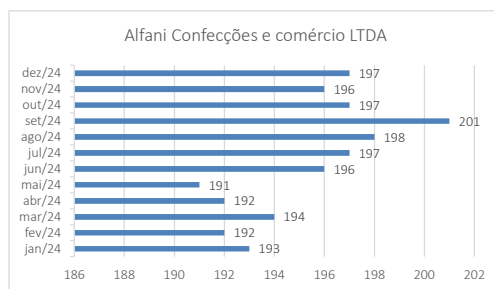


Alfani Confeções e comércio LTDA	jan/24	fev/24	mar/24	abr/24	mai/24	jun/24	jul/24	ago/24	set/24	out/24	nov/24	dez/24
Ativos	195	193	192	194	192	191	196	197	198	201	197	196
Admissão	0	0	2	0	0	6	4	2	4	0	0	2
Demissão	2	1	0	2	1	1	3	1	1	4	1	1
Saldo	193	192	194	192	191	196	197	198	201	197	196	197

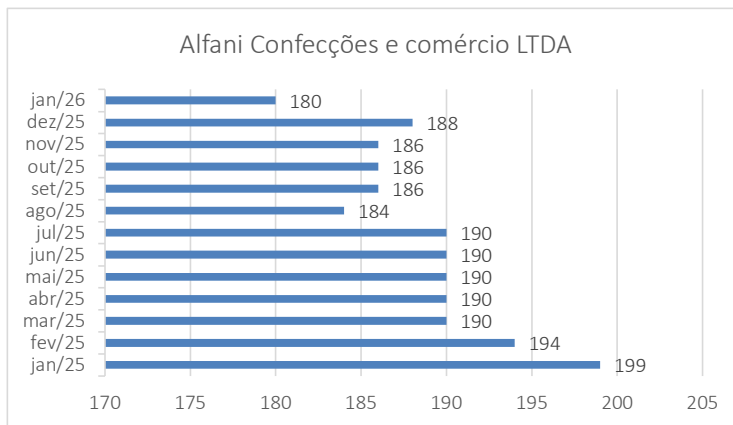
Av. Conselheiro Aguiar, 4635, sala 206,
Boa Viagem, Recife/PE, CEP 51021-020
Tel. +55 81 3049.0005
www.lindosoaraujo.com.br

Rua Padre Carapuço, 706,
Empresarial Carlos Pena Filho, Sala 1102
Boa Viagem, Recife/PE, CEP 51020-290
Tel. +55 81 3049.4334

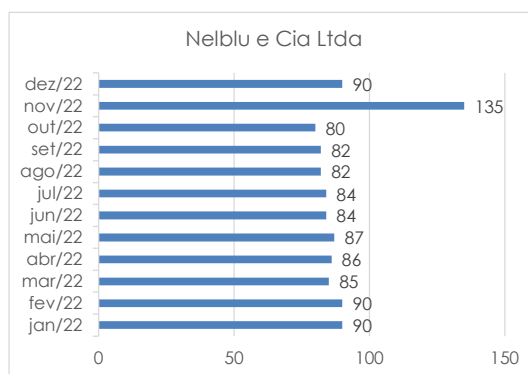




Alfani Confecções e comércio LTDA	jan/25	fev/25	mar/25	abr/25	mai/25	jun/25	jul/25	ago/25	set/25	out/25	nov/25	dez/25	jan/26
Ativos	197	199	194	190	190	190	190	190	184	186	186	186	188
Admissão	2	2	0	2	2	0	0	0	2	2	1	3	0
Demissão	0	7	4	2	2	0	0	6	0	2	1	1	8
Saldo	199	194	190	190	190	190	190	184	186	186	186	188	180



Nelblu e Cia Ltda	jan/22	fev/22	mar/22	abr/22	mai/22	jun/22	jul/22	ago/22	set/22	out/22	nov/22	dez/22
Ativos	99	90	90	85	86	87	84	84	82	82	80	135
Admissão	0	0	0	1	1	0	7	0	0	0	60	102
Demissão	9	0	5	0	0	3	7	2	0	2	5	147
Saldo	90	90	85	86	87	84	84	82	82	80	135	90

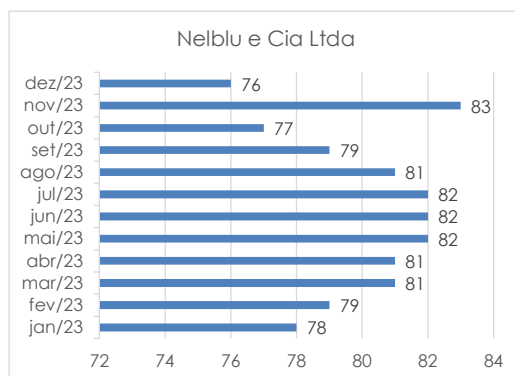


Nelblu e Cia Ltda	jan/23	fev/23	mar/23	abr/23	mai/23	jun/23	jul/23	ago/23	set/23	out/23	nov/23	dez/23
Ativos	90	78	79	81	81	82	82	82	81	79	77	83
Admissão	0	1	2	0	1	0	0	0	0	0	7	20
Demissão	12	0	0	0	0	0	0	1	2	2	1	27
Saldo	78	79	81	81	82	82	82	81	79	77	83	76

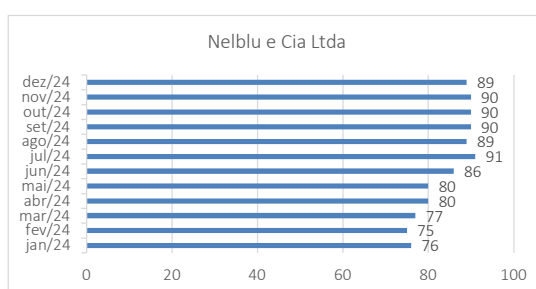
Av. Conselheiro Aguiar, 4635, sala 206,
Boa Viagem, Recife/PE, CEP 51021-020
Tel. +55 81 3049.0005
www.lindosoaraujo.com.br

Rua Padre Carapeuceiro, 706,
Empresarial Carlos Pena Filho, Sala 1102
Boa Viagem, Recife/PE, CEP 51020-290
Tel. +55 81 3049.4334

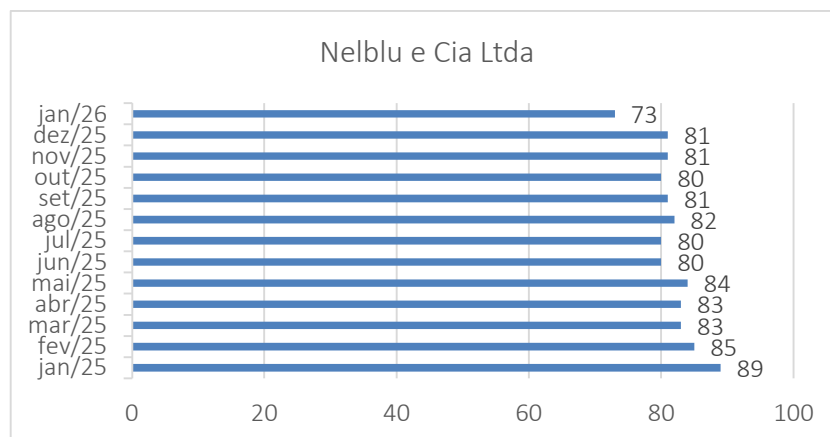




Nelblu e Cia Ltda	jan/24	fev/24	mar/24	abr/24	mai/24	jun/24	jul/24	ago/24	set/24	out/24	nov/24	dez/24
Ativos	76	76	75	77	80	80	86	91	89	90	90	90
Admissão	0	0	4	4	0	6	5	0	1	0	0	0
Demissão	0	1	2	1	0	0	0	2	0	0	0	1
Saldo	76	75	77	80	80	86	91	89	90	90	90	89



Nelblu e Cia Ltda	jan/25	fev/25	mar/25	abr/25	mai/25	jun/25	jul/25	ago/25	set/25	out/25	nov/25	dez/25	jan/26
Ativos	89	89	85	83	83	84	80	80	82	81	80	81	81
Admissão	0	0	1	0	1	0	3	0	0	0	1	0	0
Demissão	0	4	3	0	0	4	0	1	1	1	0	0	8
Saldo	89	85	83	83	84	80	80	82	81	80	81	81	73

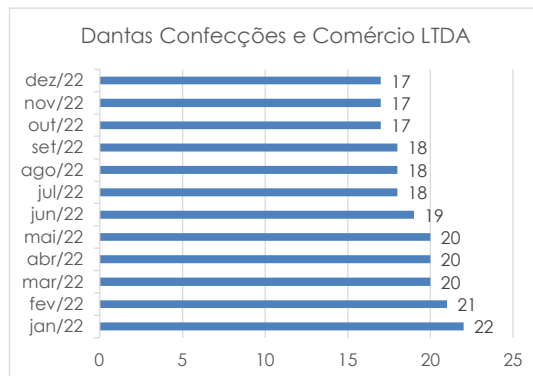


Danlós Condições e Comércio LTDA	jan/22	fev/22	mar/22	abr/22	mai/22	jun/22	jul/22	ago/22	set/22	out/22	nov/22	dez/22
Ativos	23	22	21	20	20	20	19	18	18	18	17	17
Admissão	0	0	0	0	0	0	0	0	0	0	0	0
Demissão	1	1	1	0	0	1	1	0	0	1	0	0
Saldo	22	21	20	20	20	19	18	18	18	17	17	17

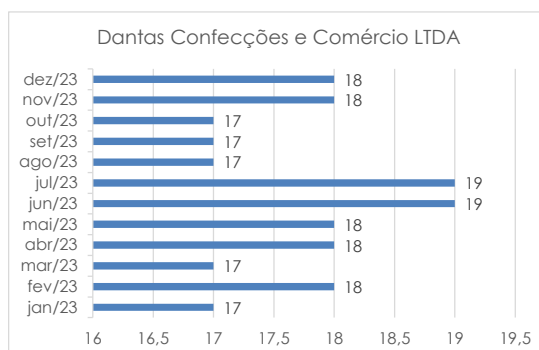
Av. Conselheiro Aguiar, 4635, sala 206,
Boa Viagem, Recife/PE, CEP 51021-020
Tel. +55 81 3049.0005
www.lindosoearaujo.com.br

Rua Padre Carapuço, 706,
Empresarial Carlos Pena Filho, Sala 1102
Boa Viagem, Recife/PE, CEP 51020-290
Tel. +55 81 3049.4334

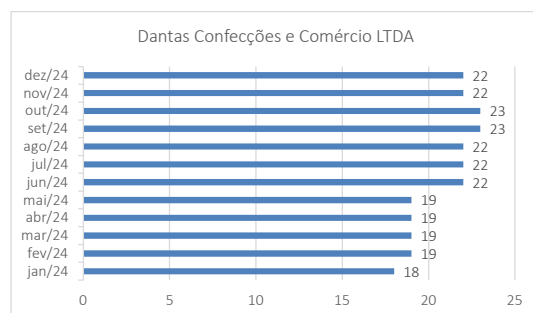




Dantas Confeccões e Comércio LTDA	jan/23	fev/23	mar/23	abr/23	mai/23	jun/23	jul/23	ago/23	set/23	out/23	nov/23	dez/23
Ativos	17	17	18	17	18	18	19	19	17	17	17	18
Admissão	0	1	0	1	0	1	0	0	0	0	1	0
Demissão	0	0	1	0	0	0	0	2	0	0	0	0
Saldo	17	18	17	18	18	19	19	17	17	17	18	18



Dantas Confeccões e Comércio	jan/24	fev/24	mar/24	abr/24	mai/24	jun/24	jul/24	ago/24	set/24	out/24	nov/24	dez/24
Ativos	18	18	19	19	19	19	22	22	22	23	23	22
Admissão	0	1	0	0	0	3	0	0	1	1	0	0
Demissão	0	0	0	0	0	0	0	0	0	1	1	0
Saldo	18	19	19	19	19	22	22	22	23	23	22	22

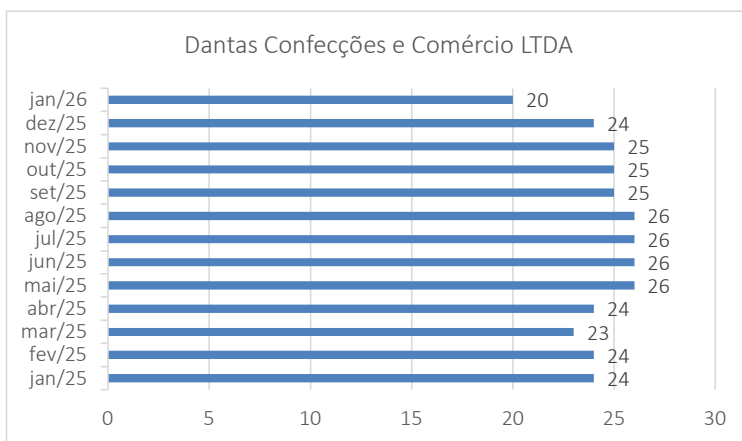


Dantas Confeccões e Comércio LTDA	jan/25	fev/25	mar/25	abr/25	mai/25	jun/25	jul/25	ago/25	set/25	out/25	nov/25	dez/25	jan/26
Ativos	22	24	24	23	24	26	26	26	26	25	25	25	24
Admissão	2	0	0	1	2	0	0	0	0	0	0	0	0
Demissão	0	0	1	0	0	0	0	0	1	0	0	1	4
Saldo	24	24	23	24	26	26	26	26	25	25	25	24	20

Av. Conselheiro Aguiar, 4635, sala 206,
Boa Viagem, Recife/PE, CEP 51021-020
Tel. +55 81 3049.0005
www.lindosoearaujo.com.br

Rua Padre Carapuço, 706,
Empresarial Carlos Pena Filho, Sala 1102
Boa Viagem, Recife/PE, CEP 51020-290
Tel. +55 81 3049.4334





10. Estoque

Segue abaixo controle enviado pelas Recuperandas dos saldos dos estoques:

Catão Confeções LTDA		Janeiro		Fevereiro		Março		Abril		Maio		Junho	
Descrição	Quantidade	Valor	Quantidade	Valor	Quantidade	Valor	Quantidade	Valor	Quantidade	Valor	Quantidade	Valor	
Produto Acabado	1.230	18.978.482,16	1.221	18.843.920,51	1.278	19.716,68	1.283.418	19.803.137,27	1.408.667	20.128.808,18	1.775.991	20.136.424,13	

Alfani Confeções e comércio LTDA		Janeiro		Fevereiro		Março		Abril		Maio		Junho	
Descrição	Quantidade	Valor	Quantidade	Valor	Quantidade	Valor	Quantidade	Valor	Quantidade	Valor	Quantidade	Valor	
Produto Acabado	522.887	8.068.140,73	491.509	7.583.976,27	464.780	7.171.563	432.410	6.672.084	477.929	6.824.832	465.486	6.647.136	

Nelblu e Cia Ltda		Janeiro		Fevereiro		Março		Abril		Maio		Junho	
Descrição	Quantidade	Valor	Quantidade	Valor	Quantidade	Valor	Quantidade	Valor	Quantidade	Valor	Quantidade	Valor	
Produto Acabado	185.409	2.860.859,36	169.749	2.619.219,82	160.993	2.484.114,61	151.497	2.337.604,52	164.410	2.349.291,62	169.372	2.149.390,78	

Dantas Confeções e Comércio LTDA		Janeiro		Fevereiro		Março		Abril		Maio		Junho	
Descrição	Quantidade	Valor	Quantidade	Valor	Quantidade	Valor	Quantidade	Valor	Quantidade	Valor	Quantidade	Valor	
Produto Acabado	36.194	558.465,96	31.987	493.562,05	30.984	478.085,14	38.481	593.762,59	60.997	872.103,41	87.071	1.194.830,38	

Catão Confeções LTDA		Julho		Agosto		Setembro		Outubro		Novembro		Dezembro	
Descrição	Qtd	Valor	Qtd	Valor	Qtd	Valor	Qtd	Valor	Qtd	Valor	Qtd	Valor	
Produto Acabado	1.483.711	19.199.214,78	1.473.942	19.072.808,91	1.550.331	20.061.283	1.359.888	19.922.362	1.318.665	22.051.905	1.284.600	21.271.629	

Alfani Confeções e comércio LTDA		Julho		Agosto		Setembro		Outubro		Novembro		Dezembro	
Descrição	Qtd	Valor	Qtd	Valor	Qtd	Valor	Qtd	Valor	Qtd	Valor	Qtd	Valor	
Produto Acabado	491.543	6.360.564	438.691	5.676.656	389.289	5.037.397	335.672	4.917.600	322.186	5.345.326	467.006	8.007.888	

Nelblu e Cia Ltda		Julho		Agosto		Setembro		Outubro		Novembro		Dezembro	
Descrição	Qtd	Valor	Qtd	Valor	Qtd	Valor	Qtd	Valor	Qtd	Valor	Qtd	Valor	
Produto Acabado	164.732	2.131.632,10	169.225	2.189.771	170.264	2.203.216	152.001	1.820.074	161.726	2.677.055	74.158	1.303.690	

Dantas Confeções e Comércio LTDA		Julho		Agosto		Setembro		Outubro		Novembro		Dezembro	
Descrição	Qtd	Valor	Qtd	Valor	Qtd	Valor	Qtd	Valor	Qtd	Valor	Qtd	Valor	
Produto Acabado	101.706	1.316.080,98	101.544	1.313.983	96.592	1.249.907	78.674	1.152.587	61.963	1.025.480	45.762	804.498	

Catão Confeções LTDA - 2023		JANEIRO		FEVEREIRO		MARÇO		ABRIL		MAIO		JUNHO	
Descrição	Qtd	Valor	Qtd	Valor	Qtd	Valor	Qtd	Valor	Qtd	Valor	Qtd	Valor	
Produto Acabado	1.314.911	21.774.932,17	1.337.677	22.258.943,82	1.388.898	24.185.650,92	1.504.698	24.257.876,92	1.512.623	24.385.632,32	1.427.659	23.843.233,69	

Alfani Confeções e comércio LTDA - 2023		JANEIRO		FEVEREIRO		MARÇO		ABRIL		MAIO		JUNHO	
Descrição	Qtd	Valor	Qtd	Valor	Qtd	Valor	Qtd	Valor	Qtd	Valor	Qtd	Valor	
Produto Acabado	504.032	8.362.299,09	513.042	8.537.019,17	560.509	9.041.002,21	583.324	9.409.022,79	606.008	9.774.901,48	616.597	10.161.519,33	

Nelblu e Cia Ltda - 2023		JANEIRO		FEVEREIRO		MARÇO		ABRIL		MAIO		JUNHO	
Descrição	Qtd	Valor	Qtd	Valor	Qtd	Valor	Qtd	Valor	Qtd	Valor	Qtd	Valor	
Produto Acabado	149.092	2.467.923,81	155.593	2.589.062,27	178.927	2.886.335,34	179.493	2.895.220,38	186.356	3.005.927,23	174.210	2.870.972,77	

Dantas Confeções e Comércio LTDA - 2023		JANEIRO		FEVEREIRO		MARÇO		ABRIL		MAIO		JUNHO	
Descrição	Qtd	Valor	Qtd	Valor	Qtd	Valor	Qtd	Valor	Qtd	Valor	Qtd	Valor	
Produto Acabado	42.118	740.426,47	40.108	667.402,75	37.143	599.122,71	33.058	533.219,65	38.275	617.377,79	35.905	591.708,65	

Catão Confeções LTDA - 2023		JULHO		AGOSTO		SETEMBRO		OUTUBRO		NOVEMBRO		DEZEMBRO	
Descrição	Qtd	Valor	Qtd	Valor	Qtd	Valor	Qtd	Valor	Qtd	Valor	Qtd	Valor	
Produto Acabado	1.428.233	23.622.523,38	1.451.858	23.639.283,81	1.504.590	24.497.863,52	1.594.804	25.963.408,85	1.612.237	27.585.376,76	1.437.943	25.935.108,09	

Alfani Confeções e comércio LTDA - 2023		JULHO		AGOSTO		SETEMBRO		OUTUBRO		NOVEMBRO		DEZEMBRO	
Descrição	Qtd	Valor	Qtd	Valor	Qtd	Valor	Qtd	Valor	Qtd	Valor	Qtd	Valor	
Produto Acabado	632.318	10.458.238,17	642.609	10.474.432	681.437	10.879.333,66	707.331	11.515.347	706.094	11.848.253	610.239	10.984.300	

Nelblu e Cia Ltda - 2023		JULHO		AGOSTO		SETEMBRO		OUTUBRO		NOVEMBRO		DEZEMBRO	
Descrição	Qtd	Valor	Qtd	Valor	Qtd	Valor	Qtd	Valor	Qtd	Valor	Qtd	Valor	
Produto Acabado	179.573	2.970.048,70	185.496	3.044.696,17	229.438	3.435.193,53	242.922	3.954.774,92	247.336	4.231.914,83	217.806	3.918.322,37	

Dantas Confeções e Comércio LTDA - 2023		JULHO		AGOSTO		SETEMBRO		OUTUBRO		NOVEMBRO		DEZEMBRO	
Descrição	Qtd	Valor	Qtd	Valor	Qtd	Valor	Qtd	Valor	Qtd	Valor	Qtd	Valor	
Produto Acabado	31.799	525.945,29	28.307	466.997,73	25.556	408.014,23	21.484	349.755,33	19.860	283.160,44	7.544	137.369,73	

Av. Conselheiro Aguiar, 4635, sala 206,
Boa Viagem, Recife/PE, CEP 51021-020
Tel. +55 81 3049.0005
www.lindosoaraujo.com.br

Rua Padre Carapeceiro, 706,
Empresarial Carlos Pena Filho, Sala 1102
Boa Viagem, Recife/PE, CEP 51020-290
Tel. +55 81 3049.4334



Catão Confeções LTDA - 2024		jan/24		fev/24		mar/24		abr/24		mai/24		jun/24		jul/24		ago/24		set/24		out/24		nov/24		dez/24	
Descrição	Qtd	Valor	Qtd	Valor	Qtd	Valor	Qtd	Valor	Qtd	Valor	Qtd	Valor	Qtd	Valor	Qtd	Valor	Qtd	Valor	Qtd	Valor	Qtd	Valor	Qtd	Valor	
Produto Acabado	1.867.224	24.639.559,35	1.339.255	24.941.703,34	1.490.446	24.744.371,19	1.528.012	25.368.039,24	1.561.412	25.927.538,34	1.597.277	26.246.225,36	1.578.240	26.782.791,96	1.588.543	26.847.708,24	1.622.466	27.046.528,16	1.720.172	28.841.907,71	1.693.339	31.441.157,09	1.907.699	38.142.625,81	

Alfani Confeções e comércio LTDA - 2024		jan/24		fev/24		mar/24		abr/24		mai/24		jun/24		jul/24		ago/24		set/24		out/24		nov/24		dez/24	
Descrição	Qtd	Valor	Qtd	Valor	Qtd	Valor	Qtd	Valor	Qtd	Valor	Qtd	Valor	Qtd	Valor	Qtd	Valor	Qtd	Valor	Qtd	Valor	Qtd	Valor	Qtd	Valor	
Produto Acabado	689.411	11.022.009	691.526	11.173.611	742.894	12.011.993,97	770.029	12.461.868,36	777.979	12.570.215,67	770.987	12.668.025,24	786.007	12.829.461,67	771.993	12.867.634,42	793.259	13.156.676,94	720.802	11.849.862,33	676.041	11.387.526,71	584.904	11.253.976,15	

Nelblu e Cia Ltda - 2023		jan/24		fev/24		mar/24		abr/24		mai/24		jun/24		jul/24		ago/24		set/24		out/24		nov/24		dez/24	
Descrição	Qtd	Valor	Qtd	Valor	Qtd	Valor	Qtd	Valor	Qtd	Valor	Qtd	Valor	Qtd	Valor	Qtd	Valor	Qtd	Valor	Qtd	Valor	Qtd	Valor	Qtd	Valor	
Produto Acabado	281.644	3.581.788,86	254.951	4.128.126,29	259.912	4.288.502,81	271.026	4.485.440,77	301.958	4.689.201,26	376.789	4.531.479,23	379.326	4.373.946,27	382.440	4.708.071,79	386.651	4.738.921.021	396.568	4.828.088,02	334.249	4.628.600,25	384.291	4.489.949,28	

Dantas Confeções e Comércio LTDA - 2024		jan/24		fev/24		mar/24		abr/24		mai/24		jun/24		jul/24		ago/24		set/24		out/24		nov/24		dez/24	
Descrição	Qtd	Valor	Qtd	Valor	Qtd	Valor	Qtd	Valor	Qtd	Valor	Qtd	Valor	Qtd	Valor	Qtd	Valor	Qtd	Valor	Qtd	Valor	Qtd	Valor	Qtd	Valor	
Produto Acabado	579	91.451,45	6.041	36.420,28	1.924	48.425,88	1.752	29.017,69	596	9.363,21	6.446	105.919,68	6.855	105.329,68	8.940	365.751,21	11.859	197.695,20	10.640	177.389,61	20.194	338.848,14	18.295	331.898,24	

Catão Confeções LTDA - 2024		jan/25		fev/25		mar/25		abr/25		mai/25		jun/25	
Descrição	Qtd	Valor	Qtd	Valor	Qtd	Valor	Qtd	Valor	Qtd	Valor	Qtd	Valor	
Produto Acabado	2.106.916	37.970.294,08	2.111.962	38.061.236,49	2.108.184	37.993.144,77	2.296.627	38.789.019,55	2.323.963	39.298.209,59	2.338.063	39.536.650,51	

Alfani Confeções e comércio LTDA - 2024		jan/25		fev/25		mar/25		abr/25		mai/25		jun/25	
Descrição	Qtd	Valor	Qtd	Valor	Qtd	Valor	Qtd	Valor	Qtd	Valor	Qtd	Valor	
Produto Acabado	687.599	12.391.402	676.055	12.183.261	679.247	12.240.892,90	734.791	12.410.290,36	747.331	12.637.364,34	734.190	12.415.154,46	

Nelblu e Cia Ltda - 2023		jan/25		fev/25		mar/25		abr/25		mai/25		jun/25	
Descrição	Qtd	Valor	Qtd	Valor	Qtd	Valor	Qtd	Valor	Qtd	Valor	Qtd	Valor	
Produto Acabado	298.081	5.371.801,32	298.081	5.325.393,61	298.388	5.377.340,37	330.387	5.580.083,39	342.554	5.792.584,44	339.116	5.734.456,02	

Dantas Confeções e Comércio LTDA - 2024		jan/25		fev/25		mar/25		abr/25		mai/25		jun/25	
Descrição	Qtd	Valor	Qtd	Valor	Qtd	Valor	Qtd	Valor	Qtd	Valor	Qtd	Valor	
Produto Acabado	15.950	287.433,37	13.964	251.646,38	15.906	286.635,78	28.287	477.748,83	40.854	690.836,71	42.506	718.766,24	

Catão Confeções LTDA		jul/25		ago/25		set/25		out/25		nov/25		dez/25	
Descrição	Qtd	Valor	Qtd	Valor	Qtd	Valor	Qtd	Valor	Qtd	Valor	Qtd	Valor	
Produto Acabado	2.370.834	40.090.806,35	2.380.230	40.249.699,68	2.483.065	40.565.192,60	2.538.679	41.473.743,42	2.629.801	42.962.378,98	2.544.909	41.575.518,77	

Alfani Confeções e comércio LTDA		jul/25		ago/25		set/25		out/25		nov/25		dez/25	
Descrição	Qtd	Valor	Qtd	Valor	Qtd	Valor	Qtd	Valor	Qtd	Valor	Qtd	Valor	
Produto Acabado	742.753	12.559.952,34	749.356	12.671.604,39	792.844	12.953.012,72	846.807	13.834.626,91	882.038	14.410.211,83	859.714	14.045.498,30	

Nelblu e Cia Ltda		jul/25		ago/25		set/25		out/25		nov/25		dez/25	
Descrição	Qtd	Valor	Qtd	Valor	Qtd	Valor	Qtd	Valor	Qtd	Valor	Qtd	Valor	
Produto Acabado	344.967	5.833.383,35	350.357	5.924.527,56	374.523	6.118.736,08	391.606	6.397.821,94	411.731	6.726.619,86	395.154	6.455.793,16	

Dantas Confeções e Comércio LTDA		jul/25		ago/25		set/25		out/25		nov/25		dez/25	
Descrição	Qtd	Valor	Qtd	Valor	Qtd	Valor	Qtd	Valor	Qtd	Valor	Qtd	Valor	
Produto Acabado	48.751	824.367,48	52.957	895.496,57	53.639	876.329,05	49.194	803.702,13	45.611	745.171,40	30.708	501.691,87	

Catão Confeções LTDA		jan/26	
Descrição	Qtd	Valor	Valor
Produto Acabado	2.521.716	41.196.622,37	

Alfani Confeções e comércio LTDA		jan/26	
Descrição	Qtd	Valor	Valor
Produto Acabado	862.871	14.097.072,00	

Nelblu e Cia Ltda		jan/26	
Descrição	Qtd	Valor	Valor
Produto Acabado	390.337	6.377.090,44	

Dantas Confeções e Comércio LTDA		jan/26	
Descrição	Qtd	Valor	Valor
Produto Acabado	390.337	6.377.090,44	

11. Das Considerações sobre o Mútuo

Conforme planilha de controle do mútuo enviada pelo grupo Cattán, verificamos transferências entre empresas e pessoas físicas, com o saldo apresentado abaixo:

2022

Empresa	jan/22	fev/22	mar/22	abr/22	mai/22	jun/22	jul/22	ago/22	set/22	out/22	nov/22	dez/22
Catão Confeções Ltda	- 27.231.717	- 27.231.717	- 27.231.718	- 27.150.717	- 26.902.717	- 26.862.717	- 26.842.717	- 26.842.717	- 26.762.717	- 26.762.717	- 27.362.717	- 27.362.717
Alfani Confeções e Comércio Ltda	- 8.737.463	- 8.327.463	- 8.327.463	- 8.327.463	- 8.057.463	- 8.057.463	- 8.057.463	- 8.057.463	- 8.057.463	- 8.057.463	- 7.457.463	- 7.457.463
Nelblu Confeções Ltda	- 7.693.692	- 7.693.692	- 7.693.692	- 7.693.692	- 7.863.692	- 7.863.692	- 7.863.692	- 7.863.692	- 7.863.692	- 7.863.692	- 7.863.692	- 7.863.692
Dantas Confeções e Comércio Ltda	- 1.239.000	- 1.239.000	- 1.239.000	- 1.320.000	- 1.720.000	- 1.760.000	- 1.780.000	- 1.780.000	- 1.860.000	- 1.860.000	- 1.860.000	- 1.860.000
Soma	- 44.901.875	- 44.491.875	- 44.491.875	- 44.491.872	- 44.543.873	- 44.543.873	- 44.543.873	- 44.543.873	- 44.543.873	- 44.543.873	- 44.543.873	- 44.543.873

Av. Conselheiro Aguiar, 4635, sala 206,
Boa Viagem, Recife/PE, CEP 51021-020
Tel. +55 81 3049.0005
www.lindosoearaujo.com.br

Rua Padre Carapeceiro, 706,
Empresarial Carlos Pena Filho, Sala 1102
Boa Viagem, Recife/PE, CEP 51020-290
Tel. +55 81 3049.4334



2023

Empresa	jan/23	fev/23	mar/23	abr/23	mai/23	jun/23	jul/23	ago/23	set/23	out/23	nov/23	dez/23
Catão Confeções Ltda	- 27.362.717	- 27.362.717	- 27.362.717	- 27.150.717	- 26.902.717	- 26.862.717	- 150.000	- 150.000	- 150.000	- 150.000	- 150.000	- 261.000
Alfani Confeções e Comércio Ltda	- 7.457.463	- 8.457.463	- 8.657.463	- 8.657.463	- 9.227.463	- 9.377.463	- 9.377.463	- 9.377.463	- 9.438.463	- 9.433.463	- 9.383.463	- 9.513.463
Neilbu Confeções Ltda	- 7.863.692	- 7.863.692	- 7.663.692	- 7.663.692	- 7.713.692	- 7.793.692	- 7.793.692	- 7.793.692	- 7.893.692	- 7.893.692	- 7.893.692	- 7.893.692
Dantas Confeções e Comércio Ltda	- 1.860.000	- 1.860.000	- 1.760.000	- 1.760.000	- 1.730.000	- 1.780.000	- 1.780.000	- 1.780.000	- 1.780.000	- 1.780.000	- 1.780.000	- 1.790.000
Soma	- 44.543.873	- 45.543.873	- 45.443.873	- 45.231.873	- 45.573.873	- 45.813.873	- 19.101.156	- 19.101.156	- 19.262.156	- 19.257.156	- 19.207.156	- 19.458.156

2024

Empresa	jan/24	fev/24	mar/24	abr/24	mai/24	jun/24	jul/24	ago/24	set/24	out/24	nov/24	dez/24
Catão Confeções Ltda	- 32.528.717	- 32.614.125	- 32.929.619	- 33.157.619	- 33.593.619	- 33.673.619	- 33.758.619	- 33.673.211	- 33.943.211	- 34.773.211	- 35.405.365	- 35.648
Alfani Confeções e Comércio Ltda	- 9.507.796	- 9.501.596	- 9.603.596	- 9.715.463	- 9.990.463	- 10.162.463	- 10.212.463	- 10.214.763	- 10.212.463	- 10.002.463	- 9.797.463	- 9.693.515
Neilbu Confeções Ltda	- 7.873.810	- 7.883.510	- 8.063.510	- 7.993.692	- 7.924.692	- 7.974.692	- 7.889.692	- 7.887.392	- 7.889.692	- 7.819.692	- 8.113.692	- 8.493.692
Dantas Confeções e Comércio Ltda	- 1.793.500	- 1.790.000	- 1.790.000	- 1.790.000	- 1.789.000	- 1.709.000	- 1.709.000	- 181.000	- 181.000	- 181.000	- 181.000	- 181.000
Soma	- 51.703.823	- 51.789.231	- 52.386.725	- 52.656.775	- 53.297.775	- 53.519.775	- 53.569.775	- 51.956.367	- 52.226.367	- 52.776.367	- 53.497.521	- 18.403.855

2025 e 2026

Empresa	jan/25	fev/25	mar/25	abr/25	mai/25	jun/25	jul/25	ago/25	set/25	out/25	nov/25	dez/25	jan/26
Catão Confeções Ltda	- 34.767.100	- 35.812.829	- 37.575.829	- 37.265.829	- 37.640.829	- 38.247.829	- 39.485.829	- 40.391.829	- 43.288.627	- 44.859.627	- 46.018.627	- 46.529.627	- 46.539.627
Alfani Confeções e Comércio Ltda	- 10.429.615	- 8.374.615	- 6.860.000	- 6.186.000	- 6.456.000	- 5.704.000	- 4.202.000	- 3.590.000	- 3.995.000	- 3.064.000	- 2.464.000	- 2.218.000	- 1.828.000
Neilbu Confeções Ltda	- 8.653.692	- 9.583.692	- 10.618.692	- 10.882.692	- 11.581.692	- 12.121.692	- 12.385.692	- 12.485.692	- 12.180.692	- 12.180.692	- 12.075.692	- 12.385.692	- 12.775.692
Dantas Confeções e Comércio Ltda	- 1.629.000	- 1.629.000	- 1.523.000	- 1.523.000	- 1.173.000	- 1.068.000	- 1.068.000	- 721.000	- 645.000	- 255.000	- 34.000	- 414.000	- 414.000
Soma	- 55.479.407	- 55.400.136	- 56.577.521	- 55.857.521	- 56.851.521	- 57.141.521	- 57.141.521	- 57.188.521	- 60.109.319	- 60.359.319	- 60.524.319	- 60.719.319	- 60.719.319

12. Demonstrações Financeiras

A Recuperanda enviou os relatórios contábeis/gerenciais do período analisado, que possibilitaram aferir e visualizar a situação patrimonial e econômico-financeira da Recuperanda no final do referido mês, bem como os resultados e a evolução do patrimônio líquido relativos ao mês em análise.

As atividades realizadas por esta administradora judicial em relação aos referidos relatórios basearam-se em avaliar a consistência dos números apresentados, bem como a conexão destes com os dados fornecidos pelos administradores e colaboradores das Aziendas.

12.1 Balanço Patrimonial

12.1.1 Catão Confeções Ltda

ATIVO	dez/22	dez/23	dez/24	jul/25	ago/25	set/25	out/25	nov/25	dez/25	jan/26	ΔH %	ΔV %	
CIRCULANTE													
Caixa	13.523.197,61	10.989.774,39	5.323.708,44	2.463.031,32	3.248.333,86	4.411.991,54	4.358.555,25	5.014.691,88	4.153.421,25	3.448.181,97	-16,98%	5,49%	
Banco Itau S/A	2.647,32	2.647,32	0,00	0,00	0,00	0,00	0,00	0,00	0,00	0,00	0,00%	0,00%	
Banco do Brasil	10.462,17	364,90	4.779,54	976,42	156,12	755,52	320,71	1.025,80	2.935,90	1.166,64	-60,26%	0,00%	
Banco Safra - vinculada	18.042,51	8.592,51	0,00	0,00	0,00	0,00	0,00	0,00	0,00	0,00	0,00%	0,00%	
Banco Itau S/A	0,00	0,00	0,00	0,00	0,00	0,00	0,00	0,00	0,00	0,00	0,00%	0,00%	
Banco Safra S/A	0,00	0,00	0,00	0,00	0,00	0,00	0,00	0,00	0,00	0,00	0,00%	0,00%	
Banco Itau S/A	0,00	10,00	1,00	1,00	1,00	1,00	1,00	1,00	1,00	1,01	1,00%	0,00%	
Banco Santander S/A	0,00	0,00	0,00	0,00	0,00	0,00	0,00	0,00	0,00	0,00	0,00%	0,00%	
Banco do Nordeste S/A	0,00	27.897,66	0,00	1.723,90	2.023,90	2.319,40	2.617,90	5.691,56	0,00	0,00	0,00%	0,00%	
Banco Daycoval	1.059,54	630,86	814,26	1.130,74	942,58	238,21	1.802,52	1.252,49	170,47	124,87	-26,73%	0,00%	
Banco do Nordeste S/A 4708	0,00	0,00	0,00	0,00	0,00	0,00	0,00	0,00	0,00	0,00	0,00%	0,00%	
Banco Bradesco	1,00	1.478,04	16.733,76	43.164,64	6.273,66	33.276,24	1.853,61	2.331,63	145.453,61	4.389,81	-96,98%	0,01%	
Aplicação Financeiras	8.180.367,48	10.189.330,74	8.483.622,81	7.591.423,49	7.684.003,01	7.711.996,60	7.841.675,39	7.684.305,66	8.022.178,71	7.785.934,93	-2,94%	12,40%	
Cartões de Crédito	9.682.722,17	5.888.679,97	6.564.822,88	4.088.744,81	3.030.956,09	2.537.530,13	2.583.465,22	2.282.311,99	7.155.813,79	6.044.727,90	-15,53%	9,63%	
Créditos	10.987.136,30	9.743.867,58	10.062.984,05	6.421.083,00	6.447.666,57	6.407.007,99	6.515.349,94	6.950.655,78	6.110.965,27	6.083.056,14	-0,46%	9,69%	
Estoques	21.271.629,23	25.935.108,09	38.142.625,81	40.090.806,35	40.249.699,68	40.565.192,60	41.473.743,42	42.962.378,98	41.575.518,77	41.196.622,37	-0,91%	65,62%	
Despesas do exercício seguinte	333.895,27	333.529,00	333.529,00	0,00	0,00	0,00	0,00	0,00	0,00	0,00	0,00%	0,00%	
Total do ativo circulante	64.011.160,60	63.121.411,06	68.933.621,55	60.702.085,67	60.670.056,57	61.670.299,23	62.779.384,96	64.904.646,77	67.166.458,77	64.564.205,64		-3,87%	95,30%
NÃO CIRCULANTE													
Contrato de Mutuo	3.989.155,75	4.634.155,75	4.055.320,96	4.508.692,34	4.523.692,34	4.473.692,34	4.398.692,34	4.218.692,34	4.218.692,34	4.218.692,34	0,00%	84,89%	
Instalações	571.567,66	571.567,66	680.709,46	794.138,65	794.138,65	806.239,72	806.239,72	806.239,72	806.239,72	806.239,72	0,00%	16,22%	
deprec. Instalações	-552.593,27	-571.567,66	-580.414,12	-587.587,58	-588.576,44	-589.597,99	-590.619,54	-591.641,09	-592.662,64	-593.684,19	0,17%	-11,95%	
Crédito de Operações	800,00	800,00	0,00	0,00	0,00	0,00	0,00	0,00	0,00	0,00	0,00%	0,00%	
Dep. Edificações	0,00	0,00	0,00	0,00	0,00	0,00	0,00	0,00	0,00	0,00	0,00%	0,00%	
Condicionadores de ar	1.064.224,07	1.064.224,07	1.139.628,07	1.220.654,77	1.220.654,77	1.220.654,77	1.220.654,77	1.220.654,77	1.220.654,77	1.220.654,77	0,00%	24,56%	
Dep. Condicionadores de ar	-903.544,69	-903.544,69	-904.525,66	-907.155,65	-907.532,52	-907.908,39	-908.284,26	-908.660,13	-909.036,00	-910.429,72	0,15%	-18,32%	
Computadores e periféricos	1.126.456,67	1.178.819,56	1.147.937,79	474.284,82	474.284,82	452.479,85	452.479,85	452.479,85	452.479,85	452.479,85	0,00%	10,84%	
deprec. Computadores e periféricos	-452.479,85	-452.479,85	-452.479,85	-452.479,85	-452.479,85	-452.479,85	-452.479,85	-452.479,85	-452.479,85	-452.479,85	0,00%	-9,10%	
Máq. De escritório	75.701,47	75.701,47	79.311,27	92.938,17	92.938,17	106.565,07	106.565,07	106.565,07	106.565,07	106.565,07	0,00%	2,14%	
Dep. Máq. De escritório	-75.454,56	-75.701,47	-75.881,95	-76.616,92	-76.790,48	-76.844,04	-76.957,60	-77.071,16	-77.184,72	-77.298,28	0,15%	-1,56%	
Móveis e Utensílios	497.362,51	426.507,92	426.507,92	430.430,92	430.430,92	426.507,92	426.507,92	426.507,92	426.507,92	426.507,92	0,00%	8,58%	
deprec. Móveis e Utensílios	-426.507,92	-426.507,92	-426.507,92	-426.507,92	-426.507,92	-426.507,92	-426.507,92	-426.507,92	-426.507,92	-426.507,92	0,00%	-8,58%	
Veículos	337.258,39	337.258,39	337.258,39	337.258,39	337.258,39	337.258,39	337.258,39	337.258,39	337.258,39	337.258,39	0,00%	6,79%	
Dep. Veículos	-337.258,39	-337.258,39	-337.258,39	-337.258,39	-337.258,39	-337.258,39	-337.258,39	-337.258,39	-337.258,39	-337.258,39	0,00%	-6,79%	
Marcas e Patentes	126.022,92	0,00	0,00	9.600,00	9.600,00	11.400,00	13.500,00	15.600,00	15.600,00	15.600,00	0,00%	0,31%	
Total do ativo não circulante	5.040.710,76	5.521.974,84	5.089.606,07	5.080.390,75	5.093.612,46	5.044.201,48	4.969.790,50	4.790.379,52	4.875.088,54	4.872.559,71		-0,05%	7,19%
TOTAL DO ATIVO	69.051.871,36	68.643.385,90	74.023.227,62	65.782.476,42	65.763.669,03	66.714.500,71	67.749.175,46	69.695.026,29	72.041.547,31	69.436.765,35			-3,62%

Av. Conselheiro Aguiar, 4635, sala 206,
Boa Viagem, Recife/PE, CEP 51021-020
Tel. +55 81 3049.0005
www.lindosoearaujo.com.br

Rua Padre Carapuzeiro, 706,
Empresarial Carlos Pena Filho, Sala 1102
Boa Viagem, Recife/PE, CEP 51020-290
Tel. +55 81 3049.4334

Com base nas informações apresentadas, cabe destaque aos seguintes fatos:

O Ativo Total encerrou janeiro de 2026 no montante de R\$ 69,437 milhões, apresentando redução de 3,62% em relação ao mês anterior, reflexo principalmente da diminuição das disponibilidades, dos recebíveis de cartões de crédito e das aplicações financeiras.

O Ativo Circulante permaneceu como o principal grupo patrimonial da Recuperanda, totalizando R\$ 64,564 milhões, equivalente a aproximadamente 92,99% do Ativo Total. Dentro desse grupo, destaca-se a conta Estoques, no valor de R\$ 41,197 milhões, representando cerca de 63,81% do Ativo Circulante e 59,33% do Ativo Total, permanecendo como o principal componente patrimonial da empresa e demonstrando elevada concentração de recursos em mercadorias destinadas à comercialização.

Também merecem destaque as contas Aplicações Financeiras, que encerraram o período em R\$ 7,786 milhões, correspondendo a aproximadamente 12,06% do Ativo Circulante, e Cartões de Crédito, no montante de R\$ 6,045 milhões, equivalente a cerca de 9,36% do Ativo Circulante, ambas relevantes para a composição dos ativos realizáveis de curto prazo.

As disponibilidades (caixa e bancos) apresentaram retração em relação ao mês anterior, encerrando janeiro de 2026 em aproximadamente R\$ 3,454 milhões, frente a R\$ 4,302 milhões em dezembro de 2025, representando redução de cerca de 19,7%, o que contribuiu para a diminuição do ativo circulante no período.

No Ativo Não Circulante, a conta de maior representatividade permanece sendo Contrato de Mútuo, no valor de R\$ 4,219 milhões, correspondendo a aproximadamente 86,58% do total do grupo. As contas vinculadas ao imobilizado, especialmente Instalações e Condicionadores de Ar, continuam representando parcela relevante dos investimentos permanentes da Recuperanda.

O Ativo Não Circulante totalizou R\$ 4,873 milhões, equivalente a aproximadamente 7,01% do Ativo Total, mantendo participação reduzida quando comparado à elevada concentração patrimonial observada no ativo circulante.

Observa-se, portanto, que a estrutura patrimonial da Recuperanda permanece fortemente concentrada em ativos de curto prazo, especialmente estoques e recebíveis, circunstância que demanda acompanhamento quanto à efetiva conversão desses ativos em liquidez e sua capacidade de sustentar as necessidades operacionais e financeiras da companhia.

PASSIVO	PASSIVO											ΔH %	ΔV %						
	dez/22	dez/23	dez/24	jul/25	ago/25	set/25	out/25	nov/25	dez/25	jan/26									
CIRCULANTE																			
Formecedores	22.897.070,99	25.584.367,02	18.641.493,59	12.406.654,89	12.220.300,92	11.600.873,61	12.248.244,37	14.109.767,51	14.881.313,49	13.396.349,57							-9,98%	14,91%	
Empréstimos para Giro	10.745.357,76	10.046.613,79	9.469.540,64	9.230.133,32	9.195.890,84	9.161.648,31	9.124.624,06	9.087.599,81	9.044.884,00	9.007.857,33							-0,41%	10,02%	
Contrato de Mútuo	31.351.872,90	37.162.872,90	39.718.520,96	43.994.520,96	44.915.520,96	47.762.319,36	49.258.319,36	50.237.319,36	50.748.319,36	50.748.319,36							0,00%	56,47%	
Credores Diversos	2.047.296,19	2.143.768,86	2.567.280,98	2.463.017,00	2.173.757,21	2.172.601,18	2.206.401,02	2.217.835,87	2.312.388,13	2.193.246,59							-5,15%	2,44%	
Adiantamento a clientes	0,00	88.017,25	504.054,01	504.455,20	504.455,20	504.455,20	504.455,20	504.455,20	504.505,18	504.505,18							0,00%	0,56%	
Banco conta garantia	1.500.000,00	1.500.000,00	1.500.000,00	1.500.000,00	1.500.000,00	1.500.000,00	1.500.000,00	1.500.000,00	1.500.000,00	1.500.000,00							0,00%	1,67%	
Obrigação Trabalhista a Recolher	1.359.831,22	0,00	0,00	0,00	0,00	0,00	0,00	0,00	0,00	0,00							0,00%	0,00%	
Obrigações Sociais	6.902.879,18	10.577.336,13	2.579.160,87	3.005.244,30	3.203.577,56	3.397.556,82	3.616.303,30	3.836.449,19	4.325.390,67	4.482.670,84							3,64%	4,99%	
Obrigações Tributárias	9.393.874,82	12.016.621,95	4.715.739,84	2.291.580,49	2.265.028,11	1.941.866,52	1.729.955,59	1.443.377,42	1.519.398,07	1.359.910,09							-10,50%	1,51%	
Confirming	1.129.962,46	1.125.112,01	1.125.112,01	1.125.112,01	1.125.112,01	1.125.112,01	1.125.112,01	1.125.112,01	1.125.112,01	1.125.112,01							0,00%	1,25%	
Outras Contas a pagar	15.243,18	0,00	0,00	200.972,36	231.006,00	239.535,98	249.201,79	240.317,32	240.197,88	211.277,78							-12,04%	0,24%	
Quantias de terceiros	3.828.591,01	1.699.428,51	3.642.828,44	4.609.386,60	4.609.950,01	4.876.749,56	4.893.497,47	4.822.482,84	4.822.482,84	4.895.036,14							1,50%	5,45%	
Antecipação de Cartões	0,00	0,00	0,00	0,00	0,00	0,00	0,00	0,00	0,00	143.890,91							0,00%	0,16%	
Adiantamento bancário	0,00	4.850,45	4.850,45	4.850,45	4.850,45	4.850,45	4.850,45	4.850,45	4.850,45	4.850,45							0,00%	0,01%	
Provisões	0,00	716.082,91	1.837.705,90	2.937.364,92	3.096.973,88	3.254.838,99	3.413.555,53	3.281.067,93	3.413.718,52	3.565.660,99							4,45%	3,97%	
Total do passivo circulante	91.171.979,71	102.665.071,78	86.306.287,69	84.273.292,50	85.244.423,15	87.542.407,99	89.874.520,15	92.554.982,78	94.442.560,60	93.138.687,18							-1,38%	137,48%	
NÃO CIRCULANTE																			
Empréstimos e Financiamentos	0,00	0,00	0,00	0,00	0,00	0,00	0,00	0,00	0,00	0,00							0,00%	0,00%	
Outras Obrigações	8.563.228,38	4.727.226,26	20.694.605,56	22.810.024,12	22.856.417,56	22.810.901,49	22.713.071,98	22.935.227,86	23.166.244,18	23.447.121,74							1,21%	103,23%	
Total do passivo não circulante	8.563.228,38	4.727.226,26	20.694.605,56	22.810.024,12	22.856.417,56	22.810.901,49	22.713.071,98	22.935.227,86	23.166.244,18	23.447.121,74							1,21%	34,61%	
PATRIMONIO LÍQUIDO																			
Capital Social	1.600.000,00	1.600.000,00	1.600.000,00	1.023.265,04	1.023.265,04	1.023.265,04	1.023.265,04	1.023.265,04	1.023.265,04	994.382,96								-8,69%	-2,08%
Reservas	1.058.822,11	1.058.822,11	1.058.822,11	1.058.822,11	1.058.822,11	1.058.822,11	1.058.822,11	1.058.822,11	1.058.822,11	1.058.822,11								0,00%	-2,36%
Prejuízo/Lucro Acumulado	-37.237.855,90	-41.818.890,57	-51.210.143,04	-57.134.821,90	-58.241.121,67	-59.277.453,15	-60.570.090,24	-61.778.698,14	-62.735.465,82	-62.507.538,94								-6,38%	139,41%
Prejuízo/Lucro Período	3.985.607,06	1.140.055,23	715.460,98	-1.106.299,77	-1.036.331,48	-1.301.637,09	-1.199.607,90	-956.767,68	227.926,88	-1.492.904,02								-754,99%	3,33%
Ajuste exercício Anterior	0,00	-602.766,99	14.858.194,32	14.858.194,32	14.858.194,32	14.858.194,32	14.858.194,32	14.858.194,32	14.858.194,32	14.858.194,32								0,00%	-33,14%
Total do patrimônio líquido	-30.683.336,73	-38.622.889,22	-32.977.665,63	-41.300.840,20	-42.337.171,68	-43.638.808,77	-44.838.416,67	-45.795.184,35	-45.567.257,47	-47.149.043,57								3,47%	-69,59%
TOTAL DO PASSIVO	69.051.871,36	68.769.408,82	74.023.227,62	65.782.476,42	65.763.669,03	66.714.500,71	67.749.175,46	69.695.026,29	72.041.547,31	69.436.765,35								-3,62%	

Com base nas informações apresentadas, cabe destaque aos seguintes fatos:

Av. Conselheiro Aguiar, 4635, sala 206,
Boa Viagem, Recife/PE, CEP 51021-020
Tel. +55 81 3049.0005
www.lindosoearaujo.com.br

Rua Padre Carapeuze, 706,
Empresarial Carlos Pena Filho, Sala 1102
Boa Viagem, Recife/PE, CEP 51020-290
Tel. +55 81 3049.4334



No Passivo Circulante, observa-se elevada concentração das obrigações de curto prazo em operações de financiamento e mútuos. A conta Contrato de Mútuo permanece como a de maior representatividade, encerrando janeiro de 2026 com saldo de R\$ 50,748 milhões, correspondente a aproximadamente 54,49% do Passivo Circulante. Em seguida, destacam-se as contas Fornecedores, no valor de R\$ 13,396 milhões, e Empréstimos para Giro, no montante de R\$ 9,008 milhões, evidenciando significativa dependência de recursos de terceiros para sustentação das operações.

Também merecem destaque as contas Quantias de Terceiros, que totalizaram R\$ 4,895 milhões, e Obrigações Sociais, no valor de R\$ 4,483 milhões, ambas com participação relevante na composição do endividamento de curto prazo. O Passivo Circulante encerrou janeiro de 2026 em R\$ 93,139 milhões, apresentando leve redução de 1,38% em relação ao mês anterior.

No Passivo Não Circulante, as obrigações permaneceram concentradas integralmente na conta Outras Obrigações, que totalizou R\$ 23,447 milhões em janeiro de 2026, representando 100% do grupo. Observa-se leve crescimento de 1,21% em comparação com dezembro de 2025, demonstrando manutenção do elevado volume de compromissos de longo prazo.

Quanto ao Patrimônio Líquido, a Recuperanda permanece em situação de passivo a descoberto, encerrando janeiro de 2026 com saldo negativo de R\$ 47,149 milhões, apresentando agravamento de 3,47% em relação ao mês anterior. O principal fator para essa situação continua sendo o elevado saldo de Prejuízos Acumulados, que atingiu R\$ 62,508 milhões, somado ao prejuízo apurado no período de R\$ 1,493 milhão.

Observa-se, portanto, que a estrutura patrimonial da Recuperanda permanece fortemente dependente de capital de terceiros, com elevado nível de endividamento, especialmente concentrado no curto prazo, associado à manutenção de patrimônio líquido negativo, fatores que evidenciam a continuidade da fragilidade econômico-financeira da companhia.

12.1.2 Alfani Confecções e Comércio Ltda

ATIVO	dez/22	dez/23	dez/24	jul/25	ago/25	set/25	out/25	nov/25	dez/25	jan/26	ΔH %	ΔV %
ALFANI CONFECÇÕES E COMÉRCIO LTDA												
CIRCULANTE												
Caixa	10.213.817,76	11.954.648,25	10.161.750,01	5.495.300,66	4.751.274,03	4.827.986,82	4.010.663,43	3.447.751,71	1.863.343,58	1.269.808,56	-31,85%	3,72%
Banco Itau S/A	8,85	10,00	1,00	1,00	1,00	1,00	1,00	1,01	1,00	1,00	0,00%	0,00%
Banco do Brasil	3.541,12	6.070,81	2.648,08	6.986,86	23.671,36	4.836,46	46.069,46	8.345,52	39.015,92	31.075,42	-20,35%	0,09%
Banco Itau S/A - vinculada Redecard	2.697,45	0,00	0,00	0,00	0,00	0,00	0,00	0,00	0,00	0,00	0,00%	0,00%
Banco Itau S/A	0,00	0,00	0,00	0,00	0,00	0,00	0,00	0,00	0,00	0,00	0,00%	0,00%
Banco Bradesco S/A	0,00	0,00	0,00	0,00	0,00	0,00	0,00	0,00	0,00	0,00	0,00%	0,00%
Banco Santander S/A	0,00	0,50	0,00	0,00	0,00	0,00	0,00	0,00	0,00	0,00	0,00%	0,00%
Banco Safra S/A	0,00	0,00	0,00	0,00	0,00	0,00	0,00	0,00	0,00	0,00	0,00%	0,00%
Banco Safra S/A vinculada	7.805,79	7.805,79	7.805,79	7.805,79	7.805,79	7.805,79	7.805,79	7.805,79	7.805,79	7.805,79	0,00%	0,02%
Banco Daycoval	10.111,76	4.292,85	0,00	0,00	0,00	0,00	0,00	0,00	0,00	0,00	0,00%	0,00%
Banco Safra poupança	3,15	3,44	2,26	2,38	2,38	2,38	2,42	2,42	2,42	2,46	1,65%	0,00%
Banco Bradesco S/A	1,00	1,00	196.702,86	84.934,68	19.487,19	179.099,89	18.930,75	28.986,22	52.617,02	18.348,07	-65,13%	0,05%
Aplicação Financeiras	2.841.786,66	2.096.283,36	1.606.341,84	1.139.987,93	886.795,75	869.881,19	935.411,45	856.069,46	1.704.311,29	1.456.597,22	-14,53%	-4,27%
Creditos	9.450.546,15	7.593.060,07	6.932.863,57	4.573.109,11	4.603.936,60	4.100.507,10	3.962.964,35	3.957.606,61	6.240.658,34	5.635.923,47	-9,69%	16,50%
Estoques	8.007.887,58	10.984.299,90	12.520.875,61	12.559.952,34	12.671.604,39	12.953.012,72	13.834.626,91	14.410.211,83	14.045.498,30	14.097.072,25	0,37%	41,28%
Total do ativo circulante	30.547.206,28	32.646.475,97	31.428.996,52	23.868.080,75	22.964.578,49	22.943.133,15	22.816.475,56	22.716.780,57	23.953.253,66	22.516.634,24	-6,00%	65,94%
NÃO CIRCULANTE												
Realizável Longo Prazo												
Crédito de Operações	35.159,81	35.159,81	35.159,81	35.159,81	35.159,81	35.159,81	35.159,81	35.159,81	35.159,81	35.159,81		
Contrato de Mútuo	2.840.000,00	2.651.867,85	2.999.000,00	7.727.000,00	8.324.000,00	8.874.000,00	9.805.000,00	10.405.000,00	10.901.000,00	11.291.000,00	3,58%	33,07%
Permanente												
Edificações	230.803,07	230.803,07	230.803,07	230.803,07	230.803,07	230.803,07	230.803,07	230.803,07	230.803,07	230.803,07	0,00%	0,68%
Dep. Edificações	(116.903,64)	(230.803,07)	(230.803,07)	(230.803,07)	(230.803,07)	(230.803,07)	(230.803,07)	(230.803,07)	(230.803,07)	(230.803,07)	0,00%	-0,68%
Condicionadores de ar	223.627,33	219.252,53	275.540,53	275.540,53	275.540,53	378.687,73	378.687,73	392.572,04	392.572,04	392.572,04	0,00%	1,15%
Dep. Condicionadores de ar	(5.748,54)	(75.685,52)	(103.048,28)	(123.532,18)	(127.126,13)	(130.734,98)	(134.343,83)	(137.952,68)	(141.561,53)	(145.286,09)	-2,63%	-0,43%
Computadores e periféricos	86.120,49	86.120,49	86.120,49	86.120,49	86.120,49	86.120,49	86.120,49	86.120,49	86.120,49	86.120,49	0,00%	0,25%
deprec. Computadores e periféricos	(82.570,30)	(86.120,49)	(86.120,49)	(86.120,49)	(86.120,49)	(86.120,49)	(86.120,49)	(86.120,49)	(86.120,49)	(86.120,49)	0,00%	-0,25%
Instalações	115.231,56	115.231,56	139.081,12	139.081,12	139.081,12	139.081,12	139.081,12	139.081,12	139.081,12	139.081,12	0,00%	0,41%
deprec. Instalações	(115.231,56)	(115.231,56)	(115.490,31)	(116.821,56)	(117.020,31)	(117.210,06)	(117.417,81)	(117.616,56)	(117.815,31)	(118.014,06)	0,17%	-0,35%
Máq. De escritório	55.683,75	55.683,75	55.683,75	66.716,75	66.716,75	66.716,75	66.716,75	66.716,75	66.716,75	66.716,75	0,00%	0,20%
Dep. Máq. De escritório	(35.883,91)	(55.683,75)	(55.683,75)	(56.235,39)	(56.327,33)	(56.419,27)	(56.511,21)	(56.603,15)	(56.695,09)	(56.787,03)	0,16%	-0,17%
Móveis e Utensílios	142.556,03	142.556,03	142.556,03	142.556,03	142.556,03	142.556,03	142.556,03	142.556,03	142.556,03	142.556,03	0,00%	0,42%
Dep. Móveis e Utensílios	(173.328,93)	(142.556,03)	(142.556,03)	(142.556,03)	(142.556,03)	(142.556,03)	(142.556,03)	(142.556,03)	(142.556,03)	(142.556,03)	0,00%	-0,42%
Veículos	20.000,00	20.000,00	20.000,00	272.007,20	272.007,20	272.007,20	272.007,20	272.007,20	272.007,20	272.007,20	0,00%	62,30%
Dep. Veículos	(12.959,87)	(22.499,99)	(32.499,95)	(38.333,06)	(39.166,39)	(39.999,72)	(40.833,05)	(41.666,38)	(42.499,71)	(43.333,04)	1,96%	-0,13%
Total do ativo não circulante	3.156.515,29	2.878.094,68	3.267.802,92	8.080.583,22	8.672.865,25	9.219.272,38	10.145.539,51	10.754.690,95	11.245.958,08	11.631.109,50	3,42%	34,06%
TOTAL DO ATIVO	33.703.721,57	35.524.570,65	34.696.799,44	31.948.663,97	31.637.443,74	32.162.405,53	32.962.015,07	33.471.471,52	35.199.211,74	34.147.743,74	-2,89%	

Com base nas informações apresentadas, cabe destaque aos seguintes fatos:

Av. Conselheiro Aguiar, 4635, sala 206,
Boa Viagem, Recife/PE, CEP 51021-020
Tel. +55 81 3049.0005
www.lindosoearaujo.com.br

Rua Padre Carapeço, 706,
Empresarial Carlos Pena Filho, Sala 1102
Boa Viagem, Recife/PE, CEP 51020-290
Tel. +55 81 3049.4334



Em dezembro de 2025, o Ativo Circulante permaneceu como o principal grupo patrimonial da Recuperanda, totalizando R\$ 23,953 milhões, o que representa aproximadamente 68,05% do Ativo Total, demonstrando elevada concentração dos recursos em ativos de curto prazo. Dentre as contas de maior relevância, destaca-se Estoques, com saldo de R\$ 14,045 milhões, equivalente a 58,64% do Ativo Circulante e cerca de 39,9% do Ativo Total, evidenciando a forte representatividade dos estoques na estrutura patrimonial da companhia.

Também merecem destaque as contas Créditos, no montante de R\$ 6,241 milhões, e Aplicações Financeiras, que encerraram dezembro de 2025 com saldo de R\$ 1,704 milhão, além das disponibilidades de caixa e equivalentes, que totalizaram aproximadamente R\$ 1,863 milhão. Observa-se, contudo, redução gradual das disponibilidades ao longo de 2025, refletindo consumo de caixa durante o período.

No Ativo Não Circulante, verifica-se crescimento expressivo em comparação aos exercícios anteriores, encerrando dezembro de 2025 com saldo de R\$ 11,246 milhões, equivalente a 31,95% do Ativo Total. Tal evolução decorre principalmente do aumento da conta Contrato de Mútuo, que atingiu R\$ 10,901 milhões, representando aproximadamente 97% do Realizável a Longo Prazo e consolidando-se como o principal ativo de longo prazo da Recuperanda.

De forma geral, a composição do ativo demonstra concentração relevante em estoques e créditos operacionais no curto prazo, ao mesmo tempo em que se observa fortalecimento do Ativo Não Circulante por meio da ampliação dos créditos decorrentes de contratos de mútuo, fator que contribuiu para o aumento da participação dos ativos de longo prazo na estrutura patrimonial da companhia.

PASSIVO												
LÍQUIDA - Participações e Comércio Ltda												
CIRCULANTE												
	dez/22	dez/23	dez/24	jul/25	ago/25	set/25	out/25	nov/25	dez/25	jan/26	Alt %	AV %
Fornecedores	15.526.563,25	16.271.849,94	9.434.163,65	9.731.003,04	9.535.225,49	9.633.472,57	10.579.140,37	11.348.847,29	12.066.927,79	11.438.349,42	-5,21%	40,43%
Empréstimos para Giro	5.824.488,86	5.417.282,92	5.331.821,36	5.331.821,36	5.331.821,36	5.331.821,36	5.331.821,36	5.331.821,36	5.331.821,36	5.331.821,36	0,00%	18,85%
Emprestimos para Giro	680.286,10	677.730,20	399.115,28	349.572,04	197.478,97	184.058,23	222.011,15	200.509,82	191.493,24	161.896,73	-15,46%	0,57%
Adiantamento a sócios	7.143,17	7.141,17	7.141,17	0,00	0,00	0,00	0,00	0,00	0,00	0,00	0,00%	0,00%
Obrigações Trabalhistas a Recolher	579.107,43	771.318,52	1.727.248,32	1.119.525,28	1.187.227,66	1.151.901,54	1.169.668,86	1.176.739,64	1.404.894,43	1.439.231,08	2,44%	5,09%
Obrigações Sociais	3.562.241,54	5.642.420,47	1.732.430,01	969.016,12	1.092.743,13	1.215.299,40	1.337.742,28	1.459.310,51	1.665.012,47	1.771.818,28	6,41%	6,26%
Obrigações Tributárias	1.338.977,61	1.222.637,89	1.082.817,01	234.922,41	272.129,23	218.800,42	218.770,72	220.021,32	233.720,58	223.385,09	-4,42%	0,79%
Adiantamento a clientes	0,00	0,00	973,53	257,07	257,07	257,07	257,07	257,07	0,00	0,00	0,00%	0,00%
Outras Contas a pagar	3.075,91	979,58	1.399,27	543.581,35	554.234,14	526.745,79	480.047,43	418.930,86	360.342,81	300.438,33	-16,62%	1,06%
Quantias de Terceiros	308.343,71	1.616.107,82	2.600.438,15	3.231.499,27	3.335.642,28	3.357.286,61	3.376.220,56	3.386.676,13	3.282.438,75	3.301.716,63	0,59%	11,67%
Confirming Itaú	500.408,33	500.408,33	500.408,33	500.408,33	500.408,33	500.408,33	500.408,33	500.408,33	500.408,33	500.408,33	0,00%	1,77%
Antecipação de Cartões	0,00	0,00	0,00	0,00	0,00	0,00	0,00	0,00	0,00	0,00	0,00%	0,00%
Provisões	0,00	196.471,92	705.657,74	887.522,38	887.829,99	887.829,99	982.167,99	926.336,87	1.082.211,32	1.177.199,71	0,00%	0,00%
Passivo Tributário	0,00	0,00	990.934,83	831.452,30	795.731,86	639.373,50	482.665,85	325.591,76	188.217,05	188.217,05		
Total do passivo circulante	28.330.613,91	32.324.348,76	24.514.918,65	23.730.580,95	23.690.729,51	23.645.254,81	24.680.921,97	25.295.450,96	26.287.488,13	25.814.482,01	-1,80%	91,25%
NÃO CIRCULANTE												
Emprestimos e Financiamentos	10.297.463,41	12.153.463,41	12.692.514,62	11.929.000,00	11.914.000,00	12.869.000,00	12.869.000,00	12.869.000,00	13.119.000,00	13.119.000,00	0,00%	46,37%
Outras Obrigações	7.059.823,55	6.316.446,14	10.537.324,58	13.294.486,58	13.398.757,15	13.529.675,68	13.838.867,11	14.119.842,80	14.563.603,87	14.644.601,91	0,56%	51,77%
Total do passivo não circulante	17.357.286,96	18.469.909,55	23.229.839,20	25.223.486,58	25.312.757,15	26.398.675,68	26.707.867,11	26.988.842,80	27.682.603,87	27.763.601,91	0,29%	98,14%
PATRIMÔNIO LÍQUIDO												
Capital Social	1.532.819,28	1.532.819,28	1.532.819,28	1.532.819,28	1.532.819,28	1.532.819,28	1.532.819,28	1.532.819,28	1.532.819,28	1.532.819,28	0,00%	5,42%
Prejuízo/ Lucro Acumulado	(15.525.087,24)	-17.329.773,12	-22.230.660,03	-25.295.503,59	-25.782.034,66	-26.142.674,02	-26.658.156,06	-27.203.405,11	-27.589.453,34	-27.547.511,36	-0,15%	-92,37%
Prejuízo/ Lucro Período	2.008.088,66	527.266,18	406.070,52	-486.531,07	-460.639,36	-515.482,04	-545.249,05	-386.048,23	41.941,98	-659.459,92	-1672,31%	-2,33%
Ajuste exercício Anterior	0,00	0,00	7.243.811,82	7.243.811,82	7.243.811,82	7.243.811,82	7.243.811,82	7.243.811,82	7.243.811,82	7.243.811,82	0,00%	25,61%
Total do patrimônio líquido	(11.984.179,30)	(15.269.687,66)	(13.047.958,41)	(17.005.405,56)	(17.366.042,92)	(17.881.524,96)	(18.426.774,01)	(18.812.822,24)	(18.770.880,26)	(19.430.340,18)	3,51%	-68,68%
TOTAL DO PASSIVO	33.703.721,57	35.524.570,65	34.696.799,44	31.948.663,97	31.637.443,74	32.162.405,53	32.962.015,07	33.471.471,52	35.199.211,74	34.147.743,74	-2,99%	

No Passivo Circulante, a conta de maior representatividade permanece sendo Fornecedores, que encerrou janeiro de 2026 com saldo de R\$ 11,438 milhões, correspondendo a aproximadamente 44,31% do total do grupo. Em seguida, destacam-se as contas Empréstimos para Giro, no montante de R\$ 5,332 milhões, e Quantias de Terceiros, no valor de R\$ 3,302 milhões, evidenciando concentração relevante das obrigações de curto prazo em compromissos operacionais e financeiros. Merecem destaque ainda as contas Obrigações Sociais (R\$ 1,772 milhão) e Obrigações Trabalhistas a Recolher (R\$ 1,439 milhão), que representam parcelas significativas do passivo corrente.

O Passivo Circulante totalizou R\$ 25,814 milhões em janeiro de 2026, apresentando leve redução de 1,80% em relação ao mês anterior, refletindo principalmente a diminuição dos saldos de fornecedores e de credores diversos.

Av. Conselheiro Aguiar, 4635, sala 206,
Boa Viagem, Recife/PE, CEP 51021-020
Tel. +55 81 3049.0005
www.lindosoearaujo.com.br

Rua Padre Carapuceiro, 706,
Empresarial Carlos Pena Filho, Sala 1102
Boa Viagem, Recife/PE, CEP 51020-290
Tel. +55 81 3049.4334



No Passivo Não Circulante, encontram-se registradas as obrigações com vencimento após o encerramento do exercício seguinte, totalizando R\$ 27,764 milhões. O grupo é composto principalmente pelas contas Outras Obrigações, no valor de R\$ 14,645 milhões, representando aproximadamente 52,75% do total do grupo, e Empréstimos e Financiamentos, no montante de R\$ 13,119 milhões, equivalentes a 47,25% do Passivo Não Circulante. Observa-se estabilidade dessas obrigações em relação ao período anterior, evidenciando manutenção do perfil de endividamento de longo prazo.

Quanto ao Patrimônio Líquido, a Recuperanda permanece em situação de passivo a descoberto, encerrando janeiro de 2026 com saldo negativo de R\$ 19,430 milhões, apresentando agravamento de 3,51% em relação a dezembro de 2025. O principal fator para esse cenário continua sendo o elevado saldo de Prejuízos Acumulados, que atingiu R\$ 27,548 milhões, somado ao prejuízo apurado no período de R\$ 659 mil.

Dessa forma, verifica-se que a estrutura patrimonial da Recuperanda continua fortemente dependente de capital de terceiros, com elevado volume de obrigações de curto e longo prazo e manutenção de patrimônio líquido negativo, fatores que evidenciam a continuidade da fragilidade econômico-financeira da companhia.

12.1.3 Nelblu Confeccões Ltda

ATIVO	dez/22	dez/23	dez/24	jul/25	ago/25	set/25	out/25	nov/25	dez/25	jan/26	ΔHK	ΔVK
CIRCULANTE												
Caixa	2.849.120,40	1.385.552,86	114.661,02	1.773.875,50	1.421.445,28	908.476,05	575.744,50	285.160,39	147.926,75	253.955,12	71,68%	2,95%
Banco Itaú S/A	4,15	10,00	1,00	1,00	1,00	1,00	1,00	1,00	1,01	1,00	-0,99%	0,00%
Banco do Brasil	2.355,58	741,61	774,70	375,31	299,91	218,51	137,11	6.718,26	6.636,86	455,46	-91,14%	0,01%
Banco Itaú S/A - vinculada Hipercard	13.156,33	0,00	0,00	0,00	0,00	0,00	0,00	0,00	0,00	0,00	0	0,00%
Banco do Nordeste do Brasil AS	0,00	0,00	0,00	0,00	0,00	0,00	0,00	0,00	0,00	0,00	0	0,00%
Banco Santander S/A	0,00	0,00	0,00	0,00	0,00	0,00	0,00	0,00	0,00	0,00	0	0,00%
Banco Bradesco S/A	1,00	1,00	23.141,82	19.660,59	127.010,25	1.046,53	47.806,01	33.171,21	11.944,40	4,35	-99,97%	0,00%
Aplicação Financeiras	1.276.365,57	931.847,99	49.603,95	1.534,35	33.373,30	20.245,52	86.964,53	28.340,98	10.611,51	51.399,93	394,38%	0,00%
Creditos	1.944.870,91	1.421.830,63	2.660.085,92	1.935.536,08	1.932.353,19	1.613.191,77	1.543.551,71	1.438.809,55	2.528.751,84	2.274.410,32	-10,06%	26,38%
Estoques	2.397.011,59	3.918.322,37	5.449.969,28	5.833.383,35	5.924.527,56	6.118.736,08	6.397.821,94	6.726.619,86	6.455.793,16	6.377.090,44	-1,22%	73,96%
Total do ativo circulante	8.482.885,93	7.658.306,46	8.298.237,69	9.564.368,18	9.439.014,49	8.661.917,46	8.622.026,80	8.518.821,25	9.161.665,53	8.957.315,62	-2,33%	98,80%
NÃO CIRCULANTE												
Contrato de Mutuo	0,00	10.000,00	30.000,00	30.000,00	30.000,00	336.000,00	336.000,00	261.000,00	151.000,00	151.000,00	0,00%	33,99%
Crédito de Operações	23.627,13	25.113,85	26.470,24	27.409,00	27.552,75	27.696,48	27.841,39	27.987,40	28.132,96	28.280,15	0,52%	6,37%
Edificações	0,00	0,00	0,00	0,00	0,00	0,00	0,00	0,00	0,00	0,00	0	0,00%
Dep. Edificações	0,00	0,00	0,00	0,00	0,00	0,00	0,00	0,00	0,00	0,00	0	0,00%
Condicionadores de ar	8.259,61	8.259,61	8.259,61	8.259,61	8.259,61	8.259,61	8.259,61	8.259,61	8.259,61	8.259,61	0,00%	1,86%
Dep. Condicionadores de ar	-8.259,61	-8.259,61	-8.259,61	-8.259,61	-8.259,61	-8.259,61	-8.259,61	-8.259,61	-8.259,61	-8.259,61	0,00%	-1,85%
Computadores e periféricos	492.220,11	381.468,47	381.468,47	381.468,47	381.468,47	381.468,47	381.468,47	381.468,47	381.468,47	381.468,47	0,00%	85,87%
deprec. Computadores e periféricos	-392.220,11	-392.220,11	-381.468,47	-381.468,47	-381.468,47	-381.468,47	-381.468,47	-381.468,47	-381.468,47	-381.468,47	0,00%	-85,87%
Instalações	8.082,67	129.585,95	129.585,95	129.585,95	129.585,95	129.585,95	129.585,95	129.585,95	129.585,95	129.585,95	0,00%	29,17%
deprec. Instalações	-8.082,67	-21.694,75	-43.556,35	-50.016,86	-50.939,79	-51.862,72	-52.785,65	-53.708,58	-54.631,51	-55.554,44	1,69%	-12,51%
Máq. De escritório	31.565,97	31.565,97	31.565,97	35.459,97	35.459,97	35.459,97	35.459,97	35.459,97	35.459,97	35.459,97	0,00%	7,98%
Dep. Máq. De escritório	-31.565,97	-31.565,97	-31.565,97	-31.760,67	-31.793,12	-31.825,57	-31.858,02	-31.890,47	-31.922,92	-31.955,37	0,10%	-1,19%
Móveis e Utensílios	33.796,90	33.796,90	33.796,90	33.796,90	33.796,90	33.796,90	33.796,90	33.796,90	33.796,90	33.796,90	0,00%	7,61%
Dep. Móveis e Utensílios	-33.796,90	-33.796,90	-33.796,90	-33.796,90	-33.796,90	-33.796,90	-33.796,90	-33.796,90	-33.796,90	-33.796,90	0,00%	-7,61%
Veículos	82.944,17	82.944,17	82.944,17	82.944,17	82.944,17	82.944,17	82.944,17	82.944,17	82.944,17	82.944,17	0,00%	18,67%
Dep. Veículos	-82.944,17	-82.944,17	-82.944,17	-82.944,17	-82.944,17	-82.944,17	-82.944,17	-82.944,17	-82.944,17	-82.944,17	0,00%	-18,67%
Total do ativo não circulante	123.627,13	132.263,41	142.499,84	140.677,39	139.865,76	445.054,11	444.243,64	368.434,27	257.624,45	256.816,26	-0,31%	2,83%
TOTAL DO ATIVO	8.606.513,06	7.790.569,87	8.440.737,53	9.705.045,57	9.578.880,25	9.106.971,57	9.066.270,44	8.887.255,52	9.419.289,98	9.214.131,88	-2,18%	

Com base nas informações apresentadas, cabe destaque aos seguintes fatos:

O Ativo Circulante permanece como o principal componente da estrutura patrimonial da Recuperanda, totalizando R\$ 8,957 milhões em janeiro de 2026, o que representa aproximadamente 97,21% do Ativo Total de R\$ 9,214 milhões. Essa elevada concentração demonstra forte predominância de ativos realizáveis no curto prazo.

Dentro do grupo, a conta Estoques mantém a maior representatividade, encerrando janeiro de 2026 com saldo de R\$ 6,377 milhões, equivalente a aproximadamente 71,19% do Ativo Circulante e 69,21% do Ativo Total, evidenciando significativa concentração dos recursos da companhia em mercadorias destinadas à comercialização.

Av. Conselheiro Aguiar, 4635, sala 206,
Boa Viagem, Recife/PE, CEP 51021-020
Tel. +55 81 3049.0005
www.lindosoearaujo.com.br

Rua Padre Carapeceiro, 706,
Empresarial Carlos Pena Filho, Sala 1102
Boa Viagem, Recife/PE, CEP 51020-290
Tel. +55 81 3049.4334



Destacam-se ainda as contas Créditos, no montante de R\$ 2,274 milhões, representando cerca de 25,39% do Ativo Circulante, e Caixa, com saldo de R\$ 254 mil, que apresentou crescimento de 71,68% em relação ao mês anterior. As disponibilidades financeiras (caixa, bancos e aplicações financeiras) totalizaram aproximadamente R\$ 306 mil, correspondendo a apenas 3,42% do Ativo Circulante, indicando limitada liquidez imediata.

No Ativo Não Circulante, o saldo totalizou R\$ 257 mil, equivalente a apenas 2,79% do Ativo Total, mantendo reduzida participação na estrutura patrimonial da Recuperanda. O grupo é composto principalmente por créditos de longo prazo, destacando-se a conta Contrato de Mútuo, no valor de R\$ 151 mil, correspondente a aproximadamente 58,80% do Ativo Não Circulante, seguida pelos ativos do imobilizado líquido.

Dessa forma, observa-se que a estrutura patrimonial da Recuperanda permanece fortemente concentrada no curto prazo, especialmente em estoques e créditos, enquanto os ativos permanentes e de longo prazo apresentam participação pouco relevante na composição do patrimônio.

PASSIVO	dez/22	dez/23	dez/24	jul/25	ago/25	set/25	out/25	nov/25	dez/25	jan/26	ΔM%	ΔV%
CIRCULANTE												
Fornecedores	9.914.437,23	10.500.514,09	8.507.874,72	7.522.890,12	7.437.431,31	7.296.036,34	7.419.790,39	7.765.877,06	7.858.777,09	7.510.408,42	-4,43%	66,29%
Empréstimos para Giro	906.500,96	906.500,96	906.500,96	906.500,96	906.500,96	906.500,96	906.500,96	906.500,96	906.500,96	906.500,96	0,00%	8,00%
Cretores Diversos	188.108,25	229.752,85	173.316,97	143.742,02	88.532,68	75.857,84	85.658,30	88.908,73	78.482,41	74.856,77	-4,62%	0,66%
Adiantamento a sócios	0,00	0,00	0,00	0,00	0,00	0,00	0,00	0,00	0,00	0,00	0,00%	0,00%
Obrigação Trabalhista a Recolher	433.844,74	452.282,67	610.540,64	389.008,79	406.775,98	389.676,94	408.690,61	419.527,05	516.271,52	562.623,78	8,98%	4,97%
Obrigações Sociais	1.733.691,93	561.387,53	619.926,11	275.040,02	330.234,96	382.871,52	431.120,92	477.521,63	561.772,27	606.118,80	7,89%	5,35%
Obrigações Tributárias	858.294,53	383.022,14	347.246,43	37.136,38	33.348,99	33.228,33	34.083,82	0,00	191.091,30	176.050,28	-7,87%	1,55%
Adiantamento a clientes	0,00	374,09	0,00	0,00	0,00	0,00	0,00	0,00	0,00	0,00	0,00%	0,00%
Outras Contas a pagar	3.662,93	2.202,07	2.181,33	260.452,78	262.321,55	235.175,19	229.267,99	266.833,79	284.616,77	234.087,78	-17,75%	2,07%
Quantias de terceiros	1.215.378,06	58.127,21	521.614,47	837.597,62	890.286,43	910.539,16	950.350,62	955.035,89	943.825,90	942.365,26	-0,15%	8,32%
Provisões		160.290,45	363.811,91	515.147,65	515.257,52	553.048,87	590.796,39	555.193,69	616.702,58	654.958,20	6,20%	5,78%
Confirming Itau	148.527,62	143.585,54	143.585,54	143.585,54	143.585,54	143.585,54	143.585,54	143.585,54	143.585,54	143.585,54	0,00%	1,27%
Antecipação de Cartões	0,00	0,00	0,00	0,00	0,00	0,00	0,00	0,00	0,00	0,00	0,00%	0,00%
Passivos Tributários			351.396,32	225.836,96	215.082,56	172.382,09	129.680,62	97.735,50	44.274,69	44.274,69	0,00%	0,39%
Total do passivo circulante	15.402.446,25	13.398.039,60	12.547.995,40	11.256.938,84	11.229.358,48	11.098.902,78	11.329.526,16	11.676.719,84	12.145.901,03	11.855.830,48	-2,39%	130,77%
NÃO CIRCULANTE												
Empréstimos e Financiamentos	7.863.692,34	7.893.510,34	8.523.692,34	12.415.692,34	12.515.692,34	12.516.692,34	12.516.692,34	12.336.692,34	12.536.692,34	12.926.692,34	3,11%	79,60%
Outras Obrigações	3.050.065,07	5.119.257,04	3.531.575,42	3.907.151,62	3.870.743,40	3.796.968,10	3.722.958,64	3.637.946,20	3.574.247,02	3.610.953,47	1,03%	22,24%
Total do passivo não circulante	10.913.757,41	13.012.767,38	12.055.267,76	16.322.843,96	16.386.435,74	16.313.660,44	16.239.650,98	15.974.638,54	16.110.939,36	16.537.645,81	2,65%	182,41%
PATRIMÔNIO LÍQUIDO												
Capital Social	93.384,17	93.384,17	93.384,17	18.967,56	18.967,56	18.967,56	18.967,56	18.967,56	18.967,56	18.967,56	0,00%	-0,10%
Prejuízo/Lucro Acumulado	-18.613.220,23	-18.901.738,72	-19.227.701,00	-20.304.982,62	-20.467.933,01	-20.630.109,75	-20.898.787,43	-21.096.102,48	-21.357.298,64	-21.430.746,19	0,34%	115,82%
Prejuízo/Lucro Período	810.145,46	188.117,44	397.562,98	-162.950,39	-162.176,74	-268.677,68	-197.315,05	-261.196,16	-73.447,55	-341.794,00	365,36%	1,85%
Ajuste exercício Anterior			2.574.228,22	2.574.228,22	2.574.228,22	2.574.228,22	2.574.228,22	2.574.228,22	2.574.228,22	2.574.228,22	0,00%	-13,91%
Total do patrimônio líquido	-17.709.690,60	-18.620.237,11	-16.162.525,63	-17.874.737,23	-18.036.913,97	-18.305.591,85	-18.502.906,70	-18.764.102,86	-18.837.550,41	-19.179.344,41	1,81%	-211,55%
TOTAL DO PASSIVO	8.606.513,06	7.790.569,87	8.440.737,53	9.705.045,57	9.578.880,25	9.106.971,57	9.066.270,44	8.887.255,52	9.419.289,98	9.214.131,88	-2,18%	0

Com base nas informações apresentadas, cabe destaque aos seguintes fatos:

No grupo Passivo Circulante, a conta de maior representatividade permanece sendo Fornecedores, no montante de R\$ 7,510 milhões, correspondendo a aproximadamente 63,35% do total do grupo. Em seguida, destacam-se as contas Quantias de Terceiros, no valor de R\$ 942 mil, e Empréstimos para Giro, no montante de R\$ 907 mil, evidenciando concentração relevante das obrigações de curto prazo em compromissos operacionais e financeiros. Merecem destaque ainda as obrigações trabalhistas, sociais e provisões, que somam aproximadamente R\$ 1,824 milhão, refletindo a manutenção de passivos recorrentes relacionados à operação da Recuperanda.

No Passivo Não Circulante, encontram-se registradas as obrigações com vencimento após o encerramento do exercício subsequente, totalizando R\$ 16,538 milhões em janeiro de 2026. A principal conta do grupo é Empréstimos e Financiamentos, no valor de R\$ 12,927 milhões, representando aproximadamente 78,16% do total do Passivo Não Circulante, seguida por Outras Obrigações, no montante de R\$ 3,611 milhões. A composição demonstra que parcela relevante do endividamento da Recuperanda encontra-se alongada no longo prazo, reduzindo parcialmente a pressão sobre o fluxo de caixa de curto prazo.

Av. Conselheiro Aguiar, 4635, sala 206,
Boa Viagem, Recife/PE, CEP 51021-020
Tel. +55 81 3049.0005

www.lindosoearaujo.com.br

Rua Padre Carapuço, 706,
Empresarial Carlos Pena Filho, Sala 1102
Boa Viagem, Recife/PE, CEP 51020-290
Tel. +55 81 3049.4334

Quanto ao Patrimônio Líquido, a Recuperanda permanece em situação de passivo a descoberto apresentando saldo negativo de R\$ 19,179 milhões em janeiro de 2026. Tal cenário decorre



principalmente do saldo acumulado de prejuízos, que atingiu R\$ 21,431 milhões, somado ao prejuízo apurado no período de R\$ 342 mil, evidenciando a continuidade da insuficiência patrimonial e a dependência de capital de terceiros para a manutenção das atividades operacionais.

12.1.4 Dantas Confeções e Comércio Ltda

ATIVO	dez/22	dez/23	dez/24	jul/25	ago/25	set/25	out/25	nov/25	dez/25	jan/26	ΔH%	ΔV%
CIRCULANTE												
Caixa	2.130.377,82	2.651.009,14	2.624.069,48	2.687.701,75	2.288.757,48	2.090.839,21	1.686.560,93	1.511.274,95	1.037.447,84	1.155.628,49	11,39%	38,63%
Banco Santander S/A - Vinc.	0,00	0,00	0,00	0,00	0,00	0,00	0,00	0,00	0,00	0,00	0,00%	0,00%
Banco Itau S/A	0,00	10,00	1,00	1,00	1,00	1,00	1,00	1,00	1,00	1,00	0,00%	0,00%
Banco do Brasil	0,00	261,85	261,85	347,50	290,95	209,55	128,15	146,75	1.065,35	983,95	-7,64%	0,03%
Banco Santander S/A	0,00	0,00	0,00	0,00	0,00	0,00	0,00	0,00	0,00	0,00	0,00%	0,00%
Banco do Nordeste do Brasil S/A	0,00	0,00	0,00	0,00	0,00	0,00	0,00	0,00	0,00	0,00	0,00%	0,00%
Bando do Bradesco	1,00	1,00	2.860,01	9.950,33	1.043,09	85.109,86	15.672,30	818,17	78.335,54	62,42	-99,92%	0,00%
Aplicação Financeiras	971.752,88	804.047,68	911.795,06	1.985,00	5.995,17	146.298,06	78.807,17	25.310,24	7.055,57	72.424,78	926,49%	2,42%
Creditos	1.341.746,42	1.532.783,62	1.857.332,38	1.659.958,57	1.695.631,58	1.404.442,52	1.239.672,20	1.129.199,15	1.431.128,19	1.320.228,48	-7,75%	44,13%
Estoques	804.498,03	137.369,73	331.888,04	824.367,48	895.496,57	876.329,05	803.702,13	745.171,40	501.691,87	442.339,67	-11,83%	14,79%
Total do ativo circulante	5.248.376,15	5.125.483,02	5.728.207,82	5.184.311,63	4.887.215,84	4.603.229,25	3.824.543,88	3.411.921,66	3.056.725,36	2.991.668,79	-2,13%	50,20%
NÃO CIRCULANTE												
Contrato de Mútuo	950.000,00	950.000,00	1.051.000,00	1.526.000,00	1.903.000,00	1.919.000,00	2.234.000,00	2.523.000,00	2.903.000,00	2.903.000,00	0,00%	97,81%
Condicionadores de ar	1.800,00	1.800,00	1.800,00	1.800,00	1.800,00	1.800,00	1.800,00	1.800,00	1.800,00	1.800,00	0,00%	0,06%
deprec.Condicionadores de ar	-105,00	-975,00	-1.155,00	-1.260,00	-1.275,00	-1.290,00	-1.305,00	-1.320,00	-1.335,00	-1.350,00	1,12%	-0,05%
Computadores e perifericos	49.086,69	49.086,69	49.086,69	49.086,69	49.086,69	49.086,69	49.086,69	49.086,69	49.086,69	49.086,69	0,00%	1,65%
deprec. Computadores e periferic	-49.086,50	-49.086,50	-49.086,69	-49.086,69	-49.086,69	-49.086,69	-49.086,69	-49.086,69	-49.086,69	-49.086,69	0,00%	-1,65%
Instalações	106.122,80	106.122,80	106.122,80	106.122,80	106.122,80	106.122,80	106.122,80	106.122,80	106.122,80	106.122,80	0,00%	3,58%
deprec. Instalações	-6.956,13	-21.122,74	-31.122,70	-36.956,01	-37.789,34	-38.622,67	-39.456,00	-40.289,33	-41.122,66	-41.955,99	2,03%	-1,41%
Máq. De escritório	14.000,00	14.000,00	10.200,00	10.200,00	10.200,00	10.200,00	10.200,00	10.200,00	10.200,00	10.200,00	0,00%	0,34%
Dep. Máq. De escritório	-8.864,68	-8.985,00	-10.005,00	-10.200,00	-10.200,00	-10.200,00	-10.200,00	-10.200,00	-10.200,00	-10.200,00	0,00%	-0,34%
Móveis e Utensilios	2.513,00	2.513,00	2.513,00	2.513,00	2.513,00	2.513,00	2.513,00	2.513,00	2.513,00	2.513,00	0,00%	0,08%
Dep. Móveis e Utensilios	-1.340,22	-1.717,08	-1.968,36	-2.114,94	-2.135,88	-2.156,82	-2.177,76	-2.198,70	-2.219,64	-2.240,58	0,94%	-0,08%
Veiculos	206.036,00	206.036,00	206.036,00	206.036,00	206.036,00	206.036,00	206.036,00	206.036,00	206.036,00	206.036,00	0,00%	6,94%
Dep. Veiculos	-206.036,00	-206.036,00	-206.036,00	-206.036,00	-206.036,00	-206.036,00	-206.036,00	-206.036,00	-206.036,00	-206.036,00	0,00%	-6,94%
Total do ativo não circulante	1.057.169,96	1.041.636,17	1.127.384,74	1.596.104,85	1.972.235,58	1.987.366,31	2.301.497,04	2.589.627,77	2.968.758,50	2.967.889,23	-0,03%	49,80%
TOTAL DO ATIVO	6.305.546,11	6.167.119,19	6.855.592,56	6.780.416,48	6.859.451,42	6.590.595,56	6.126.040,92	6.001.549,43	6.025.483,86	5.959.558,02	-1,09%	

Com base nas informações apresentadas, cabe destaque aos seguintes fatos:

O Ativo Circulante permaneceu como o principal grupo patrimonial da Recuperanda, totalizando R\$ 2,992 milhões em janeiro de 2026, o que representa aproximadamente 50,20% do Ativo Total de R\$ 5,960 milhões. Dentro desse grupo, destaca-se a conta Créditos, no montante de R\$ 1,320 milhão, correspondente a cerca de 44,13% do Ativo Circulante, seguida pela conta Caixa, com saldo de R\$ 1,156 milhão, equivalente a aproximadamente 38,63% do grupo. Observa-se ainda redução gradual dos estoques ao longo dos últimos meses, encerrando janeiro de 2026 em R\$ 442 mil, representando 14,79% do Ativo Circulante.

No Ativo Não Circulante, a conta de maior representatividade permanece sendo Contrato de Mútuo, no montante de R\$ 2,903 milhões, correspondendo a aproximadamente 97,81% do total do grupo e consolidando-se como o principal ativo de longo prazo da Recuperanda. Os demais componentes do não circulante referem-se basicamente ao imobilizado líquido, com participação reduzida na composição patrimonial.

O Ativo Não Circulante totalizou R\$ 2,968 milhões, equivalente a aproximadamente 49,80% do Ativo Total, evidenciando equilíbrio entre ativos de curto e longo prazo. Destaca-se que o crescimento observado nesse grupo ao longo dos períodos recentes decorre principalmente da evolução dos créditos registrados na conta de mútuo, cuja participação vem se tornando cada vez mais relevante na estrutura patrimonial da Recuperanda.

Av. Conselheiro Aguiar, 4635, sala 206,
Boa Viagem, Recife/PE, CEP 51021-020
Tel. +55 81 3049.0005
www.lindosoearaujo.com.br

Rua Padre Carapeceiro, 706,
Empresarial Carlos Pena Filho, Sala 1102
Boa Viagem, Recife/PE, CEP 51020-290
Tel. +55 81 3049.4334

PASSIVO	dez/22	dez/23	dez/24	jul/25	ago/25	set/25	out/25	nov/25	dez/25	jan/26	ΔH%	ΔV%
CIRCULANTE												
Fornecedores	344.069,29	90.641,24	668.501,71	726.883,58	723.775,48	560.988,28	245.511,40	161.957,49	137.894,43	136.940,43	-0,69%	2,26%
Empréstimos para Giro	4.703.670,66	4.703.670,66	4.703.670,66	4.703.670,66	4.703.670,66	4.703.670,66	4.703.670,66	4.703.670,66	4.703.670,66	4.703.670,66	0,00%	77,78%
Cretores Diversos	2.956,76	0,00	1.741,80	2.684,43	6.460,23	0,00	231,54	279,03	0,00	0,00	0,00%	0,00%
Obrigação Trabalhista a Recolher	96.234,03	135.439,40	246.919,44	139.689,66	143.962,66	143.127,66	143.856,66	146.909,97	184.451,38	209.338,48	13,49%	3,46%
Obrigações Sociais	361.892,68	128.992,42	158.217,91	80.436,60	96.733,77	112.186,35	128.031,48	143.590,04	157.529,12	173.433,49	10,10%	2,87%
Obrigações Tributárias	186.438,46	121.535,05	50.729,15	10.120,37	9.544,60	9.032,10	8.661,14	10.330,87	10.674,71	10.888,50	2,00%	0,18%
Adiantamento a clientes	0,00	120,06	0,00	0,00	0,00	0,00	0,00	0,00	0,00	0,00	0,00%	0,00%
Outras Contas a pagar	945,30	121,08	865,20	1.183,76	1.896,99	2.103,36	2.338,16	2.122,96	2.357,76	208,97	-91,14%	0,00%
Quantias de terceiros	282.077,11	225.209,99	455.059,32	549.294,99	575.840,82	579.175,79	572.498,37	583.532,23	577.098,39	583.847,93	1,17%	9,66%
Antecipação de Cartões	0,00	0,00	0,00	0,00	0,00	0,00	0,00	0,00	0,00	0,00	0,00%	0,00%
Provisões		36.804,39	96.676,12	163.176,13	175.782,79	188.149,59	188.149,59	177.337,33	175.207,00	186.584,90	6,49%	3,09%
Passivos Tributários			76.165,44	76.240,55	73.088,85	63.590,03	54.091,21	55.480,32	42.829,80	42.829,80	0,00%	0,71%
Total do passivo circulante	5.978.284,29	5.442.534,29	6.458.546,75	6.453.380,73	6.510.756,85	6.362.023,82	6.047.040,21	5.985.210,90	5.991.713,25	6.047.743,16	0,94%	98,72%
NÃO CIRCULANTE												
Empréstimos e Financiamentos	2.810.000,00	2.740.000,00	2.680.000,00	2.594.000,00	2.624.000,00	2.564.000,00	2.489.000,00	2.489.000,00	2.489.000,00	2.489.000,00	0,00%	64,90%
Outras Obrigações	571.033,31	957.720,05	919.457,76	1.317.048,15	1.360.300,80	1.369.315,99	1.345.986,63	1.327.989,51	1.298.935,48	1.287.157,61	-0,91%	33,56%
Total do passivo não circulante	3.381.033,31	3.697.720,05	3.599.457,76	3.911.048,15	3.984.300,80	3.933.315,99	3.834.986,63	3.816.989,51	3.787.935,48	3.776.157,61	-0,31%	61,64%
PATRIMÔNIO LÍQUIDO												
Capital Social	50.000,00	50.000,00	50.000,00	50.000,00	50.000,00	50.000,00	50.000,00	50.000,00	50.000,00	50.000,00	0,00%	-1,33%
Prejuízo/ Lucro Acumulado	-3.398.873,93	-3.172.663,19	-3.179.898,01	-3.437.344,11	-3.494.451,35	-3.546.045,18	-3.615.183,20	-3.666.424,87	-3.711.089,93	-3.664.603,82	-1,25%	97,57%
Prejuízo/ Lucro Período	295.102,44	151.152,12	67.047,11	-57.107,24	-51.593,83	-69.138,02	-51.241,67	-44.665,06	46.486,11	-110.177,88	-337,01%	2,93%
Ajuste exercício Anterior	0,00	-1.624,08	-139.561,05	-139.561,05	-139.561,05	-139.561,05	-139.561,05	-139.561,05	-139.561,05	-139.561,05	0,00%	3,72%
Total do patrimônio líquido	(3.053.771,49)	(2.973.135,15)	(3.202.411,95)	(3.584.012,40)	(3.635.606,23)	(3.704.744,25)	(3.755.985,92)	(3.800.650,98)	(3.754.164,87)	(3.864.342,75)	2,93%	+63,08%
TOTAL DO PASSIVO	6.305.546,11	6.167.119,19	6.855.592,56	6.780.416,48	6.859.451,42	6.590.595,56	6.126.040,92	6.001.549,43	6.025.483,86	5.959.558,02	-1,09%	

Com base nas informações apresentadas, cabe destaque aos seguintes fatos:

No grupo Passivo Circulante, a conta de maior representatividade permanece sendo Empréstimos para Giro, no montante de R\$ 4,704 milhões em janeiro de 2026, correspondendo a aproximadamente 77,78% do total do grupo. Em seguida, destacam-se as contas Quantias de Terceiros, no valor de R\$ 584 mil, Obrigações Trabalhistas a Recolher, no montante de R\$ 209 mil, e Obrigações Sociais, com saldo de R\$ 173 mil, evidenciando concentração relevante das obrigações de curto prazo em compromissos financeiros e passivos decorrentes da operação da Recuperanda.

No Passivo Não Circulante, encontram-se registradas as obrigações com vencimento após o encerramento do exercício subsequente, totalizando R\$ 3,776 milhões. A principal conta do grupo é Empréstimos e Financiamentos, no montante de R\$ 2,489 milhões, representando aproximadamente 65,91% do total do grupo, seguida por Outras Obrigações, no valor de R\$ 1,287 milhão, equivalente a 34,09%. O Passivo Não Circulante corresponde a aproximadamente 62,45% do Passivo Circulante, evidenciando parcela relevante do endividamento concentrada no longo prazo.

Quanto ao Patrimônio Líquido, a Recuperanda permanece em situação de passivo a descoberto, apresentando saldo negativo de R\$ 3,864 milhões em janeiro de 2026. Tal cenário decorre principalmente do saldo acumulado de prejuízos, que atingiu R\$ 3,665 milhões, somado ao prejuízo apurado no período de R\$ 110 mil, evidenciando a continuidade da insuficiência patrimonial e da dependência de capital de terceiros para manutenção de suas atividades operacionais.

12.2 Demonstrações Resultado Exercício

12.2.1 Catão Confeccões Ltda

Av. Conselheiro Aguiar, 4635, sala 206,
Boa Viagem, Recife/PE, CEP 51021-020
Tel. +55 81 3049.0005
www.lindosoearaujo.com.br

Rua Padre Carapuiceiro, 706,
Empresarial Carlos Pena Filho, Sala 1102
Boa Viagem, Recife/PE, CEP 51020-290
Tel. +55 81 3049.4334

DRE												
	dez/22	dez/23	dez/24	jul/25	ago/25	set/25	out/25	nov/25	dez/25	jan/26	AH %	AV %
Receita Bruta	10.948.754,23	9.962.457,49	7.366.192,08	2.524.671,37	2.660.123,63	2.308.682,11	2.487.661,29	2.973.285,95	8.857.574,90	1.706.954,47	-80,73%	
Receita de Mercadorias	10.817.742,09	9.948.971,56	7.365.098,48	2.311.147,83	2.659.990,25	2.308.682,11	2.487.661,29	2.973.285,95	8.857.574,90	1.706.954,47	-80,73%	
Serviços	131.012,14	19.485,93	1.093,60	213.523,54	133,38	0,00	0,00	0,00	0,00	0,00	0,00%	
DEDUÇÕES DAS VENDAS DE SERVIÇOS	(2.294.911,58)	(2.200.266,86)	(1.713.047,26)	(682.182,31)	(746.539,14)	(646.485,37)	(697.719,17)	(832.870,51)	(2.488.159,91)	(478.175,55)	-80,78%	
ICMS	(1.947.250,90)	(1.905.501,05)	(1.499.768,09)	(484.211,13)	(553.041,98)	(479.238,11)	(517.477,99)	(618.153,33)	(1.846.299,74)	(354.856,39)	-80,78%	74,21%
PIS	(58.509,79)	(52.370,22)	(38.131,76)	(33.409,38)	(34.514,52)	(29.835,06)	(32.151,29)	(38.300,93)	(114.493,98)	(101.321,69)	-11,50%	21,19%
COFINS	(270.045,10)	(241.708,69)	(175.992,72)	(153.885,64)	(158.975,97)	(137.422,10)	(148.090,79)	(176.416,40)	(527.366,19)	(21.997,47)	-95,83%	4,60%
ISS	(19.105,79)	(686,90)	(54,69)	(10.676,17)	(6,67)	0,00	0,00	0,00	0,00	0,00	0,00%	0,00%
Receita operacional líquida	8.653.842,65	7.762.190,63	5.652.244,82	1.842.489,06	1.913.584,49	1.662.196,74	1.789.942,12	2.140.415,44	6.369.414,99	1.228.778,92	-80,71%	
Custos das Mercadorias e dos Serviços Prestados	(2.864.308,95)	(3.979.588,62)	(2.946.039,39)	(1.009.868,55)	(1.023.073,17)	(961.950,88)	(995.064,52)	(1.143.571,52)	(3.694.979,21)	(682.781,79)	-81,52%	
Custo das Mercadorias vendidas	(2.864.308,95)	(3.979.588,62)	(2.946.039,39)	(1.009.868,55)	(1.023.073,17)	(961.950,88)	(995.064,52)	(1.143.571,52)	(3.694.979,21)	(682.781,79)	-81,52%	-40,00%
Lucro BRUTO	5.789.533,70	3.782.602,01	2.706.205,43	832.620,51	890.511,32	700.245,86	794.877,60	996.843,92	2.674.435,78	545.997,13	-79,58%	
Receitas (despesas) operacionais	(1.732.575,02)	(2.490.566,47)	(1.948.932,35)	(1.909.173,91)	(1.838.885,15)	(1.937.321,84)	(1.902.596,90)	(1.812.943,23)	(2.389.262,48)	(2.021.931,89)	-15,37%	-118,45%
Despesas com Vendas	(1.069.698,11)	(1.956.072,10)	(1.554.444,72)	(1.564.131,26)	(1.520.883,29)	(1.564.342,61)	(1.492.058,66)	(1.463.478,89)	(1.937.360,05)	(1.864.919,40)	-14,06%	
Despesas Administrativas	(662.876,91)	(534.494,37)	(394.487,63)	(345.042,65)	(318.001,86)	(372.979,23)	(410.538,24)	(349.464,34)	(451.902,43)	(357.012,49)	-21,00%	
Outras Despesas	(19.000,00)	(0,00)	(0,00)	(0,00)	(0,00)	(0,00)	(0,00)	(0,00)	(0,00)	(0,00)	0,00%	
Lucro antes do resultado financeiro	4.056.958,68	1.292.035,54	757.273,08	(1.076.553,40)	(948.373,83)	(1.237.075,98)	(1.107.719,30)	(816.099,31)	285.173,30	(1.475.934,76)	#####	
Receitas Financeiras	11.817,93	8.560,32	7.536,11	2,82	18,86	15,59	6,94	19,41	10,22	83,89	720,84%	
Despesas Financeiras	(82.783,34)	(157.276,08)	(48.920,08)	(29.749,19)	(82.510,50)	(64.576,70)	(91.446,56)	(132.919,77)	(57.256,64)	(17.053,15)	-70,22%	
Receitas/Despesas não Operacionais	(386,21)	(3.264,55)	(428,13)	0,00	(5.466,01)	0,00	(448,98)	0,00	0,00	0,00	0,00%	
Lucro antes do IRPJ e CSSL	3.985.607,06	1.140.055,23	715.460,98	(1.106.299,77)	(1.036.331,48)	(1.301.637,09)	(1.199.607,90)	(956.767,88)	227.926,88	(1.492.904,02)	#####	
Imposto de renda e contribuição social	(574.425,42)	(498.138,61)	(459.543,88)	0,00	0,00	0,00	0,00	0,00	0,00	0,00	0,00%	
Lucro líquido do exercício	3.411.181,64	641.916,62	255.917,10	(1.106.299,77)	(1.036.331,48)	(1.301.637,09)	(1.199.607,90)	(956.767,88)	227.926,88	(1.492.904,02)	#####	

Com base nas informações apresentadas, cabe destaque aos seguintes fatos:

A análise da Demonstração do Resultado do Exercício evidencia forte oscilação no faturamento da Recuperanda ao longo do período analisado. Em dezembro de 2025, a Receita Bruta totalizou R\$ 8,858 milhões, representando crescimento de 197,91% em relação a novembro de 2025, quando havia registrado R\$ 2,973 milhões. Tal desempenho demonstra concentração relevante das vendas no encerramento do exercício.

Após as deduções incidentes sobre o faturamento, a Receita Operacional Líquida atingiu R\$ 6,369 milhões em dezembro de 2025. Os Custos das Mercadorias Vendidas consumiram aproximadamente 58,01% da receita líquida do período, resultando em Lucro Bruto de R\$ 2,674 milhões e margem bruta de 42,0%, evidenciando capacidade de geração de resultado nas operações comerciais.

As despesas operacionais somaram R\$ 2,389 milhões no período, com destaque para as Despesas com Vendas, que representaram cerca de 81,1% do total das despesas operacionais. Apesar do elevado volume de gastos comerciais e administrativos, o aumento expressivo do faturamento permitiu a reversão dos prejuízos observados nos meses anteriores.

Em decorrência desse desempenho, a Recuperanda apurou Lucro Antes do Resultado Financeiro de R\$ 285 mil e encerrou dezembro de 2025 com Lucro Líquido de R\$ 228 mil. O resultado representa melhora significativa em relação aos meses precedentes de 2025, marcados por sucessivos prejuízos operacionais.

De forma geral, a DRE demonstra que a rentabilidade da Recuperanda permanece fortemente dependente do volume de vendas. Embora o resultado positivo registrado em dezembro de 2025 represente sinal favorável de recuperação operacional, a manutenção desse desempenho dependerá da capacidade da empresa de sustentar o faturamento em patamares compatíveis com sua estrutura de custos e despesas.

12.2.2 Alfani Confecções e Comércio Ltda

Av. Conselheiro Aguiar, 4635, sala 206,
Boa Viagem, Recife/PE, CEP 51021-020
Tel. +55 81 3049.0005
www.lindosoearaujo.com.br

Rua Padre Carapuiceiro, 706,
Empresarial Carlos Pena Filho, Sala 1102
Boa Viagem, Recife/PE, CEP 51020-290
Tel. +55 81 3049.4334

DRE	dez/22	dez/23	dez/24	jul/25	ago/25	set/25	out/25	nov/25	dez/25	jan/26	ΔH %	ΔVM %
Alfani Confecções e Comércio Ltda												
Receita Bruta	6.560.044,88	4.930.493,24	3.813.149,88	1.186.896,89	1.370.594,79	1.213.723,49	1.248.550,32	1.583.004,75	4.488.024,99	811.990,91	-81,91%	100,00%
Receita de Mercadorias	6.560.044,88	4.930.493,24	3.813.149,88	1.033.788,11	1.370.594,79	1.213.723,49	1.248.550,32	1.583.004,75	4.488.024,99	811.990,91	-81,91%	100,00%
Serviços	0,00	261,76	0,00	153.108,77	0,00	0,00	0,00	0,00	0,00	0,00	0,00%	0,00%
DEDUÇÕES DAS VENDAS DE SERVIÇOS	(1.377.183,78)	(1.035.046,34)	(892.352,96)	(310.345,15)	(380.161,83)	(335.512,71)	(345.730,59)	(437.495,91)	(1.242.300,29)	(224.513,23)	-81,93%	
ICMS	-1.180.842,91	-887.462,63	-781.705,23	-211.929,07	-280.974,88	-248.815,60	-255.955,16	-324.518,95	-920.053,82	-166.460,27	-81,91%	74,14%
PIS	-34.964,81	-26.279,70	-19.704,39	-16.189,72	-17.692,72	-15.464,89	-16.014,00	-20.152,65	-57.481,80	-10.355,39	-81,98%	4,61%
COFINS	-161.376,06	-121.290,92	-90.943,34	-74.570,92	-81.493,73	-71.232,22	-73.761,43	-92.824,31	-264.764,67	-47.697,57	-81,98%	21,24%
ISS	0,00	13,09	0,00	7.655,44	0,00	0,00	0,00	0,00	0,00	0,00	0,00%	0,00%
Receita operacional líquida	5.182.861,10	3.895.446,90	2.920.796,92	876.551,73	990.433,46	878.210,78	902.819,73	1.145.508,84	3.245.724,70	587.477,08	-82,63%	
Custos das Mercadorias e dos Serviços Prestados	(1.742.610,71)	(1.972.092,59)	(1.525.259,95)	(474.758,75)	(527.151,84)	(505.718,12)	(499.420,13)	(608.847,98)	(1.870.010,41)	(324.796,12)	-82,63%	
Custo das Mercadorias vendidas	-1.742.610,71	-1.972.092,59	-1.525.259,95	-474.758,75	-527.151,84	-505.718,12	-499.420,13	-608.847,98	-1.870.010,41	-324.796,12	-82,63%	-80,00%
LUCCRO BRUTO	3.440.250,39	1.923.354,31	1.395.536,97	401.792,98	463.281,62	372.492,66	403.399,60	536.660,86	1.375.714,29	262.680,96	-80,91%	
Recargas (despesas) operacionais	(1.417.703,11)	(1.361.804,03)	(983.754,77)	(876.302,22)	(825.213,29)	(845.103,60)	(911.752,98)	(866.956,37)	(1.311.093,49)	(921.190,50)	-29,74%	-113,45%
Despesas com Vendas	-1.326.012,67	-1.291.153,66	-906.127,20	-806.026,37	-776.704,17	-788.142,18	-847.392,70	-807.061,46	-1.251.976,57	-866.165,62	-30,82%	-106,67%
Despesas Administrativas	-83.471,18	-70.650,37	-77.627,57	-70.276,85	-48.509,12	-56.961,42	-64.360,28	-59.894,91	-59.116,92	-55.024,88	-6,92%	-6,78%
Despesas Não Operacionais	(8.219,26)	0,00	0,00	0,00	0,00	0,00	0,00	0,00	0,00	0,00	0,00%	0,00%
Lucro antes do resultado financeiro	2.022.547,28	561.550,28	411.782,20	(474.509,24)	(361.931,67)	(472.610,94)	(508.353,38)	(330.295,51)	64.620,80	(658.509,54)	-1119,04%	
Recargas Financeiras	0,00	0,00	0,00	0,00	0,00	0,00	0,00	0,00	0,00	0,00	0,00%	
Despesas Financeiras	-14.458,62	-34.284,10	-5.711,68	-12.021,83	1.292,31	-42.871,10	-36.895,67	-55.752,72	-22.678,82	0,00	-100,00%	
Lucro antes do IRPJ e CSLL	2.008.088,66	527.266,18	406.070,52	(486.531,07)	(360.639,36)	(515.482,04)	(545.249,05)	(386.048,23)	41.941,98	(658.509,54)	-16,70,05%	
Imposto de renda e contribuição social	(91.630,19)											
Lucro líquido do exercício	1.676.478,50	527.266,18	406.070,52	(486.531,07)	(360.639,36)	(515.482,04)	(545.249,05)	(386.048,23)	41.941,98	(658.509,54)	-16,70,05%	

Com base nas informações apresentadas, cabe destaque aos seguintes fatos:

Procedeu-se à análise horizontal da Demonstração do Resultado do Exercício (DRE), verificando-se que a Receita Bruta apresentou expressiva elevação em dezembro de 2025, quando atingiu R\$ 4,488 milhões, representando crescimento de 183,52% em relação a novembro de 2025 (R\$ 1,583 milhão). Tal desempenho demonstra recuperação significativa do faturamento no encerramento do exercício. Contudo, em janeiro de 2026, a receita retraiu para R\$ 812 mil, representando redução de 81,91% em relação ao mês anterior, evidenciando elevada volatilidade das operações.

Após as deduções incidentes sobre as vendas, a Receita Operacional Líquida totalizou R\$ 3,246 milhões em dezembro de 2025. Os Custos das Mercadorias Vendidas consumiram aproximadamente 57,61% da receita líquida, resultando em Lucro Bruto de R\$ 1,376 milhão e margem bruta de 42,38%, demonstrando capacidade de geração de resultado operacional quando sustentado maior volume de vendas.

As despesas operacionais somaram R\$ 1,311 milhão em dezembro de 2025, sendo compostas majoritariamente por despesas com vendas, que representaram aproximadamente 95,5% do total das despesas operacionais. Apesar da elevada participação dessas despesas, o incremento do faturamento permitiu a absorção dos gastos operacionais e a reversão dos prejuízos observados nos meses anteriores.

Em decorrência desse desempenho, a Recuperanda apurou lucro operacional de R\$ 64,6 mil e encerrou dezembro de 2025 com lucro líquido de R\$ 41,9 mil, revertendo a sequência de resultados negativos observada ao longo de grande parte do exercício de 2025.

De forma geral, a DRE evidencia que a rentabilidade da Recuperanda permanece fortemente dependente do volume de faturamento. Embora o resultado positivo registrado em dezembro de 2025 represente sinal favorável de recuperação operacional, a expressiva retração da receita observada em janeiro de 2026 e o consequente prejuízo de R\$ 658,5 mil demonstram que a manutenção do equilíbrio econômico-financeiro ainda depende da consolidação de receitas em patamares compatíveis com sua estrutura de custos e despesas operacionais.

12.2.3 Nelblu Confecções Ltda

Av. Conselheiro Aguiar, 4635, sala 206,
Boa Viagem, Recife/PE, CEP 51021-020
Tel. +55 81 3049.0005
www.lindosoearaujo.com.br

Rua Padre Carapuceiro, 706,
Empresarial Carlos Pena Filho, Sala 1102
Boa Viagem, Recife/PE, CEP 51020-290
Tel. +55 81 3049.4334



DRE												
	dez/22	dez/23	dez/24	jul/25	ago/25	set/25	out/25	nov/25	dez/25	jan/26	ΔH %	ΔVM %
Receita Bruta	3.160.260,16	2.339.070,32	2.040.589,12	678.434,22	617.508,20	463.125,59	529.034,51	600.696,37	1.808.553,97	377.535,46	-79,13%	100,00%
Receita de Mercadorias	3.160.260,16	2.339.048,42	2.040.589,12	608.188,90	617.508,20	463.125,59	529.034,51	600.696,37	1.808.553,97	377.535,46	-79,13%	100,00%
Serviços	0,00	22,90	0,00	70.245,32	0,00	0,00	0,00	0,00	0,00	0,00	0,00%	0,00%
DEDUÇÕES DAS VENDAS DE SERVIÇOS	(663.447,22)	(513.587,39)	(477.539,27)	(179.307,30)	(171.808,35)	(128.892,16)	(147.218,29)	(167.227,62)	(503.295,78)	(105.059,55)	-79,13%	73,67%
ICMS	(568.861,16)	(444.431,99)	(418.326,69)	(124.680,87)	(126.591,15)	(94.942,38)	(108.453,97)	(123.144,23)	(370.757,01)	(77.396,34)	-79,13%	4,70%
PIS	(16.844,09)	(12.315,15)	(10.544,71)	(9.117,66)	(8.065,77)	(6.055,91)	(6.914,72)	(7.863,52)	(23.642,05)	(4.934,52)	-79,13%	21,63%
COFINS	(77.741,97)	(56.839,15)	(48.667,87)	(41.996,50)	(37.151,43)	(27.893,87)	(31.849,60)	(36.219,87)	(108.896,72)	(22.728,69)	-79,13%	0,00%
ISS	0,00	(1,10)	0,00	(3.512,27)	0,00	0,00	0,00	0,00	0,00	0,00	0,00%	0,00%
Receita operacional líquida	2.496.812,94	1.825.482,93	1.563.049,85	499.126,92	445.699,85	334.233,43	381.816,22	433.468,75	1.305.258,19	272.475,91	-79,12%	
Custos das Mercadorias e dos Serviços Prestados	(920.161,58)	(935.619,37)	(816.235,65)	(271.373,69)	(237.503,15)	(192.969,00)	(211.613,80)	(231.037,07)	(753.564,15)	(157.306,44)	-79,13%	-41,67%
Custo das Mercadorias vendidas	(920.161,58)	(935.619,37)	(816.235,65)	(271.373,69)	(237.503,15)	(192.969,00)	(211.613,80)	(231.037,07)	(753.564,15)	(157.306,44)	-79,13%	-41,67%
LUCRO BRUTO	1.576.651,36	889.863,56	746.814,20	227.753,23	208.196,70	141.264,43	170.202,42	202.431,68	551.694,04	115.169,47	-79,12%	
Recargas (despesas) operacionais	(750.809,32)	(684.316,07)	(338.875,28)	(375.457,83)	(350.850,42)	(387.577,90)	(334.391,12)	(416.324,97)	(589.891,13)	(437.216,24)	-25,88%	#####
Despesas com Vendas	(716.820,73)	(659.658,54)	(301.586,17)	(334.809,11)	(307.774,26)	(338.464,48)	(301.236,41)	(373.187,93)	(555.304,08)	(413.323,32)	-25,57%	#####
Despesas Administrativas	(33.988,59)	(24.657,53)	(37.289,11)	(40.648,72)	(43.076,17)	(49.113,42)	(33.154,71)	(43.137,04)	(34.587,05)	(23.892,92)	-30,92%	-6,33%
Outras Despesas	0,00	0,00	0,00	0,00	0,00	0,00	0,00	0,00	0,00	0,00	0,00%	0,00%
Lucro antes do resultado financeiro	825.842,04	205.547,49	407.938,92	(147.704,60)	(142.653,72)	(246.313,47)	(164.188,70)	(213.893,29)	(38.197,09)	(322.046,77)	743,12%	
Receitas Financeiras	0,00	0,00	0,00	0,00	0,00	0,00	0,00	0,00	0,00	0,00	0,00%	
Despesas Financeiras	(15.696,58)	(17.430,05)	(10.375,94)	(15.245,79)	(19.523,02)	(22.364,21)	(33.126,35)	(47.302,87)	(35.250,46)	(19.747,23)	-43,98%	
Lucro antes do IRPJ e CSLL	810.145,46	188.117,44	397.562,98	(162.950,39)	(162.176,74)	(268.677,68)	(197.315,05)	(261.196,16)	(73.447,55)	(341.794,00)	365,36%	
Imposto de renda e contribuição social	(153.993,95)	(118.208,94)	(119.989,95)	0,00	0,00	0,00	0,00	0,00	0,00	0,00	0,00%	0,00%
Lucro líquido do exercício	656.151,51	69.908,50	277.573,03	(162.950,39)	(162.176,74)	(268.677,68)	(197.315,05)	(261.196,16)	(73.447,55)	(341.794,00)	365,36%	

Com base nas informações apresentadas, cabe destaque aos seguintes fatos:

Procedeu-se à análise horizontal da Demonstração do Resultado do Exercício (DRE), verificando-se que a Receita Bruta apresentou expressivo crescimento em dezembro de 2025, quando alcançou R\$ 1,809 milhão, representando aumento de 201,08% em relação a novembro de 2025 (R\$ 600,7 mil). O resultado evidencia recuperação relevante do faturamento no encerramento do exercício, após meses de menor volume de vendas.

Após as deduções tributárias, a Receita Operacional Líquida totalizou R\$ 1,305 milhão em dezembro de 2025. Os Custos das Mercadorias Vendidas consumiram aproximadamente 57,7% da receita líquida, resultando em Lucro Bruto de R\$ 551,7 mil e margem bruta de 42,3%, demonstrando capacidade de geração de resultado operacional quando sustentado maior volume de comercialização.

As despesas operacionais somaram R\$ 589,9 mil no período, equivalentes a aproximadamente 45,2% da receita líquida, sendo compostas majoritariamente por despesas com vendas. Tal estrutura de gastos continuou exercendo pressão relevante sobre as margens operacionais da Recuperanda.

Em decorrência desse cenário, o resultado operacional permaneceu negativo em R\$ 38,2 mil. Somado ao impacto das despesas financeiras líquidas de R\$ 35,3 mil, a Recuperanda encerrou dezembro de 2025 com prejuízo líquido de R\$ 73,4 mil. Apesar do resultado negativo, observa-se melhora substancial em comparação aos prejuízos registrados nos meses anteriores de 2025, especialmente novembro, quando o prejuízo atingiu R\$ 261,2 mil.

De forma geral, a DRE evidencia que a Recuperanda apresentou recuperação relevante do faturamento no encerramento de 2025, contudo a atual estrutura de despesas operacionais e financeiras ainda compromete a conversão da receita em resultado líquido positivo. A continuidade da recuperação econômico-financeira dependerá da manutenção do crescimento das vendas aliado ao controle dos custos e despesas operacionais, de modo a restabelecer margens suficientes para a retomada da lucratividade.

Av. Conselheiro Aguiar, 4635, sala 206,
Boa Viagem, Recife/PE, CEP 51021-020
Tel. +55 81 3049.0005
www.lindosoearaujo.com.br

Rua Padre Carapuceiro, 706,
Empresarial Carlos Pena Filho, Sala 1102
Boa Viagem, Recife/PE, CEP 51020-290
Tel. +55 81 3049.4334



12.2.4 Dantas Confeções e Comércio Ltda

DRE	dez/22	dez/23	dez/24	jul/25	ago/25	set/25	out/25	nov/25	dez/25	jan/26	ΔH %	ΔH %
Receita Bruta	826.849,02	539.425,63	457.298,13	197.352,52	219.186,66	207.091,79	214.785,19	259.096,04	596.015,67	156.120,99	-73,81%	-73,81%
Receita de Mercadorias	826.849,02	539.425,63	457.298,13	174.425,37	219.186,66	207.091,79	214.785,19	259.096,04	596.015,67	156.120,99	-73,81%	-73,81%
				22.927,15	0,00	0,00	0,00	0,00	0,00	0,00	0,00%	0,00%
DEDUÇÕES DAS VENDAS DE SERVIÇOS	(173.586,12)	(113.243,64)	(107.016,60)	(51.589,11)	(60.755,51)	(57.128,84)	(59.545,46)	(71.285,40)	(164.572,26)	(43.187,58)	-73,76%	-73,76%
ICMS	(148.838,74)	(97.098,70)	(93.746,99)	(35.757,50)	(44.933,70)	(42.454,18)	(44.031,13)	(53.114,99)	(122.183,95)	(32.005,08)	-73,81%	74,11%
PIS	(4.407,07)	(2.875,13)	(2.363,08)	(2.619,53)	(2.822,27)	(2.617,64)	(2.767,42)	(3.241,21)	(7.561,16)	(1.994,72)	-73,62%	4,62%
COFINS	(20.340,31)	(13.269,81)	(10.906,53)	(12.065,72)	(12.999,54)	(12.057,02)	(12.746,91)	(14.929,20)	(34.827,15)	(9.187,78)	-73,62%	21,27%
ISS	0,00	0,00	0,00	(1.146,36)	0,00	0,00	0,00	0,00	0,00	0,00	0,00%	0,00%
Receita operacional líquida	653.262,90	426.181,99	350.281,53	145.763,41	158.431,15	149.962,95	155.239,73	187.810,64	431.443,41	112.933,41	-73,82%	-73,82%
Custos das Mercadorias e dos Serviços Prestados	(230.739,61)	(145.790,71)	(182.919,26)	(78.941,01)	(84.302,56)	(86.288,25)	(85.914,08)	(99.652,32)	(248.339,86)	(184.591,83)	-25,67%	-25,67%
Custos das Mercadorias e dos Serviços Prestados	(230.739,61)	(145.790,71)	(182.919,26)	(78.941,01)	(84.302,56)	(86.288,25)	(85.914,08)	(99.652,32)	(248.339,86)	(184.591,83)	-25,67%	-25,67%
LUCRO BRUTO	422.523,29	280.391,28	167.362,27	66.822,40	74.128,59	63.674,70	69.325,65	88.158,32	183.103,55	-71.658,42	#####	#####
Recargas (despesas) operacionais	(126.252,98)	(133.193,37)	(105.400,49)	(117.712,10)	(118.643,94)	(122.656,18)	(107.875,63)	(119.308,71)	(25.642,82)	(33.340,98)	-73,46%	-21,36%
Despesas com Vendas	(123.428,07)	(129.641,00)	(100.571,49)	(113.141,80)	(114.091,14)	(117.835,18)	(109.230,63)	(113.118,91)	(20.839,32)	(31.390,44)	-74,02%	94,15%
Despesas Administrativas	(2.824,91)	(3.552,37)	(4.829,00)	(4.570,30)	(4.552,80)	(4.821,00)	(4.645,00)	(6.189,80)	(4.803,50)	(1.950,54)	-59,29%	5,85%
Outras Despesas	0,00	0,00	0,00	0,00	0,00	0,00	0,00	0,00	0,00	0,00	0,00%	0,00%
Lucro antes do resultado financeiro	296.270,31	147.197,91	61.961,78	(50.889,70)	(44.515,35)	(58.981,48)	(38.549,98)	(31.150,39)	57.460,73	(104.999,40)	#####	#####
Receitas Financeiras	0,00	0,00	0,00	0,00	0,00	0,00	0,00	0,00	0,00	0,00	0,00%	0,00%
Despesas Financeiras	(1.167,87)	3.954,21	5.085,33	(6.217,54)	(7.078,48)	(10.156,54)	(12.691,69)	(13.514,67)	(10.974,62)	(5.178,48)	-52,81%	-52,81%
Lucro antes do IRPJ e CSSL	295.102,44	151.152,12	67.047,11	(57.107,24)	(51.593,83)	(69.138,02)	(51.241,67)	(44.665,06)	46.486,11	(110.177,88)	#####	#####
Imposto de renda e contribuição social	(37.918,89)	(21.495,77)	(24.073,71)	0,00	0,00	0,00	0,00	0,00	0,00	0,00	0,00%	0,00%
Lucro líquido do exercício	257.183,55	129.656,35	42.973,40	(57.107,24)	(51.593,83)	(69.138,02)	(51.241,67)	(44.665,06)	46.486,11	(110.177,88)	#####	#####

Com base nas informações apresentadas, cabe destaque aos seguintes fatos:

Procedeu-se à análise horizontal da Demonstração do Resultado do Exercício (DRE), verificando-se que a Receita Bruta apresentou expressivo crescimento em dezembro de 2025, quando atingiu R\$ 596 mil, representando aumento de 130,04% em relação a novembro de 2025 (R\$ 259 mil). O resultado evidencia recuperação relevante do faturamento no encerramento do exercício, após meses de desempenho mais modesto.

Após as deduções tributárias, a Receita Operacional Líquida totalizou R\$ 431 mil em dezembro de 2025. Os Custos das Mercadorias Vendidas consumiram aproximadamente 57,56% da receita líquida do período, resultando em Lucro Bruto de R\$ 183 mil e margem bruta de 42,44%, percentual superior ao observado em diversos meses anteriores de 2025.

As despesas operacionais somaram R\$ 126 mil no período, representando aproximadamente 29,1% da receita líquida. Observa-se que as despesas com vendas continuam sendo o principal componente da estrutura operacional, correspondendo a mais de 96% do total das despesas operacionais.

Em decorrência da recuperação do faturamento e da absorção dos custos e despesas operacionais, a Recuperanda apurou lucro operacional de R\$ 57,5 mil em dezembro de 2025. Após o reconhecimento das despesas financeiras de R\$ 11 mil, o resultado líquido do período permaneceu positivo em R\$ 46,5 mil, revertendo a sequência de prejuízos observada entre julho e novembro de 2025.

De forma geral, a DRE demonstra melhora do desempenho operacional no encerramento do exercício de 2025, impulsionada pelo aumento das vendas e pela recomposição das margens. Contudo, a expressiva retração do faturamento observada em janeiro de 2026, quando a Receita Bruta recuou para R\$ 156 mil e a companhia registrou prejuízo de R\$ 110 mil, evidencia que a recuperação ainda não se encontra consolidada, permanecendo a geração de resultados fortemente dependente da manutenção do volume de vendas em patamares mais elevados.

Av. Conselheiro Aguiar, 4635, sala 206,
Boa Viagem, Recife/PE, CEP 51021-020
Tel. +55 81 3049.0005
www.lindosoearaujo.com.br

Rua Padre Carapeceiro, 706,
Empresarial Carlos Pena Filho, Sala 1102
Boa Viagem, Recife/PE, CEP 51020-290
Tel. +55 81 3049.4334



12.3 Demonstrações Fluxo de Caixa

Conforme o Manual de Contabilidade Societária da FIPECAFI, (Fundação Instituto de Pesquisas Contábeis, Atuariais e Financeira da Faculdade de Economia e Administração da Universidade de São Paulo) um dos órgãos de referência na matéria em âmbito nacional, define como objetivo da DFC:

“O objetivo primário da Demonstração dos Fluxos de Caixa (DFC) é prover informações relevantes sobre os pagamentos e recebimentos, em dinheiro, de uma empresa, ocorridos durante um determinado período, e com isso ajudar os usuários das demonstrações contábeis na análise da capacidade da entidade de gerar caixa e equivalentes de caixa, bem como suas necessidades para utilizar este fluxo de caixa...”

12.3.1 Catão Confeccões Ltda

FLUXO DE CAIXA												
(VALORES EM R\$ MIL)	dez/22	dez/23	dez/24	jul/25	ago/25	set/25	out/25	nov/25	dez/25	jan/26	ΔH %	ΔV %
(1) Entradas Operacionais	7.866.797,26	9.041.768,65	6.065.870,40	2.559.600,24	3.512.231,11	2.961.263,74	2.507.035,59	3.381.444,58	3.787.118,78	2.831.157,58	-25,24%	
Recebimento de vendas (PARCELAS)	7.866.797,26	9.041.768,65	6.065.870,40	2.559.600,24	3.512.231,11	2.961.263,74	2.507.035,59	3.381.444,58	3.787.118,78	2.831.157,58	-25,24%	
(2) Saídas Operacionais	(3.947.487,91)	(7.219.060,79)	(7.745.697,75)	(9.971.270,40)	(9.377.948,39)	(4.629.217,86)	(4.031.777,72)	(4.037.970,94)	(4.683.257,86)	(3.915.519,29)	-16,39%	
Despesas gerais (aluguel, cond. Luz, IPTU, telefone, multas e contrib. sindical)	(17.944,84)	(603.722,28)	(794.169,61)	(703.642,47)	(978.131,46)	(649.833,90)	(806.021,06)	(838.244,65)	(997.392,23)	(884.250,04)	-12,88%	17,48%
Despesas com pessoal (salários + VT+ Alimentação+encargos sociais)	(1.028.643,50)	(3.059.468,72)	(2.919.769,12)	(844.103,23)	(853.557,09)	(857.810,45)	(802.416,78)	(1.015.745,12)	(1.479.005,48)	(966.311,77)	-34,66%	24,68%
Assessoria Advocatícia e Contábil / custas judiciais,	(31.857,91)	(77.472,59)	(70.507,45)	(43.851,58)	(68.314,08)	(16.500,00)	(44.851,58)	(44.851,58)	(49.851,58)	(49.851,58)	0,00%	1,27%
Despesas com veículos	(8.845,48)	(4.608,51)	(2.780,60)	(2.516,21)	(9.913,63)	(12.567,58)	(15.791,29)	(10.631,03)	(4.052,76)	(2.424,48)	-40,18%	0,06%
Pagamento de impostos federais, estaduais e municipais	(930.424,76)	(1.536.029,92)	(1.200.152,31)	(502.263,67)	(486.356,23)	(932.876,86)	(934.821,68)	(1.030.024,73)	(1.058.747,94)	(216.395,42)	-78,52%	5,78%
Pagamento fornecedor	(2.469.377,93)	(1.748.942,86)	(2.654.874,12)	(1.780.503,78)	(1.425.311,00)	(2.023.193,31)	(1.441.210,34)	(1.256.390,22)	(1.393.316,06)	50,70%	48,35%	
Despesas com Reformas/Imóveis	0,00	0,00	0,00	0,00	0,00	0,00	0,00	0,00	0,00	0,00	0,00%	0,00%
Pagamento de empréstimos	(62.020,42)	(59.698,78)	(34.182,90)	(34.182,90)	(34.182,90)	(34.182,90)	(34.182,90)	(34.182,90)	(34.182,90)	(34.182,90)	0,00%	0,87%
Pagamento de juros em geral	(88.754,00)	(122.012,13)	(60.265,57)	(60.186,56)	(114.781,83)	(102.613,38)	(101.890,09)	(109.851,47)	(103.631,75)	(88.705,03)	-42,29%	2,50%
Pagamento de tarifas bancárias + IOF + tx cobrança bancária e Juros	0,00	0,00	0,00	0,00	0,00	0,00	0,00	0,00	0,00	0,00	0,00%	0,00%
(3) Liq. Operacional (1+2)	2.519.309,35	1.822.707,86	(1.679.827,35)	(1.411.670,16)	(65.717,28)	(1.667.954,12)	(1.524.742,13)	(656.526,36)	(896.139,08)	(1.084.361,71)	21,00%	
(4) Investimentos	(2.218.230,97)	1.953.164,57	(151.622,00)	(103.356,93)	92.579,52	27.993,59	129.678,79	(157.369,73)	337.873,05	(216.243,78)	-169,92%	
(5) Liq. Operacional Invest. (3+4)	301.078,38	3.775.872,43	(2.031.449,41)	(1.515.027,13)	26.862,24	(1.639.970,53)	(1.395.063,34)	(813.896,09)	(558.266,03)	(1.320.605,49)	136,53%	
(6) Outras Entradas/Saídas	0,00	(464.182,14)	257.834,79	1.238.000,00	906.000,00	1.896.788,40	1.571.000,00	1.159.000,00	511.000,00	0,00	100,00%	
Dividendos / Sócios	0,00	0,00	0,00	0,00	0,00	0,00	0,00	0,00	0,00	0,00	0,00%	
Aportes Terceiros / Mútuos	0,00	(464.182,11)	257.834,79	1.238.000,00	906.000,00	2.896.788,40	1.571.000,00	1.159.000,00	511.000,00	0,00	-100,00%	
Receitas / Despesas Financeiras	0,00	0,00	0,00	0,00	0,00	0,00	0,00	0,00	0,00	0,00	0,00%	
Bloqueio/ Depósito Judicial	0,00	0,00	0,00	0,00	0,00	0,00	0,00	0,00	0,00	0,00	0,00%	
IR/CSLL	0,00	0,00	0,00	0,00	0,00	0,00	0,00	0,00	0,00	0,00	0,00%	
Outros (Repasso Bradesco EXPRESS)	2.290.697,07	1.963.431,36	1.981.702,24	1.766.142,41	1.414.446,33	1.390.625,96	1.389.177,49	1.236.256,22	1.450.724,64	950.347,12	-34,49%	
Outros (Repasso Bradesco EXPRESS)	-2.290.697,07	-1.963.431,36	-1.981.702,24	(1.766.142,41)	(1.414.446,33)	(1.390.625,96)	(1.389.177,49)	(1.236.256,22)	(1.450.724,64)	(950.347,12)	-34,49%	
(7) Fluxo de Caixa Livre (6+6)	301.078,38	3.311.690,32	(1.773.614,62)	(277.027,13)	92.862,24	(1.256.827,87)	(175.936,66)	345.103,91	(47.266,03)	(1.320.605,49)	169,93%	
(8) Saldo Inicial C/C (Mês anterior)	21.434.699,25	19.821.799,67	15.351.692,37	10.275.123,67	10.101.491,24	10.941.794,29	12.160.566,24	12.266.826,38	12.700.300,02	12.324.160,94	-8,00%	
(9) Mov. Aplicação / Resgate	0,00	-1.953.164,57	351.632,06	103.856,95	-92.579,52	-27.993,59	-129.678,79	157.369,73	(337.873,05)	236.243,78	-169,92%	
(10) Saldo Final C/C	21.735.777,63	21.220.226,42	18.829.659,81	10.101.451,51	10.941.734,23	12.170.569,51	12.206.826,38	12.709.300,02	12.324.160,94	11.239.799,23	-8,80%	

Com base nas informações apresentadas, cabe destaque aos seguintes fatos:

A análise horizontal do fluxo de caixa evidencia que as Entradas Operacionais totalizaram R\$ 2,831 milhões em janeiro de 2026, apresentando redução de 25,24% em relação a dezembro de 2025, quando haviam atingido R\$ 3,787 milhões. As entradas decorrem integralmente do recebimento de vendas, demonstrando queda relevante no volume de ingressos operacionais no período.

As Saídas Operacionais totalizaram R\$ 3,916 milhões, com redução de 16,39% frente ao mês anterior. Dentre os principais desembolsos, destacam-se Pagamento a Fornecedores, no montante de R\$ 1,893 milhão, representando aproximadamente 48,35% das saídas operacionais, seguido por Despesas com Pessoal, no valor de R\$ 966 mil, equivalente a 24,68% do grupo, e Despesas Gerais, no montante de R\$ 684 mil.

A Liquidez Operacional (1+2) permaneceu negativa, encerrando janeiro de 2026 em R\$ 1,084 milhão negativos, evidenciando que as entradas operacionais foram insuficientes para suportar as obrigações correntes do período. Após considerados os investimentos, a Liquidez Operacional após Investimentos encerrou negativa em R\$ 1,321 milhão.

No grupo Outras Entradas/Saídas, não houve registro de aportes de terceiros ou mútuos em janeiro de 2026, diferentemente dos meses anteriores, quando tais ingressos contribuíram para compensar déficits operacionais.

Dessa forma, o Fluxo de Caixa Livre encerrou janeiro de 2026 negativo em R\$ 1,321 milhão, demonstrando consumo relevante de caixa no período. Apesar disso, o Saldo Final em Conta Corrente permaneceu positivo em R\$ 11,240 milhões, embora tenha apresentado redução de 8,80% em relação a

Av. Conselheiro Aguiar, 4635, sala 206
Boa Viagem, Recife/PE, CEP 51021-030
Tel. +55 81 3049.0005
www.lindosoearaujo.com.br

Rua Padre Carapeuceiro, 706,
Empresarial Carlos Pena Filho, Sala 1102
Boa Viagem, Recife/PE, CEP 51020-290
Tel. +55 81 3049.4334



dezembro de 2025, indicando que a Recuperanda ainda mantém disponibilidade financeira, mas com pressão decorrente da insuficiência de geração operacional de caixa no período.

12.3.2 Alfani Confeccões e Comércio Ltda

FLUXO DE CAIXA												
RECUPERANDA (VALORES EM R\$ MIL)												
	dez/22	dez/23	dez/24	jul/25	ago/25	set/25	out/25	nov/25	dez/25	jan/26	ΔH %	ΔV %
(1) Entradas Operacionais	3.977.331,68	4.129.752,68	1.776.579,93	1.499.998,12	1.125.354,34	1.658.073,46	1.558.846,94	1.639.664,68	1.939.365,24	1.658.008,48	-14,51%	100,00%
Recebimento de vendas (PARCELAS)	3.977.331,68	4.129.752,68	1.776.579,93	1.499.998,12	1.125.354,34	1.658.073,46	1.558.846,94	1.639.664,68	1.939.365,24	1.658.008,48	-14,51%	100,00%
(2) Saídas Operacionais	(2.092.914,93)	(2.219.791,11)	(1.363.782,58)	(1.620.709,68)	(1.559.336,14)	(1.862.497,63)	(1.498.575,97)	(1.709.586,85)	(2.375.230,35)	(2.151.466,98)	-9,42%	
Despesas gerais (aluguel, cond. Luz, IPTU, telefone, multas e contrib. sind)	(271.954,64)	(278.033,79)	(187.476,00)	(263.083,49)	(245.015,68)	(291.722,21)	(248.890,81)	(275.809,61)	(282.874,76)	(305.446,50)	7,98%	20,38%
Despesas com pessoal (salários + VT + Alimentação/encargos sociais)	(665.596,37)	(588.014,47)	(609.837,29)	(438.807,92)	(439.251,63)	(517.411,90)	(437.433,66)	(611.555,57)	(820.972,73)	(446.052,93)	-45,67%	29,77%
Assessoria Advocatícia e Contábil / custas judiciais	(26.843,95)	(21.711,67)	(13.520,50)	(14.048,37)	(13.614,57)	(14.392,87)	(15.120,13)	(15.451,85)	(14.915,97)	(14.252,53)	-4,45%	0,95%
Despesas com veículos	0,00	0,00	0,00	0,00	0,00	0,00	0,00	0,00	0,00	0,00	0,00%	0,00%
Pagamento de impostos federais, estaduais e municipais	(582.067,69)	(395.881,64)	(213.851,40)	(188.652,67)	(138.834,95)	(225.430,24)	(158.786,60)	(181.631,35)	(209.137,57)	(123.514,23)	-40,94%	8,24%
Pagamento/Adiantamento fornecedor	(702.145,81)	(902.017,45)	(334.485,43)	(705.147,09)	(708.891,92)	(785.219,55)	(616.598,27)	(602.305,74)	(1.024.265,89)	(1.241.285,07)	21,19%	82,83%
Despesas com Reformas/Inovins	0,00	0,00	0,00	0,00	0,00	0,00	0,00	0,00	0,00	0,00	0,00%	0,00%
Pagamento de empréstimos	(23.187,92)	(20.635,08)	0,00	0,00	0,00	0,00	0,00	0,00	0,00	0,00	0,00%	0,00%
Pagamento de juros em geral	(21.118,55)	(33.497,01)	(4.611,96)	(10.970,14)	(13.727,39)	(28.320,86)	(21.747,10)	(23.032,73)	(23.063,43)	(20.915,72)	-9,31%	1,40%
Pagamento de tarifas bancárias + IOF + tx cobrança bancária e Juros	0,00	0,00	0,00	0,00	0,00	0,00	0,00	0,00	0,00	0,00	0,00%	0,00%
(3) Liq. Operacional (1+2)	1.884.416,75	1.909.961,57	412.797,35	(120.711,56)	(433.981,80)	(204.424,17)	60.270,97	(69.922,17)	(435.865,11)	(493.458,50)	13,21%	
(4) Investimentos	1.536.497,45	1.239.521,21	959.866,80	390.882,27	(253.192,18)	(10.911,95)	(763.245,92)	(79.341,99)	848.241,83	(247.712,07)	-129,20%	0
(5) Liq. Operacional Invest. (3+4)	3.420.914,20	3.149.482,78	1.372.664,15	70.170,71	(687.173,98)	(213.336,73)	(702.974,55)	(149.264,16)	412.976,72	(741.172,57)	-79,23%	
(6) Outras Entradas/Saídas	0,00	130.000,00	(103.948,79)	(1.502.000,00)	(612.000,00)	405.000,00	(931.000,00)	(600.000,00)	(246.000,00)	(390.000,00)	58,54%	
Dividendos / Sócios	0,00	0,00	0,00	0,00	0,00	0,00	0,00	0,00	0,00	0,00	0,00%	
Aportes Terceiros / Mútuo	0,00	130.000,00	(103.948,79)	(1.502.000,00)	(612.000,00)	405.000,00	(931.000,00)	(600.000,00)	(246.000,00)	(390.000,00)	58,54%	
Receitas / Despesas Financeiras	0,00	0,00	0,00	0,00	0,00	0,00	0,00	0,00	0,00	0,00	0,00%	
Bloqueio/ Depósito Judicial	0,00	0,00	0,00	0,00	0,00	0,00	0,00	0,00	0,00	0,00	0,00%	
IR/CSSL	0,00	0,00	0,00	0,00	0,00	0,00	0,00	0,00	0,00	0,00	0,00%	
Outros (Repasso Bradesco EXPRESS / Brasicard)	1.183.531,89	1.021.518,83	934.761,98	917.459,80	773.167,97	768.024,89	715.023,07	677.071,24	842.991,67	833.080,85	-1,29%	
Outros (Repasso Bradesco EXPRESS / Brasicard)	-1.183.531,89	-1.021.518,83	(934.761,98)	(917.459,80)	(773.167,97)	(768.024,89)	(715.023,07)	(677.071,24)	(842.991,67)	(833.080,85)	-1,29%	
(7) Fluxo de Caixa Livre (5+6)	3.420.914,20	3.279.482,78	1.078.209,36	(1.431.829,29)	(1.299.179,98)	183.661,27	(1.633.974,35)	(749.264,16)	166.976,72	(1.191.172,57)	-79,89%	
(8) Saldo Inicial C/C (Mês anterior)	11.195.355,79	12.029.154,43	11.666.414,78	8.357.730,86	6.735.019,30	5.689.037,50	5.889.613,33	5.018.884,30	4.348.962,13	3.667.097,02	-15,68%	
(9) Mov. Aplicação / Resgate	-1.536.497,45	-1.239.521,21	-769.366,80	-190.882,27	253.192,18	16.914,56	763.245,32	79.341,99	-848.241,83	247.714,07	-129,20%	
(10) Saldo Final C/C	13.079.772,54	14.069.116,00	11.975.257,34	6.735.019,30	5.689.037,50	5.889.613,33	5.018.884,30	4.348.962,13	3.667.097,02	2.789.636,52	-24,09%	

Com base nas informações apresentadas, cabe destaque aos seguintes fatos:

A análise horizontal do fluxo de caixa demonstra que as Entradas Operacionais totalizaram R\$ 1,658 milhão em janeiro de 2026, apresentando redução de 14,51% em relação a dezembro de 2025, quando haviam alcançado R\$ 1,939 milhão. As entradas decorreram integralmente dos recebimentos de vendas, evidenciando retração no volume de ingressos operacionais no período.

As Saídas Operacionais somaram R\$ 2,151 milhões, registrando redução de 9,42% frente ao mês anterior. Entre os principais desembolsos, destacam-se os Pagamentos e Adiantamentos a Fornecedores, no montante de R\$ 1,241 milhão, representando aproximadamente 57,69% das saídas operacionais, seguidos pelas Despesas com Pessoal, no valor de R\$ 446 mil (20,73%), e pelas Despesas Gerais, que totalizaram R\$ 305 mil (14,20%).

Em razão da insuficiência das entradas para suportar os desembolsos operacionais, a Liquidez Operacional (1+2) permaneceu negativa em R\$ 493 mil, demonstrando déficit na geração operacional de caixa. Após considerados os investimentos realizados no período, que consumiram R\$ 248 mil, a Liquidez Operacional após Investimentos (3+4) encerrou negativa em R\$ 741 mil.

Adicionalmente, no grupo de Outras Entradas/Saídas, observa-se saída líquida de R\$ 390 mil, relacionada principalmente à movimentação de aportes de terceiros e contratos de mútuo, agravando a pressão sobre o caixa da Recuperanda.

Dessa forma, o Fluxo de Caixa Livre encerrou janeiro de 2026 negativo em R\$ 1,131 milhão, representando deterioração significativa em relação ao resultado positivo de R\$ 166 mil registrado em dezembro de 2025. Consequentemente, o Saldo Final em Conta Corrente reduziu-se para R\$ 2,784 milhões, apresentando retração de 24,09% frente ao mês anterior, o que evidencia redução relevante da liquidez financeira e reforça a necessidade de acompanhamento contínuo da capacidade de geração de caixa da Recuperanda.

Av. Conselheiro Aguiar, 4635, sala 206,
Boa Viagem, Recife/PE, CEP 51021-020
Tel. +55 81 3049.0005
www.lindosoearaujo.com.br

Rua Padre Carapuceiro, 706,
Empresarial Carlos Pena Filho, Sala 1102
Boa Viagem, Recife/PE, CEP 51020-290
Tel. +55 81 3049.4334



12.3.3 Nelblu Confeções Ltda

FLUXO DE CAIXA												
RECUPERANDA (VALORES EM R\$ MIL)												
	dez/22	dez/23	dez/24	jul/25	ago/25	set/25	out/25	nov/25	dez/25	jan/26	ΔH %	ΔV %
(1) Entradas Operacionais	2.206.552,33	1.638.500,06	641.802,06	676.641,74	570.849,73	760.313,41	511.846,52	664.346,79	743.297,17	582.431,89	-21,64%	100,00%
Recebimento de vendas (PARCELAS)	2.206.552,33	1.638.500,06	641.802,06	676.641,74	570.849,73	760.313,41	511.846,52	664.346,79	743.297,17	582.431,89	-21,64%	100,00%
(2) Saídas Operacionais	(1.341.872,66)	(1.143.114,96)	(1.236.381,52)	(993.455,18)	(804.162,74)	(1.107.457,54)	(836.159,42)	(866.608,10)	(1.229.568,48)	(843.737,56)	-31,38%	12,88%
Despesas gerais (aluguel, cond. Luz, IPTU, telefone, multas e contrib. sindical),	(183.657,96)	(96.616,98)	(104.111,03)	(110.494,25)	(102.083,07)	(112.171,37)	(12.688,43)	(106.229,93)	(131.000,00)	(108.672,87)	-17,04%	12,88%
Despesas com pessoal (salários + VT+ Alimentação+encargos sociais)	(229.235,90)	(255.038,27)	(288.473,54)	(200.910,48)	(197.053,95)	(211.754,64)	(157.717,45)	(236.450,26)	(411.865,34)	(221.872,11)	-46,13%	26,30%
Assessoria Advocacia e Contabil / custas judiciais,	0,00	0,00	0,00	0,00	0,00	0,00	0,00	0,00	0,00	0,00	0,00%	0,00%
Despesas com veículos	0,00	0,00	0,00	0,00	0,00	0,00	0,00	0,00	0,00	0,00	0,00%	0,00%
Pagamento de impostos federais, estaduais e municipais	(340.710,17)	(252.851,37)	(278.061,35)	(208.095,68)	(149.691,42)	(177.910,22)	(190.370,80)	(208.241,37)	(186.472,73)	(540.029,19)	-72,50%	6,40%
Pagamento fornecedor	(671.936,04)	(521.943,95)	(544.846,36)	(455.076,44)	(415.939,19)	(574.746,05)	(384.168,54)	(296.270,81)	(451.290,10)	(437.288,87)	-31,00%	51,83%
Despesas com Reformas/Imóveis	0,00	0,00	0,00	0,00	0,00	0,00	0,00	0,00	0,00	0,00	0,00%	0,00%
Pagamento de empréstimos	0,00	0,00	0,00	0,00	0,00	0,00	0,00	0,00	0,00	0,00	0,00%	0,00%
Pagamento de juros em geral	(16.332,59)	(17.664,39)	(20.889,24)	(18.877,83)	(19.435,11)	(30.875,26)	(31.213,20)	(41.424,73)	(38.940,28)	(21.874,52)	-43,83%	2,59%
Pagamento de tarifas bancárias + IOF + tx cobrança bancária e Juros	0,00	0,00	0,00	0,00	0,00	0,00	0,00	0,00	0,00	0,00	0,00%	0,00%
(3) Liq. Operacional (1+2)	864.679,67	495.385,10	(594.579,46)	(316.813,44)	(233.317,01)	(347.144,13)	(324.312,90)	(222.261,31)	(486.271,31)	(261.305,67)	-46,26%	-330,00%
(4) Investimentos	(1.144.148,43)	(890.245,68)	(295.826,28)	(166.395,63)	(81.842,95)	(13.131,78)	(86.719,01)	(306.563,03)	(17.729,47)	0,00	-100,00%	
(5) Liq. Operacional Invest. (3+4)	2.008.828,10	(394.860,58)	(890.405,74)	(483.209,07)	(281.470,06)	(360.275,91)	(287.591,89)	(528.824,34)	(504.000,78)	(260.517,25)	-56,25%	
(6) Outras Entradas/Saídas	10.749,62	200.000,00	380.000,00	264.000,00	100.000,00	- 305.000,00	-	-105.000,00	310.000,00	390.000,00	25,81%	
Dividendos / Sócios	0,00	0,00	0,00	0,00	0,00	0,00	0,00	0,00	0,00	0,00	0,00%	
Aportes Terceiros / Mútuos	0,00	200.000,00	380.000,00	264.000,00	100.000,00	(305.000,00)	0,00	(105.000,00)	310.000,00	390.000,00	25,81%	
Recetas / Despesas Financeiras	0,00	0,00	0,00	0,00	0,00	0,00	0,00	0,00	0,00	0,00	0,00%	
Bilangeia/ Depósito Judicial	0,00	0,00	0,00	0,00	0,00	0,00	0,00	0,00	0,00	0,00	0,00%	
IR/CSSJ	0,00	0,00	0,00	0,00	0,00	0,00	0,00	0,00	0,00	0,00	0,00%	
Outros / (Repassse Bradesco EXPRESS)	398.941,30	478.852,28	489.548,60	467.782,66	371.427,80	344.648,94	310.248,79	270.556,74	294.078,46	324.652,04	10,40%	
Outros/ (Repassse Bradesco EXPRESS)	(388.191,68)	(478.852,28)	(489.548,60)	(467.782,66)	(371.427,80)	(344.648,94)	(310.248,79)	(270.556,74)	(294.078,46)	(324.652,04)	10,40%	
(7) Fluxo de Caixa Livre (5+6)	2.019.577,72	(194.860,58)	(510.405,74)	(219.209,07)	(181.470,06)	(665.275,91)	(287.591,89)	(633.824,34)	(194.000,78)	169.482,75	-187,36%	
(8) Saldo Inicial C/C (Mês anterior)	3.265.573,74	1.622.768,36	402.761,95	1.848.260,19	1.795.446,75	1.582.133,74	929.989,61	680.653,15	353.391,84	177.120,53	-49,88%	
(9) Mov. Aplicação / Resgate	(1.144.148,43)	890.245,68	295.826,28	166.395,63	(81.842,95)	13.131,78	(86.719,01)	306.563,03	17.729,47	0,00	-100,00%	
(10) Saldo Final C/C	4.141.003,03	2.318.153,46	188.182,49	1.795.446,75	1.582.133,74	929.989,61	605.678,71	359.391,84	177.120,53	346.609,28	95,99%	

Com base nas informações apresentadas, cabe destaque aos seguintes fatos:

A análise do fluxo de caixa demonstra que as Entradas Operacionais totalizaram R\$ 582 mil em janeiro de 2026, apresentando redução de 21,64% em relação a dezembro de 2025, quando haviam alcançado R\$ 743 mil. As entradas foram integralmente originadas dos recebimentos de vendas, evidenciando retração na capacidade de geração de caixa operacional da Recuperanda no período.

As Saídas Operacionais somaram R\$ 844 mil, registrando redução de 31,38% frente ao mês anterior. Dentre os desembolsos, destacam-se os Pagamentos a Fornecedores, no montante de R\$ 437 mil, representando aproximadamente 51,83% das saídas operacionais, seguidos pelas Despesas com Pessoal, no valor de R\$ 222 mil (26,30%), e pelas Despesas Gerais, que totalizaram R\$ 109 mil (12,88%).

Em decorrência da insuficiência das entradas para suportar os desembolsos correntes, a Liquidez Operacional (1+2) permaneceu negativa em R\$ 261 mil, demonstrando que a geração operacional de caixa ainda não é suficiente para cobrir as obrigações do período. Entretanto, após considerados os investimentos, que proporcionaram ingresso líquido de R\$ 41 mil, a Liquidez Operacional após Investimentos (3+4) apresentou saldo negativo de R\$ 221 mil.

No grupo de Outras Entradas/Saídas, observa-se ingresso líquido de R\$ 390 mil, decorrente principalmente de aportes de terceiros e operações de mútuo, contribuindo para recompor parcialmente o caixa da Recuperanda.

Dessa forma, o Fluxo de Caixa Livre encerrou janeiro de 2026 positivo em R\$ 169 mil, revertendo o resultado negativo de R\$ 194 mil observado em dezembro de 2025 e demonstrando melhora momentânea da posição financeira, impulsionada sobretudo pelos aportes recebidos no período.

Por fim, o Saldo Final em Conta Corrente atingiu R\$ 347 mil, representando crescimento de 95,69% em relação ao saldo de dezembro de 2025, quando totalizava R\$ 177 mil. Apesar da recuperação observada, o nível de disponibilidades permanece reduzido, exigindo acompanhamento contínuo da capacidade de geração operacional de caixa e da necessidade de recursos externos para manutenção das atividades.

Av. Conselheiro Aguiar, 4635, sala 206,
Boa Viagem, Recife/PE, CEP 51021-020
Tel. +55 81 3049.0005
www.lindosoearaujo.com.br

Rua Padre Carapeceiro, 706,
Empresarial Carlos Pena Filho, Sala 1102
Boa Viagem, Recife/PE, CEP 51020-290
Tel. +55 81 3049.4334



12.3.4 Dantas Confeções e Comércio Ltda

FLUXO DE CAIXA											
RECUPERANDA (VALORES EM R\$ MIL)											
	dez/22	dez/23	dez/24	jul/25	ago/25	set/25	out/25	nov/25	dez/25	jan/26	
(1) Entradas Operacionais	693.485,99	368.002,08	213.040,56	209.699,38	229.856,40	315.021,98	286.852,56	322.386,20	183.261,11	226.139,62	23,40%
Recebimento de vendas (PARCELAS)	693.485,99	368.002,08	213.040,56	209.699,38	229.856,40	315.021,98	286.852,56	322.386,20	183.261,11	226.139,62	23,40%
(2) Saídas Operacionais	(183.740,24)	(218.539,44)	(252.868,23)	(436.055,29)	(286.754,29)	(364.651,99)	(438.340,69)	(277.004,64)	(216.906,92)	(120.944,28)	-42,24%
Despesas gerais (aluguel, cond. Luz, IPTU, telefone, multas e contrib. sindical)	(22.144,48)	(16.544,67)	(21.988,19)	(35.791,18)	(31.741,04)	(36.346,89)	(21.772,89)	(23.365,13)	(24.664,51)	(23.653,32)	-4,08%
Despesas com pessoal (salários + VT+ Alimentação+encargos sociais)	(72.612,21)	(56.281,80)	(65.098,06)	(59.070,30)	(53.570,04)	(56.262,91)	(54.596,18)	(78.129,29)	(121.163,64)	(79.539,24)	-34,35%
Assessoria Advocatícia e Contabil / custas judiciais,	0,00	0,00	0,00	0,00	0,00	0,00	0,00	0,00	0,00	0,00	0,00%
Despesas com veículos	0,00	0,00	0,00	0,00	0,00	0,00	0,00	0,00	0,00	0,00	0,00%
Pagamento de impostos federais, estaduais e municipais	(10.983,89)	(55.115,75)	(115.372,25)	(22.884,49)	(24.431,52)	(30.308,81)	(31.125,06)	(37.152,49)	(38.566,04)	(14.083,22)	-63,48%
Pagamento fornecedor	(78.488,95)	(89.637,16)	(50.290,00)	(316.383,78)	(173.935,60)	(238.908,80)	(324.882,63)	(134.382,24)	(28.383,51)	(3.663,00)	-87,09%
Despesas com Reformas/Imóveis/Imobilizados	0,00	0,00	0,00	0,00	0,00	0,00	0,00	0,00	0,00	0,00	0,00%
Pagamento de empréstimos	0,00	0,00	0,00	0,00	0,00	0,00	0,00	0,00	0,00	0,00	0,00%
Pagamento de juros em geral	(940,71)	(960,06)	(319,13)	(1.925,58)	(2.076,09)	(3.604,58)	(3.763,97)	(4.075,39)	(4.131,21)	(3,00)	-99,93%
Pagamento de tarifas bancárias + IOF + tx cobrança bancária e Juros	0,00	0,00	0,00	0,00	0,00	0,00	0,00	0,00	0,00	0,00	0,00%
(3) Liq. Operacional (1+2)	509.745,75	149.462,64	(39.827,67)	(226.355,91)	(56.897,89)	(49.630,01)	(151.288,13)	45.381,56	(33.645,81)	105.195,34	-12,66%
(4) Investimentos	296.935,39	52.901,65	102.264,80	(42.132,42)	4.010,17	340.302,89	(67.490,89)	(53.496,93)	(18.254,67)	65.369,21	-58,10%
(5) Liq. Operacional Invest. (3+4)	804.681,14	202.364,29	62.437,13	(268.488,33)	(52.887,72)	90.672,88	(218.779,02)	(8.115,37)	(51.900,48)	170.564,55	-428,64%
(6) Outras Entradas/Saídas	10.000,00	- 100.000,00	-	- 347.000,00	76.000,00	- 390.000,00	- 289.000,00	- 380.000,00	-	-	-100,00%
Dividendos / Sócios	0,00	0,00	0,00	0,00	0,00	0,00	0,00	0,00	0,00	0,00	0,00%
Aportes Terceiros / Mútuos	0,00	10.000,00	(100.000,00)	(347.000,00)	76.000,00	(390.000,00)	(289.000,00)	(380.000,00)	0,00	0,00	-100,00%
Receitas / Despesas Financeiras	0,00	0,00	0,00	0,00	0,00	0,00	0,00	0,00	0,00	0,00	0,00%
Bloqueio/ Depósito Judicial	0,00	0,00	0,00	0,00	0,00	0,00	0,00	0,00	0,00	0,00	0,00%
IR/CSSL	0,00	0,00	0,00	0,00	0,00	0,00	0,00	0,00	0,00	0,00	0,00%
Outros (Repasso Bradesco EXPRESS/ BRASILCARD)	152.229,65	148.506,30	157.575,53	145.804,76	133.102,43	151.187,91	148.678,84	121.232,05	157.971,30	160.729,37	2,46%
Outros (Repasso Bradesco EXPRESS/ BRASILCARD)	(152.229,65)	(148.506,30)	(157.575,53)	(145.804,76)	(133.102,43)	(151.187,91)	(148.678,84)	(121.232,05)	(157.971,30)	(160.729,37)	-2,46%
(7) Fluxo de Caixa Livre (5+6)	804.681,14	212.364,29	(37.562,87)	(268.488,33)	(399.887,72)	166.672,88	(608.779,02)	(297.115,37)	(431.900,48)	170.564,55	-139,49%
(8) Saldo Inicial C/C (Mês anterior)	2.594.385,95	3.295.867,03	3.678.815,07	2.926.341,49	2.699.985,58	2.236.087,69	2.322.457,68	1.781.169,55	1.537.551,11	1.123.905,30	-26,90%
(9) Mov. Aplicação / Resgate	-296.935,39	-52.901,65	-102.264,80	42.132,42	-4.010,17	-140.302,89	67.490,89	53.496,93	18.254,67	(65.369,21)	-458,10%
(10) Saldo Final C/C	3.102.131,70	3.455.329,67	3.538.987,40	2.699.985,58	2.296.087,69	2.322.457,68	1.781.169,55	1.537.551,11	1.123.905,30	1.229.100,64	9,36%

Com base nas informações apresentadas, cabe destaque aos seguintes fatos:

A análise do fluxo de caixa evidencia que as Entradas Operacionais totalizaram R\$ 226 mil em janeiro de 2026, apresentando crescimento de 23,40% em relação a dezembro de 2025, quando somaram R\$ 183 mil. O incremento decorreu exclusivamente do aumento nos recebimentos de vendas, refletindo melhora na capacidade de conversão das receitas em caixa.

As Saídas Operacionais atingiram R\$ 121 mil, registrando redução de 44,24% em comparação ao mês anterior. Entre os principais desembolsos destacam-se as Despesas com Pessoal, no montante de R\$ 79,5 mil, equivalentes a aproximadamente 65,77% das saídas operacionais, seguidas pelas Despesas Gerais, no valor de R\$ 23,7 mil (19,56%), e pelos Pagamentos de Impostos, que totalizaram R\$ 14,1 mil (11,64%). Merece destaque a expressiva redução dos pagamentos a fornecedores, que passaram de R\$ 28,4 mil em dezembro para apenas R\$ 3,7 mil em janeiro.

Em razão desse comportamento, a Liquidez Operacional (1+2) apresentou saldo positivo de R\$ 105 mil, revertendo o déficit de R\$ 33,6 mil observado em dezembro de 2025 e demonstrando que as entradas operacionais foram suficientes para suportar os desembolsos correntes do período.

Adicionalmente, os Investimentos contribuíram positivamente com R\$ 65,4 mil, elevando a Liquidez Operacional após Investimentos (3+4) para R\$ 170,6 mil. Não houve registro de aportes, mútuos ou outras movimentações extraordinárias relevantes em janeiro de 2026, diferentemente dos meses anteriores.

Dessa forma, o Fluxo de Caixa Livre encerrou janeiro de 2026 positivo em R\$ 170,6 mil, revertendo o resultado negativo de R\$ 431,9 mil apurado em dezembro de 2025, evidenciando significativa recuperação da geração de caixa da Recuperanda no período.

Por fim, o Saldo Final em Conta Corrente alcançou R\$ 1,229 milhão, representando crescimento de 9,36% em relação ao saldo de dezembro de 2025, quando totalizava R\$ 1,124 milhão. O resultado demonstra melhora da liquidez imediata e reforça a capacidade da Recuperanda de manter recursos disponíveis para suportar suas operações de curto prazo.

Av. Conselheiro Aguiar, 4635, sala 206,
Boa Viagem, Recife/PE, CEP 51021-020
Tel. +55 81 3049.0005
www.lindosoearaujo.com.br

Rua Padre Carapuiceiro, 706,
Empresarial Carlos Pena Filho, Sala 1102
Boa Viagem, Recife/PE, CEP 51020-290
Tel. +55 81 3049.4334

12.4 Índices de Desempenho

12.4.1 Catão Confeções Ltda

ÍNDICES DESEMPENHO	dez/22	dez/23	dez/24	jul/25	ago/25	set/25	out/25	nov/25	dez/25	jan/26
LC - Liquidez Corrente (AC/PC)	0,70	0,61 ↓	0,80 ↑	0,72 ↓	0,71 ↓	0,70 ↓	0,70 ↓	0,70 ↓	0,71 ↓	0,69 ↓
LI - Liquidez Imediata (DISPONIVEL/PC)	0,24	0,21 ↓	0,16 ↓	0,13 ↓	0,13 ↓	0,14 ↓	0,14 ↓	0,14 ↓	0,13 ↓	0,12 ↓
LS - Liquidez Seca (AC - ESTOQUE)/PC	0,47	0,36 ↓	0,36 ↓	0,24 ↓	0,24 ↓	0,24 ↓	0,24 ↓	0,24 ↓	0,27 ↓	0,25 ↓
LG - Liquidez Geral (AC+ARLP)/(PC+PNC)	0,68	0,63 ↓	0,68 ↓	0,63 ↓	0,60 ↓	0,60 ↓	0,60 ↓	0,60 ↓	0,61 ↓	0,59 ↓
ET - Endividamento Total (PC + PNC/AT)	1,44	1,56 ↑	1,45 ↓	1,63 ↑	1,64 ↑	1,65 ↑	1,66 ↑	1,66 ↑	1,63 ↓	1,68 ↑
ET/PL - Endividamento Total / PL (PC+PNC)/PL	(3,25)	(2,78) ↑	(3,24) ↓	(2,59) ↑	(2,55) ↑	(2,53) ↑	(2,51) ↑	(2,52) ↑	(2,58) ↓	(2,47) ↓
ECP - Endividamento Curto Prazo (PC/(PC+PNC))	91,4%	95,6%	80,7%	78,7%	78,9%	79,3%	79,8%	80,1%	80,3%	79,9%
EIP - Endividamento Longo Prazo (PNC/(PC+PNC))	8,6%	4,4%	19,3%	21,3%	21,1%	20,7%	20,2%	19,9%	19,7%	20,1%
ROE = (LL/PL)	-13,2%	-1,7%	-0,8%	2,7%	2,4%	3,0%	2,7%	2,2%	-0,5%	3,2%
LL/RB = Lucro Líquido/Receita Bruta (LL/RB)	37,1%	6,4%	3,5%	-43,8%	-39,0%	-56,4%	-48,2%	-32,2%	2,6%	-87,5%
PL = Patrimônio Líquido (PL)	(30.683.337)	(38.622.889) ↓	(32.977.666) ↑	(41.300.840) ↓	(42.337.172) ↓	(43.638.809) ↓	(44.838.417) ↓	(45.795.184) ↓	(45.567.257) ↓	(47.149.044) ↓

12.4.2 Alfani Confeções e Comércio Ltda

ÍNDICES DESEMPENHO	dez/22	dez/23	dez/24	jul/25	ago/25	set/25	out/25	nov/25	dez/25	jan/26
LC - Liquidez Corrente (AC/PC)	1,08	1,01 ↓	1,28 ↑	1,01 ↓	0,97 ↓	0,97 ↓	0,90 ↓	0,80 ↓	0,91 ↓	0,87 ↓
LI - Liquidez Imediata (DISPONIVEL/PC)	0,46	0,44 ↓	0,49 ↑	0,28 ↓	0,24 ↓	0,25 ↓	0,20 ↓	0,17 ↓	0,14 ↓	0,11 ↓
LS - Liquidez Seca (AC - ESTOQUE)/PC	0,80	0,67 ↓	0,77 ↑	0,48 ↓	0,43 ↓	0,42 ↓	0,36 ↓	0,33 ↓	0,38 ↓	0,33 ↓
LG - Liquidez Geral (AC+ARLP)/(PC+PNC)	0,73	0,70 ↓	0,72 ↑	0,65 ↓	0,64 ↓	0,64 ↓	0,64 ↓	0,63 ↓	0,65 ↓	0,63 ↓
ET - Endividamento Total (PC + PNC/AT)	1,36	1,43 ↑	1,38 ↓	1,55 ↑	1,55 ↑	1,56 ↑	1,56 ↑	1,56 ↑	1,53 ↓	1,57 ↑
ET/PL - Endividamento Total / PL (PC+PNC)/PL	(3,81)	(3,28) ↓	(3,66) ↓	(2,88) ↓	(2,80) ↓	(2,80) ↓	(2,79) ↓	(2,78) ↓	(2,88) ↓	(2,76) ↓
ECP - Endividamento Curto Prazo (PC/(PC+PNC))	62,0%	63,6%	51,3%	48,5%	48,3%	47,2%	48,0%	48,4%	48,7%	48,2%
EIP - Endividamento Longo Prazo (PNC/(PC+PNC))	38,0%	36,4%	48,7%	51,5%	51,7%	52,8%	52,0%	51,6%	51,3%	51,8%
ROE = (LL/PL)	-14,0%	-1,8%	-1,4%	2,9%	3,0%	2,9%	3,0%	2,1%	-0,2%	3,4%
LL/RB = Lucro Líquido/Receita Bruta (LL/RB)	25,6%	5,7%	4,8%	-41,0%	-42,5%	-37,6%	-43,7%	-24,4%	0,9%	-81,1%
PL = Patrimônio Líquido (PL)	(11.984.179)	(15.507.334) ↓	(13.047.958) ↑	(17.005.404) ↓	(17.366.043) ↓	(17.881.525) ↓	(18.426.774) ↓	(18.812.822) ↓	(18.770.880) ↓	(19.430.340) ↓

12.4.3 Nelblu Confeções Ltda

ÍNDICES DESEMPENHO	dez/22	dez/23	dez/24	jul/25	ago/25	set/25	out/25	nov/25	dez/25	jan/26
LC - Liquidez Corrente (AC/PC)	1,00	0,57 ↓	0,66 ↑	0,85 ↑	0,81 ↓	0,78 ↓	0,76 ↓	0,73 ↓	0,75 ↓	0,76 ↓
LI - Liquidez Imediata (DISPONIVEL/PC)	0,46	0,17 ↓	0,23 ↓	0,16 ↓	0,14 ↓	0,08 ↓	0,08 ↓	0,03 ↓	0,00 ↓	0,03 ↓
LS - Liquidez Seca (AC - ESTOQUE)/PC	0,84	0,28 ↓	0,23 ↓	0,33 ↓	0,31 ↓	0,23 ↓	0,20 ↓	0,15 ↓	0,22 ↓	0,22 ↓
LG - Liquidez Geral (AC+ARLP)/(PC+PNC)	0,59	0,29 ↓	0,34 ↓	0,35 ↓	0,34 ↓	0,33 ↓	0,33 ↓	0,33 ↓	0,33 ↓	0,32 ↓
ET - Endividamento Total (PC + PNC/AT)	1,69	3,39 ↑	2,91 ↓	2,84 ↓	2,88 ↓	3,01 ↓	3,04 ↓	3,11 ↓	3,00 ↓	3,08 ↓
ET/PL - Endividamento Total / PL (PC+PNC)/PL	(1,49)	(1,42) ↓	(1,52) ↓	(1,54) ↓	(1,53) ↓	(1,50) ↓	(1,49) ↓	(1,47) ↓	(1,50) ↓	(1,48) ↓
ECP - Endividamento Curto Prazo (PC/(PC+PNC))	58,5%	50,7%	51,0%	40,8%	40,7%	40,5%	41,1%	42,2%	43,0%	41,8%
EIP - Endividamento Longo Prazo (PNC/(PC+PNC))	41,5%	49,3%	49,0%	59,2%	59,3%	59,5%	58,9%	57,8%	57,0%	58,2%
ROE = (LL/PL)	-3,7%	-0,4%	-1,7%	0,9%	0,9%	1,5%	1,1%	1,4%	0,4%	1,8%
LL/RB = Lucro Líquido/Receita Bruta (LL/RB)	20,8%	3,0%	13,6%	-24,0%	-26,3%	-58,0%	-37,3%	-43,5%	-41,3%	-90,5%
PL = Patrimônio Líquido (PL)	(17.709.691)	(18.620.237) ↓	(16.162.526) ↑	(17.874.737) ↓	(18.036.914) ↓	(18.305.592) ↓	(18.502.907) ↓	(18.764.103) ↓	(18.837.550) ↓	(19.179.344) ↓

12.4.4 Dantas Confeções e Comércio Ltda

ÍNDICES DESEMPENHO	dez/22	dez/23	dez/24	jul/25	ago/25	set/25	out/25	nov/25	dez/25	jan/26
LC - Liquidez Corrente (AC/PC)	0,88	0,94 ↑	0,89 ↓	0,80 ↓	0,75 ↓	0,72 ↓	0,63 ↓	0,57 ↓	0,51 ↓	0,49 ↓
LI - Liquidez Imediata (DISPONIVEL/PC)	0,52	0,63 ↑	0,42 ↓	0,35 ↓	0,37 ↓	0,37 ↓	0,29 ↓	0,26 ↓	0,19 ↓	0,20 ↑
LS - Liquidez Seca (AC - ESTOQUE)/PC	0,74	0,92 ↑	0,84 ↓	0,68 ↓	0,61 ↓	0,56 ↓	0,50 ↓	0,45 ↓	0,43 ↓	0,42 ↓
LG - Liquidez Geral (AC+ARLP)/(PC+PNC)	0,66	0,66 ↑	0,67 ↑	0,65 ↓	0,65 ↓	0,63 ↓	0,61 ↓	0,61 ↓	0,61 ↓	0,60 ↓
ET - Endividamento Total (PC + PNC/AT)	1,48	1,48 ↓	1,47 ↓	1,53 ↑	1,53 ↑	1,56 ↑	1,61 ↑	1,63 ↑	1,62 ↓	1,65 ↑
ET/PL - Endividamento Total / PL (PC+PNC)/PL	(3,06)	(3,07) ↓	(3,14) ↓	(2,89) ↓	(2,89) ↓	(2,78) ↓	(2,63) ↓	(2,58) ↓	(2,61) ↓	(2,54) ↓
ECP - Endividamento Curto Prazo (PC/(PC+PNC))	63,9%	59,5%	64,2%	62,3%	62,0%	61,8%	61,2%	61,1%	61,3%	61,6%
EIP - Endividamento Longo Prazo (PNC/(PC+PNC))	36,1%	40,5%	35,8%	37,7%	38,0%	38,2%	38,8%	38,9%	38,7%	38,4%
ROE = (LL/PL)	-8,4%	-4,4%	-1,3%	1,6%	1,4%	1,9%	1,4%	1,2%	-1,2%	2,9%
LL/RB = Lucro Líquido/Receita Bruta (LL/RB)	31,1%	24,0%	9,4%	-28,9%	-23,5%	-33,4%	-23,9%	-17,2%	7,8%	-76,6%
PL = Patrimônio Líquido (PL)	(3.053.771)	(2.973.135) ↑	(3.202.412) ↓	(3.584.012) ↓	(3.635.606) ↓	(3.704.744) ↓	(3.755.986) ↓	(3.800.651) ↓	(3.754.165) ↓	(3.864.343) ↓

12.5 Gráficos Acompanhamento

12.5.1 Catão Confeções Ltda

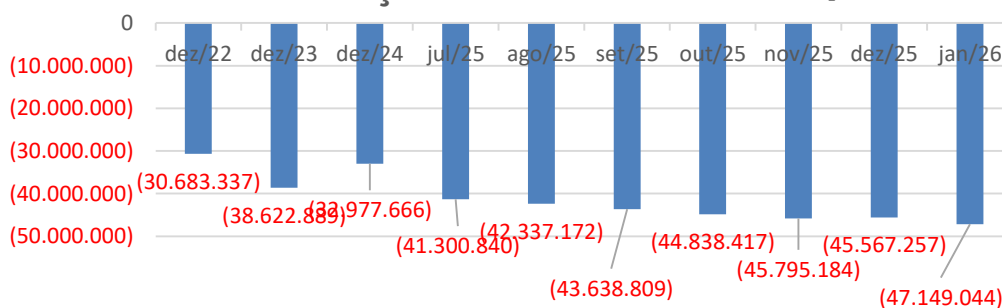
DAIANCE PATRIMONIAL	dez/22	dez/23	dez/24	jul/25	ago/25	set/25	out/25	nov/25	dez/25	jan/26
CIRCULANTE	64.011.161	63.121.411	68.933.622	60.702.086	60.670.057	61.670.299	62.779.385	64.904.647	67.166.459	64.564.206
NÃO CIRCULANTE	5.040.711	5.647.998	5.089.606	5.080.391	5.093.612	5.044.201	4.969.791	4.790.380	4.875.089	4.872.560
TOTAL DO ATIVO	69.051.871	68.769.409	74.023.228	65.782.476	65.763.669	66.714.501	67.749.175	69.695.026	72.041.547	69.436.765
CIRCULANTE	91.171.980	102.665.072	86.306.288	84.273.293	85.244.423	87.542.408	89.874.520	92.554.983	94.442.561	93.138.687
NÃO CIRCULANTE	8.563.228	4.727.226	20.694.606	22.810.024	22.856.418	22.810.901	22.713.072	22.935.228	23.166.244	23.447.122
PATRIMÔNIO LÍQUIDO	(30.683.337)	(38.622.889)	(32.977.666)	(41.300.840)	(42.337.172)	(43.638.809)	(44.838.417)	(45.795.184)	(45.567.257)	(47.149.044)
TOTAL DO PASSIVO	69.051.871	68.769.409	74.023.228	65.782.476	65.763.669	66.714.501	67.749.175	69.695.026	72.041.547	69.436.765

Av. Conselheiro Aguiar, 4635, sala 206,
Boa Viagem, Recife/PE, CEP 51021-020
Tel. +55 81 3049.0005
www.lindosoearaujo.com.br

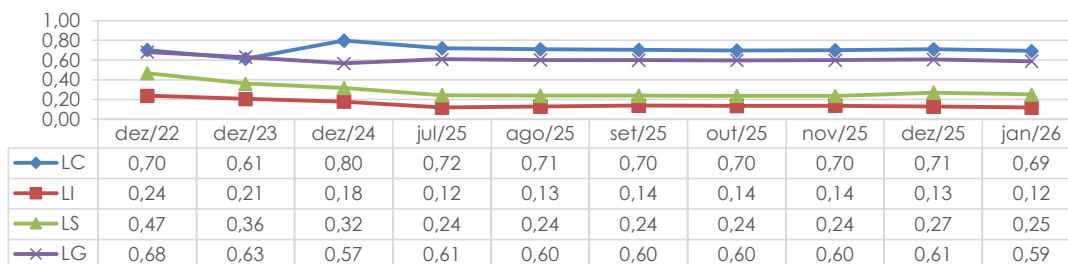
Rua Padre Carapuço, 706,
Empresarial Carlos Pena Filho, Sala 1102
Boa Viagem, Recife/PE, CEP 51020-290
Tel. +55 81 3049.4334



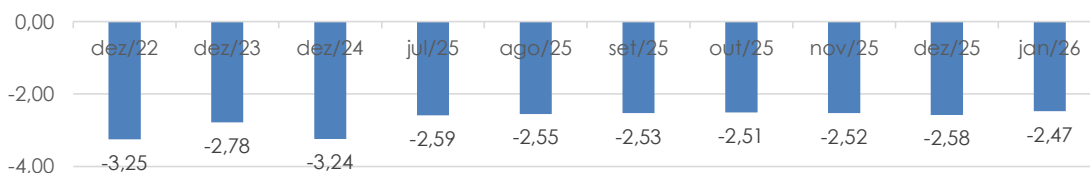
EVOLUÇÃO DO PATRIMÔNIO LÍQUIDO



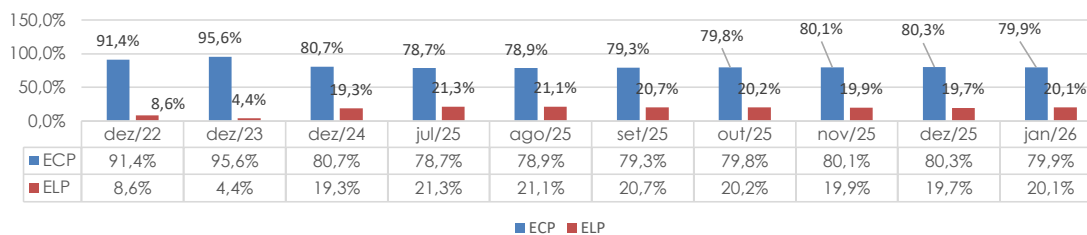
ÍNDICE DE LIQUIDEZ



ENDIVIDAMENTO TOTAL / PL



COMPOSIÇÃO DO ENDIVIDAMENTO



Av. Conselheiro Aguiar, 4635, sala 206,
Boa Viagem, Recife/PE, CEP 51021-020
Tel. +55 81 3049.0005
www.lindosoearaujo.com.br

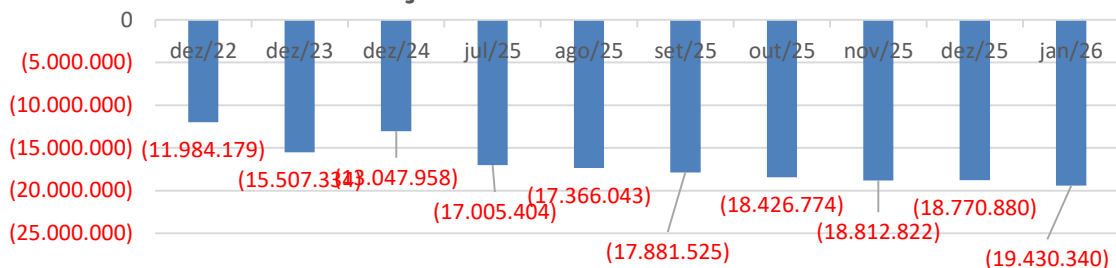
Rua Padre Carapuço, 706,
Empresarial Carlos Pena Filho, Sala 1102
Boa Viagem, Recife/PE, CEP 51020-290
Tel. +55 81 3049.4334



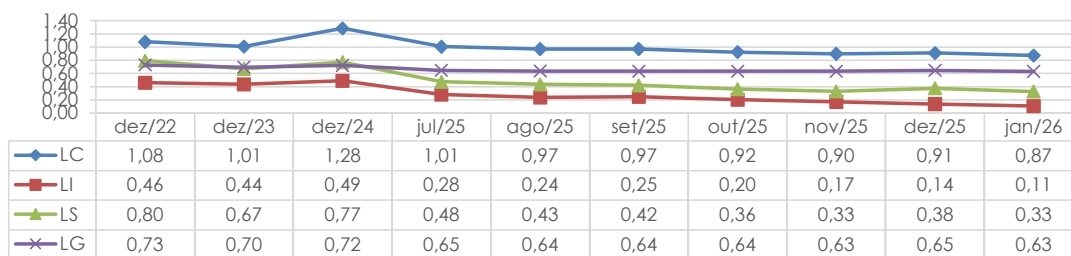
12.5.2 Alfani Confeções e Comércio Ltda

BALANÇO PATRIMONIAL	dez/22	dez/23	dez/24	jul/25	ago/25	set/25	out/25	nov/25	dez/25	jan/26
CIRCULANTE	30.547.206	32.646.476	31.428.997	23.868.081	22.964.578	22.943.133	22.816.476	22.716.781	23.953.254	22.516.634
NÃO CIRCULANTE	3.156.515	2.878.095	3.267.803	8.080.583	8.672.865	9.219.272	10.145.540	10.754.691	11.245.958	11.631.110
TOTAL DO ATIVO	33.703.722	35.524.571	34.696.799	31.948.664	31.637.444	32.162.406	32.962.015	33.471.472	35.199.212	34.147.744
CIRCULANTE	28.330.614	32.324.349	24.514.919	23.730.581	23.690.730	23.645.255	24.680.922	25.295.451	26.287.488	25.814.482
NÃO CIRCULANTE	17.357.287	18.469.910	23.229.839	25.223.487	25.312.757	26.398.676	26.707.867	26.988.843	27.682.604	27.763.602
PATRIMÔNIO LÍQUIDO	(11.984.179)	(15.507.334)	(13.047.958)	(17.005.404)	(17.366.043)	(17.881.525)	(18.426.774)	(18.812.822)	(18.770.880)	(19.430.340)
TOTAL DO PASSIVO	33.703.722	35.286.924	34.696.799	31.948.664	31.637.444	32.162.406	32.962.015	33.471.472	35.199.212	34.147.744

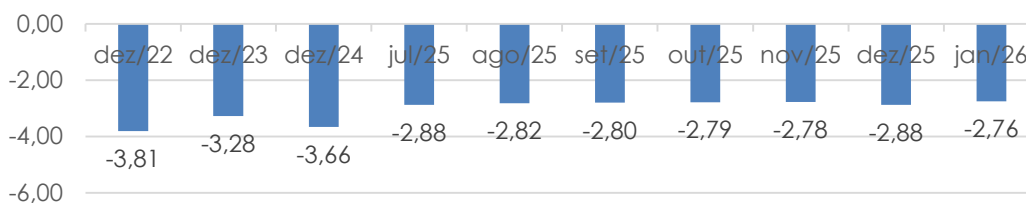
EVOLUÇÃO DO PATRIMÔNIO LÍQUIDO



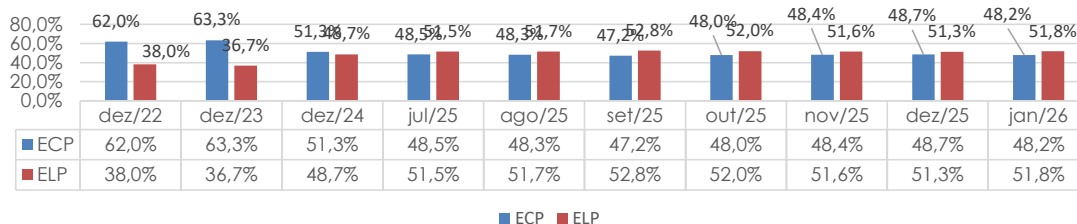
ÍNDICE DE LIQUIDEZ



ENDIVIDAMENTO TOTAL / PL



COMPOSIÇÃO DO ENDIVIDAMENTO



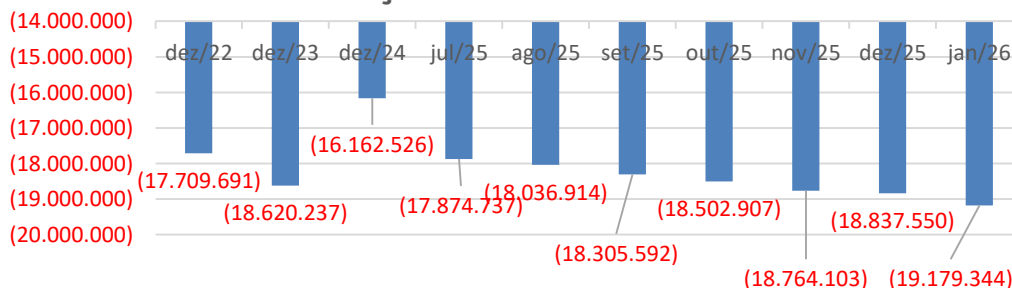
Av. Conselheiro Aguiar, 4635, sala 206,
Boa Viagem, Recife/PE, CEP 51021-020
Tel. +55 81 3049.0005
www.lindosoearaujo.com.br

Rua Padre Carapuço, 706,
Empresarial Carlos Pena Filho, Sala 1102
Boa Viagem, Recife/PE, CEP 51020-290
Tel. +55 81 3049.4334

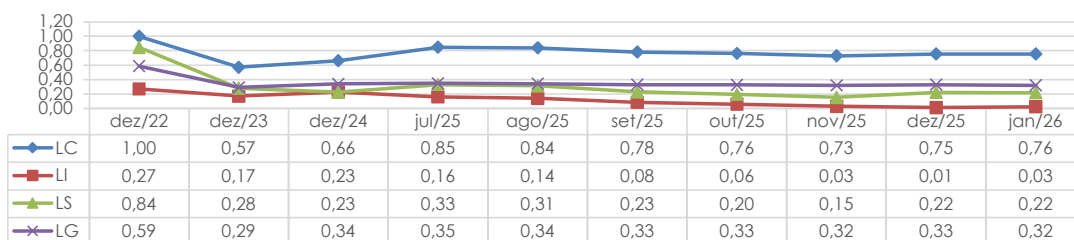
12.5.3 Nelblu Confeções Ltda

BALANÇO PATRIMONIAL	dez/22	dez/23	dez/24	jul/25	ago/25	set/25	out/25	nov/25	dez/25	jan/26
CIRCULANTE	8.482.886	7.658.306	8.298.238	9.564.368	9.439.014	8.661.917	8.622.027	8.518.821	9.161.666	8.957.316
NÃO CIRCULANTE	123.627	132.263	142.500	140.677	139.866	445.054	444.244	368.434	257.624	256.816
TOTAL DO ATIVO	8.606.513	7.790.570	8.440.738	9.705.046	9.578.880	9.106.972	9.066.270	8.887.256	9.419.290	9.214.132
CIRCULANTE	15.402.446	13.398.040	12.547.995	11.256.939	11.229.358	11.098.903	11.329.526	11.676.720	12.145.901	11.855.830
NÃO CIRCULANTE	10.913.757	13.012.767	12.055.268	16.322.844	16.386.436	16.313.660	16.239.651	15.974.639	16.110.939	16.537.646
PATRIMONIO LÍQUIDO	(17.709.691)	(18.620.237)	(16.162.526)	(17.874.737)	(18.036.914)	(18.305.592)	(18.502.907)	(18.764.103)	(18.837.550)	(19.179.344)
TOTAL DO PASSIVO	8.606.513	7.790.570	8.440.738	9.705.046	9.578.880	9.106.972	9.066.270	8.887.256	9.419.290	9.214.132

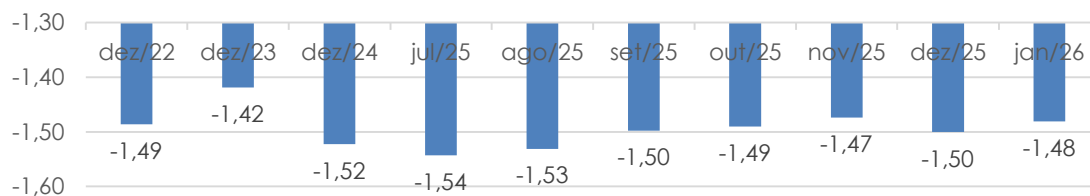
EVOLUÇÃO DO PATRIMÔNIO LÍQUIDO



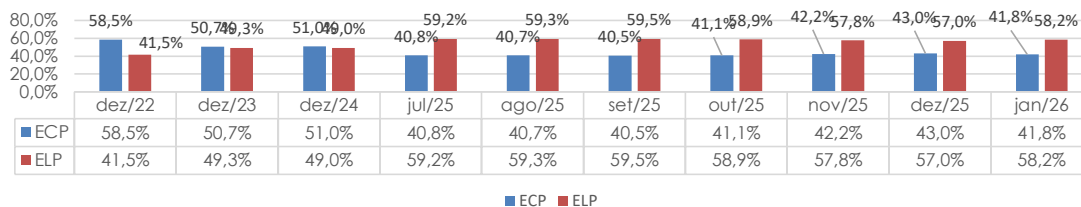
ÍNDICE DE LIQUIDEZ



ENDIVIDAMENTO TOTAL / PL



COMPOSIÇÃO DO ENDIVIDAMENTO



Av. Conselheiro Aguiar, 4635, sala 206,
Boa Viagem, Recife/PE, CEP 51021-020
Tel. +55 81 3049.0005
www.lindosoaraujo.com.br

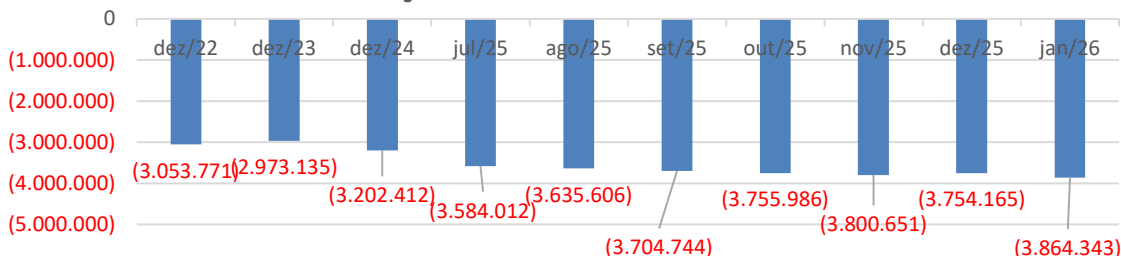
Rua Padre Carapuceiro, 706,
Empresarial Carlos Pena Filho, Sala 1102
Boa Viagem, Recife/PE, CEP 51020-290
Tel. +55 81 3049.4334



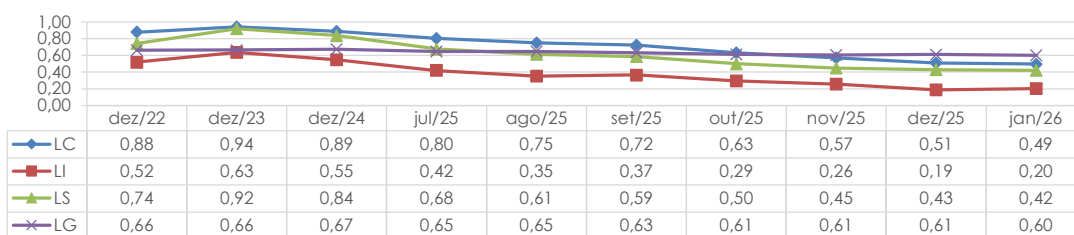
12.5.4 Dantas Confeções e Comércio Ltda

BALANÇO PATRIMONIAL	dez/22	dez/23	dez/24	jul/25	ago/25	set/25	out/25	nov/25	dez/25	jan/26
CIRCULANTE	5.248.376	5.125.483	5.728.208	5.184.312	4.887.216	4.603.229	3.824.544	3.411.922	3.056.725	2.991.669
NÃO CIRCULANTE	1.057.170	1.041.636	1.127.385	1.596.105	1.972.236	1.987.366	2.301.497	2.589.628	2.968.759	2.967.889
TOTAL DO ATIVO	6.305.546	6.167.119	6.855.593	6.780.416	6.859.451	6.590.596	6.126.041	6.001.549	6.025.484	5.959.558
CIRCULANTE	5.978.284	5.442.534	6.458.547	6.453.381	6.510.757	6.362.024	6.047.040	5.985.211	5.991.713	6.047.743
NÃO CIRCULANTE	3.381.033	3.697.720	3.599.458	3.911.048	3.984.301	3.933.316	3.834.987	3.816.990	3.787.935	3.776.158
PATRIMONIO LÍQUIDO	(3.053.771)	(2.973.135)	(3.202.412)	(3.584.012)	(3.635.606)	(3.704.744)	(3.755.986)	(3.800.651)	(3.754.165)	(3.864.343)
TOTAL DO PASSIVO	6.305.546	6.167.119	6.855.593	6.780.416	6.859.451	6.590.596	6.126.041	6.001.549	6.025.484	5.959.558

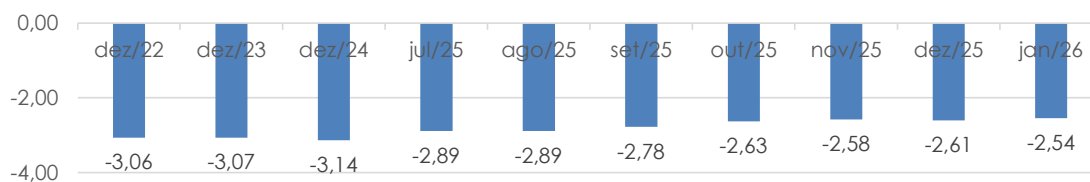
EVOLUÇÃO DO PATRIMÔNIO LÍQUIDO



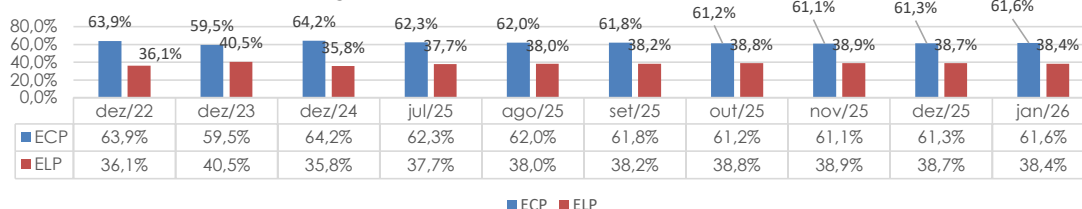
ÍNDICE DE LIQUIDEZ



ENDIVIDAMENTO TOTAL / PL



COMPOSIÇÃO DO ENDIVIDAMENTO



Av. Conselheiro Aguiar, 4635, sala 206,
Boa Viagem, Recife/PE, CEP 51021-020
Tel. +55 81 3049.0005
www.lindosoaraujo.com.br

Rua Padre Carapuço, 706,
Empresarial Carlos Pena Filho, Sala 1102
Boa Viagem, Recife/PE, CEP 51020-290
Tel. +55 81 3049.4334



12.6 Comentários Demonstrações Financeiras

12.6.1 Catão Confeções Ltda

Quanto à análise da DRE, observa-se que a Recuperanda apresentou trajetória de significativa deterioração dos resultados ao longo do período analisado. Após registrar lucro líquido de R\$ 3,411 milhões em dezembro de 2022, R\$ 642 mil em dezembro de 2023 e R\$ 256 mil em dezembro de 2024, passou a apresentar sucessivos prejuízos ao longo de 2025, encerrando dezembro de 2025 com resultado positivo de apenas R\$ 228 mil. Entretanto, em janeiro de 2026, a Recuperanda voltou a registrar prejuízo de R\$ 1,493 milhão, evidenciando nova retração do desempenho operacional. O indicador LL/RB passou de margem positiva de 2,57% em dezembro de 2025 para margem negativa de aproximadamente 87,46% em janeiro de 2026, demonstrando forte comprometimento da rentabilidade em razão da expressiva redução do faturamento.

Quanto aos índices de liquidez, a Recuperanda mantém estrutura financeira pressionada. A Liquidez Corrente apresentou trajetória decrescente ao longo do período, passando de 0,34 em dezembro de 2022 para 0,57 em dezembro de 2023, 0,67 em dezembro de 2024, encerrando dezembro de 2025 em 0,75 e janeiro de 2026 em 0,76. Embora tenha ocorrido melhora gradual do indicador, este permanece abaixo da unidade, evidenciando que os ativos circulantes ainda são insuficientes para liquidar integralmente as obrigações de curto prazo. A Liquidez Geral também permanece inferior a 1,0, refletindo restrições na capacidade de solvência considerando o conjunto das obrigações exigíveis.

No tocante ao endividamento, verifica-se elevada dependência de capital de terceiros para manutenção das operações. Em janeiro de 2026, aproximadamente 76,2% das obrigações estavam concentradas no Passivo Circulante, enquanto 23,8% encontravam-se no Passivo Não Circulante, demonstrando forte pressão sobre o capital de giro. O endividamento total permanece superior ao ativo da companhia, enquanto o Patrimônio Líquido segue negativo em aproximadamente R\$ 19,2 milhões, reflexo dos prejuízos acumulados ao longo dos exercícios. Tal cenário evidencia a persistência do desequilíbrio patrimonial e reforça a necessidade de manutenção das medidas de reestruturação para recuperação da capacidade financeira da Recuperanda.

12.6.2 Alfani Confeções e Comércio Ltda

Quanto à análise da DRE, observa-se que a Recuperanda apresentou significativa oscilação em seus resultados ao longo do período analisado. Após registrar lucro líquido de R\$ 1,676 milhão em dezembro de 2022, o resultado reduziu para R\$ 527 mil em dezembro de 2023 e para R\$ 406 mil em dezembro de 2024. Ao longo de 2025, a empresa apresentou sucessivos prejuízos mensais, refletindo dificuldades operacionais e redução da capacidade de geração de resultados. Todavia, em dezembro de 2025, a Recuperanda apurou lucro líquido de R\$ 41,9 mil, revertendo parcialmente a sequência de perdas observada durante o exercício. Entretanto, em janeiro de 2026, voltou a registrar prejuízo de R\$ 658,5 mil, evidenciando que a recuperação dos resultados ainda não se consolidou. O indicador LL/RB passou de aproximadamente 0,93% em dezembro de 2025 para margem negativa de 81,10% em janeiro de 2026, demonstrando forte deterioração da rentabilidade em decorrência da retração do faturamento.

Quanto aos índices de liquidez, observa-se deterioração da capacidade de solvência da Recuperanda. A Liquidez Corrente passou de 1,08 em dezembro de 2022 para 1,01 em dezembro de 2023, elevou-se para 1,28 em dezembro de 2024, porém reduziu-se gradativamente ao longo de 2025, encerrando dezembro de 2025 em 0,91 e janeiro de 2026 em aproximadamente 0,49, indicando insuficiência dos ativos circulantes para cobertura das obrigações de curto prazo. A Liquidez Geral, 706,

Boa Viagem, Recife/PE, CEP 51021-020
Tel. +55 81 3049.0005
www.lindosoearaujo.com.br

Empresarial Carlos Pena Filho, Sala 1102
Boa Viagem, Recife/PE, CEP 51020-290
Tel. +55 81 3049.4334



inferior à unidade, reforça a pressão sobre a estrutura financeira e evidencia restrições na capacidade de pagamento do conjunto das obrigações exigíveis.

No tocante ao endividamento, verifica-se estrutura relativamente equilibrada entre curto e longo prazo. Em janeiro de 2026, cerca de 47,2% das obrigações estavam concentradas no Passivo Circulante e 52,8% no Passivo Não Circulante, demonstrando distribuição semelhante entre os vencimentos. Contudo, o endividamento total permanece elevado em relação ao porte patrimonial da empresa, enquanto o Patrimônio Líquido permaneceu negativo em aproximadamente R\$ 3,86 milhões, reflexo dos prejuízos acumulados ao longo dos exercícios. Tal cenário evidencia a manutenção do desequilíbrio patrimonial e a dependência de capital de terceiros para sustentação das operações, apesar da melhora pontual observada no encerramento de 2025.

12.6.3 Nelblu Confecções Ltda

Quanto à análise da DRE, observa-se que a Recuperanda apresentou significativa volatilidade em seus resultados ao longo do período analisado. Após registrar lucro líquido de R\$ 656 mil em dezembro de 2022, o resultado foi reduzido para R\$ 70 mil em dezembro de 2023, voltando a crescer para R\$ 278 mil em dezembro de 2024. Entretanto, ao longo de 2025 a companhia voltou a apresentar resultados negativos de forma recorrente, encerrando dezembro de 2025 com prejuízo de R\$ 73 mil. Em janeiro de 2026, o resultado deteriorou-se ainda mais, atingindo prejuízo de R\$ 342 mil, evidenciando agravamento das dificuldades operacionais. O indicador LL/RB passou de margem negativa de 4,06% em dezembro de 2025 para margem negativa de aproximadamente 90,53% em janeiro de 2026, refletindo a forte redução do faturamento e o comprometimento da rentabilidade da operação.

Quanto aos índices de liquidez, verifica-se que a Recuperanda permanece com capacidade de solvência limitada. A Liquidez Corrente evoluiu de 1,00 em dezembro de 2022 para 0,57 em dezembro de 2023, recuperando-se para 0,66 em dezembro de 2024 e alcançando 0,75 em dezembro de 2025. Contudo, em janeiro de 2026 o indicador voltou a apresentar redução, permanecendo abaixo da unidade e evidenciando insuficiência dos ativos circulantes para cobertura integral das obrigações de curto prazo. A Liquidez Geral, em patamar inferior a 1,0, reforça o cenário de restrição financeira e dependência da continuidade das operações para cumprimento dos compromissos assumidos.

No tocante ao endividamento, observa-se predominância das obrigações de longo prazo na estrutura de capital da Recuperanda. Em janeiro de 2026, aproximadamente 41,1% das obrigações encontravam-se concentradas no Passivo Circulante e 58,9% no Passivo Não Circulante, demonstrando maior peso dos compromissos de longo prazo. O endividamento total permanece elevado em relação ao porte patrimonial da companhia, enquanto o Patrimônio Líquido manteve-se negativo em aproximadamente R\$ 19,2 milhões, reflexo dos prejuízos acumulados ao longo dos exercícios. Tal cenário evidencia desequilíbrio patrimonial e elevada dependência de recursos de terceiros para sustentação das atividades, apesar da melhora pontual observada em alguns meses de 2025.

Av. Conselheiro Aguiar, 4635, sala 206,
Boa Viagem, Recife/PE, CEP 51021-020
Tel. +55 81 3049.0005
www.lindosoearaujo.com.br

Rua Padre Carapuço, 706,
Empresarial Carlos Pena Filho, Sala 1102
Boa Viagem, Recife/PE, CEP 51020-290
Tel. +55 81 3049.4334

12.6.4 Dantas Confeções e Comércio Ltda

Quanto à análise da DRE, observa-se que a Recuperanda apresentou gradual deterioração de seus resultados ao longo do período analisado. Após registrar lucro líquido de R\$ 257 mil em dezembro de 2022, o resultado reduziu-se para R\$ 130 mil em dezembro de 2023 e para R\$ 43 mil em dezembro de 2024, evidenciando perda progressiva de rentabilidade. Ao longo de 2025, a companhia apresentou resultados predominantemente negativos, registrando prejuízos sucessivos entre julho e novembro. Todavia, em dezembro de 2025 voltou a apurar lucro líquido de R\$ 46 mil, demonstrando recuperação pontual do desempenho operacional. Entretanto, em janeiro de 2026 o resultado voltou a ser negativo, com prejuízo de R\$ 110 mil. O indicador LL/RB passou de margem positiva de 7,80% em dezembro de 2025 para margem negativa de aproximadamente 70,57% em janeiro de 2026, refletindo a forte redução do faturamento e a deterioração da rentabilidade no início do exercício.

Quanto aos índices de liquidez, verifica-se fragilidade na capacidade de solvência da Recuperanda. A Liquidez Corrente passou de 0,88 em dezembro de 2022 para 0,94 em dezembro de 2023, recuando para 0,89 em dezembro de 2024 e para aproximadamente 0,51 em dezembro de 2025, permanecendo abaixo da unidade e evidenciando insuficiência de ativos circulantes para cobertura das obrigações de curto prazo. Em janeiro de 2026, o indicador manteve-se pressionado diante da redução do ativo circulante. A Liquidez Geral, em patamar inferior a 1,0, reforça o cenário de restrição financeira e limitações na capacidade de pagamento do conjunto das obrigações exigíveis.

No tocante ao endividamento, observa-se predominância das obrigações de curto prazo. Em janeiro de 2026, cerca de 61,6% do endividamento encontrava-se concentrado no Passivo Circulante, enquanto 38,4% estavam registrados no Passivo Não Circulante, demonstrando elevada pressão sobre o capital de giro. O Patrimônio Líquido permaneceu negativo em aproximadamente R\$ 3,86 milhões, reflexo dos prejuízos acumulados ao longo dos exercícios, evidenciando desequilíbrio patrimonial e dependência de capital de terceiros para sustentação das operações. Embora a Recuperanda tenha apresentado lucro em dezembro de 2025, o retorno ao prejuízo em janeiro de 2026 demonstra que a recuperação operacional ainda não se consolidou.

12.7 Controles Internos Financeiros

A qualidade das demonstrações financeiras correlacionada aos controles internos financeiros de uma empresa é enorme. Ou seja, quanto maior a qualidade do sistema de informação, quanto maior as regras e metodologias e quanto mais experiente a equipe do departamento financeiro, melhor a qualidade da informação na Demonstração de Fluxo de Caixa.

A despeito de não haver nenhum ponto específico ou agregado que violem os números apresentados na DFC, é necessário evidenciar que a Recuperanda necessita aumentar o nível dos controles internos. Em alguns casos, conseguimos apenas entender a operação com a devida explicação de seu administrador.

A ausência de controles internos bem como o excesso de justificativas verbais, afeta a qualidade do nosso trabalho.

Av. Conselheiro Aguiar, 4635, sala 206,
Boa Viagem, Recife/PE, CEP 51021-020
Tel. +55 81 3049.0005
www.lindosoearaujo.com.br

Rua Padre Carapuço, 706,
Empresarial Carlos Pena Filho, Sala 1102
Boa Viagem, Recife/PE, CEP 51020-290
Tel. +55 81 3049.4334



13. Fase Processual:

A seguir apresentamos as principais informações sobre o andamento do processo de Recuperação Judicial da Recuperanda, conforme a seguir:

Data	GRUPO CATTAN	Lei 11.101/05
10/01/2022	Ajuizamento do Pedido de Recuperação	Art. 47 e ss.
21/01/2022	Deferimento do Pedido de Recuperação	Art. 52, inciso I, II, III, IV e V, par. 1º
03/03/2022	Publicação do deferimento no D.O.	Artigo 52, Par 1º
03/03/2022	Publicação do 1º Edital pelo Juízo	Art. 52, par. 1º
18/03/2022	Fim do prazo para apresentar habilitações/divergências ao Adm. Judicial. (15 dias da publicação do 1º edital)	Art. 7º, par. 1º
02/05/2022	Fim do prazo para o Adm. Judicial apresentar a segunda lista de credores (45 dias a contar do dia seguinte ao término do prazo anterior)	Art. 7º, par. 2º
02/05/2022	Apresentação do Plano de Recuperação ao Juízo (prazo 40 dias após publicação do deferimento da recuperação)	Art. 53
25/07/2022	Publicação Edital de aviso sobre o recebimento do PRJ	Art. 53, par. Único
25/07/2022	Publicação do Edital referente a 2ª Lista Credores	Art. 7º, par. 2º
04/08/2022	Fim do prazo para apresentar impugnações à 2ª Lista de Credores ao Juízo (10 dias após publicação da 2ª Lista)	Art. 8º
24/08/2022	Fim do prazo para manifestação ao juiz de objeção ao Plano de Recuperação Judicial (30 dias após publicação do recebimento do PRJ)	Art. 55
31/07/2022	Fim do prazo para designação da AGC (150 dias do deferimento da inicial)	Art. 56, par. 1º
11/10/2022	Pedido das Recuperandas de dispensa da Assembleia Geral de Credores e aprovação do Plano de Recuperação Judicial por termos de adesão.	Art. 46 - A e Art. 56 - A
18/10/2022	Parecer da Administradora Judicial opinando favoravelmente pela possibilidade de dispensa da AGC e Aprovação PRJ por termos de adesão	Art. 46 - A e Art. 56 - A
18/10/2022	Decisão determinando a intimação dos credores para apresentação de eventuais oposições à dispensa da AGC e aprovação do PRJ por termos de adesão, no prazo de 10 dias.	Art. 56 - A, §1º
18/10/2022	Decisão determinando a intimação dos credores para apresentação de eventuais oposições à dispensa da AGC e aprovação do PRJ por termos de adesão, no prazo de 10 dias.	Art. 56 - A, §1º
03/11/2022	Fim do prazo para apresentação de eventuais objeções à dispensa da AGC e aprovação do PRJ por termos de adesão.	Art. 56 - A, §1º

14. Fatos Relevantes

Até a data do protocolo deste RMA, esta Administradora Judicial não recebeu das Recuperandas a comunicação dos fatos relevantes, apesar de solicitação formal encaminhada por e-mail.

15. Informações Finais:

A Administradora Judicial, LRF – Líderes em Recuperação Judicial., informa aos credores e demais interessados, que disponibilizou o endereço eletrônico de e-mail do administrador (natalia.pimentel@lrf lideres.com.br) bem como o seu telefone (81) 3049-4334, para quaisquer esclarecimentos e informações gerais do processo aos interessados.

Recife, 15 de junho de 2026

ANA CLÁUDIA VASCONCELOS
ARAÚJO WEINBERG
Administradora Judicial
OAB/PE sob o nº 22.616

Natália Pimentel Lopes
Administradora Judicial
OAB 30.920

Kelly Virginia de Oliveira Guerra
Contadora
CRC PE-020084/O-8

Av. Conselheiro Aguiar, 4635, sala 206,
Boa Viagem, Recife/PE, CEP 51021-020
Tel. +55 81 3049.0005
www.lindosoearaujo.com.br

Rua Padre Carapuço, 706,
Empresarial Carlos Pena Filho, Sala 1102
Boa Viagem, Recife/PE, CEP 51020-290
Tel. +55 81 3049.4334