



Número: **0067168-21.2019.8.17.2001**

Classe: **RECUPERAÇÃO JUDICIAL**

Órgão julgador: **Seção A da 8ª Vara Cível da Capital**

Última distribuição : **16/10/2019**

Valor da causa: **R\$ 18.464.994,06**

Assuntos: **Recuperação judicial e Falência, Classificação de créditos**

Segredo de justiça? **NÃO**

Justiça gratuita? **NÃO**

Pedido de liminar ou antecipação de tutela? **SIM**

Partes	Procurador/Terceiro vinculado
BETONPOXI ENGENHARIA LTDA (REQUERENTE)	CARLOS GUSTAVO RODRIGUES DE MATOS (ADVOGADO)

<p>NÃO HÁ (REQUERIDO)</p>	<p>CAMILA PINHEIRO DE MATOS (ADVOGADO) THIAGO LIMA DE SOUZA (ADVOGADO) ELIDA DE CASSIA FREITAS CERQUEIRA (ADVOGADO) ISABELA FARIA TEIXEIRA DE MELO (ADVOGADO) NELSON WILIANS FRATONI RODRIGUES (ADVOGADO) FABRICIO MADUREIRA GONCALVES (ADVOGADO) LUCAS DE HOLANDA CAVALCANTI CARVALHO (ADVOGADO) JAQUELINE FARIAS DOS SANTOS (ADVOGADO) MAGDA MARIA BARRETO (ADVOGADO) KENIA MARIA DIAS (ADVOGADO) MARIA ISABELLA RODRIGUES GONCALVES (ADVOGADO) AGUINALDO DE OLIVEIRA BRAGA (ADVOGADO) ANA AMELIA RAQUELO (ADVOGADO) MIRIAM CRISTINA DE MORAIS PINTO ALVES HORTA (ADVOGADO) MARIA CECILIA FERNANDES DE MATTOS CRISPIM (ADVOGADO) NEWTON DORNELES SARATT (ADVOGADO) GUILHERME AUGUSTO LIMA MACHADO (ADVOGADO) GUILHERME HENRIQUE DE OLIVEIRA MELLO (ADVOGADO) MATEUS GENEROSO PEREIRA (ADVOGADO) PAULO PEREIRA FADUL BUENO (ADVOGADO) JOSEANE MARIA DA SILVA (ADVOGADO) FERNANDO ARGES CORREIA (ADVOGADO) RODRIGO FIGUEIRA SILVA (ADVOGADO) JOAQUIM ALVES DE MATTOS (ADVOGADO) MAURICIO SOARES CABRAL (ADVOGADO) GUSTAVO CAPELA GONCALVES (ADVOGADO) LUCIANE WAGNER (ADVOGADO) IGLESIAS FERNANDA DE AZEVEDO RABELO (ADVOGADO) RENATO MELLO LEAL (ADVOGADO) VALERIA LAUANDE CARVALHO COSTA (ADVOGADO) GUSTAVO STANGE (ADVOGADO) ROBERTA DE VASCONCELLOS OLIVEIRA RAMOS (ADVOGADO) ADRIANO MIGLI DE FARIA ROSA (ADVOGADO) RODRIGO DIOGO SILVA (ADVOGADO) GILBERTO ALVES (ADVOGADO) CESAR HENRIQUE SANTOS PIRES FILHO (ADVOGADO) CESAR AUGUSTO DA CRUZ FERRAZ (ADVOGADO) LEANDRO DONDONE BERTO (ADVOGADO) ANA FLAVIA DE AZEVEDO RAMOS (ADVOGADO) RODRIGO MAXIMO SANT ANA (ADVOGADO) LORRANNY RIBEIRO ROSA (ADVOGADO)</p>
<p>NATALIA PIMENTEL LOPES (ADMINISTRADOR JUDICIAL)</p>	
<p>31ª Promotoria Cível da Capital (FISCAL DA ORDEM JURÍDICA)</p>	
<p>PGE - Procuradoria do Contencioso Cível (TERCEIRO INTERESSADO)</p>	
<p>PROCURADORIA DO MUNICÍPIO DE RECIFE (TERCEIRO INTERESSADO)</p>	
<p>PROCURADORIA DO MUNICÍPIO DE MACEIÓ/AL (TERCEIRO INTERESSADO)</p>	

PROCURADORIA DO MUNICÍPIO DE CAMAÇARI/BA (TERCEIRO INTERESSADO)	
PROCURADORIA DO MUNICÍPIO DE ROSÁRIO DO CATETE/SE (TERCEIRO INTERESSADO)	
PROCURADORIA DO MUNICÍPIO DE SÃO LUIS/MA (TERCEIRO INTERESSADO)	
PROCURADORIA DO MUNICÍPIO DE MARABÁ/PA (TERCEIRO INTERESSADO)	
PROCURADORIA DO MUNICÍPIO DE BELO HORIZONTE/MG (TERCEIRO INTERESSADO)	
PROCURADORIA DO ESTADO DE ALAGOAS (TERCEIRO INTERESSADO)	
PROCURADORIA DO ESTADO DA BAHIA (TERCEIRO INTERESSADO)	
PROCURADORIA DO ESTADO DO ESPÍRITO SANTO (TERCEIRO INTERESSADO)	
PROCURADORIA DO ESTADO DO MARANHÃO (TERCEIRO INTERESSADO)	
PROCURADORIA DO ESTADO DE MINAS GERAIS (TERCEIRO INTERESSADO)	
PROCURADORIA DO ESTADO DO PARÁ (TERCEIRO INTERESSADO)	
PROCURADORIA DO ESTADO DE SERGIPE (TERCEIRO INTERESSADO)	
MINISTÉRIO PÚBLICO DO ESTADO DE ALAGOAS (TERCEIRO INTERESSADO)	
MINISTÉRIO PÚBLICO DO ESTADO DA BAHIA (TERCEIRO INTERESSADO)	
MINISTÉRIO PÚBLICO DO ESTADO DO ESPÍRITO SANTO (TERCEIRO INTERESSADO)	
MINISTÉRIO PÚBLICO DO ESTADO DO MARANHÃO (TERCEIRO INTERESSADO)	
MINISTÉRIO PÚBLICO DO ESTADO DE MINAS GERAIS (TERCEIRO INTERESSADO)	
MINISTÉRIO PÚBLICO DO ESTADO DO PARÁ (TERCEIRO INTERESSADO)	
MINISTÉRIO PÚBLICO DO ESTADO DE SERGIPE (TERCEIRO INTERESSADO)	
JUNTA COMERCIAL DO ESTADO DE PERNAMBUCO (TERCEIRO INTERESSADO)	
JUNTA COMERCIAL DO ESTADO DE ALAGOAS (TERCEIRO INTERESSADO)	
JUNTA COMERCIAL DO ESTADO DA BAHIA (TERCEIRO INTERESSADO)	
JUNTA COMERCIAL DO ESTADO DO ESPÍRITO SANTO (TERCEIRO INTERESSADO)	
JUNTA COMERCIAL DO ESTADO DO MARANHÃO (TERCEIRO INTERESSADO)	
JUNTA COMERCIAL DO ESTADO DE MINAS GERAIS (TERCEIRO INTERESSADO)	
JUNTA COMERCIAL DO ESTADO DO PARÁ (TERCEIRO INTERESSADO)	

JUNTA COMERCIAL DO ESTADO DE SERGIPE (TERCEIRO INTERESSADO)			
Procuradoria Regional da Fazenda Nacional 5ª Região (TERCEIRO INTERESSADO)			
Documentos			
Id.	Data da Assinatura	Documento	Tipo
63658 655	17/06/2020 15:41	Betonpoxi_RMA _ Fevereiro 2020	Outros (Documento)

EXMO. Sr. JUÍZ DE DIREITO DA 8ª VARA CÍVEL DA COMARCA DE RECIFE / PE

REF. PROC. 0067168-21.2019.8.17.2001

RECUPERAÇÃO JUDICIAL DA BETONPOXI ENGENHARIA LTDA.

LRF-LÍDERES EM RECUPERAÇÃO JUDICIAL, FALÊNCIA E CONSULTORIA LTDA., pessoa jurídica de direito privado especializada, inscrita no CNPJ/MF sob o nº 16.611.762/0001-64, com endereço constante no timbre abaixo, por sua representante legal, **NATÁLIA PIMENTEL LOPES**, advogada, inscrito na OAB/PE sob o nº 30.920, administradora judicial nomeada nos autos da Recuperação Judicial da BETONPOXI ENGENHARIA LTDA, vem requerer a juntada do relatório mensal das atividades, referente ao mês de fevereiro, atendendo o disposto na alínea "c" do inciso II do artigo 22 da Lei 11.101/2005.

Pede deferimento.

Recife, 10 de junho de 2020

**LRF-LÍDERES EM RECUPERAÇÃO JUDICIAL, FALÊNCIA E CONSULTORIA LTDA.
ADMINISTRADORA JUDICIAL**

Natália Pimentel Lopes
Administradora Judicial
OAB 30.920

Kelly Virginia de Oliveira Guerra
Contadora
CRC PE-020084/O-8

Rua Antônio Lumack do Monte, 128, Sala 1106,
Empresarial Center III, Boa Viagem, Recife\PE.
☎ - (81) 3049-4334. (81) 994223324.



RELATÓRIO MENSAL DE ATIVIDADES – RMA BETONPOXI ENGENHARIA LTDA

Fevereiro de 2020

BETONPOXI ENGENHARIA LTDA (Art. 22, II, c) da Lei nº 11.101/2005).

LRF-LÍDERES EM RECUPERAÇÃO JUDICIAL, FALÊNCIA E CONSULTORIA LTDA., Administradora Judicial nomeada nos autos do processo de RECUPERAÇÃO JUDICIAL da BETONPOXI ENGENHARIA LTDA devidamente representado pela sua responsável técnica pela condução do presente processo, **Natália Pimentel Lopes**, nos termos do disposto na alínea "c", inciso II, do artigo 22 da Lei 11.101/2005, vem expor para apreciação de V. Exa., o Relatório Mensal de Atividades (RMA) da BETONPOXI, referente ao mês de fevereiro de 2020.

Ressalta a priori que o atual relatório sintetiza os dados que foram fornecidos a Administradora Judicial pela própria Recuperanda e que as referidas informações não foram objeto de exame e nem de auditoria por parte da Administradora Judicial, tanto na parte qualitativa como na quantitativa.

Portanto, o presente relatório não tem o caráter de opinião ou parecer, pois a Administradora Judicial não pode garantir ou afirmar que as informações que granjeou da Recuperanda estão completas e abarcantes em todos os seus aspectos relevantes, nem tampouco precisas.

Conforme nosso mais perfeito entendimento, todos os dados e informações contidas no Relatório, nos demonstrativos financeiros históricos e projetados e nas informações adicionais recebidas são consideradas verdadeiras e acuradas.

Reitera-se por fim que embora tirados de fontes fidedignas, não podemos dar nenhuma garantia nem assumir qualquer responsabilidade legal pela exatidão de quaisquer dados, opiniões ou estimativas fornecidas pelos administradores, assessores jurídicos e consultores financeiros e contábeis da Recuperanda.

O intuito deste relatório é dar efetivação a legislação vigente, atualizar o Juízo da Recuperação Judicial, os credores e demais interessados acerca das atividades das Recuperandas.

As observações expostas nesse relatório são baseadas em informações financeiras e operacionais disponibilizadas pela Recuperanda.

Rua Antônio Lumack do Monte, 128, Sala 1106,
Empresarial Center III, Boa Viagem, Recife\PE.
☎- (81) 3049-4334. (81) 994223324.



Com o objetivo de facilitar a leitura e o entendimento, o presente relatório foi estruturado da seguinte forma:

Sumário

1. Glossário	4
2. A Recuperanda.....	4
3. Constituição, Objeto Social e Composição Acionária:.....	5
4. Requisitos para o Deferimento – Art. 48, RFR:	6
5. Requisitos para o Deferimento – Art. 51, RFR:	7
6. Dívida Da BETONPOXI na Recuperação Judicial:	8
7. Causas do Pedido de Recuperação Judicial:.....	8
8. Situação Operacional das Recuperandas:.....	14
9. Faturamento / Vendas.....	15
10. Controle Mediação	16
11. Pagamentos a Credores não Subordinados a RJ.....	16
12. Inadimplência do Período	17
13. Estoque	17
14. Imobilizado.....	17
15. Quadro de Pessoal.....	18
16. Das Considerações sobre o Mútuo	18
17. Demonstrações Financeiras	18
17.1 Balanço Patrimonial.....	19
17.2 DRE	20
17.3 Demonstrações Fluxo de Caixa.....	21
17.4 Índices de Desempenho	22
17.5 Gráficos Acompanhamento	22
17.6 Comentários Demonstrações Financeiras	24
18. Controles Internos Financeiros	24

Rua Antônio Lumack do Monte, 128, Sala 1106,
Empresarial Center III, Boa Viagem, Recife\PE.
☎- (81) 3049-4334. (81) 994223324.



19.	Fase Processual:	25
20.	Fotos da Betonpoxi.....	Erro! Indicador não definido.
21.	Fatos Relevantes:	25
22.	Informações Finais	27

1. Glossário

- **RJ** - Recuperação Judicial;
- **RMA** – Relatório Mensal de Atividade;
- **Recuperanda** – BETONPOXI ENGENHARIA LTDA;
- **CAGED** - Cadastro Geral de Empregados e Desempregados;
- **INSS** – Instituto Nacional do Seguro Social.
- **BETONPOXI** – Betonpoxi Engenharia Ltda

2. A Recuperanda

Em 16/10/2019, a BETONPOXI ENGENHARIA LTDA, sociedade empresaria limitada, inscrita no CNPJ/MF sob o nº 03.382.783/0001-03, com sede e principal estabelecimento na Av. Conselheiro Aguiar, nº 2333, sala 305, Edifício Empresarial João Roma, Boa Viagem, Recife/PE, CEP 51.020-020, por intermédio de seus advogados infra-assinados, constituídos nos termos do Instrumento Particular de Procuração protocolaram pedido de Recuperação Judicial (Lei 11.101/2005) na Justiça Cível da Comarca do Cabo de Santo Agostinho / PE, sendo o mesmo deferido pela Vara civil da Capital, em 24 de outubro de 2019. O processo foi tombado sob o nº 0067168-21.2019.8.17.2001.

Como informado pela Recuperanda quando da distribuição do pedido de Recuperação Judicial, descrito abaixo conforme texto obtido, na íntegra, da petição inicial:

“fundada no ano de 1999, cuja matriz e principal estabelecimento se encontra sediada na Av. Conselheiro Aguiar, nº 2333, sala 305, Ed. Empresarial João Roma, Boa Viagem, Recife/PE, de onde emanam todas as decisões administrativas e estratégicas para consecução de sua atividade empresarial.

Por sua vez, a BETONPOXI possui como objeto social a prestação de serviços técnicos e executivas para obras de construção civil, reforço de estruturas de obras de engenharia e aluguel de máquinas e equipamento, com atuação em todo o território nacional, conforme prevê seu contrato social.

Rua Antônio Lumack do Monte, 128, Sala 1106,
Empresarial Center III, Boa Viagem, Recife\PE.
☎- (81) 3049-4334. (81) 994223324.



Dentre suas especialidades, a BETONPOXI é referência nos serviços de recuperação e reforço de estruturas de concreto armado, como pontes e viadutos, bem como a recuperação de tais estruturas com utilização de fibra de carbono, além de serviços como contenção de encostas com cortina atirandata, impermeabilização de estruturas de concreto, demolição controlada, perfuração de concreto em solos e rochas, entre outros no segmento industrial de engenharia civil."

A BETONPOXI quando do deferimento da Recuperação Judicial possuía filiais em 07 (sete) estados, localizadas nas comarcas de Maceió/AL, Rosário do Catete/SE, São Luís/MA, Serra/ES, Marabá/PA, Camaçari/BA e Belo Horizonte/MG. Adicionalmente, possuía 08 (oito) obras em execução nos Estados da Bahia, Espírito Santo, Maranhão, Minas Gerais e Pará.

3. Constituição, Objeto Social e Composição Acionária:

A Requerente BETONPOXI ENGENHARIA LTDA teve início de suas atividades, de acordo com os documentos apresentados e conforme consta na Junta Comercial do Estado de Pernambuco, em 01/09/1999. Exerce regularmente suas atividades, portanto a mais de 20 anos.

De acordo com a Certidão Simplificada o objeto social da Recuperanda consiste construção de edifícios serviços de engenharia serviços especializados para construção não especificados anteriormente obras de engenharia civil não especificadas anteriormente atividade técnica relacionadas a engenharia e arquitetura não especificadas anteriormente aluguel de maquinas e equipamentos para construçao sem operador, exceto andaimes de empreendimentos imobiliários corretagem na compra e venda e avaliação de imóveis.

A composição acionária e o quadro societário do Grupo IGB está apresentada da seguinte forma:

COMPOSIÇÃO DO CAPITAL		
	%	VALOR
ANA VITORIA CARVALHO SOARES E SILVA	5%	R\$ 150.000
ANTONIO MACHADO GOMES DA SILVA NETO	5%	R\$ 150.000
LOUZEMAR LAUS	20%	R\$ 600.000
RODRIGO DE CARVALHO SOARES	12%	R\$ 360.000
TIAGO CARVALHO SOARES	7%	R\$ 210.000
ZOROASTRO MAIA SOARES	51%	R\$ 1.530.000
TOTAL	100%	R\$ 3.000.000

Rua Antônio Lumack do Monte, 128, Sala 1106,
Empresarial Center III, Boa Viagem, Recife\PE.
☎- (81) 3049-4334. (81) 994223324.



4. Requisitos para o Deferimento – Art. 48, RFR:

Em relação ao cumprimento dos requisitos previstos no artigo 48 da Lei 11.101/2005, segue quadro:

Requisitos do art. 48 da Lei 11.101/05	
Poderá requerer recuperação judicial o devedor que, no momento do pedido, exerça regularmente suas atividades há mais de 2 (dois) anos e que atenda aos seguintes requisitos, cumulativamente:	
Início das Atividades em:	Requerente:
01/09/1999 (ID 52494230)	BETONPOXI ENGENHARIA LTDA
I – não ser falido e, se o foi, estejam declaradas extintas, por sentença transitada em julgado, as responsabilidades decorrentes;	
II – não ter, há menos de 5 (cinco) anos, obtido concessão de recuperação judicial;	
III - não ter, há menos de 5 (cinco) anos, obtido concessão de recuperação judicial com base no plano especial de que trata a Seção V deste Capítulo; (Redação dada pela Lei Complementar nº 147, de 2014)	
Folhas:	Requerente:
ID 52497032	BETONPOXI ENGENHARIA LTDA
IV – não ter sido condenado ou não ter, como administrador ou sócio controlador, pessoa condenada por qualquer dos crimes previstos nesta Lei.	
Folhas:	Administradores
ID 52497033 ao 52497039	ANA VITORIA CARVALHO SOARES E SILVA, ANTONIO MACHADO GOMES DA SILVA NETO, LOUZEMAR LAUS, RODRIGO DE CARVALHO SOARES, TIAGO CARVALHO SOARES e ZOROASTRO MAIA SOARES.

Rua Antônio Lumack do Monte, 128, Sala 1106,
Empresarial Center III, Boa Viagem, Recife\PE.
☎- (81) 3049-4334. (81) 994223324.



5. Requisitos para o Deferimento – Art. 51, RFR:

Em relação ao cumprimento dos requisitos previstos no artigo 51 da Lei 11.101/2005, segue quadro:

Requisitos do art. 51 da Lei 11.101/05		
I – a exposição das causas concretas da situação patrimonial do devedor e das razões da crise econômico-financeira;		
Folhas:	Documento:	
ID 52494228	Petição Inicial	
II – as demonstrações contábeis relativas aos 3 (três) últimos exercícios sociais e as levantadas especialmente para instruir o pedido, confeccionadas com estrita observância da legislação societária aplicável e compostas obrigatoriamente de:		
a) balanço patrimonial;		
b) demonstração de resultados acumulados;		
c) demonstração do resultado desde o último exercício social;		
Folhas:	Documento:	Requerente
ID 52497040	Balanço Patrimonial e Demonstração do Resultado do Exercício de 2016	BETONPOXI ENGENHARIA LTDA
ID 52497041	Balanço Patrimonial e Demonstração do Resultado do Exercício de 2017	
ID 52497042	Balanço Patrimonial e Demonstração do Resultado do Exercício de 2018	
ID 52497043	Balanço Patrimonial e Demonstração do Resultado do Exercício de 2019	
d) relatório gerencial de fluxo de caixa e de sua projeção;		
Folhas:	Documento:	Requerente
ID 52497044	Relatório Gerencial de fluxo de caixa e de sua projeção	BETONPOXI ENGENHARIA LTDA
III – a relação nominal completa dos credores, inclusive aqueles por obrigação de fazer ou de dar, com a indicação do endereço de cada um, a natureza, a classificação e o valor atualizado do crédito, discriminando sua origem, o regime dos respectivos vencimentos e a indicação dos registros contábeis de cada transação pendente;		
Folhas:	Documento:	Requerente
ID 52497045 ao 52497062	Relação de Credores	BETONPOXI ENGENHARIA LTDA
IV – a relação integral dos empregados, em que constem as respectivas funções, salários, indenizações e outras parcelas a que têm direito, com o correspondente mês de competência, e a discriminação dos valores pendentes de pagamento;		
Folhas:	Documento:	Requerente
ID 52497064 ao 52497066	Relação de Empregados	BETONPOXI ENGENHARIA LTDA
V – certidão de regularidade do devedor no Registro Público de Empresas, o ato constitutivo atualizado e as atas de nomeação dos atuais administradores;		
Folhas:	Documento:	Requerente
ID 52494230	Certidão de Regularidade do Registro Público de Empresas e ato constitutivo atualizado.	BETONPOXI ENGENHARIA LTDA
ID 52494230 (fls. 5 a 9)	Ata de Nomeação dos atuais administradores	
VI – a relação dos bens particulares dos sócios controladores e dos administradores do devedor;		
Folhas:	Documento:	Requerente
ID 52494231	Relação dos bens árticulares dos sócios/administradores	BETONPOXI ENGENHARIA LTDA
VII – os extratos atualizados das contas bancárias do devedor e de suas eventuais aplicações financeiras de qualquer modalidade, inclusive em fundos de investimento ou em bolsas de valores, emitidos pelas respectivas instituições financeiras;		
Folhas:	Documento:	Requerente
ID 52497069	extratos atualizados das contas bancárias do devedor	BETONPOXI ENGENHARIA LTDA
VIII – certidões dos cartórios de protestos situados na comarca do domicílio ou sede do devedor e naquelas onde possui filial		
Folhas:	Documento:	Requerente
ID 52497071 ao 52497079	Certidões de Cartório de Protestos	BETONPOXI ENGENHARIA LTDA
IX – a relação, subscrita pelo devedor, de todas as ações judiciais em que este figure como parte, inclusive as de natureza trabalhista, com a estimativa dos respectivos valores demandados.		
Folhas:	Documento:	Requerente
ID 52497080	Relação, subscrita pelo devedor, de todas as ações judiciais em que este figure como parte	BETONPOXI ENGENHARIA LTDA

Rua Antônio Lumack do Monte, 128, Sala 1106,
Empresarial Center III, Boa Viagem, Recife\PE.
☎ - (81) 3049-4334. (81) 994223324.



6. Dívida Da BETONPOXI na Recuperação Judicial:

Informações fornecidas pela Betonpoxi conforme Petição Inicial, ajuizada em 16/10/2019, nos termos do art. 51, III, Lei 11.101/2005:

Descrição – Quadro de Credores 1ª Lista	Valor em R\$	Total de Credores
Trabalhistas (Classe I)	R\$ 79.765,33	6
Garantia Real (Classe II)	R\$ -	0
Quirografários (Classe III)	R\$ 10.471.768,36	369
EPPs e MEs (Classe IV)	R\$ 7.913.460,37	544
Créditos não Sujeitos	R\$ -	0
Subtotal Concursal com Voto	R\$ 18.464.994,06	919
Extraconcursal	R\$ 735.697,69	5
Não Sujeitos (Impostos)	R\$ 2.680.987,71	2
Subtotal não Concursal	R\$ 3.416.685,40	7
Total Geral	R\$ 21.881.679,46	926

7. Causas do Pedido de Recuperação Judicial:

Conforme corroborado pela Recuperanda quando da distribuição do pedido de Recuperação Judicial, descrito abaixo conforme trecho do texto obtido na íntegra, da petição inicial referente as causas externas do pedido da Recuperação Judicial foram:

“No caso concreto, o principal motivo para a retração econômico-financeira da BETONPOXI é a crise nacional que aflige o país desde meados do ano de 2014, o que resultou no número recorde de desemprego e, conseqüentemente, na queda abrupta do consumo por parte das famílias brasileiras, tendo atingindo fortemente o setor da construção civil e impôs a Requerente as seguintes e severas conseqüências: [i] redução dos programas governamentais de desenvolvimento e paralisação de grandes obras estruturais; [ii] queda do faturamento e incapacidade momentânea de adimplir seus compromissos; e [iii] queda da margem operacional ocasionada pelo aumento das despesas financeiras em razão dos prejuízos acumulados, em decorrência da forte retração econômica no setor da construção civil.

O somatório dos fatores acima tem contribuído de forma decisiva para o momentâneo desencaixe entre as receitas e despesas da Requerente, conforme restará melhor evidenciado adiante. Vejamos:

Entre os anos de 2015 e 2016, houve uma forte retração no nível de atividade econômica geral, representada pelo Produto Interno Bruto [PIB] Nacional, acumulando uma taxa de crescimento negativo de 6,9% nesse período, tendência finalmente revertida em 2017 através de um suave crescimento de 1,1% e que se repetiu em 2018.

De forma mais severa a recessão atingiu o PIB da Construção Civil ainda em 2014, se estendendo até 2018, período no qual o setor registrou perdas acumuladas de 33,6%, conforme se observa no gráfico a seguir.

Rua Antônio Lumack do Monte, 128, Sala 1106,
Empresarial Center III, Boa Viagem, Recife\PE.
☎- (81) 3049-4334. (81) 994223324.





Fonte: IBGE

Gráfico: PPK Consultoria

A variação mais elástica do PIB da construção civil no período está atrelada à alta dependência do setor por obras públicas e programas de financiamentos governamentais, os quais proporcionam maior oferta de crédito a taxas de juros reduzidas.

Nesse sentido, nas últimas duas décadas o mercado da construção civil vivenciou uma expansão em larga escala dos programas governamentais, como o PAC I e II, os incentivos para as obras da Copa do Mundo de 2014 e Olimpíadas de 2016, entre outros.

No entanto, após o ano de 2016, houve um grande corte nos incentivos governamentais, em razão da crise econômica, resultando na queda do orçamento e diminuição dos gastos públicos, agravados ainda mais com os escândalos de corrupção envolvendo grandes empresas do segmento, o que resultou na paralisação de várias obras de grande porte, e, conseqüentemente, o esfriamento do mercado da construção civil.

Em estudo apresentado pela Câmara Brasileira da Indústria da Construção – CBIC¹, em parceria com o SENAI, foi constatado um volume estimado de 12.070 obras paralisadas entre os meses de dezembro de 2016 a janeiro de 2018, apenas de alguns órgãos da administração pública, cujo orçamento represado correspondeu à R\$ 60 bilhões.

Atrelado a isto ainda houve o aumento do custo do crédito no mercado, influenciado pela Taxa Selic. Durante a crise, o Brasil elevou a Selic como uma iniciativa de conter a inflação, alcançando 11,75% em 2014, 14,25% em 2015, e terminou 2016 em 13,75%, resultando na queda do volume de crédito no mercado nesse período.

A trajetória de elevação foi interrompida apenas em meados de 2017, fechando em 6,50% ao ano em 2018, conforme gráfico adiante reproduzido. Entretanto, essa queda recente na Taxa Selic foi repassada apenas parcialmente para os consumidores devido ao Spread Bancário ainda elevado.

¹ Impacto Econômico e Social da Paralisação das Obras Públicas, disponível em:

[https://cbic.org.br/wp-](https://cbic.org.br/wp-content/uploads/2018/06/Impacto_Economico_das_Obras_Paralisadas.pdf)

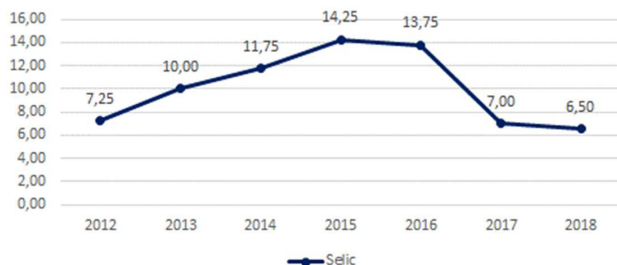
[content/uploads/2018/06/Impacto_Economico_das_Obras_Paralisadas.pdf](https://cbic.org.br/wp-content/uploads/2018/06/Impacto_Economico_das_Obras_Paralisadas.pdf)

Rua Antônio Lumack do Monte, 128, Sala 1106,
Empresarial Center III, Boa Viagem, Recife\PE.

☎- (81) 3049-4334. (81) 994223324.

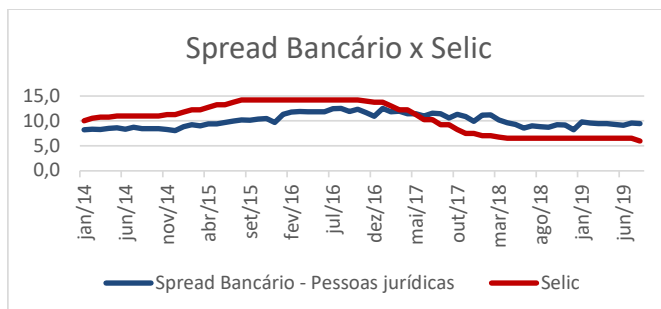


Evolução da Taxa de Juros Selic - Meta
(%a.a)



Fonte: Banco Central do Brasil
Gráfico: PPK Consultoria

Conforme se verifica no gráfico ilustrativo abaixo, embora tenha ocorrido uma redução do Spread a partir do 2º semestre de 2017, a redução da Taxa Selic foi muito mais acentuada no período, ficando evidente que essa redução não foi repassada plenamente ao consumidor, haja vista em dezembro de 2018, o Spread Bancário estava acima do patamar de janeiro de 2014, enquanto que a Taxa Selic diminuiu de 10,25% para 6,5% nesse período.



Fonte: Banco Central do Brasil
Gráfico: PPK Consultoria

Como consequência da retração econômica acima relatada, o setor da construção civil foi um dos mais atingidos, tendo apresentado o maior índice de desemprego no período, pois, enquanto no ano de 2013 o setor possuía 8,1 milhões de pessoas ocupadas, no ano de 2018 caiu para 6,8 milhões, o que representou uma queda de 16%, conforme dados da Pesquisa Nacional por Amostra de Domicílios Contínua [PNAD], realizada pelo Instituto Brasileiro de Geografia e Estatística [IBGE], cujo gráfico ilustrativo segue abaixo:

Rua Antônio Lumack do Monte, 128, Sala 1106,
Empresarial Center III, Boa Viagem, Recife\PE.
☎- (81) 3049-4334. (81) 994223324.



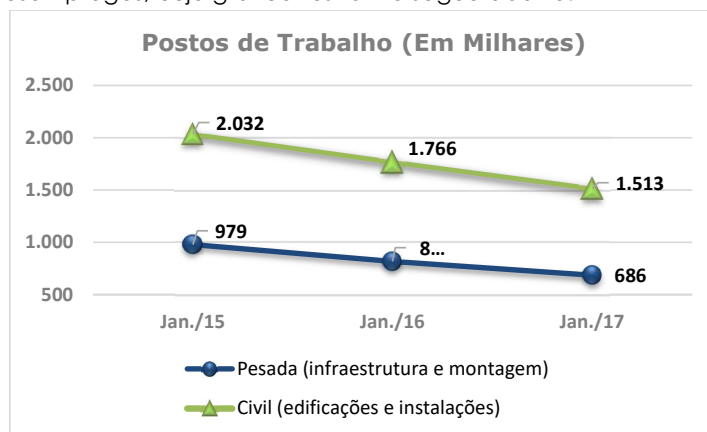


Fonte: IBGE

Nota: Valor registrado no último trimestre de cada ano.

Gráfico: PPK Consultoria

Vale dizer ainda, em números mais específicos, que no segmento de construção pesada [infraestrutura e montagem] e construção civil [edificações e instalações], os quais a Requerente atua com protagonismo, houve uma redução entre Janeiro/2015 à Janeiro/2017, em uma escala de 30% e 26%, respectivamente, representando um saldo de 812 mil desempregos, cujo gráfico ilustrativo segue abaixo:



Fonte: FNE - Federação Nacional dos Engenheiros

Nota: Dados retirados da Rais/Caged-MTE. elaboração LCA

Gráfico: PPK Consultoria

Em suma, fatores macroeconômicos foram preponderantes para a degradação do mercado brasileiro da construção civil, em razão do drástico volume de obras públicas e privadas paralisadas, alinhado com uma crise econômica e política severa e a elevação do custo do crédito causaram a recessão do setor, afetando diretamente à Requerente.

Tais fatores culminaram na redução da lucratividade, no aumento dos custos e, conseqüentemente, na deterioração do fluxo de caixa da Requerente, refletindo na menor capacidade de serviço à dívida."

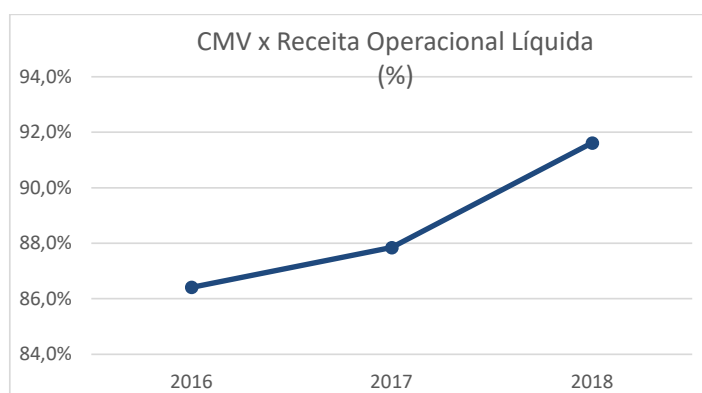
Rua Antônio Lumack do Monte, 128, Sala 1106,
Empresarial Center III, Boa Viagem, Recife\PE.

☎- (81) 3049-4334. (81) 994223324.



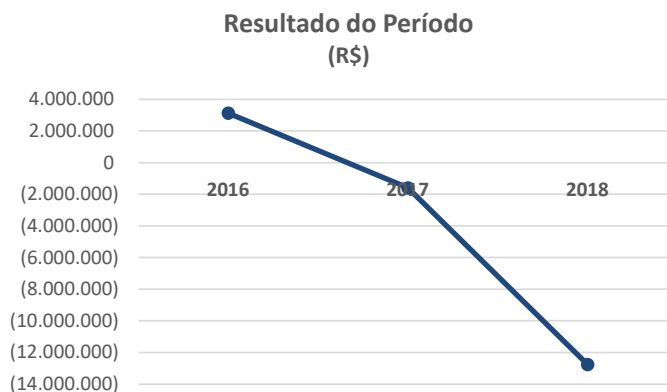
Associado às razões externas da crise econômico-financeira do país, conforme narrado no tópico anterior, a BETONPOXI sofreu nos anos de 2017 e 2018 em três obras pontuais infortúnios que causaram um prejuízo na ordem de R\$ 24,2 milhões no fluxo de caixa, resultando na redução de sua margem operacional e no aumento das despesas financeiras.

Nesse cenário, entre 2016 e 2018, a BETONPOXI aumentou em 43,1% seus custos, passando de R\$ 80,1 milhões para R\$ 114,7 milhões no período. Além disso, os custos representaram 86,4%, 87,9% e 91,6% da Receita Operacional Líquida de 2016, 2017 e de 2018, respectivamente, impactando diretamente no Resultado Operacional do período, conforme ilustrado no gráfico abaixo.



Fonte: Betonpoxi
Gráfico: PPK Consultoria

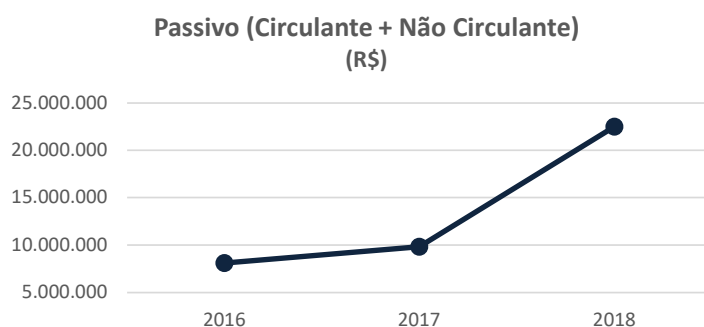
Não somente, por consequência da retração do setor industrial e cortes nos investimentos na área de infraestrutura do setor público, o resultado da BETONPOXI nos últimos três períodos sofreu um impacto significativo, pelo que apresentou uma retração de 405% entre 2016 e 2018, passando de um lucro de R\$ 3,1 milhões para um prejuízo de R\$ 12,7 milhões no período, conforme ilustrado no gráfico abaixo:



Fonte: Betonpoxi
Gráfico: PPK Consultoria
Rua Antônio Lumack do Monte, 128, Sala 1106,
Empresarial Center III, Boa Viagem, Recife\PE.
☎- (81) 3049-4334. (81) 994223324.



Em decorrência do aumento dos custos e do prejuízo causado pelas três obras, conforme narrado alhures, o endividamento [passivo circulante + passivo não circulante] da BETONPOXI teve uma elevação de 278%, alavancado principalmente pela conta de fornecedores, representando um aumento de R\$ 14,4 milhões no período de 2016 a 2018, conforme ilustrado no gráfico abaixo:



Fonte: Betonpoxi
Gráfico: PPK Consultoria

A soma de todos os fatores acima narrados, externos e internos, resultou em um severo descompasso financeiro da Requerente, que se traduziu na impontualidade de suas obrigações correntes e impactando fortemente sua despesa financeira.

Dentro desse contexto, a BETONPOXI viu seu resultado financeiro despencar de maneira vertiginosa, notadamente pelo pagamento de juros sobre seu passivo, saindo de uma receita financeira de R\$ 798 mil em 2016 para uma despesa financeira de R\$ 1,37 milhões em 2018, agravando ainda mais para sua momentânea situação de crise econômico-financeira, ilustrada no gráfico abaixo:



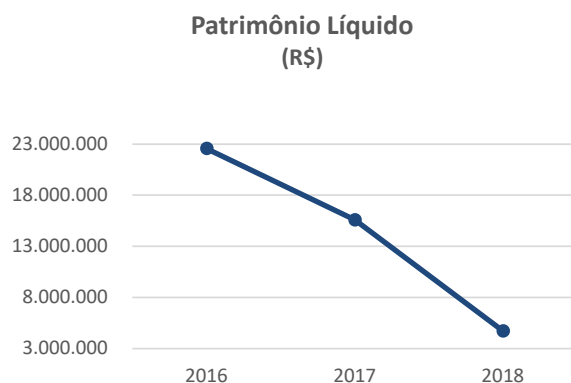
Fonte: Betonpoxi
Gráfico: PPK Consultoria

Ademais, a BETONPOXI passou a apresentar sucessivos prejuízos contábeis, o que impactou diretamente o seu Patrimônio Líquido [PL], deixando um saldo positivo de

Rua Antônio Lumack do Monte, 128, Sala 1106,
Empresarial Center III, Boa Viagem, Recife\PE.
☎- (81) 3049-4334. (81) 994223324.



R\$ 22,5 milhões em 2016 para R\$ 4,7 milhões em 2018, ou seja, o PL reduziu em 21% nesse período, conforme ilustrado no gráfico abaixo:



Fonte: Betonpoxi
Gráfico: PPK Consultoria

Por todos os pontos acima expostos, a Requerente se deparou com situação de ameaça à continuidade de suas atividades empresariais, sendo isso facilmente demonstrável a partir da compilação da evolução das demonstrações contábeis da mesma ao longo do período apresentado.

Por todo o exposto, o presente pedido de Recuperação Judicial mostra-se necessário justamente para preservar a continuação da atividade empresária da Requerente, em absoluta consonância com o que dispõe o art. 47 da Lei nº 11.101/052.

Conforme também dispõe o art. 53 da Lei nº 11.101/2005, a BETONPOXI apresentará oportunamente aos seus credores sua proposta para superação de sua momentânea crise econômico-financeira através de um Plano de Recuperação Judicial, discriminando detalhadamente os meios que fará uso para a consecução de tal objetivo, sem se furtar de, nesse momento, apresentar aspectos positivos que possam indicar a possibilidade de sua efetiva recuperação."

8. Situação Operacional das Recuperandas:

Valoroso ressaltar que esta Administradora Judicial, desde a nomeação no processo de Recuperação Judicial, já realizou visitas ao escritório central da Recuperanda, em Recife/PE, bem como inúmeros contatos telefônicos com os administradores, colaboradores e credores da Recuperanda, com o desígnio de ultimar as providências necessárias ao adequado prosseguimento do processo de recuperação judicial.

² Art. 47. A recuperação judicial tem por objetivo viabilizar a superação da situação de crise econômico-financeira do devedor, a fim de permitir a manutenção da fonte produtora, do emprego dos trabalhadores e dos interesses dos credores, promovendo, assim, a preservação da empresa, sua função social e o estímulo à atividade econômica.

Rua Antônio Lumack do Monte, 128, Sala 1106,
Empresarial Center III, Boa Viagem, Recife/PE.
☎- (81) 3049-4334. (81) 994223324.



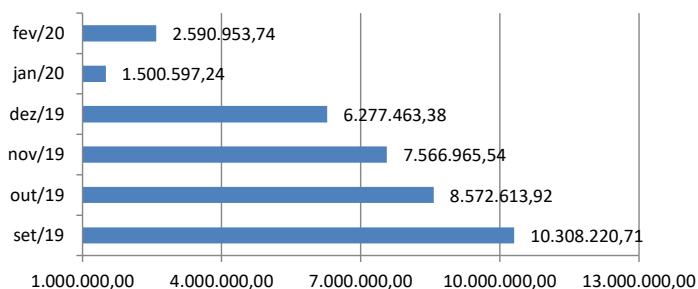
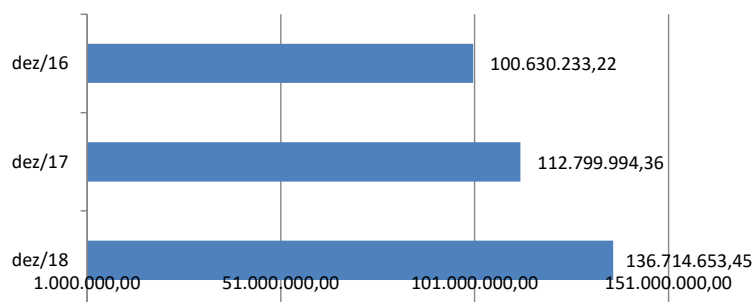
Importante evidenciar que em 30 de outubro de 2019, foi realizada a visita a sede da Recuperanda, localizadas na Av. Conselheiro Aguiar, nº 2333, sala 305, Edifício Empresarial João Roma, Boa Viagem, Recife/PE. Com o objetivo de constatar e analisar as condições da operação e verificar os empregados em sua atividade. Nos reunimos com os Representantes da Recuperanda.

Em relação a visita a sede, foi verificado que a Azienda está em operação. Na visita a administradora judicial foi recebida com cordialidade e atenção pelos representantes da Recuperanda.

9. Faturamento / Vendas

Conforme informações prestadas pela administração e pelo corpo gerencial da Betonpoxi, o faturamento no mês de fevereiro foi de R\$ 2.590.953,74 (dois milhões, quinhentos e noventa mil, novecentos e cinquenta e três reais e setenta e quatro centavos). Comparando fevereiro a janeiro houve uma variação positiva de 72,66%.

A evolução do faturamento efetuando o acompanhamento anual de 2016, 2017, 2018 e iniciando o acompanhamento mensal a partir de setembro de 2019, pode ser apresentada como segue:



Rua Antônio Lumack do Monte, 128, Sala 1106,
Empresarial Center III, Boa Viagem, Recife\PE.
☎- (81) 3049-4334. (81) 994223324.



10. Controle Mediação

Conforme corroborado pela administração da Azienda, não há mediação em andamento.

11. Pagamentos a Credores não Subordinados a RJ

Até o protocolo desse RMA não foi apresentado pela administração da Azienda a atualização desse ponto. Devendo ser atualizado no próximo relatório.

Conforme corroborado pela administração da Azienda, segue o controle dos pagamentos a credores não subordinados a Recuperação Judicial.

Tipo	Documento	Emissão	Pagamento	Vencimento	CODIGO RED. + RAZÃO SOCIAL DO FORNECEDOR	Vr. Pago
CONTRATO	1	01/03/2016	02/01/2020	18/11/2019	6178 - BANCO VW FINAME CT - 479725 - PAT: 000567	4.371,80
CONTRATO	1	01/03/2016	02/01/2020	16/12/2019	6178 - BANCO VW FINAME CT - 479725 - PAT: 000567	3.361,75
CONTRATO	1	01/03/2016	02/01/2020	18/11/2019	6175 - BANCO VW FINAME CT - 479727 - PAT: 000532	4.371,80
CONTRATO	1	01/03/2016	02/01/2020	16/12/2019	6175 - BANCO VW FINAME CT - 479727 - PAT: 000532	3.361,75
CONTRATO	1	14/02/2016	02/01/2020	18/11/2019	6176 - BANCO VW FINAME CT - 479722 - PAT: 000532	3.863,00
CONTRATO	1	14/02/2016	02/01/2020	16/12/2019	6176 - BANCO VW FINAME CT - 479722 - PAT: 000532	2.970,52
CONTRATO	481053	23/12/2015	02/01/2020	18/11/2019	6339 - BANCO VW FINAME CT - 481053 - PAT: 000567	683,16
CONTRATO	481053	23/12/2015	02/01/2020	16/12/2019	6339 - BANCO VW FINAME CT - 481053 - PAT: 000567	526,26
CONTRATO	480379	18/12/2015	02/01/2020	18/11/2019	6338 - BANCO VW FINAME CT - 480379 - PAT: 000005	2.277,40
CONTRATO	480379	18/12/2015	02/01/2020	16/12/2019	6338 - BANCO VW FINAME CT - 480379 - PAT: 000005	1.754,00
CONTRATO	480966	23/12/2015	02/01/2020	18/11/2019	6340 - BANCO VW FINAME CT - 480966 - PAT: 000532	328,35
CONTRATO	480966	23/12/2015	02/01/2020	16/12/2019	6340 - BANCO VW FINAME CT - 480966 - PAT: 000532	252,89
CONTRATO	485340	13/05/2016	02/01/2020	18/11/2019	6548 - BANCO VW FINAME CT - 485340 - PAT: 000585	4.261,54
CONTRATO	485340	13/05/2016	02/01/2020	16/12/2019	6548 - BANCO VW FINAME CT - 485340 - PAT: 000585	3.281,98
CONTRATO	485214	01/06/2016	02/01/2020	18/11/2019	6549 - BANCO VW FINAME CT - 485214 - PAT: 000016	3.957,63
CONTRATO	485214	01/06/2016	02/01/2020	16/12/2019	6549 - BANCO VW FINAME CT - 485214 - PAT: 000016	3.585,89
CONTRATO	481057	15/06/2016	02/01/2020	18/11/2019	6177 - BANCO VW FINAME CT - 481057 - PAT: 000029	681,60
CONTRATO	481057	15/06/2016	02/01/2020	16/12/2019	6177 - BANCO VW FINAME CT - 481057 - PAT: 000029	527,95
CONTRATO	485672	15/06/2016	02/01/2020	18/11/2019	6856 - BANCO VW FINAME CT - 485672 - PAT: 000585	2.512,62
CONTRATO	485672	15/06/2016	02/01/2020	16/12/2019	6856 - BANCO VW FINAME CT - 485672 - PAT: 000585	1.940,30
CONTRATO	492256	15/11/2016	02/01/2020	18/11/2019	7794 - BANCO VW FINAME CT - 492256 - PAT:000090	3.081,74
CONTRATO	492256	15/11/2016	02/01/2020	16/12/2019	7794 - BANCO VW FINAME CT - 492256 - PAT:000090	2.796,99
CONTRATO	487568	16/08/2016	02/01/2020	18/11/2019	7795 - BANCO VW FINAME CT - 487568 PAT:0000363	419,22
CONTRATO	487568	16/08/2016	02/01/2020	16/12/2019	7795 - BANCO VW FINAME CT - 487568 PAT:0000363	286,04
CONTRATO	497850	12/04/2017	02/01/2020	18/11/2019	8349 - BANCO VW FINAME CT - 497850 - PAT:000090	3.782,96
CONTRATO	497850	12/04/2017	02/01/2020	16/12/2019	8349 - BANCO VW FINAME CT - 497850 - PAT:000090	2.662,98
CONTRATO	40878	23/01/2015	08/01/2020	16/09/2019	4595 - BANCO CARTERPILLAR S/A - FFS 40878	3.850,40
CONTRATO	40878	23/01/2015	08/01/2020	15/10/2019	4595 - BANCO CARTERPILLAR S/A - FFS 40878	3.834,33
CONTRATO	40786	30/03/2015	08/01/2020	16/09/2019	5221 - BCO CARTERPILLAR - FFS 40876 - PAT:000057	3.850,40
CONTRATO	40786	30/03/2015	08/01/2020	15/10/2019	5221 - BCO CARTERPILLAR - FFS 40876 - PAT:000057	3.834,32
BOLETO	1	10/01/2020	10/01/2020	10/01/2020	4690 - BCO CNH CAP CT 201 4027551 - PAT:000120	2.578,70
BOLETO	1	10/01/2020	10/01/2020	10/01/2020	4690 - BCO CNH CAP CT 201 4027551 - PAT:000120	9.836,79
BOLETO	1	10/01/2020	10/01/2020	10/01/2020	4690 - BCO CNH CAP CT 201 4027551 - PAT:000120	2.584,51
CONTRATO	1	01/03/2016	15/01/2020	15/01/2020	6178 - BANCO VW FINAME CT - 479725 - PAT: 000567	3.468,25
CONTRATO	1	01/03/2016	15/01/2020	15/01/2020	6175 - BANCO VW FINAME CT - 479727 - PAT: 000532	3.468,25
CONTRATO	1	14/02/2016	15/01/2020	15/01/2020	6176 - BANCO VW FINAME CT - 479722 - PAT: 000532	3.064,62
CONTRATO	481053	23/12/2015	15/01/2020	15/01/2020	6339 - BANCO VW FINAME CT - 481053 - PAT: 000567	542,37
CONTRATO	480379	18/12/2015	15/01/2020	15/01/2020	6338 - BANCO VW FINAME CT - 480379 - PAT: 000005	1.807,70
CONTRATO	480966	23/12/2015	15/01/2020	15/01/2020	6340 - BANCO VW FINAME CT - 480966 - PAT: 000532	260,64
CONTRATO	485340	13/05/2016	15/01/2020	15/01/2020	6548 - BANCO VW FINAME CT - 485340 - PAT: 000585	3.383,21
CONTRATO	485214	01/06/2016	15/01/2020	15/01/2020	6549 - BANCO VW FINAME CT - 485214 - PAT: 000016	3.383,21
CONTRATO	481057	15/06/2016	15/01/2020	15/01/2020	6177 - BANCO VW FINAME CT - 481057 - PAT: 000029	542,31
CONTRATO	485672	15/06/2016	15/01/2020	15/01/2020	6856 - BANCO VW FINAME CT - 485672 - PAT: 000585	1.996,39
CONTRATO	492256	15/11/2016	15/01/2020	15/01/2020	7794 - BANCO VW FINAME CT - 492256 - PAT:000090	2.640,91
CONTRATO	487568	16/08/2016	15/01/2020	15/01/2020	7795 - BANCO VW FINAME CT - 487568 PAT:0000363	317,03
CONTRATO	497850	12/04/2017	15/01/2020	15/01/2020	8349 - BANCO VW FINAME CT - 497850 - PAT:000090	2.893,37
CONTRATO	40878	23/01/2015	31/01/2020	18/11/2019	4595 - BANCO CARTERPILLAR S/A - FFS 40878	3.758,08
CONTRATO	40786	30/03/2015	31/01/2020	18/11/2019	5221 - BCO CARTERPILLAR - FFS 40876 - PAT:000057	3.758,07
Total Geral						127.555,98

Rua Antônio Lumack do Monte, 128, Sala 1106,
Empresarial Center III, Boa Viagem, Recife\PE.
☎ - (81) 3049-4334. (81) 994223324.



12. Inadimplência do Período

Até o protocolo desse RMA não foi apresentado pela administração da Azienda a atualização desse ponto. Devendo ser atualizado no próximo relatório.

Conforme informações da administração da Recuperanda os fítulos que durante o mês em análise não obtiveram seu adimplemento pela Betonpoxi monta o total de R\$ 263.916,17 (duzentos e sessenta e três mil, novecentos e dezesseis reais e dezessete centavos).

A seguir a evolução dos montantes em aberto após a Recuperação Judicial. Adicionalmente, estão sendo consideradas as baixas realizadas até 31 de janeiro de 2020:

MÊS	VALOR	PAGTO	SOMA
out/19	1.541.836,37		1.541.836,37
nov/19	1.459.448,85		1.459.448,85
dez/19	83.287,22		83.287,22
jan/20	263.916,17		263.916,17
Total Geral	3.348.488,61	-	3.348.488,61

13. Estoque

Analisando as informações contábeis, verificamos o saldo da conta de estoque no montante de R\$ 642.657,80 (seiscentos e quarenta e dois mil, seiscentos e cinquenta e sete reais e oitenta centavos) em fevereiro de 2020.

14. Imobilizado

Conforme balancete da Recuperanda, no mês de fevereiro não houve aquisição ou baixa na conta Imobilizado.

Conforme informado pela supervisora administrativa financeira, a Recuperanda não possui controle patrimonial individual informatizado dos bens integrantes de seus ativos imobilizados, que, além de servirem ao propósito de controle físico e identificação dos seus bens móveis (máquinas, equipamentos, móveis, utensílios etc.) também, servem de base para os registros contábeis dos valores das respectivas despesas de depreciação.

Importante ressaltar que como exigência prévia e primária, toda e qualquer alienação de ativos em processo de recuperação judicial deverá encontrar-se, de modo claro e inerente, no concorrente plano. Tal premissa de descrição consta no art. 50 da Lei 11.101/2015 (LRF, art. 53, I). Quando esta preconiza que o plano de recuperação judicial deve comportar a "descrição pormenorizada dos meios de recuperação a ser empregados". Essa condição implica, claro, na classificação dos ativos que serão alienados, para que, cada tática ou procedimento, seja assim examinada e ratificada pelos credores. A jurisprudência assimila e vem empregando essa norma conforme o mesmo preceito, concernindo à singularidade dos meios e procedimentos que devem figurar no plano de recuperação, e refutando legitimidade a planos generalizados.

Rua Antônio Lumack do Monte, 128, Sala 1106,
Empresarial Center III, Boa Viagem, Recife\PE.
☎- (81) 3049-4334. (81) 994223324.



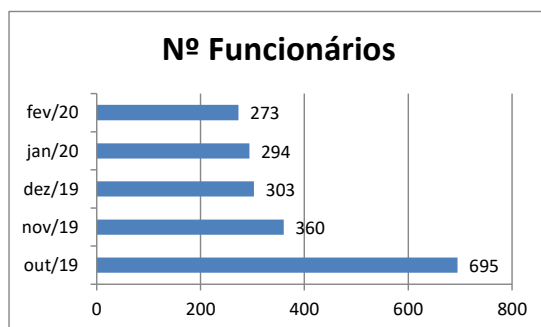
15. Quadro de Pessoal

Por ocasião da apresentação do pedido de Recuperação Judicial, em 16 de outubro de 2019, a Recuperanda possuía 695 (seiscentos e noventa e cinco) funcionários.

No período analisado, de acordo com os registros de seu departamento de pessoal, a Recuperanda conta com 273 (duzentos e setenta e três) funcionários.

CAGED - 2020	out/19	nov/19	dez/19	jan/20	fev/20
1º Dia	950	695	360	303	294
Admitidos	2	13	0	10	21
Desligados	257	348	57	19	42
Saldo	695	360	303	294	273

Conforme relatório gerencial da Azienda houve 21 (vinte e um) admissões e 42 (quarenta e dois) desligamentos em fevereiro. Segue gráfico demonstrando a proporção entre admissões e desligamentos:



16. Das Considerações sobre o Mútuo

Até o protocolo desse RMA não recebemos controle de mútuo realizado pela Recuperanda.

17. Demonstrações Financeiras

Quando da emissão do primeiro Relatório Mensal de Atividade (RMA) referente a setembro de 2019 a Recuperanda disponibilizou as demonstrações contábeis de dezembro de 2016, dezembro de 2017, dezembro de 2018, agosto 2019 e setembro de 2019.

A Recuperanda enviou os relatórios contábeis/gerenciais do mês em análise, que possibilitou aferir/visualizar a situação patrimonial econômico-financeira da Recuperanda, no final do citado mês, bem como os resultados e a evolução do patrimônio líquido, relativo ao mesmo.

As atividades realizadas por esta administradora judicial com relação aos aludidos relatórios embasaram-se em apreciar a consistência dos números retratados, bem

Rua Antônio Lumack do Monte, 128, Sala 1106,
Empresarial Center III, Boa Viagem, Recife\PE.
☎- (81) 3049-4334. (81) 994223324.



como a conexão dos mesmos, aos dados que nos foram prestadas pelos administradores e colaboradores da Azienda.

17.1 Balanço Patrimonial

ATIVO	dez/16	dez/17	dez/18	ago/19	set/19	out/19	nov/19	dez/19	jan/20	fev/20	Var %	Var % Horizontal
CIRCULANTE												
Caixa e Equivalentes de Caixa	2.260.780,02	1.147.870,42	212.169,12	987.138,64	1.676.409,92	1.719.172,49	39.034,29	890.009,03	381.413,37	(163.813,65)	-142,95%	-0,78%
Títulos e Valores Mobiliários	0,00	0,00	0,00	0,00	0,00	0,00	0,00	0,00	0,00	0,00	0,00%	0,00%
Contas a Receber de Clientes	13.777.635,74	9.692.224,48	3.751.877,50	1.821.562,58	1.632.261,07	552.893,64	1.911.704,64	1.515.577,63	0,00	159.742,90	100,00%	0,76%
Estoques	0,00	0,00	2.377.877,22	2.377.877,22	2.377.877,22	2.377.877,22	2.377.877,22	642.657,80	642.657,80	642.657,80	0,00%	3,06%
Impostos e Contribuições a Recuperar	4.228.198,74	4.064.313,22	5.783.626,24	4.367.845,82	5.710.698,74	5.751.536,33	5.820.260,47	5.851.458,25	5.094.361,54	5.056.358,83	-0,75%	24,10%
Empréstimos e Adiantamentos	515.497,42	148.206,32	1.685.529,72	3.532.710,15	3.982.099,98	4.695.684,27	5.528.071,48	4.624.804,68	5.143.056,31	5.569.005,30	8,28%	26,55%
Outros Valores a Receber	1.045.326,50	2.357.913,41	1.552.398,12	235.957,93	235.957,93	235.957,93	235.957,93	235.957,93	235.957,93	235.257,93	0,55%	1,13%
Total do ativo circulante	21.827.438,42	17.410.527,85	15.363.477,92	13.323.092,34	15.615.304,86	15.333.122	15.912.906	13.760.465	11.497.447	11.501.209	0,03%	54,82%
NÃO CIRCULANTE												
Realizável Longo Prazo	39.081,09	52.579,09	1.319.916,70	1.564.916,70	67.675,82	65.688,07	65.688,07	682.009,16	682.303,46	682.303,46	0,00%	3,25%
Contas a Receber de Clientes	39.081,09	39.081,09	39.081,09	39.081,09	39.081,09	39.081,09	39.081,09	39.081,09	39.081,09	39.081,09	0,00%	0,19%
Depósitos Judiciais	0,00	13.498,00	13.498,00	13.498,00	26.606,98	26.606,98	26.606,98	26.606,98	26.901,28	26.901,28	0,00%	0,13%
Partes Relacionadas	0,00	0,00	1.267.337,61	1.512.337,61	1.987,75	0,00	0,00	616.321,09	616.321,09	616.321,09	100,00%	2,94%
Propriedade para Investimento	47.000,00	109.897,00	136.267,88	150.103,08	150.103,08	151.523,49	41.626,49	51.905,32	56.567,57	61.229,82	8,24%	0,29%
Consórcios	0,00	0,00	0,00	40.206,08	40.206,08	41.626,49	41.626,49	-	56.567,57	61.229,82	8,24%	0,29%
Terrenos	47.000,00	109.897,00	136.267,88	109.897,00	109.897,00	109.897,00	0,00	51.905,32	0,00	0,00	100,00%	0,00%
Imobilizado	8.700.091,34	7.771.260,45	10.338.835,53	10.673.897,97	10.673.897,97	10.676.397,97	8.686.397,97	8.688.937,42	8.688.937,42	8.688.937,42	0,00%	41,42%
Bens e Direitos em Uso	16.988.227,69	17.944.265,34	20.508.840,42	10.673.897,97	10.673.897,97	10.676.397,97	8.686.397,97	18.858.942,31	8.688.937,42	8.688.937,42	0,00%	41,42%
Depreciações e Amortizações Acumuladas	(8.288.136,35)	(10.173.004,89)	(10.170.004,89)	0,00	0,00	0,00	0,00	(10.170.004,89)	0,00	0,00	0,00%	0,00%
Intangível	47.920,42	44.608,84	44.608,84	44.608,84	44.608,84	44.608,84	44.608,84	44.608,84	44.608,84	44.608,84	0,00%	0,21%
Bens Incorpóreos e Intangíveis	55.973,73	62.852,19	62.852,19	62.852,19	62.852,19	62.852,19	62.852,19	62.852,19	44.608,84	44.608,84	0,00%	0,21%
Amortizações Acumuladas	(8.053,31)	(18.243,35)	(18.243,35)	(18.243,35)	(18.243,35)	(18.243,35)	(18.243,35)	(18.243,35)	0,00	0,00	0,00%	0,00%
Total do ativo Não circulante	8.834.092,85	7.978.345,38	11.839.628,95	12.433.526,59	10.936.285,71	10.938.218,37	8.838.321,37	9.467.460,74	9.472.417,29	9.477.079,54	0,05%	45,18%
TOTAL DO ATIVO	30.661.531,27	25.388.873,23	27.203.106,87	25.756.618,93	26.551.590,57	26.271.340	24.751.227	23.227.926	20.969.864	20.978.289	0,04%	

Com base nas informações apresentadas, cabe destaque aos seguintes fatos:

O Grupo Ativo Circulante, teve maior influência no total das realizações desempenhadas pela Recuperanda, pois representou 54,82% do montante total do ativo de R\$ 20.978 milhões de reais. Dentro do grupo tem maior representatividade a conta Impostos e Contribuições a Recuperar no montante de R\$ 5.569.005 milhões reais, representando 26,55% do total do ativo, seguida da conta Empréstimos e Adiantamentos, no montante de R\$ 5.056.358 milhões reais, representando 24,10% do total do Ativo.

No ativo Não Circulante em fevereiro de 2020 o grupo de maior representatividade é imobilizado líquido no montante de R\$ 8.688.937 milhões de reais. Sua participação na composição do total do Ativo foi de 41,42%.



PASSIVO												
	dez/16	dez/17	dez/18	ago/19	set/19	out/19	nov/19	dez/19	jan/20	fev/20	Var %	Var % Horizontal
CIRCULANTE												
Circulante												
Fornecedores	2.420.163,64	3.137.847,08	11.636.088,54	17.291.524,29	16.294.919,71	19.087.357,33	19.976.135,29	19.949.016,32	19.808.352,24	19.708.624,51	-0,50%	93,95%
Obrigações Trabalhistas e Previdenciárias	669.693,42	4.153.560,25	7.712.137,18	8.705.472,29	9.763.202,17	8.441.804,97	6.390.491,03	2.675.568,02	2.764.444,19	2.842.580,80	2,83%	13,55%
Provisões de Férias e Encargos	0,00	0,00	0,00	0,00	0,00	0,00	0,00	0,00	0,00	0,00	0,00%	0,00%
Empréstimos e Financiamentos - Equipame	1.586.405,96	913.472,40	713.835,62	190.368,63	110.155,59	110.225,52	77.456,50	77.459,33	60.627,34	20.054,95	-66,92%	0,10%
Obrigações Tributárias	1.371.830,04	391.655,45	1.308.068,30	2.086.733,98	2.255.998,78	2.462.940,62	2.646.999,91	449.564,08	2.860.324,83	2.921.825,04	2,15%	13,93%
Outras Contas a Pagar	184.310,77	196.250,91	-	1.872,59	1.872,59	1.872,59	0,00	2.305.752,08	17.599,74	17.599,74	100,00%	0,08%
Total do passivo circulante	6.232.403,83	8.792.786,09	21.370.129,64	28.275.971,78	28.426.148,84	30.104.201,03	29.091.082,73	25.457.359,83	25.511.348,34	25.510.685,04	0,00%	121,61%
NÃO CIRCULANTE												
Empréstimos e Financiamentos - Equipame	1.866.505,80	1.027.179,57	356.136,18	397.199,46	397.199,46	397.199,46	387.776,72	387.776,72	307.776,72	307.776,72	0,00%	1,47%
Obrigações Tributárias	0,00	0,00	0,00	595.305,27	595.305,27	595.305,27	595.305,27	586.324,21	586.324,21	586.324,21	0,00%	2,79%
Partes Relacionadas	0,00	0,00	769.799,99	859.799,99	859.799,99	869.799,99	0,00	0,00	10.000,00	61.000,00	0,00%	0,29%
Total do passivo não circulante	1.866.505,80	1.027.179,57	1.125.936,17	1.852.304,63	1.852.304,72	1.862.304,72	983.081,99	974.100,93	904.100,93	955.100,93	5,64%	4,55%
PATRIMÔNIO LÍQUIDO												
Capital Social Realizado	3.000.000,00	3.000.000,00	3.000.000,00	3.000.000,00	3.000.000,00	3.000.000,00	3.000.000,00	3.000.000,00	3.000.000,00	3.000.000,00	0,00%	14,30%
Avaliação Patrimonial	0,00	0,00	1.990.000,00	1.990.000,00	1.990.000,00	1.990.000,00	0,00	0,00	0,00	0,00	0,00%	0,00%
Reservas de Capital	0,00	0,00	0,00	0,00	0,00	0,00	0,00	0,00	0,00	0,00	0,00%	0,00%
Reservas de Lucros	19.562.621,64	12.568.907,57	0,00	0,00	0,00	0,00	0,00	0,00	0,00	0,00	0,00%	0,00%
Prejuízos Acumulados	0,00	0,00	(282.958,94)	(9.361.657,48)	(8.716.862,99)	(10.685.165,50)	(8.322.937,32)	(6.203.534,70)	(8.445.585,03)	(8.487.497,32)	0,50%	-40,46%
Total do patrimônio líquido	22.562.621,64	15.568.907,57	4.707.041,06	(4.371.657,48)	(3.726.862,99)	(5.695.164)	(5.322.937)	(3.203.535)	(5.445.585)	(5.487.497)	0,77%	-26,16%
TOTAL DO PASSIVO	30.661.531,27	25.388.873,23	27.203.106,87	25.756.618,93	26.551.590,57	26.271.340	24.751.227	23.227.926	20.969.864	20.978.289	0,04%	

Com base nas informações apresentadas, cabe destaque aos seguintes fatos:

No grupo passivo circulante, têm maior representatividade a conta Fornecedores, montando um total de R\$ 19.708.624 milhões de reais, sendo 93,95% do total do Passivo.

No Passivo Não Circulante, pertencem as obrigações contraídas pela Recuperanda a longo prazo, representando 4,55% do total do passivo.

O Patrimônio Líquido apresenta um Prejuízo Acumulado de R\$ 8.487 milhões, representando 40,46% do total do Passivo.

17.2 DRE

DRE												
	dez/16	dez/17	dez/18	ago/19	set/19	out/19	nov/19	dez/19	jan/20	fev/20	Var %	Var % Vertical
Receita Bruta	100.630.233,22	112.799.994,36	136.714.653,45	91.692.116,83	102.000.337,54	110.572.951,46	118.139.917,00	124.417.380,38	1.500.597,24	4.091.550,98	172,66%	
Receita Bruta das Serviços	100.630.233,22	112.799.994,36	136.714.653,45	91.692.116,83	102.000.337,54	110.572.951,46	118.139.917,00	124.417.380,38	1.500.597,24	4.091.550,98	172,66%	
DEDUÇÕES DAS VENDAS DE SERVIÇOS	(7.872.490,96)	(11.240.539,78)	(11.534.912,17)	(7.987.040,92)	(8.860.389,64)	(9.594.957,94)	(10.245.245,39)	(10.747.817,56)	(117.047,79)	(388.540,03)	231,95%	
Devoluções e Cancelamentos de Vendas	0,00	(930.767,33)	0,00	0,00	0,00	0,00	0,00	0,00	0,00	0,00	0,00%	
Impostos e Contribuições sobre as Receitas	(7.872.490,96)	(10.329.772,45)	(11.534.912,17)	(7.987.040,92)	(8.860.389,64)	(9.594.957,94)	(10.245.245,39)	(10.747.817,56)	(117.047,79)	(388.540,03)	231,95%	
Receita operacional líquida	92.757.742,26	101.539.454,58	125.179.741,28	83.705.075,91	93.139.947,90	100.977.993,52	107.894.671,61	113.669.562,82	1.383.549,45	3.703.010,95	167,65%	
Custos das Mercadorias e dos Serviços Prestados	(80.158.524,97)	(89.203.611,11)	(114.687.125,33)	(72.790.753,01)	(79.103.670,18)	(86.609.787,54)	(89.649.922)	(92.939.615)	(1.697.764)	(3.181.152)	87,37%	-77,73%
Custos das Mercadorias e dos Serviços Prestados	(80.158.524,97)	(89.203.611,11)	(114.687.125,33)	(72.790.753,01)	(79.103.670,18)	(86.609.787,54)	(89.649.922)	(92.939.615)	(1.697.764)	(3.181.152)	87,37%	-77,73%
Lucro Bruto	12.599.217,29	12.335.843,47	10.492.615,95	10.914.322,90	14.036.277,72	14.368.205,98	18.244.750,05	20.729.948,24	(314.214,81)	521.858,97	-266,08%	
Receitas (despesas) operacionais	(6.474.309,83)	(14.033.155,81)	(21.972.182,42)	(16.982.222,75)	(21.913.378,93)	(24.142.159,70)	(26.466.275,58)	(24.980.838,39)	(1.841.950,65)	(2.688.351,68)	45,95%	
Despesas Gerais e Administrativas	(6.747.501,49)	(12.106.828,20)	(21.861.720,92)	(17.761.992,85)	(23.311.108,32)	(25.709.015,50)	(27.922.660,08)	(24.837.163,59)	(1.806.083,98)	(2.538.315,60)	40,54%	94,42%
Depreciação e Amortização	(1.909.674,25)	(1.943.335,08)	0,00	0,00	0,00	0,00	0,00	0,00	0,00	0,00	0,00%	0,00%
Outras Receitas (Despesas) Operacionais Líquidas	(17.134,09)	17.007,47	(110.461,50)	779.770,10	1.397.229,39	1.566.855,80	1.456.384,50	(143.674,80)	(35.866,67)	(150.036,08)	318,32%	5,58%
(=) Resultado Operacional	3.924.907,46	(1.697.312,34)	(11.479.566,47)	(6.067.899,85)	(7.877.101,21)	(9.773.953,72)	(8.221.525,53)	(4.250.890,15)	(2.156.165,46)	(2.166.492,71)	0,48%	
Receitas (Despesas) Financeiras Líquidas	798.609,65	122.098,25	(1.372.300,04)	(2.533.435,94)	0,00	0,00	0,00	(3.018.056,27)	(79.557,38)	(111.142,42)	39,70%	
Lucro antes do IRPJ e CSLL	4.723.517,11	(1.575.214,09)	(12.851.866,51)	(8.601.335,79)	(7.877.101,21)	(9.773.953,72)	(8.221.525,53)	(7.268.946,42)	(2.235.722,84)	(2.277.635,13)	1,87%	
Imposto de Renda e Contribuição Social	(1.600.087,63)	0,00	0,00	0,00	0,00	0,00	0,00	0,00	0,00	0,00	0,00%	
Lucro líquido do exercício	3.123.429,48	(1.575.214,09)	(12.851.866,51)	(8.601.335,79)	(7.877.101,21)	(9.773.953,72)	(8.221.525,53)	(7.268.946,42)	(2.235.722,84)	(2.277.635,13)	1,87%	

Com base nas informações apresentadas, cabe destaque aos seguintes fatos:

Rua Antônio Lumack do Monte, 128, Sala 1106,
Empresarial Center III, Boa Viagem, Recife/PE.
☎ - (81) 3049-4334. (81) 994223324.



Realizamos a análise horizontal para identificarmos as variações no DRE ao longo do tempo. Com esta análise podemos perceber uma variação positiva de 72,66% na Receita Bruta da Betonpoxi se comparado o mês de fevereiro a janeiro.

Verificamos que os custos estão onerando em aproximadamente 77,75% da sua receita bruta, conforme análise vertical em janeiro de 2020.

A Recuperanda encerrou o mês com prejuízo de R\$ 2.277 milhões de reais.

17.3 Demonstrações Fluxo de Caixa

Conforme o Manual de Contabilidade Societária da FIPECAFI, (Fundação Instituto de Pesquisas Contábeis, Atuariais e Financeira da Faculdade de Economia e Administração da Universidade de São Paulo) um dos órgãos de referência na matéria em âmbito nacional, define como objetivo da DFC:

“O objetivo primário da Demonstração dos Fluxos de Caixa (DFC) é prover informações relevantes sobre os pagamentos e recebimentos, em dinheiro, de uma empresa, ocorridos durante um determinado período, e com isso ajudar os usuários das demonstrações contábeis na análise da capacidade da entidade de gerar caixa e equivalentes de caixa, bem como suas necessidades para utilizar este fluxo de caixa...”

FLUXO DE CAIXA						
RECUPERANDA (VALORES EM R\$ MIL)	out/19	nov/19	dez/19	jan/20	fev/20	
(1) Entradas Operacionais	7.643.719,42	4.838.896,50	4.881.377,72	2.923.747,06	1.814.444,78	-37,94%
Recebimento de vendas de Serviços	7.643.719,42	4.838.807,00	4.881.361,70	2.923.747,06	1.814.410,00	-37,94%
Recebimento (JUROS)	-	89,50	16,02	-	34,78	100,00%
(2) Saídas Operacionais	(7.857.197,19)	(5.188.399,44)	(4.332.664,90)	(3.412.641,98)	(2.433.700,62)	-28,69%
Despesas gerais (aluguel, cond. Luz, IPTU, telefone, multas e contrib. sindical).	(108.869,25)	(74.870,71)	(60.431,15)	(130.129,13)	(169.633,89)	30,36%
Despesas com pessoal (salários + VT+ Alimentação+ encargos sociais)	(4.871.335,47)	(3.921.370,64)	(2.459.392,22)	(1.531.016,54)	(992.378,66)	-35,18%
Assessoria Advocatícia e Contábil / custas judiciais,	(3.000,00)	(940,00)	(2.200,00)	(1.344,30)	0,00	-100,00%
Despesas com veículos	(268.545,76)	(133.733,26)	(132.902,33)	(118.765,84)	(81.607,65)	-31,29%
Pagamento de impostos federais, estaduais e municipais	(11.531,82)	(11.371,14)	(46.522,66)	(48.111,37)	(107.726,34)	123,91%
Pagamento fornecedor	(1.019.403,67)	(759.969,87)	(1.121.662,37)	(1.145.312,55)	(999.036,51)	-12,77%
Despesas com Serviços (cobranças+spc+correios+ distratos+despesas viagem)	(354.933,58)	(105.505,29)	(277.865,11)	(254.015,50)	(14.813,59)	-94,17%
Pagamento de empréstimos	(1.108.278,69)	(140.000,00)	(207.895,97)	(15.000,00)	0,00	-100,00%
Pagamento de juros em geral	(94.566,59)	(7.052,38)	(17.372,84)	(46.629,91)	(3.465,92)	-92,57%
Pagamento de tarifas bancárias + IOF + tx cobrança bancária e Juros	(5.796,96)	(3.690,97)	(3.656,43)	(2.547,16)	(5.536,70)	117,37%
Pagamento FINAME	(10.935,40)	(29.895,18)	(2.763,82)	(119.769,68)	(59.501,36)	-50,32%
(3) Liq. Operacional (1+2)	(213.477,77)	(349.502,94)	548.712,82	(488.894,92)	(619.255,84)	26,66%
(4) Investimentos	0,00	0,00	0,00	0,00	0,00	0,00%
(5) Liq. Operacional Invest. (3+4)	(213.477,77)	(349.502,94)	548.712,82	(488.894,92)	(619.255,84)	26,66%
(6) Outras Entradas/Saídas	171.762,36	68.606,98	134.515,57	71.462,50	164.298,94	129,91%
Dividendos / Sócios Mútuo	0,00	60.000,00	110.000,00	25.000,00	46.000,00	84,00%
Aportes Terceiros	0,00	0,00	0,00	0,00	0,00	0,00%
Receitas / Despesas Financeiras	0,00	0,00	0,00	0,00	0,00	0,00%
Bloqueio/ Depósito Judicial	0,00	0,00	0,00	0,00	0,00	0,00%
IR/CSSL	0,00	0,00	0,00	0,00	0,00	0,00%
Outros/ Eternos Recebidos	171.762,36	8.606,98	24.515,57	46.462,50	118.298,94	154,61%
(7) Fluxo de Caixa Livre (5+6)	(41.715,41)	(280.895,96)	683.228,39	(417.432,42)	(454.956,90)	8,99%
(8) Saldo Inicial C/C (Mês anterior)	315.028,84	162.337,27	20.119,08	871.386,35	479.666,26	-44,95%
(9) Mov. Aplicação / Resgate	3.590,43	0,99	2.827,10	-	-	0,00%
(10) Saldo Final C/C	276.903,86	(118.557,70)	706.174,57	453.953,93	24.709,36	-94,56%

Com base nas informações apresentadas, cabe destaque aos seguintes fatos:

Procedemos a análise horizontal da DFC. Análise horizontal fundamenta-se na confrontação entre os valores de uma mesma conta ou grupo de contas, em diferentes

Rua Antônio Lumack do Monte, 128, Sala 1106,
Empresarial Center III, Boa Viagem, Recife\PE.

☎ - (81) 3049-4334. (81) 994223324.



períodos. O propósito da análise horizontal é elucidar as variações de cada conta ou grupo de contas da do Fluxo de Caixa.

O montante de R\$ 1.814.444,78 (um milhão, oitocentos e quatorze mil, quatrocentos e quarenta e quatro reais e setenta e oito centavos) refere-se aos recebimentos dos serviços prestados.

No grupo Saídas Operacionais, tem maior representatividade a conta pagamento a fornecedor, montando um total de R\$ 999.036,51 (novecentos e noventa e nove mil, trinta e seis reais e cinquenta e um centavos), representando 41,05% do total deste grupo.

O item Líquido Operacional representa a soma das entradas de recursos R\$ 1.814.444,78 (um milhão, oitocentos e quatorze mil, quatrocentos e quarenta e quatro reais e setenta e oito centavos), deduzidas as saídas operacionais R\$ 2.433.700,62 (dois milhões, quatrocentos e trinta e três mil, setecentos reais e sessenta e dois centavos), gerando um caixa para o mês negativo de R\$ 619.255,84 (seiscentos e dezenove mil, duzentos e cinquenta e cinco reais e oitenta e quatro centavos).

O item FC Livre representa o Líquido Operacional, conforme fórmula mencionada acima, subtraído ao resultado das outras entradas e saídas R\$ 164.298,94 (cento e sessenta e quatro mil, duzentos e noventa e oito reais e noventa e quatro centavos).

17.4 Índices de Desempenho

ÍNDICES DESEMPENHO	dez/16	dez/17	dez/18	ago/19	set/19	out/19	nov/19	dez/19	jan/20	fev/20
LC - Liquidez Corrente (AC/PC)	3,50	1,98 ↓	0,72 ↓	0,47 ↓	0,55 ↑	0,51 ↓	0,55 ↑	0,54 ↓	0,45 ↓	0,45
LI - Liquidez Imediata (DISPONÍVEL/PC)	0,36	0,13 ↓	0,01 ↓	0,03 ↑	0,06 ↑	0,06	0,00 ↓	0,03 ↑	0,01 ↓	-0,01 ↓
LS - Liquidez Seca (AC - ESTOQUE)/PC	3,50	1,98 ↓	0,61 ↓	0,39 ↓	0,47 ↑	0,43 ↓	0,47 ↑	0,52 ↑	0,43 ↓	0,43
LG - Liquidez Geral (AC+ARL)/((PC+PNC)	2,70	1,78 ↓	0,74 ↓	0,49 ↓	0,52 ↑	0,48 ↓	0,53	0,55 ↑	0,46 ↓	0,46
ET/PL - Endividamento Total / PL (PC+PNC)/PL	0,36	0,63 ↑	4,78 ↑	(6,89) ↓	(8,12) ↓	(5,61) ↑	(5,65) ↓	(8,25) ↓	(4,85) ↑	(4,82) ↑
ECP - Endividamento Curto Prazo (PC)/(PC+PNC)	77,0%	89,5% ↑	95,0% ↑	93,9% ↓	93,9% ↑	94,2% ↑	96,7% ↑	96,3% ↓	96,6% ↑	96,4% ↓
ELP - Endividamento Longo Prazo (PNC)/(PC+PNC)	23,0%	10,5% ↓	5,0% ↓	6,1% ↓	6,1% ↓	5,8% ↓	3,3% ↓	3,7% ↑	3,4% ↓	3,6% ↑
ROE = (LL/PL)	13,8%	-10,1% ↓	-273,0% ↓	196,8% ↑	211,4% ↑	171,6% ↓	154,5% ↓	226,9% ↑	41,1% ↓	41,5% ↑
PL = Patrimônio Líquido (PL)	22.562.622	15.568.908 ↓	4.707.041 ↓	(4.371.657) ↓	(3.726.863) ↑	(5.695.166) ↓	(5.322.937) ↑	(3.203.535) ↓	(5.445.585) ↓	(5.487.497) ↓

17.5 Gráficos Acompanhamento

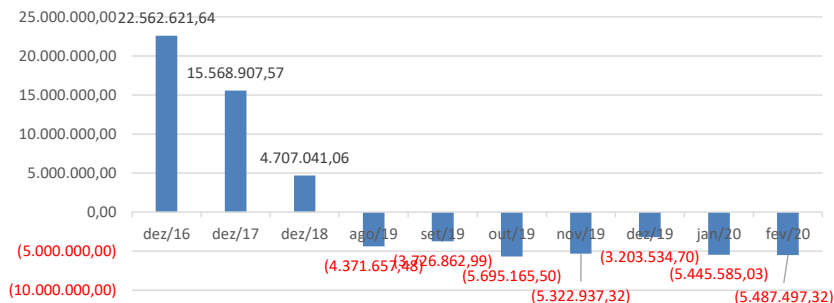
BALANÇO PATRIMONIAL	dez/16	dez/17	dez/18	ago/19	set/19	out/19	nov/19	dez/19	jan/20	fev/20
CIRCULANTE	21.827.438	17.410.528	15.363.478	13.323.092	15.615.305	15.333.122	15.912.906	13.760.465	11.497.447	11.501.209
NÃO CIRCULANTE	8.834.093	7.978.345	11.839.629	12.433.527	10.936.286	10.938.218	8.838.321	9.467.461	9.472.417	9.477.080
TOTAL DO ATIVO	30.661.531	25.388.873	27.203.107	25.756.619	26.551.591	26.271.340	24.751.227	23.227.926	20.969.864	20.978.289
CIRCULANTE	6.232.404	8.792.786	21.370.130	28.275.972	28.426.149	30.104.201	29.091.083	25.457.360	25.511.348	25.510.685
NÃO CIRCULANTE	1.866.506	1.027.180	1.125.936	1.852.305	1.852.305	1.862.305	983.082	974.101	904.101	955.101
PATRIMÔNIO LÍQUIDO	22.562.622	15.568.908	4.707.041	(4.371.657)	(3.726.863)	(5.695.166)	(5.322.937)	(3.203.535)	(5.445.585)	(5.487.497)
TOTAL DO PASSIVO	30.661.531	25.388.873	27.203.107	25.756.619	26.551.591	26.271.340	24.751.227	23.227.926	20.969.864	20.978.289

Versão simplificada do Balanço Patrimonial prestado informações para acompanhamento de alguns indicadores de desempenho.

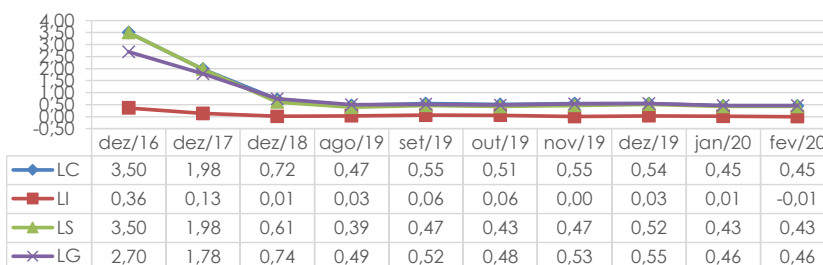
Rua Antônio Lumack do Monte, 128, Sala 1106,
Empresarial Center III, Boa Viagem, Recife\PE.
☎ - (81) 3049-4334. (81) 994223324.



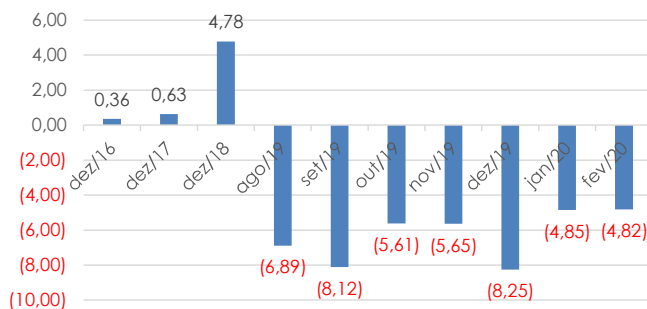
EVOLUÇÃO DO PATRIMÔNIO LÍQUIDO



ÍNDICE DE LIQUIDEZ



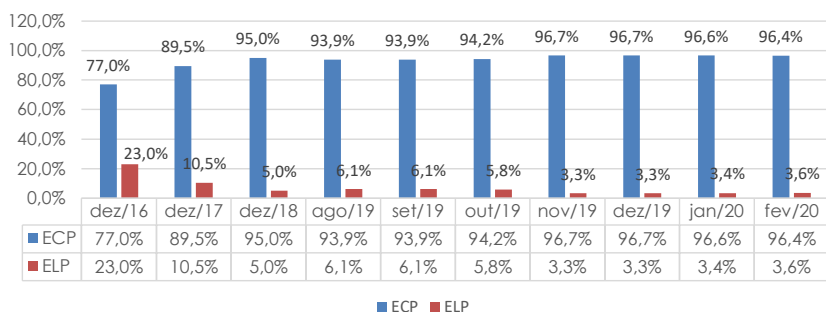
ENDIVIDAMENTO TOTAL / PL



Rua Antônio Lumack do Monte, 128, Sala 1106,
Empresarial Center III, Boa Viagem, Recife\PE.
☎- (81) 3049-4334. (81) 994223324.



COMPOSIÇÃO DO ENDIVIDAMENTO



17.6 Comentários Demonstrações Financeiras

Após a análise das demonstrações financeiras expostas pela Recuperanda, constatamos que a mesma se encontra em situação econômico financeira complicada, como era de se presumir.

Sua liquidez corrente que é o índice que avalia a capacidade de pagamento da empresa frente a suas obrigações caiu de 3,50 em 2016 para 1,98 em 2017, dezembro de 2018 ficou em 0,72, em dezembro está em 0,54 e em fevereiro fechou em 0,45. Demonstrando que a empresa precisa equalizar seu endividamento.

O índice de endividamento revela o grau de endividamento da empresa. A análise desse indicador por diversos exercícios revela a política de ganho de recursos da empresa. Isto é, se a azienda vem financiando o seu Ativo com Recursos Próprios ou de Terceiros e em que proporção. No caso da Betonpoxi verificamos que o índice de endividamento a curto prazo representa 96,4% sobre um percentual de 3,6% de Longo Prazo.

Seu endividamento total no valor de R\$ 8.098 milhões contra um patrimônio líquido positivo de R\$ 22.562 milhões em 2016; em 2017 obteve endividamento total de R\$ 9.819 milhões contra um PL positivo de R\$ 15.568 milhões; em dezembro de 2018 obteve um endividamento de R\$ 22.496 milhões contra um PL positivo de R\$ 4.707 milhões, em agosto de 2019 obteve um endividamento de R\$ 30.128 milhões contra um PL negativo de R\$ 4.371 milhões, em dezembro de 2019 obteve um endividamento de R\$ 26.431 milhões contra um PL negativo de R\$ 3.203 milhões e em fevereiro de 2020 obteve um endividamento de R\$ 26.465 milhões contra um PL negativo de R\$ 5.487 milhões.

18. Controles Internos Financeiros

A qualidade das demonstrações financeiras correlacionada aos controles internos financeiros de uma empresa é enorme. Ou seja, quanto maior a qualidade do sistema de informação, quanto maior as regras e metodologias e quanto mais experiente a equipe do departamento financeiro, melhor a qualidade da informação na Demonstração de Fluxo de Caixa.

Rua Antônio Lumack do Monte, 128, Sala 1106,
Empresarial Center III, Boa Viagem, Recife\PE.
☎- (81) 3049-4334. (81) 994223324.



Há um ponto de precaução aos processos manuais de consolidação das receitas e despesas consignadas na Demonstração de Fluxo de Caixa apresentada. A Demonstração de Fluxo de Caixa não é extraída de um sistema de informações. A Demonstração de Fluxo de Caixa apresentada é montada manualmente, o que pode mostrar alguns erros imateriais de apresentação.

19. Fase Processual:

A seguir apresentamos as principais informações sobre o andamento do processo de Recuperação Judicial da Recuperanda:

Data	BETONPOXI ENGENHARIA LTDA (Contagem de prazo em dias corridos)	Lei 11.101/05
<u>16.10.2019</u>	Ajuizamento do Pedido de Recuperação	Artigo 47 e ss.
<u>17.10.2020</u>	Deferimento do Pedido de Recuperação	art. 52, inciso I, II, III, IV e V par. 1º
<u>24.10.2019</u>	Publicação do deferimento no D.O.	Artigo 52. Par 1º
<u>24.10.2019</u>	Publicação do 1º Edital pelo Devedor	art. 52, par. 1º
<u>08.11.2019</u>	Fim do prazo para apresentar habilitações/divergências ao Adm. Judicial. (15 dias da publicação do 1º edital)	art. 7º, par. 1º
<u>24.01.2020</u>	Fim do prazo para o Adm. Judicial apresentar a segunda lista de credores (45 dias a contar do dia seguinte ao término do prazo anterior).	Art. 7º, par. 2º
<u>16.12.2019</u>	Apresentação do Plano de Recuperação ao Juízo (60 dias após publicação do deferimento da recuperação)	art. 53
<u>03.03.2020</u>	Publicação Edital de aviso sobre o recebimento do PRJ	art. 53, par. Único
<u>03.03.2020</u>	Publicação do Edital referente a 2ª Lista Credores	art. 7º, par. 2º
::	Fim do prazo para apresentar impugnações à 2ª Lista de Credores ao Juízo (10 dias após publicação da 2ª Lista)	art. 8º
::	Fim do prazo para manifestação ao juiz de objeção ao Plano de Recuperação Judicial (30 dias após publicação do recebimento do PRJ)	Art. 55
<u>17.03.2020</u>	Fim do prazo para designação da AGC (150 dias do deferimento da inicial)	Art. 56, par. 1º

20. Fatos Relevantes:

Até o protocolo desse RMA não recebemos da administração da Azienda, o controle dos fatos relevantes.

Seguem abaixo fatos relevantes nos autos desde o pedido da Recuperação Judicial:

Em 16/10/2019 (ID 52494227/ ID 52497080), a Requerente, ao argumento de que, por circunstâncias alheias à vontade dos seus controladores, tem enfrentado dificuldades

Rua Antônio Lumack do Monte, 128, Sala 1106,
Empresarial Center III, Boa Viagem, Recife\PE.
☎- (81) 3049-4334. (81) 994223324.



econômico-financeiras para manter as suas atividades sociais e a adimplência dos compromissos financeiros assumidos, razão pela qual, ingressou com a presente medida judicial, que, aliada a indiscutível capacidade de reorganização, permitirá o soerguimento das suas atividades com arrimo na Lei 11.101/2005.

Após a análise da petição inicial e documentos, o I. Magistrado, em 17/10/2019, deferiu o processamento do pedido, nomeando esta Administradora Judicial para cumprir o encargo previsto no Artigo 52, inciso I da Lei 11.101/2005, além de ter atendido, na íntegra, as disposições atinentes à matéria, notadamente as elencadas no citado dispositivo 52 da LRF.

Petição desta Administradora Judicial (ID 52704004), agradecendo o encargo, informando que assinou o termo de compromisso no dia 18/10/2019, junto à Secretaria deste Cartório, em cumprimento ao Artigo 33 da Lei 11.101/2005, conforme faz prova o documento de ID52591542. Por fim, opinou que todas as decisões, editais e afins, sejam disponibilizados e publicados em Diário Oficial (D.J.E), tudo com o fito de conferir transparência absoluta ao feito.

Editais de intimação (ID 52743977) referente à 1ª Lista de Credores, nos termos do artigo 52, §1º, Lei 11.101/2005 – LRF.

Certidão (ID 52873941) dando conta da publicação do Despacho de ID 52743977 (despacho de deferimento) no DIÁRIO DA JUSTIÇA ELETRÔNICO – DJE Nº 199/2019, em 24/10/2019, às fls 431/437.

Petição da empresa Recuperanda (ID 55564160/55564161) requerendo a juntada do Plano de Recuperação Judicial aos autos, a fim de que surtam com seus efeitos jurídicos e legais. Juntou documentos (ID 55564162, 55564164, 55564165, 55564166, 55564168, 55564169, 55564170).

Petição desta auxiliar da justiça (ID 56733044) apresentando, tempestivamente, a a RELAÇÃO DE CREDORES (SEGUNDA LISTA) em cumprimento a ordem legal. Por fim, dando-se prosseguimento à Recuperação Judicial, requer a expedição do edital de que trata o Artigo 7º, §2º da Lei 11.101/2005, bem como a publicação do edital contendo o aviso de recebimento do Plano de recuperação judicial (ID 42280228 ao ID 42281129), nos termos do Artigo 53, p.u da LRF. Juntou documentos (ID 56733046, 56733048, 56733052 e 56733053).

Editais de intimação (ID 58404539) referente à 2ª Lista de Credores, nos termos do artigo 52, §2º, Lei 11.101/2005 – LRF, bem como de apresentação de PLANO DE RECUPERAÇÃO JUDICIAL ID 55564161, sendo fixado o prazo de 30 dias para apresentação de objeções pelos credores, a contar da data da publicação da relação de credores de que trata o § 2º do art. 7º, conforme o art. 55 da Lei 11.101/2005.

Expedição de Certidão (ID 58852556) fazendo constar o 2º Edital de Credores e de Apresentação do PRJ - ID 58404539 - foi publicado no DIÁRIO DA JUSTIÇA ELETRÔNICO – DJE Nº 40/2020, em 3 de março de 2020, às fls 299 a 309.

Petição da recuperanda (ID 60616589) requerendo a a prorrogação do prazo de suspensão das ações e execuções em face da Recuperanda por mais 180 (cento e oitenta) dias, visando, assim, prevalecer o escopo do princípio da preservação da empresa e continuidade de atividade empresarial, previstos no art. 47da Lei nº

Rua Antônio Lumack do Monte, 128, Sala 1106,
Empresarial Center III, Boa Viagem, Recife\PE.

☎- (81) 3049-4334. (81) 994223324.



11.101/05, considerando ainda os efeitos socioeconômicos da pandemia do COVID-19 e a Recomendação nº 63 do Conselho Nacional de Justiça. Juntou documentos (ID 60616592).

Petição desta auxiliar da justiça (ID 60628186) apresentando parecer pelo deferimento de prorrogação do prazo de suspensão das ações e execuções (art. 6º, §4º, da LRF) pelo prazo de 180 (cento e oitenta) dias, a contar da expiração da do deferimento do pedido de recuperação judicial que ocorrerá na data de 14/04/2020.

Decisão (ID 60655323) onde restou deferido o pedido da BETONPOXI para prorrogar o prazo de suspensão das ações e execuções contra a empresa, por mais 180 dias, a contar de 15/04/2020.

Sem movimentações relevantes até o momento.

21. Informações Finais

A Administradora Judicial, LRF – Líderes em Recuperação Judicial., informa aos credores e demais interessados, que disponibilizaram o endereço eletrônico de e-mail da administradora (natalia.pimentel@lrf lideres.com.br) bem como o seu telefone (81) 3049-4334 e, para quaisquer esclarecimentos e informações gerais do processo aos interessados.

Recife, 10 de junho de 2020

Natália Pimentel Lopes
Administradora Judicial
OAB 30.920

Kelly Virginia de Oliveira Guerra
Contadora
CRC PE-020084/O-8

Rua Antônio Lumack do Monte, 128, Sala 1106,
Empresarial Center III, Boa Viagem, Recife\PE.
☎- (81) 3049-4334. (81) 994223324.

