



Número: **0067168-21.2019.8.17.2001**

Classe: **Recuperação Judicial**

Órgão julgador: **Seção A da 8ª Vara Cível da Capital**

Última distribuição : **16/10/2019**

Valor da causa: **R\$ 18.464.994,06**

Assuntos: **Recuperação judicial e Falência, Classificação de créditos**

Nível de Sigilo: **0 (Público)**

Justiça gratuita? **NÃO**

Pedido de liminar ou antecipação de tutela? **SIM**

Partes	Advogados
BETONPOXI ENGENHARIA LTDA (REQUERENTE)	
	CARLOS GUSTAVO RODRIGUES DE MATOS (ADVOGADO(A))
TERRAPLENAGEM SOUZA E FILHOS LTDA (REQUERIDO(A))	
	JOSE PAULO VALLE QUINTAO (ADVOGADO(A))
TERCEIROS INCERTOS (REQUERIDO(A))	

LORRANNY RIBEIRO ROSA (ADVOGADO(A))  
RODRIGO MAXIMO SANT ANA (ADVOGADO(A))  
ANA FLAVIA DE AZEVEDO RAMOS (ADVOGADO(A))  
LEANDRO DONDONE BERTO (ADVOGADO(A))  
CESAR AUGUSTO DA CRUZ FERRAZ (ADVOGADO(A))  
CESAR HENRIQUE SANTOS PIRES FILHO (ADVOGADO(A))  
GILBERTO ALVES (ADVOGADO(A))  
RENATO MELLO LEAL (ADVOGADO(A))  
RODRIGO DIOGO SILVA (ADVOGADO(A))  
ADRIANO MIGLI DE FARIA ROSA (ADVOGADO(A))  
ROBERTA DE VASCONCELLOS OLIVEIRA RAMOS  
(ADVOGADO(A))  
GUSTAVO STANGE (ADVOGADO(A))  
VALERIA LAUANDE CARVALHO COSTA (ADVOGADO(A))  
RODRIGO FIGUEIRA SILVA (ADVOGADO(A))  
IGLESIAS FERNANDA DE AZEVEDO RABELO  
(ADVOGADO(A))  
LUCIANE WAGNER (ADVOGADO(A))  
GUSTAVO CAPELA GONCALVES (ADVOGADO(A))  
MAURICIO SOARES CABRAL (ADVOGADO(A))  
JOAQUIM ALVES DE MATTOS (ADVOGADO(A))  
AGUINALDO DE OLIVEIRA BRAGA (ADVOGADO(A))  
ANA AMELIA RAQUELO (ADVOGADO(A))  
ARCIONE LIMA MAGALHAES (ADVOGADO(A))  
CAMILA PINHEIRO DE MATOS (ADVOGADO(A))  
DONATO ALVES FERREIRA (ADVOGADO(A))  
EDSON JOSE CAALBOR ALVES (ADVOGADO(A))  
ELIDA DE CASSIA FREITAS CERQUEIRA (ADVOGADO(A))  
FABRICIO MADUREIRA GONCALVES (ADVOGADO(A))  
FELIPE ENES DUARTE (ADVOGADO(A))  
FERNANDO ARGES CORREIA (ADVOGADO(A))  
GUILHERME AUGUSTO LIMA MACHADO (ADVOGADO(A))  
GUILHERME DIAS GONTIJO (ADVOGADO(A))  
GUILHERME FONTES BECHARA (ADVOGADO(A))  
GUILHERME HENRIQUE DE OLIVEIRA MELLO  
(ADVOGADO(A))  
HERIBELTON ALVES (ADVOGADO(A))  
ISABELA FARIA TEIXEIRA DE MELO (ADVOGADO(A))  
JOSEANE MARIA DA SILVA (ADVOGADO(A))  
KENIA MARIA DIAS (ADVOGADO(A))  
LUCAS DE HOLANDA CAVALCANTI CARVALHO  
(ADVOGADO(A))  
MARIA CECILIA FERNANDES DE MATTOS CRISPIM  
(ADVOGADO(A))  
MARIA ISABELLA RODRIGUES GONCALVES  
(ADVOGADO(A))  
MATEUS GENEROSO PEREIRA (ADVOGADO(A))  
MIRIAM CRISTINA DE MORAIS PINTO ALVES HORTA  
(ADVOGADO(A))  
NELSON WILIANS FRATONI RODRIGUES (ADVOGADO(A))  
NEWTON DORNELES SARATT (ADVOGADO(A))  
PAULO PEREIRA FADUL BUENO (ADVOGADO(A))  
THIAGO LIMA DE SOUZA (ADVOGADO(A))  
WELMAN KASSIA DA SILVA VICENTE (ADVOGADO(A))  
ANA PAULA FONTELES SANTOS (ADVOGADO(A))  
KARINA ROSSI FELIPE CAPUTO (ADVOGADO(A))

	<p>JANAINA CAMPOS MESQUITA VAZ (ADVOGADO(A))          THIAGO SOUSA SILVA (ADVOGADO(A))          ELLINA DE SOUSA MEDEIROS (ADVOGADO(A))          WAGNER JUNIOR CORREA (ADVOGADO(A))          ALINE RAIZA CORREA (ADVOGADO(A))          RAFAEL SANTOS DIAS (ADVOGADO(A))          ANTONIO COSTA DE SOUZA NETO (ADVOGADO(A))          MARCUS SIQUEIRA CAMILO (ADVOGADO(A))          RINALDO ARAUJO DA SILVA (ADVOGADO(A))          REGINALDO LEAL (ADVOGADO(A))          THALITA BRUNELLI DE PAULO (ADVOGADO(A))          FABIO FIRME NICOLETTI (ADVOGADO(A))          GILSON PAULO MENDES MOREIRA (ADVOGADO(A))          JOAO PAULO FOGACA DE ALMEIDA FAGUNDES (ADVOGADO(A))          RONALDO RAYES (ADVOGADO(A))          DOUGLAS MARTINHO ARRAES VILELA (ADVOGADO(A))          CARLOS ROSSETO JUNIOR (ADVOGADO(A))          ANDRE MACHADO GRILO (ADVOGADO(A))          RENATO FROTA PINHEIRO JUNIOR (ADVOGADO(A))          JULHIANO VELOSO LEITE E SILVA (ADVOGADO(A))          MAYSA MEDEIROS SILVA (ADVOGADO(A))</p>
--	--

Outros participantes	
MINISTÉRIO PÚBLICO DO ESTADO DO PARÁ (TERCEIRO INTERESSADO)	
MINISTÉRIO PÚBLICO DO ESTADO DA BAHIA (TERCEIRO INTERESSADO)	
NATALIA PIMENTEL LOPES (ADMINISTRADOR(A) JUDICIAL)	
31ª Promotoria Cível da Capital (FISCAL DA ORDEM JURÍDICA)	
PROCURADORIA DO ESTADO DO MARANHÃO (TERCEIRO INTERESSADO)	
PROCURADORIA DO ESTADO DE SERGIPE (TERCEIRO INTERESSADO)	
JUNTA COMERCIAL DO ESTADO DO MARANHÃO (TERCEIRO INTERESSADO)	
PGE - Procuradoria do Contencioso Cível (TERCEIRO INTERESSADO)	
MINISTÉRIO PÚBLICO DO ESTADO DE SERGIPE (TERCEIRO INTERESSADO)	
PROCURADORIA DO MUNICÍPIO DE RECIFE (TERCEIRO INTERESSADO)	
MINISTÉRIO PÚBLICO DO ESTADO DO MARANHÃO (TERCEIRO INTERESSADO)	
PROCURADORIA DO ESTADO DO ESPÍRITO SANTO (TERCEIRO INTERESSADO)	
MINISTÉRIO PÚBLICO DO ESTADO DE ALAGOAS (TERCEIRO INTERESSADO)	
PROCURADORIA DO MUNICÍPIO DE SÃO LUIS/MA (TERCEIRO INTERESSADO)	
PROCURADORIA DO ESTADO DO PARÁ (TERCEIRO INTERESSADO)	

PROCURADORIA DO MUNICÍPIO DE ROSÁRIO DO CATETE/SE (TERCEIRO INTERESSADO)	
PROCURADORIA DO MUNICÍPIO DE MACEIÓ/AL (TERCEIRO INTERESSADO)	
MINISTÉRIO PÚBLICO DO ESTADO DE MINAS GERAIS (TERCEIRO INTERESSADO)	
JUNTA COMERCIAL DO ESTADO DA BAHIA (TERCEIRO INTERESSADO)	
PROCURADORIA DO MUNICÍPIO DE MARABÁ/PA (TERCEIRO INTERESSADO)	
PROCURADORIA DO MUNICÍPIO DE CAMAÇARI/BA (TERCEIRO INTERESSADO)	
PROCURADORIA DO ESTADO DA BAHIA (TERCEIRO INTERESSADO)	
PROCURADORIA DO ESTADO DE ALAGOAS (TERCEIRO INTERESSADO)	
PROCURADORIA DO MUNICÍPIO DE BELO HORIZONTE/MG (TERCEIRO INTERESSADO)	
PROCURADORIA DO ESTADO DE MINAS GERAIS (TERCEIRO INTERESSADO)	
JUNTA COMERCIAL DO ESTADO DE MINAS GERAIS (TERCEIRO INTERESSADO)	
MINISTÉRIO PÚBLICO DO ESTADO DO ESPÍRITO SANTO (TERCEIRO INTERESSADO)	
JUNTA COMERCIAL DO ESTADO DE PERNAMBUCO (TERCEIRO INTERESSADO)	
JUNTA COMERCIAL DO ESTADO DO ESPÍRITO SANTO (TERCEIRO INTERESSADO)	
JUNTA COMERCIAL DO ESTADO DE ALAGOAS (TERCEIRO INTERESSADO)	
JUNTA COMERCIAL DO ESTADO DO PARÁ (TERCEIRO INTERESSADO)	
JUNTA COMERCIAL DO ESTADO DE SERGIPE (TERCEIRO INTERESSADO)	
PROCURADORIA REGIONAL DA FAZENDA NACIONAL EM PERNAMBUCO (TERCEIRO INTERESSADO)	
URESERRA GERENCIAMENTO DE RESIDUOS LTDA (CREDOR(A))	
	KARINA MAGNAGO (ADVOGADO(A))
GBBR SERVICOS E COMERCIO ATACADISTA LTDA (CREDOR(A))	
	LEONARDO GONCALVES COSTA CUERVO (ADVOGADO(A))
NEONERGIA PERNAMBUCO - CIA ENERGETICA DE PERNAMBUCO (TERCEIRO INTERESSADO)	
	ANIBAL CARNAUBA DA COSTA ACCIOLY JUNIOR (ADVOGADO(A))

**Documentos**

<b>Id.</b>	<b>Data da Assinatura</b>	<b>Documento</b>	<b>Tipo</b>
213970478	25/08/2025 10:11	<a href="#">Relatório Mensal de Atividades do Devedor - RMA</a>	Relatório (outros)

EXMO. Sr. JUÍZ DE DIREITO DA 8ª VARA CIVEL DA COMARCA DE RECIFE / PE

REF. PROC. 0067168-21.2019.8.17.2001

**RECUPERAÇÃO JUDICIAL DA BETONPOXI ENGENHARIA LTDA.**

LRF-LÍDERES EM RECUPERAÇÃO JUDICIAL, FALÊNCIA E CONSULTORIA LTDA., pessoa jurídica de direito privado especializada, inscrita no CNPJ/MF sob o nº 16.611.762/0001-64, com endereço constante no timbre abaixo, por sua representante legal, **NATÁLIA PIMENTEL LOPES**, advogada, inscrito na OAB/PE sob o nº 30.920, administradora judicial nomeada nos autos da Recuperação Judicial da **BETONPOXI ENGENHARIA LTDA**, , vem, respeitosamente, à presença de V. Exa., requerer a juntada do Relatório Mensal de Atividades, referente ao período de novembro de 2024, atendendo ao disposto na alínea “c” do inciso II do artigo 22 da Lei 11.101/2005.

Na oportunidade, informo que, até a presente data, a Recuperanda não encaminhou a esta Auxiliar as informações operacionais e demonstrações financeiras relativas aos meses de dezembro de 2024 a junho de 2025, cujo prazo acordado para disponibilização da referida documentação já foi superado.

Nesse sentido, a Administradora Judicial pugna pela intimação da Devedora para que, no prazo improrrogável de 10 (dez) dias corridos, apresentem à Auxiliar do Juízo os documentos pendentes.

Pede deferimento.

Recife, 13 de agosto de 2025

**LRF-LÍDERES EM RECUPERAÇÃO JUDICIAL, FALÊNCIA E CONSULTORIA LTDA.**  
**ADMINISTRADORA JUDICIAL**

Natália Pimentel Lopes  
Administradora Judicial  
OAB 30.920

Kelly Virginia de Oliveira Guerra  
Contadora  
CRC PE-020084/O-8

 [www.lrf lideres.com.br](http://www.lrf lideres.com.br)

 +55 81 3049-4334

 [natalia.pimentel@lrf lideres.com.br](mailto:natalia.pimentel@lrf lideres.com.br)

Pernambuco  
Rua Padre Carapuço, 706, Sala 1102  
Boa Viagem, Recife/PE  
CEP 51020-290

Paraíba  
Av Rio Grande do Sul, 803  
Bairro dos estados, João Pessoa/PB  
CEP 58.030-020

São Paulo  
Av. Pres. Juscelino Kubitschek, 1455  
4º andar, Vila Olímpia/SP  
CEP 04543-011

Rio Grande do Norte  
Rua potengi, 383,  
Petropolis, Natal/RN  
CEP 59020-030

Ceará  
Av. Santos Dumont, 2122, Sala 1908  
Manhattan Center, Fortaleza/CE  
CEP 60150-161

**PROCESSO NPU: 0067168-  
21.2019.8.17.2001**

**RELATÓRIO MENSAL DE ATIVIDADES – RMA BETONPOXI ENGENHARIA LTDA**

**Novembro de 2024**

**BETONPOXI ENGENHARIA LTDA (Art. 22, II, c) da Lei nº 11.101/2005).**

LRF-LÍDERES EM RECUPERAÇÃO JUDICIAL, FALÊNCIA E CONSULTORIA LTDA., Administradora Judicial nomeada nos autos do processo de RECUPERAÇÃO JUDICIAL da BETONPOXI ENGENHARIA LTDA devidamente representado pela sua responsável técnica pela condução do presente processo, **Natália Pimentel Lopes**, nos termos do disposto na alínea “c”, inciso II, do artigo 22 da Lei 11.101/2005, vem expor para apreciação de V. Exa., o Relatório Mensal de Atividades (RMA) da BETONPOXI, referente ao período de novembro de 2024.

Ressalta a priori que o atual relatório sintetiza os dados que foram fornecidos a Administradora Judicial pela própria Recuperanda e que as referidas informações não foram objeto de exame e nem de auditoria por parte da Administradora Judicial, tanto na parte qualitativa como na quantitativa.

Portanto, o presente relatório não tem o caráter de opinião ou parecer, pois a Administradora Judicial não pode garantir ou afirmar que as informações que granjeou da Recuperanda estão completas e abarcentes em todos os seus aspectos relevantes, nem tampouco precisas.

Conforme nosso mais perfeito entendimento, todos os dados e informações contidas no Relatório, nos demonstrativos financeiros históricos e projetados e nas informações adicionais recebidas são consideradas verdadeiras e acuradas.

Reitera-se por fim que embora tirados de fontes fidedignas, não podemos dar nenhuma garantia nem assumir qualquer responsabilidade legal pela exatidão de quaisquer dados, opiniões ou estimativas fornecidas pelos administradores, assessores jurídicos e consultores financeiros e contábeis da Recuperanda.

O intuito deste relatório é dar efetivação a legislação vigente, atualizar o Juízo da Recuperação Judicial, os credores e demais interessados acerca das atividades das Recuperandas.

As observações expostas nesse relatório são baseadas em informações financeiras e operacionais disponibilizadas pela Recuperanda.

 [www.lrf lideres.com.br](http://www.lrf lideres.com.br)

 +55 81 3049-4334

 [natalia.pimentel@lrf lideres.com.br](mailto:natalia.pimentel@lrf lideres.com.br)

Pernambuco  
Rua Padre Carapuço, 706, Sala 1102  
Boa Viagem, Recife/PE  
CEP 51020-290

Paraíba  
Av Rio Grande do Sul, 803  
Bairro dos estados, João Pessoa/PB  
CEP 58.030-020

São Paulo  
Av. Pres. Juscelino Kubitschek, 1455  
4º andar, Vila Olímpia/SP  
CEP 04543-011

Rio Grande do Norte  
Rua potengi, 383,  
Petropolis, Natal/RN  
CEP 59020-030

Ceará  
Av. Santos Dumont, 2122, Sala 1908  
Manhattan Center, Fortaleza/CE  
CEP 60150-161



Com o objetivo de facilitar a leitura e o entendimento, o presente relatório foi estruturado da seguinte forma:

## Sumário

1.	Glossário .....	5
2.	A Recuperanda .....	5
3.	Constituição, Objeto Social e Composição Acionária:.....	6
4.	Requisitos para o Deferimento – Art. 48, RFR: .....	6
5.	Requisitos para o Deferimento – Art. 51, RFR: .....	7
6.	Dívida Da BETONPOXI na Recuperação Judicial: .....	8
7.	Situação Operacional da Recuperanda: .....	8
8.	Faturamento / Vendas.....	9
9.	Controle Mediação .....	11
10.	Pagamentos a Credores Subordinados a RJ.....	11
11.1	Trabalhistas (Classe I) .....	11
11.2	Quirografários (Classe III).....	12
11.3	EPPs e MEs (Classe IV) .....	12
11.	Pagamentos a Credores não Subordinados a RJ.....	12
12.	Inadimplência do Período.....	13
13.	Estoque.....	13
14.	Imobilizado .....	13
15.	Quadro de Pessoal.....	14
16.	Das Considerações sobre o Mútuo .....	16
17.	Demonstrações Financeiras.....	19
17.1	Balanco Patrimonial.....	19
17.2	DRE .....	22



17.3	Demonstrações Fluxo de Caixa .....	22
17.4	Índices de Desempenho .....	24
17.5	Gráficos Acompanhamento .....	24
17.6	Comentários Demonstrações Financeiras .....	25
18.	Controles Internos Financeiros.....	26
19.	Fase Processual:.....	26
20.	Informações Finais.....	27

 [www.lrf lideres.com.br](http://www.lrf lideres.com.br)

 +55 81 3049-4334

 [natalia.pimentel@lrf lideres.com.br](mailto:natalia.pimentel@lrf lideres.com.br)

Pernambuco  
Rua Padre Carapuço, 706, Sala 1102  
Boa Viagem, Recife/PE  
CEP 51020-290

Paraíba  
Av Rio Grande do Sul, 803  
Bairro dos estados, João Pessoa/PB  
CEP 58.030-020

São Paulo  
Av. Pres. Juscelino Kubitschek, 1455  
4º andar, Vila Olímpia/SP  
CEP 04543-011

Rio Grande do Norte  
Rua potengi, 383,  
Petropolis, Natal/RN  
CEP 59020-030

Ceará  
Av. Santos Dumont, 2122, Sala 1908  
Manhattan Center, Fortaleza/CE  
CEP 60150-161



## 1. Glossário

- **RJ** - Recuperação Judicial;
- **RMA** – Relatório Mensal de Atividade;
- **Recuperanda** – BETONPOXI ENGENHARIA LTDA;
- **CAGED** - Cadastro Geral de Empregados e Desempregados;
- **INSS** – Instituto Nacional do Seguro Social.
- **BETONPOXI** – Betonpoxi Engenharia Ltda

## 2. A Recuperanda

Em 16/10/2019, a **BETONPOXI ENGENHARIA LTDA**, sociedade empresaria limitada, inscrita no CNPJ/MF sob o nº 03.382.783/0001-03, com sede e principal estabelecimento na Av. Conselheiro Aguiar, nº 2333, sala 305, Edifício Empresarial João Roma, Boa Viagem, Recife/PE, CEP 51.020-020, por intermédio de seus advogados infra-assinados, constituídos nos termos do Instrumento Particular de Procuração protocolaram pedido de Recuperação Judicial (Lei 11.101/2005) na Justiça Cível da Comarca do Cabo de Santo Agostinho / PE, sendo o mesmo deferido pela Vara civil da Capital, em 24 de outubro de 2019. O processo foi tombado sob o nº 0067168-21.2019.8.17.2001.

Como informado pela Recuperanda quando da distribuição do pedido de Recuperação Judicial, descrito abaixo conforme texto obtido, na íntegra, da petição inicial:

“fundada no ano de 1999, cuja matriz e principal estabelecimento se encontra sediada na Av. Conselheiro Aguiar, nº 2333, sala 305, Ed. Empresarial João Roma, Boa Viagem, Recife/PE, de onde emanam todas as decisões administrativas e estratégicas para consecução de sua atividade empresarial.

Por sua vez, a BETONPOXI possui como objeto social a prestação de serviços técnicos e executivos para obras de construção civil, reforço de estruturas de obras de engenharia e aluguel de máquinas e equipamento, com atuação em todo o território nacional, conforme prevê seu contrato social.

Dentre suas especialidades, a BETONPOXI é referência nos serviços de recuperação e reforço de estruturas de concreto armado, como pontes e viadutos, bem como a recuperação de tais estruturas com utilização de fibra de carbono, além de serviços como contenção de encostas com cortina atirandata, impermeabilização de estruturas de concreto, demolição controlada, perfuração de concreto em solos e rochas, entre outros no segmento industrial de engenharia civil.”

A BETONPOXI quando do deferimento da Recuperação Judicial possuía filiais em 07 (sete) estados, localizadas nas comarcas de Maceió/AL, Rosário do Catete/SE, São Luís/MA, Serra/ES, Marabá/PA, Camaçari/BA e Belo Horizonte/MG. Adicionalmente, possuía 08 (oito) obras em execução nos Estados da Bahia, Espírito Santo, Maranhão, Minas Gerais e Pará.

 [www.lrflideres.com.br](http://www.lrflideres.com.br)

 +55 81 3049-4334

 [natalia.pimentel@lrflideres.com.br](mailto:natalia.pimentel@lrflideres.com.br)

Pernambuco  
Rua Padre Carapuceiro, 706, Sala 1102  
Boa Viagem, Recife/PE  
CEP 51020-290

Paraíba  
Av Rio Grande do Sul, 803  
Bairro dos estados, João Pessoa/PB  
CEP 58.030-020

São Paulo  
Av. Pres. Juscelino Kubitschek, 1455  
4º andar, Vila Olímpia/SP  
CEP 04543-011

Rio Grande do Norte  
Rua potengi, 383,  
Petropolis, Natal/RN  
CEP 59020-030

Ceará  
Av. Santos Dumont, 2122, Sala 1908  
Manhattan Center, Fortaleza/CE  
CEP 60150-161



### 3. Constituição, Objeto Social e Composição Acionária:

A Requerente BETONPOXI ENGENHARIA LTDA teve início de suas atividades, de acordo com os documentos apresentados e conforme consta na Junta Comercial do Estado de Pernambuco, em 01/09/1999. Exerce regularmente suas atividades, portanto a mais de 20 anos.

De acordo com a Certidão Simplificada o objeto social da Recuperanda consiste construção de edifícios serviços de engenharia serviços especializados para construção não especificados anteriormente obras de engenharia civil não especificadas anteriormente atividade técnica relacionadas a engenharia e arquitetura não especificadas anteriormente aluguel de maquinas e equipamentos para construcao sem operador, exceto andaimes de empreendimentos imobiliários corretagem na compra e venda e avaliação de imóveis.

A composição acionária e o quadro societário do Grupo IGB está apresentada da seguinte forma:

COMPOSIÇÃO DO CAPITAL		
	%	VALOR
ANA VITORIA CARVALHO SOARES E SILVA	5%	R\$ 150.000
ANTONIO MACHADO GOMES DA SILVA NETO	5%	R\$ 150.000
LOUZEMAR LAUS	20%	R\$ 600.000
RODRIGO DE CARVALHO SOARES	12%	R\$ 360.000
TIAGO CARVALHO SOARES	7%	R\$ 210.000
ZOROASTRO MAIA SOARES	51%	R\$ 1.530.000
<b>TOTAL</b>	<b>100%</b>	<b>R\$ 3.000.000</b>

### 4. Requisitos para o Deferimento – Art. 48, RFR:

Em relação ao cumprimento dos requisitos previstos no artigo 48 da Lei 11.101/2005, segue quadro:

Requisitos do art. 48 da Lei 11.101/05	
Poderá requerer recuperação judicial o devedor que, no momento do pedido, exerça regularmente suas atividades há mais de 2 (dois) anos e que atenda aos seguintes requisitos, cumulativamente:	
<b>Início das Atividades em:</b>	<b>Requerente:</b>
01/09/1999 (ID 52494230)	BETONPOXI ENGENHARIA LTDA
I – não ser falido e, se o foi, estejam declaradas extintas, por sentença transitada em julgado, as responsabilidades decorrentes;	
II – não ter, há menos de 5 (cinco) anos, obtido concessão de recuperação judicial;	
III – não ter, há menos de 5 (cinco) anos, obtido concessão de recuperação judicial com base no plano especial de que trata a Seção V deste Capítulo; (Redação dada pela Lei Complementar nº 147, de 2014)	
<b>Folhas:</b>	<b>Requerente:</b>
ID 52497032	BETONPOXI ENGENHARIA LTDA
IV – não ter sido condenado ou não ter, como administrador ou sócio controlador, pessoa condenada por qualquer dos crimes previstos nesta Lei.	
<b>Folhas:</b>	<b>Administradores</b>
ID 52497033 ao 52497039	ANA VITORIA CARVALHO SOARES E SILVA, ANTONIO MACHADO GOMES DA SILVA NETO, LOUZEMAR LAUS, RODRIGO DE CARVALHO SOARES, TIAGO CARVALHO SOARES e ZOROASTRO MAIA SOARES.



**5. Requisitos para o Deferimento – Art. 51, RFR:**

Em relação ao cumprimento dos requisitos previstos no artigo 51 da Lei 11.101/2005, segue quadro:

Requisitos do art. 51 da Lei 11.101/05		
I – a exposição das causas concretas da situação patrimonial do devedor e das razões da crise econômico-financeira;		
<b>Folhas:</b>	<b>Documento:</b>	
ID 52494228	Petição Inicial	
II – as demonstrações contábeis relativas aos 3 (três) últimos exercícios sociais e as levantadas especialmente para instruir o pedido, confeccionadas com estrita observância da legislação societária aplicável e compostas obrigatoriamente de:		
a) balanço patrimonial;		
b) demonstração de resultados acumulados;		
c) demonstração do resultado desde o último exercício social;		
<b>Folhas:</b>	<b>Documento:</b>	<b>Requerente</b>
ID 52497040	Balanço Patrimonial e Demonstração do Resultado do Exercício de 2016	BETONPOXI ENGENHARIA LTDA
ID 52497041	Balanço Patrimonial e Demonstração do Resultado do Exercício de 2017	
ID 52497042	Balanço Patrimonial e Demonstração do Resultado do Exercício de 2018	
ID 52497043	Balanço Patrimonial e Demonstração do Resultado do Exercício de 2019	
d) relatório gerencial de fluxo de caixa e de sua projeção;		
<b>Folhas:</b>	<b>Documento:</b>	<b>Requerente</b>
ID 52497044	Relatório Gerencial de fluxo de caixa e de sua projeção	BETONPOXI ENGENHARIA LTDA
III – a relação nominal completa dos credores, inclusive aqueles por obrigação de fazer ou de dar, com a indicação do endereço de cada um, a natureza, a classificação e o valor atualizado do crédito, discriminando sua origem, o regime dos respectivos vencimentos e a indicação dos registros contábeis de cada transação pendente;		
<b>Folhas:</b>	<b>Documento:</b>	<b>Requerente</b>
ID 52497045 ao 52497062	Relação de Credores	BETONPOXI ENGENHARIA LTDA
IV – a relação integral dos empregados, em que constem as respectivas funções, salários, indenizações e outras parcelas a que têm direito, com o correspondente mês de competência, e a discriminação dos valores pendentes de pagamento;		
<b>Folhas:</b>	<b>Documento:</b>	<b>Requerente</b>
ID 52497064 ao 52497066	Relação de Empregados	BETONPOXI ENGENHARIA LTDA
V – certidão de regularidade do devedor no Registro Público de Empresas, o ato constitutivo atualizado e as atas de nomeação dos atuais administradores;		
<b>Folhas:</b>	<b>Documento:</b>	<b>Requerente</b>
ID 52494230	Certidão de Regularidade do Registro Público de Empresas e ato constitutivo atualizado.	BETONPOXI ENGENHARIA LTDA
ID 52494230 (fls. 5 a 9)	Ata de Nomeação dos atuais administradores	
VI – a relação dos bens particulares dos sócios controladores e dos administradores do devedor;		
<b>Folhas:</b>	<b>Documento:</b>	<b>Requerente</b>
ID 52494231	Relação dos bens particulares dos sócios/administradores	BETONPOXI ENGENHARIA LTDA
VII – os extratos atualizados das contas bancárias do devedor e de suas eventuais aplicações financeiras de qualquer modalidade, inclusive em fundos de investimento ou em bolsas de valores, emitidos pelas respectivas instituições financeiras;		
<b>Folhas:</b>	<b>Documento:</b>	<b>Requerente</b>
ID 52497069	extratos atualizados das contas bancárias do devedor	BETONPOXI ENGENHARIA LTDA
VIII – certidões dos cartórios de protestos situados na comarca do domicílio ou sede do devedor e naquelas onde possui filial		
<b>Folhas:</b>	<b>Documento:</b>	<b>Requerente</b>
ID 52497071 ao 52497079	Certidões de Cartório de Protestos	BETONPOXI ENGENHARIA LTDA
IX – a relação, subscrita pelo devedor, de todas as ações judiciais em que este figure como parte, inclusive as de natureza trabalhista, com a estimativa dos respectivos valores demandados.		
<b>Folhas:</b>	<b>Documento:</b>	<b>Requerente</b>
ID 52497080	Relação, subscrita pelo devedor, de todas as ações judiciais em que este figure como parte	BETONPOXI ENGENHARIA LTDA



**6. Dívida Da BETONPOXI na Recuperação Judicial:**

Informações fornecidas pela Betonpoxi conforme Petição Inicial, ajuizada em 16/10/2019, nos termos do art. 51, III, Lei 11.101/2005:

Descrição - Quadro de Credores 1ª Lista	Valor em R\$	Total de Credores
Trabalhistas (Classe I)	R\$ 79.765,33	6
Garantia Real (Classe II)	R\$ -	0
Quirografários (Classe III)	R\$ 10.471.768,36	369
EPPs e MEs (Classe IV)	R\$ 7.913.460,37	544
Créditos não Sujeitos	R\$ -	0
<b>Subtotal Concursal com Voto</b>	<b>R\$ 18.464.994,06</b>	<b>919</b>
Extraconcursal	R\$ 735.697,69	5
Não Sujeitos (Impostos)	R\$ 2.680.987,71	2
<b>Subtotal não Concursal</b>	<b>R\$ 3.416.685,40</b>	<b>7</b>
<b>Total Geral</b>	<b>R\$ 21.881.679,46</b>	<b>926</b>

Informações apresentadas pelo administrador judicial (2ª Lista de Credores), nos termos do § 2º, art. 7º:

Descrição - Quadro de Credores 2ª Lista	Valor em R\$	Total de Credores
Trabalhistas (Classe I)	R\$ 79.765,33	6
Garantia Real (Classe II)		
Quirografários (Classe III)	R\$ 11.107.249,52	380
EPPs e MEs (Classe IV)	R\$ 9.731.985,46	551
Créditos não Sujeitos		
<b>TOTAL</b>	<b>R\$ 20.919.000,31</b>	<b>937</b>

**7. Situação Operacional da Recuperanda:**

Valoroso ressaltar que esta Administradora Judicial, desde a nomeação no processo de Recuperação Judicial, já realizou visitas ao escritório central da Recuperanda, em Recife/PE, bem como inúmeros contatos telefônicos com os administradores, colaboradores e credores da Recuperanda, com o designio de ultimar as providências necessárias ao adequado prosseguimento do processo de recuperação judicial.

Conforme corroborado pela administração da Azienda, atualmente constam ativos os contratos abaixo, atualizado em 13 de agosto de 2025:

- 1) Serviços relacionados a recuperação e reparos rotineiros nas obras de arte especiais, elementos de drenagem e estruturas em concreto das rodovias sob a concessão da Econoroeste.**

CT 4431

Contratante: Concessionaria de Rodovias Noroeste Paulista SA

Valor do Contrato: R\$ 9.900.000,04

 [www.lrfliedes.com.br](http://www.lrfliedes.com.br)

 +55 81 3049-4334

 [natalia.pimentel@lrfliedes.com.br](mailto:natalia.pimentel@lrfliedes.com.br)

Pernambuco  
Rua Padre Carapuceiro, 706, Sala 1102  
Boa Viagem, Recife/PE  
CEP 51020-290

Paraíba  
Av Rio Grande do Sul, 803  
Bairro dos estados, João Pessoa/PB  
CEP 58.030-020

São Paulo  
Av. Pres. Juscelino Kubitschek, 1455  
4º andar, Vila Olímpia/SP  
CEP 04543-011

Rio Grande do Norte  
Rua potengi, 383,  
Petropolis, Natal/RN  
CEP 59020-030

Ceará  
Av. Santos Dumont, 2122, Sala 1908  
Manhattan Center, Fortaleza/CE  
CEP 60150-161



Assinatura Contrato: 25/01/2024  
Prazo obra: 730 (setecentos e trinta) dias

## 2) Obras de recuperação, reforço e alargamento das OAEs dos kms 810,700 e 848,700 da BR 365/MG

CT 26/22  
Contratante: Eco rodovia Cerrado  
Valor Contrato: R\$ 9.967.000,41  
Assinatura Contrato: 20/05/2022  
Prazo obra: 180 dias.  
Aditivo de prazo: 16 meses  
Aditivo de prazo: 26/02/2026  
Aditivo: Inclusão OAE KM 74+500  
Aditivo Valor: 3.130.012,06  
Valor Total da Obra: 13.097.012,00

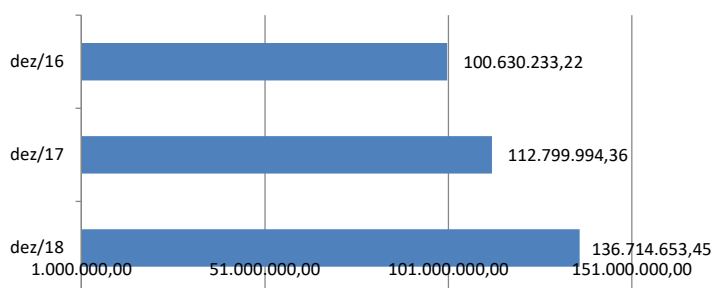
Execução de recuperação, reforço e alargamento de obras de arte especiais (OAEs) localizadas no trecho de concessão da Ecovias do Cerrado: OAEs km 112,700 E km 126,200 (Aparecida do Rio Doce - BR-364/GO) e OAE km 752,800 (Ituiutaba - BR-365/MG)

Contrato: IDCT7348  
Contratante: CONCESSIONÁRIA ECOVIAS DO CERRADO S.A.,  
Data do Contrato: 06/09/2024 a  
Valor Contrato: 14 969 496,36  
Prazo obra: 29-12-2025

Atualmente, encontram-se ativas filiais em sete estados, localizadas nas comarcas de Maceió/AL, Rosário do Catete/SE, São Luís/MA, Serra/ES, Marabá/PA, Camaçari/BA e Belo Horizonte/MG. As informações foram atualizadas em outubro de 2024. Solicitou-se à administração da Recuperanda nova atualização referente a novembro de 2024; contudo, até a data de protocolo deste RMA, tal atualização não havia sido recebida por esta Administradora Judicial.

## 8. Faturamento / Vendas

A evolução do faturamento efetuando o acompanhamento anual de 2016, 2017, 2018 e iniciando o acompanhamento mensal a partir de setembro de 2019, pode ser apresentada como segue:



[www.lrfliedres.com.br](http://www.lrfliedres.com.br)

+55 81 3049-4334

[natalia.pimentel@lrfliedres.com.br](mailto:natalia.pimentel@lrfliedres.com.br)

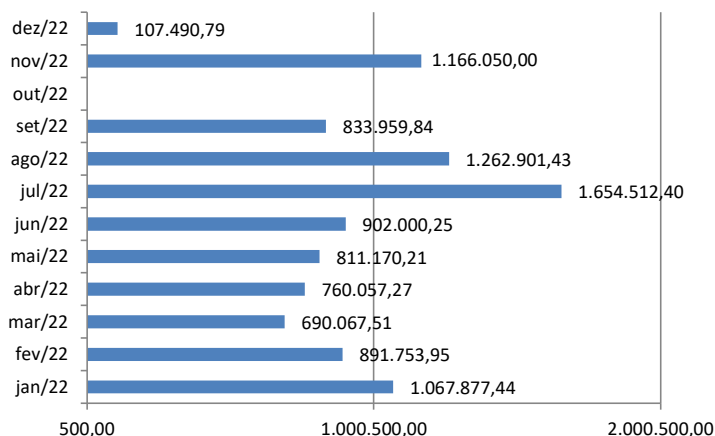
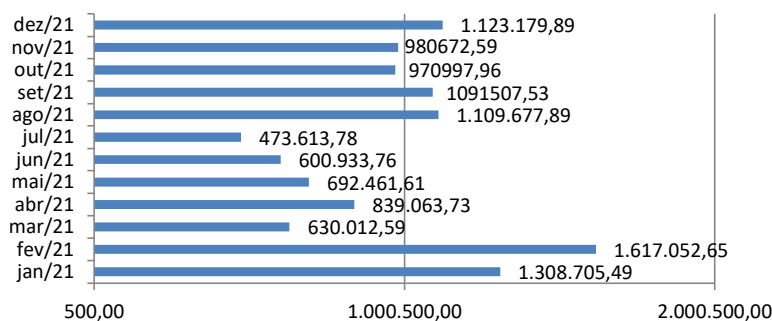
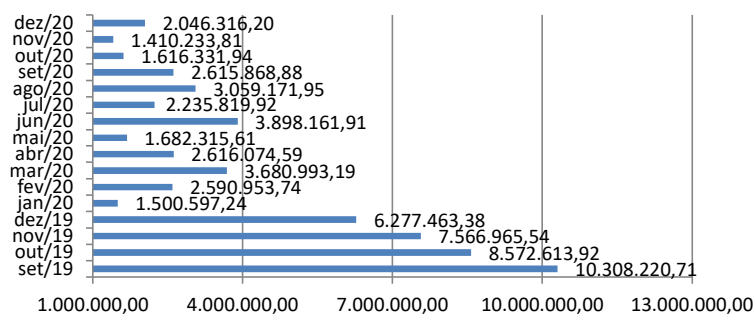
Pernambuco  
Rua Padre Carapuceiro, 706, Sala 1102  
Boa Viagem, Recife/PE  
CEP 51020-290

Paraíba  
Av Rio Grande do Sul, 803  
Bairro dos estados, João Pessoa/PB  
CEP 58.030-020

São Paulo  
Av. Pres. Juscelino Kubitschek, 1455  
4º andar, Vila Olímpia/SP  
CEP 04543-011

Rio Grande do Norte  
Rua potengi, 383,  
Petropolis, Natal/RN  
CEP 59020-030

Ceará  
Av. Santos Dumont, 2122, Sala 1908  
Manhattan Center, Fortaleza/CE  
CEP 60150-161



www.lrf lideres.com.br

+55 81 3049-4334

natalia.pimentel@lrf lideres.com.br

Pernambuco

Rua Padre Carapuceiro, 706, Sala 1102  
Boa Viagem, Recife/PE  
CEP 51020-290

Paraíba

Av Rio Grande do Sul, 803  
Bairro dos estados, João Pessoa/PB  
CEP 58.030-020

São Paulo

Av. Pres. Juscelino Kubitschek, 1455  
4º andar, Vila Olímpia/SP  
CEP 04543-011

Rio Grande do Norte

Rua potengi, 383,  
Petropolis, Natal/RN  
CEP 59020-030

Ceará

Av. Santos Dumont, 2122, Sala 1908  
Manhattan Center, Fortaleza/CE  
CEP 60150-161

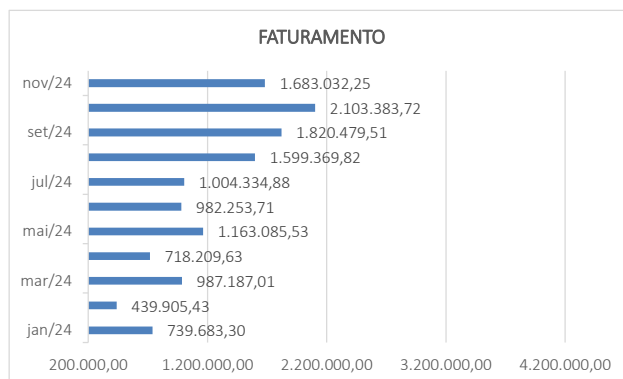
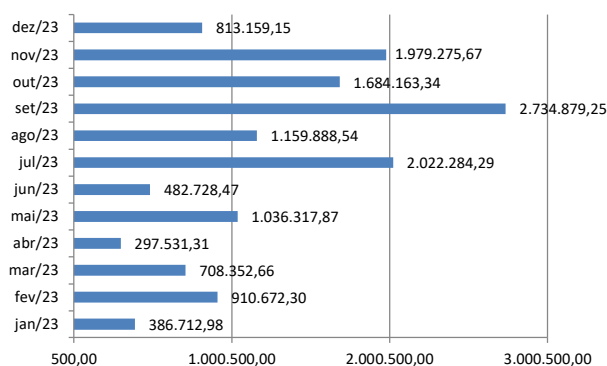


Este documento foi gerado pelo usuário 077.\*\*\*.\*\*\*-60 em 25/08/2025 10:12:25

Número do documento: 25082510112176900000208303833

https://pje.cloud.tjpe.jus.br:443/1g/Processo/ConsultaDocumento/listView.seam?x=25082510112176900000208303833

Assinado eletronicamente por: NATALIA PIMENTEL LOPES - 25/08/2025 10:11:22



## 9. Controle Mediação

Conforme corroborado pela administração da Azienda, não há mediação em andamento.

## 10. Pagamentos a Credores Subordinados a RJ

### 11.1 Trabalhistas (Classe I)

Os Créditos de natureza estritamente salarial vencidos nos 3 (três) meses anteriores ao pedido da RJ, limitados a 05 (cinco) salários-mínimos nacional por trabalhador, devem ser pagos até 30 dias contados a partir do dia seguinte da publicação da decisão do Diário de justiça Eletrônico que conceder a Recuperação Judicial e homologar o presente Plano. Portanto, a decisão foi em 19/07/2023, devendo ter iniciado pagamentos até 18/08/2023.

Para os demais créditos trabalhistas, devem ser pagos em até doze meses, a partir do dia seguinte da intimação da Recuperanda da decisão que conceder a Recuperação Judicial e homologar o presente plano.

Quanto ao acompanhamento dos pagamentos realizados até o momento, todos foram quitados.

### 11.2 Quirografários (Classe III)

Quanto aos credores da Classe III, conceder-se-á carência do pagamento do valor principal e da remuneração do 1º ao 12º mês em que os juros e a correção monetária incidentes neste período serão incorporados ao valor principal.

Conceder-se-á carência do pagamento do valor principal novado conforme cláusula imediatamente anterior com pagamentos da Remuneração do período do 13º ao 18º mês.

Pagamentos serão em 120 (cento e vinte) parcelas, mensais e consecutivas, a partir do 19º mês da data de publicação da decisão que homologar o presente Plano. A decisão foi em 19/07/2023, portanto o início dos pagamentos será 28/02/2025 (período de amortização) e as Parcelas c/ Mínimo no dia 30/08/2024 (Carência Principal).

CREDORES - CLASSE III	CLASSE	PARCELA 1 - 30/08/24	PARCELA 2 - 27/09/24	PARCELA 3 - 30/10/24	PARCELA 4 - 28/11/24
VALE S.A. - VALE RIO DOCE	CLASSE III	R\$ 300,00	R\$ 300,00	R\$ 300,00	R\$ 300,00
TICKET SERVIÇOS - BARUERI/SP	CLASSE III	R\$ 300,00	R\$ 300,00	R\$ 300,00	R\$ 300,00
EMPRESA BRASILEIRA DE TECNOLOGIA E ADMINISTRACAO DE CONVENIOS HOM LTDA	CLASSE III	R\$ 300,00	R\$ 300,00	R\$ 300,00	R\$ 300,00
THYSSENKRUPP BAUTECHNIK DO BRASIL LTDA.	CLASSE III	R\$ 300,00	R\$ 300,00	R\$ 300,00	R\$ 300,00
SEGURPRO VIGILANCIA PATRIMONIAL S.A.	CLASSE III	R\$ 300,00	R\$ 300,00	R\$ 300,00	R\$ 300,00
SOLARIS EQUIPAMENTOS E SERVICOS S.A.	CLASSE III	R\$ 300,00	R\$ 300,00	R\$ 300,00	R\$ 300,00
GEISMAR DO BRASIL MATERIAL FERROVIARIO LTDA	CLASSE III	R\$ 300,00	R\$ 300,00	R\$ 300,00	R\$ 300,00
ORGUEL LOCAÇÃO DE EQUIPAMENTOS S.A.	CLASSE III	R\$ 300,00	R\$ 300,00	R\$ 300,00	R\$ 300,00
GERDAU ACOS LONGOS S.A. MATRIZ	CLASSE III	R\$ 300,00	R\$ 300,00	R\$ 300,00	R\$ 300,00
SOTREQ S/A - PA	CLASSE III	R\$ 300,00	R\$ 300,00	R\$ 300,00	R\$ 300,00
CACILDO DE SOUSA BARBOSA JUNIOR CONFECÇÕES	CLASSE III	R\$ 300,00	R\$ 300,00	R\$ 300,00	FINALIZADO
SHERWIN-WILLIAMS DO BRASIL INDUSTRIA E COMERCIO LTDA. BA	CLASSE III	R\$ 300,00	R\$ 300,00	R\$ 300,00	R\$ 300,00
ENGESOLDA INDUSTRIA E COMERCIO LTDA	CLASSE III	R\$ 300,00	R\$ 300,00	R\$ 300,00	R\$ 300,00
SOMPO SEGUROS S.A.	CLASSE III	R\$ 300,00	R\$ 300,00	R\$ 300,00	R\$ 300,00

### 11.3 EPPs e MEs (Classe IV)

Quanto aos credores da Classe III, conceder-se-á carência do pagamento do valor principal e da remuneração do 1º ao 12º mês onde os juros e a correção monetária incidentes neste período serão incorporados ao valor principal.

Conceder-se-á carência do pagamento do valor principal novado conforme cláusula imediatamente anterior com pagamentos da Remuneração do período do 13º ao 18º mês.

Pagamentos serão em 120 (cento e vinte) parcelas, mensais e consecutivas, a partir do 19º mês da data de publicação da decisão que homologar o presente Plano. A decisão foi em 19/07/2023, portanto o início dos pagamentos será 28/02/2025 (período de amortização) e as Parcelas c/ Mínimo no dia 30/08/2024 (Carência Principal).

CREDORES - CLASSE IV	CLASSE	PARCELA 1 - 30/08/24	PARCELA 2 - 27/09/24	PARCELA 3 - 30/10/24	PARCELA 4 - 28/11/24
VALE S.A. - VALE RIO DOCE	CLASSE IV	R\$ 822,21	R\$ 822,21	R\$ 822,21	R\$ 822,21
COOPGRANEIS - COOPERATIVA DE TRANSPORTES DE CARGAS DO ESTADO DO ESPIRITO SANTO	CLASSE IV	R\$ 300,00	R\$ 300,00	R\$ 300,00	R\$ 300,00
TRANSMOURA SOARES LTDA - ME	CLASSE IV	R\$ 300,00	R\$ 300,00	R\$ 300,00	R\$ 300,00
TERRAPLENAGEM SOUZA E FILHOS	CLASSE IV	R\$ 189,73		R\$ 300,00	R\$ 300,00

## 11. Pagamentos a Credores não Subordinados a RJ

Conforme corroborado pela administração da Azienda, no período analisado não houve pagamentos a credores não subordinados a Recuperação Judicial.

 [www.lrf lideres.com.br](http://www.lrf lideres.com.br)

 +55 81 3049-4334

 [natalia.pimentel@lrf lideres.com.br](mailto:natalia.pimentel@lrf lideres.com.br)

Pernambuco  
Rua Padre Carapuceiro, 706, Sala 1102  
Boa Viagem, Recife/PE  
CEP 51020-290

Paraíba  
Av Rio Grande do Sul, 803  
Bairro dos estados, João Pessoa/PB  
CEP 58.030-020

São Paulo  
Av. Pres. Juscelino Kubitschek, 1455  
4º andar, Vila Olímpia/SP  
CEP 04543-011

Rio Grande do Norte  
Rua potengi, 383,  
Petropolis, Natal/RN  
CEP 59020-030

Ceará  
Av. Santos Dumont, 2122, Sala 1908  
Manhattan Center, Fortaleza/CE  
CEP 60150-161



## 12. Inadimplência do Período

Conforme administração da Azienda, segue a evolução dos montantes em aberto após a Recuperação Judicial. Adicionalmente, estão sendo consideradas as baixas realizadas até novembro de 2024, totalizando inadimplência acumulada de R\$ 1.048.358,22 (um milhão, quarenta e oito mil, trezentos e cinquenta e oito reais e vinte e dois centavos)

DÉBITOS ACUMULADOS		MÊS	VALOR
MÊS	VALOR		
out/19	0,00	jan/21	0,00
nov/19	8.555,90	fev/21	36.137,72
dez/19	2.671,60	mar/21	27.849,29
<b>Soma 2019</b>	<b>11.227,50</b>	abr/21	28.823,45
jan/20	456,55	mai/21	34.005,04
fev/20	16,50	jun/21	32.246,25
mar/20	813,92	jul/21	34.356,50
abr/20	33,00	ago/21	52.690,95
mai/20	0,00	set/21	16.693,41
jun/20	0,00	out/21	28.234,43
jul/20	0,00	nov/21	22.799,04
ago/20	0,00	dez/21	41.816,20
set/20	0,00	<b>Soma 2021</b>	<b>355.652,28</b>
out/20	0,00	jan/22	23.008,80
nov/20	0,00	fev/22	20.419,73
dez/20	0,00	mar/22	24.473,90
<b>Soma 2020</b>	<b>1.319,97</b>	abr/22	22.175,48
		mai/22	16.048,88
		jun/22	14.170,48
		jul/22	14.352,32
		ago/22	14.447,44
		set/22	14.272,08
		out/22	14.170,48
		nov/22	15.189,50
		dez/22	15.189,50
		<b>Soma 2022</b>	<b>207.918,59</b>

MÊS	VALOR	MÊS	VALOR
jan/23	15.189,50	jan/24	6.274,00
fev/23	15.189,50	fev/24	17.625,34
mar/23	15.189,50	mar/24	19.819,07
abr/23	15.189,50	abr/24	18.080,46
mai/23	15.189,50	mai/24	10.316,38
jun/23	15.189,50	jun/24	10.998,53
jul/23	15.189,50	jul/24	4.842,75
ago/23	22.533,50	ago/24	26.594,95
set/23	19.347,98	set/24	29.091,89
out/23	3.787,00	out/24	30.996,94
nov/23	7.140,00	nov/24	125.092,32
dez/23	13.372,27	<b>Soma 2024</b>	<b>299.732,63</b>
<b>Soma 2023</b>	<b>172.507,25</b>		

## 13. Estoque

Analisando as informações contábeis, verificamos o saldo da conta de estoque no montante de R\$ 44.163,25 (quarenta e quatro mil, cento e sessenta e seis reais e vinte e cinco centavos) em junho de 2023, a partir de julho de 2023 a conta estoque está zerada.

## 14. Imobilizado

Conforme balancete da Recuperanda, o saldo do imobilizado em novembro de 2024 está em R\$ 8.328.476,02 (oito milhões, trezentos e vinte e oito mil, quatrocentos e setenta e seis reais e dois centavos).

[www.lrf lideres.com.br](http://www.lrf lideres.com.br)

+55 81 3049-4334

natalia.pimentel@lrf lideres.com.br

Pernambuco

Rua Padre Carapuceiro, 706, Sala 1102  
Boa Viagem, Recife/PE  
CEP 51020-290

Paraíba

Av Rio Grande do Sul, 803  
Bairro dos estados, João Pessoa/PB  
CEP 58.030-020

São Paulo

Av. Pres. Juscelino Kubitschek, 1455  
4º andar, Vila Olímpia/SP  
CEP 04543-011

Rio Grande do Norte

Rua potengi, 383,  
Petropolis, Natal/RN  
CEP 59020-030

Ceará

Av. Santos Dumont, 2122, Sala 1908  
Manhattan Center, Fortaleza/CE  
CEP 60150-161



Este documento foi gerado pelo usuário 077.\*\*\*.\*\*\*-60 em 25/08/2025 10:12:25

Número do documento: 25082510112176900000208303833

<https://pje.cloud.tjpe.jus.br:443/1g/Processo/ConsultaDocumento/listView.seam?x=25082510112176900000208303833>

Assinado eletronicamente por: NATALIA PIMENTEL LOPES - 25/08/2025 10:11:22

Conforme informado pela Recuperanda houve vendas de ativo, conforme abaixo, e deferido o pedido de alienação de ativos conforme ID 209226588:

- RETROESCAVADEIRA CASE 580 M 4X2 CABINE NAAH23108 2010 – 25/06/2024 – R\$ 110.000,00 (cento e dez mil reais)
- RETROESCAVADEIRA CATERPILLAR 416E NCAT0416EPMFG10563 – 25/06/2024 - R\$ 110.000,00 (cento e dez mil reais)
- MOTOR HIDROJATO DEAGLE 45K FLOW LATINO (SUCATA) - 50.000,00
- RETROESCAVADEIRA CATERPILLAR 416E CL NCAT0416EPMFG04534 ANO 2013 – 04/07/2024 – R\$ 105.000,00 (Cento e cinco mil reais)
- RETROESCAVADEIRA CATERPILLAR 416E NCAT0416EVMFG12240 2014 – 04/07/2024 – R\$ 105.000,00 (Cento e cinco mil reais)

Conforme informado pela supervisora administrativa financeira, a Recuperanda não possui controle patrimonial individual informatizado dos bens integrantes de seus ativos imobilizados, que, além de servirem ao propósito de controle físico e identificação dos seus bens móveis (máquinas, equipamentos, móveis, utensílios etc.) também, servem de base para os registros contábeis dos valores das respectivas despesas de depreciação.

Importante ressaltar que como exigência prévia e primária, toda e qualquer alienação de ativos em processo de recuperação judicial deverá encontrar-se, de modo claro e inerente, no concernente plano. Tal premissa de descrição consta no art. 50 da Lei 11.101/2015 (LRF, art. 53, I). Quando esta preconiza que o plano de recuperação judicial deve comportar a "descrição pormenorizada dos meios de recuperação a ser empregados". Essa condição implica, claro, na classificação dos ativos que serão alienados, para que, cada tática ou procedimento, seja assim examinada e ratificada pelos credores. A jurisprudência assimila e vem empregando essa norma conforme o mesmo preceito, concernindo à singularidade dos meios e procedimentos que devem figurar no plano de recuperação, e refutando legitimidade a planos generalizados.

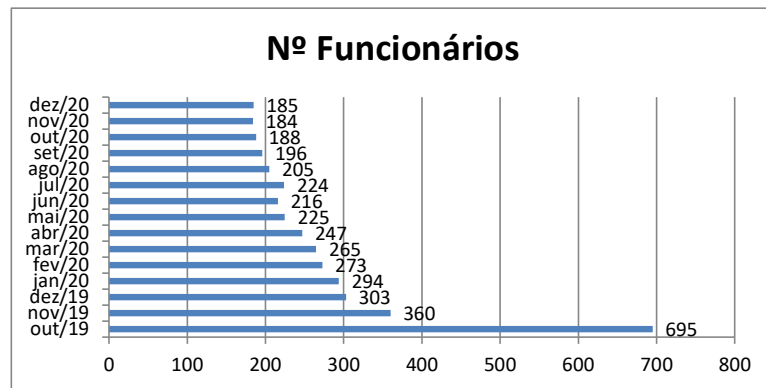
## 15. Quadro de Pessoal

Por ocasião da apresentação do pedido de Recuperação Judicial, em 16 de outubro de 2019, a Recuperanda possuía 695 (seiscentos e noventa e cinco) funcionários.

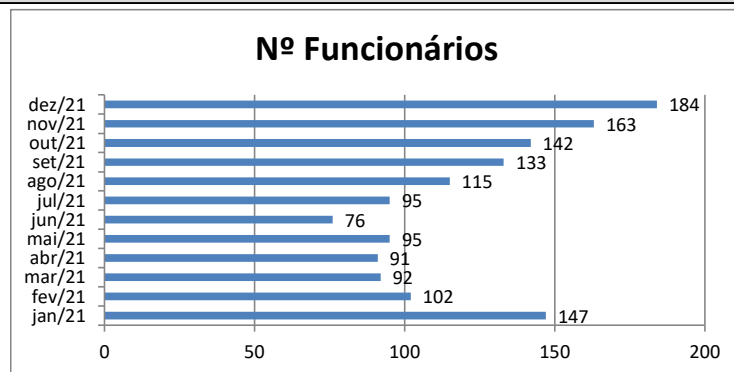
No período analisado, de acordo com os registros de seu departamento de pessoal, a Recuperanda conta com 201 (duzentos e um) funcionários em novembro de 2024.

Descrição	out/19	nov/19	dez/19	jan/20	fev/20	mar/20	abr/20	mai/20	jun/20	jul/20	ago/20	set/20	out/20	nov/20	dez/20
1º Dia	950	695	360	303	294	273	265	247	225	216	224	205	196	188	184
Admitidos	2	13	0	10	21	7	0	4	0	28	5	10	2	5	4
Desligados	257	348	57	19	42	15	18	26	9	20	24	19	10	9	3
<b>Saldo</b>	<b>695</b>	<b>360</b>	<b>303</b>	<b>294</b>	<b>273</b>	<b>265</b>	<b>247</b>	<b>225</b>	<b>216</b>	<b>224</b>	<b>205</b>	<b>196</b>	<b>188</b>	<b>184</b>	<b>185</b>

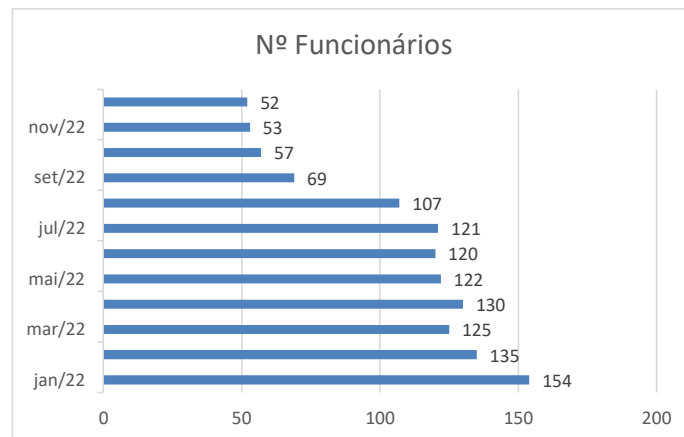




Descrição	jan/21	fev/21	mar/21	abr/21	mai/21	jun/21	jul/21	ago/21	set/21	out/21	nov/21	dez/21
1º Dia	185	147	102	92	91	95	76	95	114	132	141	162
Admitidos	11	0	1	4	10	2	33	33	22	15	32	18
Desligados	49	45	11	5	6	21	14	14	4	6	11	28
<b>Nº Funcionários</b>	<b>147</b>	<b>102</b>	<b>92</b>	<b>91</b>	<b>95</b>	<b>76</b>	<b>95</b>	<b>114</b>	<b>132</b>	<b>141</b>	<b>162</b>	<b>152</b>



Descrição	jan/22	fev/22	mar/22	abr/22	mai/22	jun/22	jul/22	ago/22	set/22	out/22	nov/22	dez/22
1º Dia	184	154	135	125	130	122	120	121	107	69	57	53
Admitidos	0	8	3	14	3	10	17	0	0	0	0	1
Desligados	30	27	13	9	11	12	16	14	38	12	4	2
<b>Nº Funcionários</b>	<b>154</b>	<b>135</b>	<b>125</b>	<b>130</b>	<b>122</b>	<b>120</b>	<b>121</b>	<b>107</b>	<b>69</b>	<b>57</b>	<b>53</b>	<b>52</b>



Descrição	jan/23	fev/23	mar/23	abr/23	mai/23	jun/23	jul/23	ago/23	set/23	out/23	nov/23	dez/23
1º Dia	52	86	92	88	93	116	122	124	137	137	131	119
Admitidos	35	9	0	8	27	8	5	23	5	6	3	5
Desligados	1	3	4	3	4	2	3	10	5	12	15	8
<b>Nº Funcionários</b>	<b>86</b>	<b>92</b>	<b>88</b>	<b>93</b>	<b>116</b>	<b>122</b>	<b>124</b>	<b>137</b>	<b>137</b>	<b>131</b>	<b>119</b>	<b>116</b>

www.lrfliedes.com.br

+55 81 3049-4334

natalia.pimentel@lrfliedes.com.br

Pernambuco  
Rua Padre Carapuceiro, 706, Sala 1102  
Boa Viagem, Recife/PE  
CEP 51020-290

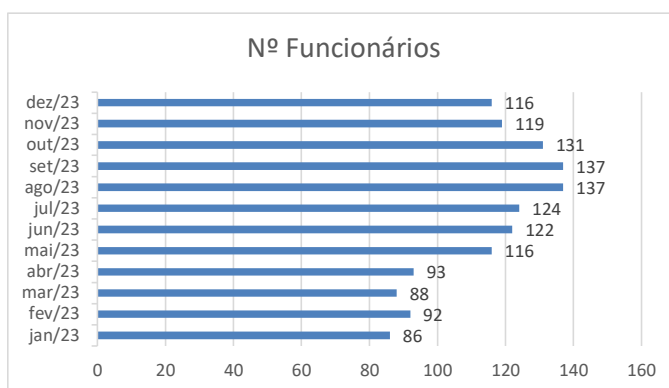
Paraíba  
Av Rio Grande do Sul, 803  
Bairro dos estados, João Pessoa/PB  
CEP 58.030-020

São Paulo  
Av. Pres. Juscelino Kubitschek, 1455  
4º andar, Vila Olímpia/SP  
CEP 04543-011

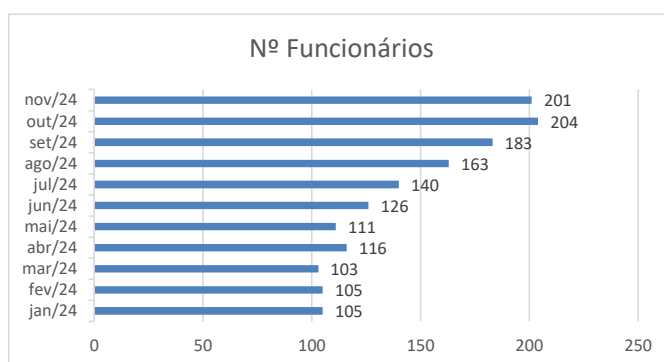
Rio Grande do Norte  
Rua potengi, 383,  
Petropolis, Natal/RN  
CEP 59020-030

Ceará  
Av. Santos Dumont, 2122, Sala 1908  
Manhattan Center, Fortaleza/CE  
CEP 60150-161





Descrição	jan/24	fev/24	mar/24	abr/24	mai/24	jun/24	jul/24	ago/24	set/24	out/24	nov/24
1ª Dia	116	105	105	103	116	111	126	140	163	183	204
Admitidos	0	13	9	21	5	21	21	34	31	27	9
Desligados	11	13	11	8	10	6	7	11	11	6	12
<b>Nº Funcionários</b>	<b>105</b>	<b>105</b>	<b>103</b>	<b>116</b>	<b>111</b>	<b>126</b>	<b>140</b>	<b>163</b>	<b>183</b>	<b>204</b>	<b>201</b>



## 16. Das Considerações sobre o Mútuo

Conforme controle apresentado pela Azienda, há movimentações financeiras entre os Sócios Betonpoxi e a Recuperanda, em alguns momentos o sócio empresta a empresa, e em outros momentos há devolução ao sócio.

Até o protocolo desse RMA não foi apresentado contrato de mútuo entre as partes.

Não nos foi apresentado nenhum documento que comprove os recolhimentos fiscais de IOF (Imposto sobre operações financeiras) tampouco de IR (Imposto de renda), devidos por força destes contratos.



Data	Mutuante	D	C	Saldo
mar-20	Rodrigo Soares	52.000,00	-	52.000,00
abr-20	Rodrigo Soares	155.000,00	45.000,00	162.000,00
mai-20	Rodrigo Soares	60.000,00	215.000,00	7.000,00
fev-21	Rodrigo Soares	71.000,00	56.000,00	22.000,00
mar-21	Rodrigo Soares	162.000,00	93.013,62	90.986,38
abr-21	Rodrigo Soares	44.000,00	-	134.986,38
mai-21	Rodrigo Soares	8.817,00	-	143.803,38
jun-21	Rodrigo Soares	75.950,00	108.388,19	111.365,19
jul-21	Rodrigo Soares	395.905,00	175.000,00	332.270,19
ago-21	Rodrigo Soares	28.200,00	15.000,00	345.470,19
set-21	Rodrigo Soares	-	54.200,00	291.270,19
out-21	Rodrigo Soares	-	20.000,00	271.270,19
mar-23	Rodrigo Soares	-	14.436,15	256.834,04
abr-23	Rodrigo Soares	-	8.771,15	248.062,89
jun-23	Rodrigo Soares	-	9.024,21	239.038,68
jul-23	Rodrigo Soares	-	8.943,15	230.095,53
ago-23	Rodrigo Soares	-	5.636,29	224.459,24
set-23	Rodrigo Soares	-	64.543,15	159.916,09
out-23	Rodrigo Soares	-	99.705,45	60.210,64
jul-24	Rodrigo Soares	10.000,00	-	70.210,64
out-24	Rodrigo Soares	-	3.329,21	66.881,43

 [www.lrf lideres.com.br](http://www.lrf lideres.com.br)

 +55 81 3049-4334

 [natalia.pimentel@lrf lideres.com.br](mailto:natalia.pimentel@lrf lideres.com.br)

Pernambuco  
Rua Padre Carapuceiro, 706, Sala 1102  
Boa Viagem, Recife/PE  
CEP 51020-290

Paraíba  
Av Rio Grande do Sul, 803  
Bairro dos estados, João Pessoa/PB  
CEP 58.030-020

São Paulo  
Av. Pres. Juscelino Kubitschek, 1455  
4º andar, Vila Olímpia/SP  
CEP 04543-011

Rio Grande do Norte  
Rua potengi, 383,  
Petropolis, Natal/RN  
CEP 59020-030

Ceará  
Av. Santos Dumont, 2122, Sala 1908  
Manhattan Center, Fortaleza/CE  
CEP 60150-161



Data	Mutuante	D	C	Saldo
mar-20	Tiago Soares		51.000,00	- 51.000,00
abr-20	Tiago Soares	62.000,00	-	11.000,00
mai-20	Tiago Soares	-	50.000,00	- 39.000,00
jun-20	Tiago Soares	26.649,37	41.338,37	- 53.689,00
ago-20	Tiago Soares	96.200,00	38.000,00	4.511,00
set-20	Tiago Soares	63.500,00	62.500,00	5.511,00
out-20	Tiago Soares	51.500,00	21.000,00	36.011,00
dez-20	Tiago Soares	116.000,00	30.200,00	121.811,00
jan-21	Tiago Soares	288.350,00	32.863,36	377.297,64
fev-21	Tiago Soares	148.000,00	39.000,00	486.297,64
mar-21	Tiago Soares	82.000,00	12.000,00	556.297,64
abr-21	Tiago Soares	160.000,00	72.600,00	643.697,64
mai-21	Tiago Soares	184.000,00	29.000,00	798.697,64
jun-21	Tiago Soares	27.300,00	11.000,00	814.997,64
jul-21	Tiago Soares	40.000,00	-	854.997,64
ago-21	Tiago Soares		50.000,00	804.997,64
set-21	Tiago Soares	28.500,00	-	833.497,64
out-21	Tiago Soares	16.000,00		849.497,64
nov-21	Tiago Soares	374.300,00	30.800,00	1.192.997,64
dez-21	Tiago Soares	199.000,00	190.000,00	1.201.997,64
jan-22	Tiago Soares	170.000,00		1.371.997,64
fev-22	Tiago Soares	415.000,00		1.786.997,64
mar-22	Tiago Soares		120.000,00	1.666.997,64
abr-22	Tiago Soares	250.000,00	58.000,00	1.858.997,64
mai-22	Tiago Soares	66.000,00	172.000,00	1.752.997,64
jun-22	Tiago Soares	478.500,00	57.000,00	2.174.497,64
jul-22	Tiago Soares		128.000,00	2.046.497,64
ago-22	Tiago Soares	243.000,00	55.000,00	2.234.497,64
set-22	Tiago Soares		306.496,36	1.928.001,28
out-22	Tiago Soares	14.300,00	36.000,00	1.906.301,28
nov-22	Tiago Soares	40.000,00	100.415,00	1.845.886,28
dez-22	Tiago Soares		114.000,00	1.731.886,28
jan-23	Tiago Soares		51.000,00	1.680.886,28
fev-23	Tiago Soares	4.575,00	27.000,00	1.658.461,28
mar-23	Tiago Soares	139.947,63	85.000,00	1.713.408,91
abr-23	Tiago Soares	10.000,00	78.500,00	1.644.908,91
mai-23	Tiago Soares	115.000,00	34.500,00	1.725.408,91
jun-23	Tiago Soares		139.500,00	1.585.908,91
jul-23	Tiago Soares	18.279,20	5.500,00	1.598.688,11
ago-23	Tiago Soares	10.000,00	31.500,00	1.577.188,11
set-23	Tiago Soares	-	34.700,00	1.542.488,11
out-23	Tiago Soares	31.000,00	53.700,00	1.519.788,11
nov-23	Tiago Soares	145.000,00	96.000,00	1.568.788,11

 [www.lrf lideres.com.br](http://www.lrf lideres.com.br)

 +55 81 3049-4334

 [natalia.pimentel@lrf lideres.com.br](mailto:natalia.pimentel@lrf lideres.com.br)

Pernambuco  
Rua Padre Carapuço, 706, Sala 1102  
Boa Viagem, Recife/PE  
CEP 51020-290

Paraná  
Av Rio Grande do Sul, 803  
Bairro dos estados, João Pessoa/PB  
CEP 58.030-020

São Paulo  
Av. Pres. Juscelino Kubitschek, 1455  
4º andar, Vila Olímpia/SP  
CEP 04543-011

Rio Grande do Norte  
Rua potengi, 383,  
Petropolis, Natal/RN  
CEP 59020-030

Ceará  
Av. Santos Dumont, 2122, Sala 1908  
Manhattan Center, Fortaleza/CE  
CEP 60150-161



Este documento foi gerado pelo usuário 077.\*\*\*.\*\*\*-60 em 25/08/2025 10:12:25  
Número do documento: 25082510112176900000208303833  
<https://pje.cloud.tjpe.jus.br:443/1g/Processo/ConsultaDocumento/listView.seam?x=25082510112176900000208303833>  
Assinado eletronicamente por: NATALIA PIMENTEL LOPES - 25/08/2025 10:11:22

Data	Mutuante	D	C	Saldo
jul-21	Zoroastro Soares	50.000,00	-	50.000,00
dez-21	Zoroastro Soares	200.000,00	-	250.000,00
abr-21	Zoroastro Soares	120.000,00	-	370.000,00
mai-21	Zoroastro Soares	148.900,00		518.900,00
abr-24	Zoroastro Soares	60.000,00		578.900,00
jun-24	Zoroastro Soares	25.000,00		603.900,00
jul-24	Zoroastro Soares	30.000,00	150.000,00	483.900,00
ago-24	Zoroastro Soares	250.534,00	171.780,00	562.654,00
set-24	Zoroastro Soares	40.000,00	135.534,00	467.120,00
nov-24	Zoroastro Soares	35.000,00	15.000,00	487.120,00

## 17. Demonstrações Financeiras

Quando da emissão do primeiro Relatório Mensal de Atividade (RMA) referente a setembro de 2019 a Recuperanda disponibilizou as demonstrações contábeis de dezembro de 2016, dezembro de 2017, dezembro de 2018, agosto 2019 e setembro de 2019.

A Recuperanda enviou os relatórios contábeis/gerenciais até período de outubro de 2022, que possibilitou aferir/visualizar a situação patrimonial econômico-financeira da Recuperanda, no final do citado mês, bem como os resultados e a evolução do patrimônio líquido, relativo ao mesmo. Até o protocolo desse RMA não recebemos as Demonstrações Contábeis da Recuperanda do período analisado

As atividades realizadas por esta administradora judicial com relação aos aludidos relatórios embasaram-se em apreciar a consistência dos números retratados, bem como a conexão dos mesmos, aos dados que nos foram prestadas pelos administradores e colaboradores da Azienda.

### 17.1 Balanço Patrimonial

ATIVO	dez/16	dez/17	dez/18	dez/19	dez/20	dez/21
<b>CIRCULANTE</b>						
Caixa e Equivalentes de Caixa	2.260.780,02	1.147.870,42	212.169,12	890.009,03	432.271,40	(626.848,18)
Títulos e Valores Mobiliários	0,00	0,00	0,00	0,00	0,00	0,00
Contas a Receber de Clientes	13.777.635,74	9.692.224,48	3.751.877,50	1.515.577,63	1.857.035,97	2.051.601,06
Estoques	0,00	0,00	2.377.877,22	642.657,80	918.930,08	944.163,25
Impostos e Contribuições a Recuperar	4.228.198,74	4.064.313,22	5.783.626,24	5.851.458,25	8.582.832,19	7.126.882,19
Empréstimos e Adiantamentos	515.497,42	148.206,32	1.685.529,72	4.624.804,68	684.875,39	2.197.841,90
Outros Valores a Receber	1.045.326,50	2.357.913,41	1.552.398,12	235.957,93	238.557,93	242.457,93
<b>Total do ativo circulante</b>	<b>21.827.438,42</b>	<b>17.410.527,85</b>	<b>15.363.477,92</b>	<b>13.760.465</b>	<b>12.714.503</b>	<b>11.936.098</b>
<b>NÃO CIRCULANTE</b>						
<b>Realizável Longo Prazo</b>	<b>39.081,09</b>	<b>52.579,09</b>	<b>1.319.916,70</b>	<b>682.009,16</b>	<b>705.410,34</b>	<b>705.410,34</b>
Contas a Receber de Clientes	39.081,09	39.081,09	39.081,09	39.081,09	39.081,09	39.081,09
Depósitos Judiciais	0,00	13.498,00	13.498,00	26.606,98	50.008,16	50.008,16
Partes Relacionadas	0,00	0,00	1.267.337,61	616.321,09	616.321,09	616.321,09
<b>Propriedade para Investimento</b>	<b>47.000,00</b>	<b>109.897,00</b>	<b>136.267,88</b>	<b>51.905,32</b>	<b>90.690,71</b>	<b>138.097,86</b>
Consórcios	0,00	0,00	0,00	-	90.690,71	138.097,86
Terrenos	47.000,00	109.897,00	136.267,88	51.905,32	0,00	0,00
<b>Imobilizado</b>	<b>8.700.091,34</b>	<b>7.771.260,45</b>	<b>10.338.835,53</b>	<b>8.688.937,42</b>	<b>8.690.377,42</b>	<b>8.723.796,66</b>
Bens e Direitos em Uso	16.988.227,69	17.944.265,34	20.508.840,42	18.858.942,31	18.860.382,31	8.723.796,66
Depreciações e Amortizações Acumuladas	(8.288.136,35)	(10.173.004,89)	(10.170.004,89)	(10.170.004,89)	(10.170.004,89)	0,00
<b>Intangível</b>	<b>47.920,42</b>	<b>44.608,84</b>	<b>44.608,84</b>	<b>44.608,84</b>	<b>44.608,84</b>	<b>44.608,84</b>
Bens Incorpóreos e Intangíveis	55.973,73	62.852,19	62.852,19	62.852,19	62.852,19	44.608,84
Amortizações Acumuladas	(8.053,31)	(18.243,35)	(18.243,35)	(18.243,35)	(18.243,35)	0,00
<b>Total do ativo Não circulante</b>	<b>8.834.092,85</b>	<b>7.978.345,38</b>	<b>11.839.628,95</b>	<b>9.467.460,74</b>	<b>9.531.087,31</b>	<b>9.611.913,70</b>
<b>TOTAL DO ATIVO</b>	<b>30.661.531,27</b>	<b>25.388.873,23</b>	<b>27.203.106,87</b>	<b>23.227.926</b>	<b>22.245.590</b>	<b>21.548.012</b>

ATIVO	dez/22	dez/23	jun/24	jul/24	ago/24	set/24	out/24	nov/24	dez/24	ΔH%	ΔV%
<b>CIRCULANTE</b>											
Caixa e Equivalentes de Caixa	96.741,11	467.772,55	14.482,00	22.511,55	40.916,89	51.353,48	51.445,93	107.177,78	648.865,39	505,41%	3,54%
Títulos e Valores Mobiliários	0,00	0,00	0,00	0,00	0,00	0,00	0,00	0,00	0,00	0,00%	0,00%
Contas a Receber de Clientes	2.641.740,90	3.848.303,81	4.274.558,97	4.413.085,03	4.786.873,31	4.684.963,69	4.711.303,58	4.605.287,59	5.056.897,18	9,81%	27,58%
Estoques	44.163,25	0,00	0,00	0,00	0,00	0,00	0,00	0,00	0,00	0,00%	0,00%
Impostos e Contribuições a Recuperar	6.515.333,88	3.966.467,02	2.422.258,37	2.323.261,84	2.221.621,37	2.115.117,63	1.981.493,61	2.015.042,35	2.071.455,55	2,80%	11,30%
Empréstimos e Adiantamentos	1.612.633,56	1.290.725,19	2.032.217,00	2.244.691,76	2.393.353,46	2.670.475,36	2.980.000,34	3.361.499,57	1.462.777,39	-56,48%	7,98%
Outros Valores a Receber	0,00	494.436,97	494.436,97	494.436,97	496.236,97	496.236,97	496.236,97	496.236,97	496.236,97	0,00%	2,71%
<b>Total do ativo circulante</b>	<b>10.910.613</b>	<b>10.067.706</b>	<b>9.237.953</b>	<b>9.497.987</b>	<b>9.939.002</b>	<b>10.018.147</b>	<b>10.220.480</b>	<b>10.585.244</b>	<b>9.736.232</b>	-8,02%	53,10%
<b>NÃO CIRCULANTE</b>											
<b>Realizável Longo Prazo</b>	<b>46.757,61</b>	<b>75.831,45</b>	<b>72.563,91</b>	<b>46.757,61</b>	<b>46.757,61</b>	<b>51.757,61</b>	<b>51.757,61</b>	<b>51.757,61</b>	<b>51.757,61</b>	0,00%	0,28%
Contas a Receber de Clientes	0,00	0,00	0,00	0,00	0,00	0,00	0,00	0,00	0,00	0,00%	0,00%
Depósitos Judiciais	46.757,61	46.757,61	46.757,61	46.757,61	46.757,61	51.757,61	51.757,61	51.757,61	51.757,61	0,00%	0,28%
Partes Relacionadas	0,00	29.073,84	25.806,30	0,00	0,00	0,00	0,00	0,00	0,00	#DIV/0!	0,00%
<b>Propriedade para Investimento</b>	<b>175.728,69</b>	<b>175.728,69</b>	<b>175.728,69</b>	<b>175.728,69</b>	<b>175.728,69</b>	<b>175.728,69</b>	<b>175.728,69</b>	<b>175.728,69</b>	<b>175.728,69</b>	0,00%	0,96%
Consórcios	175.728,69	175.728,69	175.728,69	175.728,69	175.728,69	175.728,69	175.728,69	175.728,69	175.728,69	0,00%	0,96%
Terrenos	0,00	0,00	0,00	0,00	0,00	0,00	0,00	0,00	0,00	0,00%	0,00%
<b>Imobilizado</b>	<b>8.727.756,66</b>	<b>8.727.756,66</b>	<b>8.589.266,29</b>	<b>8.328.476,02</b>	<b>8.328.476,02</b>	<b>8.328.476,02</b>	<b>8.328.476,02</b>	<b>8.328.476,02</b>	<b>8.328.476,02</b>	0,00%	45,42%
Bens e Direitos em Uso	8.727.756,66	8.727.756,66	8.589.266,29	8.328.476,02	8.328.476,02	8.328.476,02	8.328.476,02	8.328.476,02	8.328.476,02	0,00%	45,42%
Depreciações e Amortizações Acumuladas	0,00	0,00	0,00	0,00	0,00	0,00	0,00	0,00	0,00	0,00%	0,00%
<b>Intangível</b>	<b>44.608,84</b>	<b>44.608,84</b>	<b>44.608,84</b>	<b>44.608,84</b>	<b>44.608,84</b>	<b>44.608,84</b>	<b>44.608,84</b>	<b>44.608,84</b>	<b>44.608,84</b>	0,00%	0,24%
Bens Incorpóreos e Intangíveis	44.608,84	44.608,84	44.608,84	44.608,84	44.608,84	44.608,84	44.608,84	44.608,84	44.608,84	0,00%	0,24%
Amortizações Acumuladas	0,00	0,00	0,00	0,00	0,00	0,00	0,00	0,00	0,00	0,00%	0,00%
<b>Total do ativo Não circulante</b>	<b>8.994.851,80</b>	<b>9.023.925,64</b>	<b>8.882.167,73</b>	<b>8.595.571,16</b>	<b>8.595.571,16</b>	<b>8.600.571,16</b>	<b>8.600.571,16</b>	<b>8.600.571,16</b>	<b>8.600.571,16</b>	0,00%	46,90%
<b>TOTAL DO ATIVO</b>	<b>19.905.465</b>	<b>19.091.631</b>	<b>18.120.121</b>	<b>18.093.558</b>	<b>18.534.573</b>	<b>18.618.718</b>	<b>18.821.052</b>	<b>19.185.815</b>	<b>18.336.804</b>	-4,43%	

Com base nas informações apresentadas, cabe destaque aos seguintes fatos:

Conforme análise horizontal, a comparação de julho 2023 para junho de 2023 houve redução de 99,80% na linha Fornecedores no Passivo Circulante, sendo registrado R\$ 4.616 milhões em Fornecedores no Longo Prazo e no Patrimônio Líquido na linha Outras Reservas o montante de R\$ 13.811 milhões de reais. Esses lançamentos apresentam uma estratégia de reestruturação da dívida de curto prazo para longo prazo, buscando melhorar a liquidez de curto prazo. Ademais, o montante lançado em "Outras Reservas" indica que a devedora desejou criar uma reserva específica para atender a determinadas obrigações ou investimentos no futuro, sem comprometer a liquidez imediata. Essa estratégia pode oferecer flexibilidade financeira e melhorar a posição financeira da devedora a longo prazo. Esse lançamento na linha de Outras Reservas faz sentido se houve uma renegociação de dívida com fornecedores para um prazo mais longo ou em condições especiais. Conforme explicado pela administração da Devedora, essa variação foi em virtude do acordo do Plano de Recuperação judicial ocorrido nesse período.

O Grupo Ativo Circulante em dezembro de 2024, teve maior influência no total das realizações desempenhadas pela Recuperanda, pois representou 53,10% do montante total do ativo. Dentro do grupo tem maior representatividade a conta Contas a Receber de Cliente, no montante de R\$ 5,057 milhões reais, representando 27,58% do total do Ativo.

No ativo não circulante, a conta de maior saldo do grupo é a conta Bens e Direitos em Uso – Imobilizado com R\$ 8.328 milhões de reais. Representando 45,42% do total do grupo.



PASSIVO						
	dez/16	dez/17	dez/18	dez/19	dez/20	dez/21
<b>CIRCULANTE</b>						
<b>Circulante</b>						
Fornecedores	2.420.163,64	3.137.847,08	11.636.088,54	19.949.016,32	20.839.234,98	21.842.209,30
Obrigações Trabalhistas e Previdenciárias	669.693,42	4.153.560,25	7.712.137,18	2.675.568,02	1.039.005,89	1.087.127,84
Provisões de Férias e Encargos	0,00	0,00	0,00	0,00	2.258.549,59	372,00
Empréstimos e Financiamentos - Equipame	1.586.405,96	913.472,40	713.835,62	77.459,33	75.616,22	5.297,65
Obrigações Tributárias	1.371.830,04	391.655,45	1.308.068,30	449.564,08	193.275,97	441.881,06
Outras Contas a Pagar	184.310,77	196.250,91	-	2.305.752,08	0,00	283.363,12
<b>Total do passivo circulante</b>	<b>6.232.403,83</b>	<b>8.792.786,09</b>	<b>21.370.129,64</b>	<b>25.457.359,83</b>	<b>24.405.682,65</b>	<b>23.660.250,97</b>
<b>NÃO CIRCULANTE</b>						
Empréstimos e Financiamentos - Equipame	1.866.505,80	1.027.179,57	356.136,18	387.776,72	0,00	0,00
Fornecedores de longo Prazo						
Obrigações Tributárias	0,00	0,00	0,00	586.324,21	586.324,21	2.394.839,73
Partes Relacionadas	0,00	0,00	769.799,99	0,00	0,00	824.093,81
<b>Total do passivo não circulante</b>	<b>1.866.505,80</b>	<b>1.027.179,57</b>	<b>1.125.936,17</b>	<b>974.100,93</b>	<b>586.324,21</b>	<b>3.218.933,54</b>
<b>PATRIMÔNIO LÍQUIDO</b>						
Capital Social Realizado	3.000.000,00	3.000.000,00	3.000.000,00	3.000.000,00	3.000.000,00	3.000.000,00
Avaliação Patrimonial	0,00	0,00	1.990.000,00	0,00	0,00	0,00
Reservas de Capital	0,00	0,00	0,00	0,00	0,00	0,00
Reservas de Lucros	19.562.621,64	12.568.907,57	0,00	0,00	0,00	0,00
Outras Reservas						
Prejuízos Acumulados	0,00	0,00	(282.958,94)	(6.203.534,70)	(5.746.416,59)	(8.331.172,66)
<b>Total do patrimônio líquido</b>	<b>22.562.621,64</b>	<b>15.568.907,57</b>	<b>4.707.041,06</b>	<b>(3.203.534,70)</b>	<b>(2.746.416,59)</b>	<b>(5.331.172,66)</b>
<b>TOTAL DO PASSIVO</b>	<b>30.661.531,27</b>	<b>25.388.873,23</b>	<b>27.203.106,87</b>	<b>23.227.926,06</b>	<b>22.245.590,27</b>	<b>21.548.011,85</b>

PASSIVO											
	dez/22	dez/23	jun/24	jul/24	ago/24	set/24	out/24	nov/24	dez/24	ΔH%	ΔV%
<b>CIRCULANTE</b>											
<b>Circulante</b>											
Fornecedores	20.943.298,26	257.256,09	509.765,71	582.530,84	671.255,92	700.940,40	811.614,14	1.031.600,90	1.182.960,74	-14,67%	6,45%
Obrigações Trabalhistas e Previdenciárias	369.987,75	848.136,73	1.059.622,79	1.393.575,63	1.829.675,73	2.143.789,90	2.333.003,63	3.755.794,45	1.399.566,33	-62,74%	7,63%
Provisões de Férias e Encargos	0,00	0,00	210.000,00	0,00	0,00	0,00	0,00	0,00	0,00	0,00%	0,00%
Empréstimos e Financiamentos - Equipamentos/FINAMI	0,00	280.000,00	280.000,00	280.000,00	280.000,00	280.000,00	280.000,00	280.000,00	280.000,00	0,00%	1,53%
Obrigações Tributárias	1.048.736,86	25.510,64	20.706,30	20.261,93	34.705,77	45.516,92	53.352,94	116.881,20	167.734,32	43,51%	0,91%
Outras Contas a Pagar	0,00	846.127,41	801.816,78	772.770,89	763.876,78	759.793,78	758.971,32	757.342,03	733.352,26	-3,17%	4,00%
<b>Total do passivo circulante</b>	<b>22.962.022,87</b>	<b>2.257.030,87</b>	<b>2.881.911,58</b>	<b>3.049.139,29</b>	<b>3.579.514,20</b>	<b>3.930.041,00</b>	<b>4.236.942,09</b>	<b>5.941.618,58</b>	<b>3.763.613,65</b>	-36,66%	20,52%
<b>NÃO CIRCULANTE</b>											
Empréstimos e Financiamentos - Equipamentos/FINAMI	0,00	0,00	4.616.248,51	4.616.248,51	4.616.248,51	4.616.248,51	4.616.248,51	4.616.248,51	4.616.248,51	0,00%	25,17%
Fornecedores de longo Prazo	0,00	4.616.248,51	0,00	0,00	0,00	0,00	0,00	0,00	0,00	0,00%	0,00%
Obrigações Tributárias	1.677.324,42	2.803.664,64	2.717.472,01	2.594.444,91	2.651.698,91	2.511.464,91	2.486.751,70	2.564.479,70	2.614.806,39	1,96%	14,26%
Partes Relacionadas	2.208.342,21	2.208.342,21	2.208.342,21	2.208.342,21	2.208.342,21	2.208.342,21	2.208.342,21	2.208.342,21	2.208.342,21	0,00%	12,04%
<b>Total do passivo não circulante</b>	<b>3.885.666,63</b>	<b>9.628.255,36</b>	<b>9.542.062,73</b>	<b>9.419.035,63</b>	<b>9.476.289,63</b>	<b>9.336.055,63</b>	<b>9.311.342,42</b>	<b>9.389.070,42</b>	<b>9.439.397,11</b>	0,54%	51,48%
<b>PATRIMÔNIO LÍQUIDO</b>											
Capital Social Realizado	3.000.000,00	3.000.000,00	3.000.000,00	3.000.000,00	3.000.000,00	3.000.000,00	3.000.000,00	3.000.000,00	3.000.000,00	0,00%	16,36%
Avaliação Patrimonial	0,00	0,00	0,00	0,00	0,00	0,00	0,00	0,00	0,00	0,00%	0,00%
Reservas de Capital	0,00	0,00	0,00	0,00	0,00	0,00	0,00	0,00	0,00	0,00%	0,00%
Reservas de Lucros	0,00	0,00	0,00	0,00	0,00	0,00	0,00	0,00	0,00	0,00%	0,00%
Outras Reservas	0,00	13.848.745,55	13.848.745,55	13.848.745,55	13.848.745,55	13.848.745,55	13.848.745,55	13.848.745,55	13.848.745,55	0,00%	75,52%
Prejuízos Acumulados	(9.342.225,00)	(9.642.400,60)	(11.152.598,82)	(11.223.362,16)	(11.369.976,22)	(11.496.123,89)	(11.575.978,41)	(12.993.619,13)	(11.714.952,67)	-9,84%	-63,89%
<b>Total do patrimônio líquido</b>	<b>(6.342.225)</b>	<b>7.206.345</b>	<b>5.696.147</b>	<b>5.625.383</b>	<b>5.478.769</b>	<b>5.352.622</b>	<b>5.272.767</b>	<b>3.855.126</b>	<b>5.133.793</b>	33,17%	28,00%
<b>TOTAL DO PASSIVO</b>	<b>19.905.464,50</b>	<b>19.091.631,18</b>	<b>18.120.121,04</b>	<b>18.093.558,31</b>	<b>18.534.573,16</b>	<b>18.618.718,29</b>	<b>18.821.051,59</b>	<b>19.185.815,42</b>	<b>18.336.803,64</b>	-4,33%	

Com base nas informações apresentadas, cabe destaque aos seguintes fatos:

No Passivo circulante a conta de maior impacto no total do ativo foi Obrigações Trabalhistas e Previdenciárias com 7,63% do total do ativo em dezembro de 2024.

No Passivo Não Circulante, pertencem as obrigações contraídas pela Recuperanda a longo prazo, representando 51,48% do total do passivo. A conta de maior impacto é a conta Empréstimos e Financiamentos - Equipamentos/FINAME, no montante de R\$ 4.616 milhões reais, impactando em 25,17% o total do passivo.

O Patrimônio Líquido apresenta um Prejuízo Acumulado de R\$ 11,714 milhões.



17.2 DRE

DRE	dez/16	dez/17	dez/18	dez/19	dez/20
<b>Receita Bruta</b>	<b>100.630.233,22</b>	<b>112.799.994,36</b>	<b>136.714.653,45</b>	<b>124.417.380,38</b>	<b>28.952.838,98</b>
Receita Bruta dos Serviços	100.630.233,22	112.799.994,36	136.714.653,45	124.417.380,38	28.952.838,98
<b>DEDUÇÕES DAS VENDAS DE SERVIÇOS</b>	<b>(7.872.490,96)</b>	<b>(11.260.539,78)</b>	<b>(11.534.912,17)</b>	<b>(10.747.817,56)</b>	<b>(3.055.503,77)</b>
Devoluções e Cancelamentos de Vendas	0,00	(930.767,33)	0,00	0,00	0,00
Impostos e Contribuições sobre as Receitas	(7.872.490,96)	(10.329.772,45)	(11.534.912,17)	(10.747.817,56)	(3.055.503,77)
<b>Receita operacional líquida</b>	<b>92.757.742,26</b>	<b>101.539.454,58</b>	<b>125.179.741,28</b>	<b>113.669.562,82</b>	<b>25.897.335,21</b>
<b>Custos das Mercadorias e dos Serviços Prestados</b>	<b>(80.158.524,97)</b>	<b>(89.203.611,11)</b>	<b>(114.687.125)</b>	<b>(92.939.614,58)</b>	<b>(18.508.239,27)</b>
Custos das Mercadorias e dos Serviços Prestados	(80.158.524,97)	(89.203.611,11)	(114.687.125,33)	(92.939.614,58)	(18.508.239,27)
<b>LUCRO BRUTO</b>	<b>12.599.217,29</b>	<b>12.335.843,47</b>	<b>10.492.615,95</b>	<b>20.729.948,24</b>	<b>7.389.095,94</b>
<b>Receitas (despesas) operacionais</b>	<b>(8.674.309,83)</b>	<b>(14.033.155,81)</b>	<b>(21.972.182,42)</b>	<b>(24.980.838,39)</b>	<b>(7.074.126,34)</b>
Despesas Gerais e Administrativas	(6.747.501,49)	(12.106.828,20)	(21.861.720,92)	(24.837.163,59)	(6.416.972,97)
Depreciação e Amortização	(1.909.674,25)	(1.943.335,08)	0,00	0,00	0,00
Outras Receitas (Despesas) Operacionais Líquidas	(17.134,09)	17.007,47	(110.461,50)	(143.674,80)	(657.153,37)
<b>(=) Resultado Operacional</b>	<b>3.924.907,46</b>	<b>(1.697.312,34)</b>	<b>(11.479.566,47)</b>	<b>(4.250.890,15)</b>	<b>314.969,60</b>

DRE	dez/21	dez/22	dez/23	jun/24	jul/24	ago/24	set/24	out/24	nov/24	dez/24	AHM	AV%
<b>Receita Bruta</b>	<b>11.437.879,47</b>	<b>107.490,79</b>	<b>813.159,15</b>	<b>982.253,71</b>	<b>1.004.334,88</b>	<b>1.599.369,82</b>	<b>1.820.479,51</b>	<b>2.103.383,72</b>	<b>1.683.032,25</b>	<b>3.026.266,89</b>	79,81%	
Receita Bruta dos Serviços	11.437.879,47	107.490,79	813.159,15	982.253,71	1.004.334,88	1.599.369,82	1.820.479,51	2.103.383,72	1.683.032,25	3.026.266,89	79,81%	
<b>DEDUÇÕES DAS VENDAS DE SERVIÇOS</b>	<b>(1.122.789,22)</b>	<b>0,00</b>	<b>0,00</b>	<b>0,00</b>	<b>0,00</b>	<b>0,00</b>	<b>0,00</b>	<b>0,00</b>	<b>0,00</b>	<b>0,00</b>	0,00%	
Devoluções e Cancelamentos de Vendas	0,00	0,00	0,00	0,00	0,00	0,00	0,00	0,00	0,00	0,00	0,00%	
Impostos e Contribuições sobre as Receitas	(1.122.789,22)	0,00	0,00	0,00	0,00	0,00	0,00	0,00	0,00	0,00	0,00%	
<b>Receita operacional líquida</b>	<b>10.315.090,25</b>	<b>107.490,79</b>	<b>813.159,15</b>	<b>982.253,71</b>	<b>1.004.334,88</b>	<b>1.599.369,82</b>	<b>1.820.479,51</b>	<b>2.103.383,72</b>	<b>1.683.032,25</b>	<b>3.026.266,89</b>	79,81%	
<b>Custos das Mercadorias e dos Serviços Prestados</b>	<b>(9.825.813)</b>	<b>(753.893)</b>	<b>(771.898)</b>	<b>(765.897)</b>	<b>(880.600)</b>	<b>(1.562.471)</b>	<b>(1.724.897)</b>	<b>(1.929.900)</b>	<b>(2.746.548)</b>	<b>(1.493.253)</b>	-45,63%	-49,34%
Custos das Mercadorias e dos Serviços Prestados	(9.825.813,99)	(753.893,41)	(771.898,61)	(765.896,98)	(880.600,66)	(1.562.471,80)	(1.724.897,38)	(1.929.900,88)	(2.746.548,11)	(1.493.253,01)	-45,63%	-49,34%
<b>LUCRO BRUTO</b>	<b>389.278,75</b>	<b>(646.402,42)</b>	<b>41.261,54</b>	<b>216.357,13</b>	<b>123.734,42</b>	<b>36.898,36</b>	<b>95.782,13</b>	<b>177.483,84</b>	<b>(1.063.515,86)</b>	<b>1.533.013,88</b>	-24,15%	
<b>Receitas (despesas) operacionais</b>	<b>(2.041.539,69)</b>	<b>(403.042,15)</b>	<b>(176.354,23)</b>	<b>(213.450,37)</b>	<b>(200.957,08)</b>	<b>(152.342,63)</b>	<b>(193.888,47)</b>	<b>(222.551,91)</b>	<b>(347.429,60)</b>	<b>(217.302,86)</b>	-37,45%	
Despesas Gerais e Administrativas	(2.636.940,26)	(385.115,75)	(208.591,41)	(166.281,96)	(185.803,68)	(143.230,50)	(185.968,19)	(215.600,77)	(333.451,05)	(199.786,09)	-40,09%	91,94%
Depreciação e Amortização	0,00	0,00	32.239,18	0,00	0,00	0,00	0,00	0,00	0,00	0,00	0,00%	80,66%
Outras Receitas (Despesas) Operacionais Líquidas	595.400,59	(17.926,40)	0,00	(47.168,43)	(15.153,40)	(9.122,13)	(7.919,28)	(6.951,14)	(13.978,55)	(17.524,17)	0,00%	8,06%
<b>(=) Resultado Operacional</b>	<b>(1.652.260,94)</b>	<b>(1.049.444,57)</b>	<b>(135.092,69)</b>	<b>2.906,76</b>	<b>(77.222,66)</b>	<b>(115.444,27)</b>	<b>(98.106,34)</b>	<b>(45.068,07)</b>	<b>(1.410.945,46)</b>	<b>1.315.710,99</b>	-19,12%	
Receitas (Despesas) Financeiras Líquidas	(477.619,74)	(12.725,00)	(158.238,56)	(12.838,31)	6.459,32	(31.169,79)	(28.041,33)	(34.798,45)	(6.695,26)	(37.044,53)	453,29%	
Lucro antes do IRPJ e CSLL	<b>(1.899.880,68)</b>	<b>(1.062.169,57)</b>	<b>(293.331,25)</b>	<b>(9.931,55)</b>	<b>(70.763,34)</b>	<b>(146.614,06)</b>	<b>(126.147,67)</b>	<b>(79.854,53)</b>	<b>(1.417.640,72)</b>	<b>1.278.666,46</b>	-190,10%	
Imposto de Renda e Contribuição Social	0,00	0,00	0,00	0,00	0,00	0,00	0,00	0,00	0,00	0,00	0,00%	
Lucro Líquido do exercício	<b>(1.899.880,68)</b>	<b>(1.062.169,57)</b>	<b>(293.331,25)</b>	<b>(9.931,55)</b>	<b>(70.763,34)</b>	<b>(146.614,06)</b>	<b>(126.147,67)</b>	<b>(79.854,53)</b>	<b>(1.417.640,72)</b>	<b>1.278.666,46</b>	-190,10%	

Com base nas informações apresentadas, cabe destaque aos seguintes fatos:

Conforme análise horizontal foi verificado um superavit de 79,81% na receita bruta de dezembro de 2024 a novembro de 2024.

Em dezembro de 2024 os custos estão onerando a Receita Bruta em aproximadamente 49,34%, conforme análise vertical.

A Recuperanda encerrou o mês de dezembro de 2024 com lucro de R\$ 1,279 milhão reais.

17.3 Demonstrações Fluxo de Caixa

Conforme o Manual de Contabilidade Societária da FIPECAFI, (Fundação Instituto de Pesquisas Contábeis, Atuariais e Financeira da Faculdade de Economia e Administração da Universidade de São Paulo) um dos órgãos de referência na matéria em âmbito nacional, define como objetivo da DFC:

*“O objetivo primário da Demonstração dos Fluxos de Caixa (DFC) é prover informações relevantes sobre os pagamentos e recebimentos, em dinheiro, de uma empresa, ocorridos durante um determinado período, e com isso ajudar os usuários das demonstrações contábeis na análise da capacidade da entidade de gerar caixa e equivalentes de caixa, bem como suas necessidades para utilizar este fluxo de caixa...”*



FLUXO DE CAIXA													
RECUPERANDA (VALORES EM R\$ MIL)													
	dez/19	dez/20	dez/21	dez/22	dez/23	jun/24	jul/24	ago/24	set/24	out/24	nov/24	Var %	ΔH%
<b>(1) Entradas Operacionais</b>	<b>4.881.377,72</b>	<b>1.619.852,38</b>	<b>871.799,85</b>	<b>1.174.416,94</b>	<b>1.715.670,87</b>	<b>77.019,42</b>	<b>824.071,13</b>	<b>1.099.381,28</b>	<b>1.760.938,19</b>	<b>1.879.598,12</b>	<b>1.687.576,74</b>	-10,22%	
Recebimento de vendas de Serviços	4.881.361,70	1.619.852,38	871.799,85	1.174.416,94	1.715.670,87	77.019,42	824.071,13	1.099.381,28	1.760.938,19	1.879.598,12	1.687.576,74	-10,22%	
Recebimento (JUROS)	16,02	0,00	0,00	0,00	0,00	0,00	0,00	0,00	0,00	0,00	0,00	100,00%	
<b>(2) Saídas Operacionais</b>	<b>(4.332.664,90)</b>	<b>(1.641.777,40)</b>	<b>(1.816.388,44)</b>	<b>(1.297.092,52)</b>	<b>(1.477.131,33)</b>	<b>(1.109.319,73)</b>	<b>(814.078,26)</b>	<b>(1.198.774,98)</b>	<b>(1.623.210,94)</b>	<b>(1.700.233,60)</b>	<b>(1.632.660,10)</b>	-3,97%	
Despesas gerais (aluguel, cond. Luz, IPTU, telefone,mutuas e contrib. sindical)	(60.431,13)	(9.541,91)	(8.943,21)	(111.700,18)	(44.984,12)	(30.821,24)	(45.485,69)	(46.396,42)	(59.258,17)	(46.424,88)	(45.857,53)	-1,24%	2,81%
Despesas com pessoal (salários + VT + Alimentação+encargos sociais)	(2.459.392,22)	(741.133,03)	(710.991,39)	(494.586,65)	(632.086,90)	(416.324,39)	(222.345,12)	(477.344,55)	(633.950,05)	(831.401,64)	(842.510,63)	-26,45%	1,30%
Assessoria Advocacia e Contabil / custas judiciais,	(2.200,00)	0,00	0,00	0,00	(8.670,00)	(12.887,00)	(1.669,13)	0,00	(13.752,00)	(7.193,00)	0,00	0,00%	0,00%
Despesas com veículos	(132.902,33)	(52.454,99)	(11.950,99)	(12.530,37)	(16.649,87)	(8.859,38)	(14.826,04)	(21.553,56)	(9.668,45)	(33.485,07)	(21.280,25)	-36,45%	1,30%
Pagamento de impostos federais, estaduais e municipais	(66.532,68)	(40.741,33)	(1.426,31)	(2.835,39)	(5.308,55)	(30.259,60)	(63.663,48)	(33.976,62)	(6.081,00)	(822,46)	(38.693,78)	-232,30%	1,14%
Pagamento fornecedor	(1.121.662,37)	(498.808,09)	(969.032,14)	(290.155,28)	(292.110,79)	(302.197,07)	(167.450,61)	(297.595,88)	(444.655,21)	(446.100,96)	(437.857,15)	-1,85%	26,82%
Despesas com Serviços (cobranças+spc+correios+ distratos+despesas viagem, etc)	(277.865,11)	(137.607,51)	(74.401,17)	(63.849,87)	(156.758,55)	(157.667,70)	(128.476,56)	(83.459,39)	(258.491,48)	(249.361,42)	(145.243,14)	-46,08%	6,90%
Pagamento de empréstimos	(207.895,97)	0,00	(30.200,00)	(190.000,00)	(34.494,21)	(142.869,21)	(155.500,00)	(203.280,00)	(190.234,00)	(57.069,21)	(111.000,00)	0,00%	6,80%
Pagamento de juros em geral	(17.372,84)	(4.247,01)	(3.082,33)	(638,01)	(6.636,47)	(5.528,47)	(13.083,58)	(13.324,41)	(6.088,38)	(4.875,17)	(6.964,44)	42,86%	0,43%
Pagamento de tarifas bancárias + IOF + tx cobrança bancária e Juros	(3.656,43)	(2.120,60)	(2.212,28)	(1.196,77)	(1.49.482,07)	(1.955,67)	(1.578,07)	(2.842,15)	(3.020,20)	(3.499,79)	(3.252,84)	-7,06%	0,20%
Pagamento FIANME	(2.763,82)	(28.447,33)	(4.148,62)	0,00	0,00	0,00	0,00	0,00	0,00	0,00	0,00	0,00%	0,00%
<b>(3) Líq. Operacional (1+2)</b>	<b>548.712,82</b>	<b>(21.925,02)</b>	<b>(944.588,59)</b>	<b>(122.675,58)</b>	<b>238.539,54</b>	<b>(1.032.300,31)</b>	<b>9.992,87</b>	<b>(99.393,70)</b>	<b>137.727,25</b>	<b>179.364,52</b>	<b>54.916,64</b>	-69,38%	
<b>(4) Investimentos</b>	0,00	0,00	0,00	0,00	0,00	0,00	0,00	0,00	0,00	0,00	0,00	0,00%	
<b>(5) Líq. Operacional Invest. (3+4)</b>	<b>548.712,82</b>	<b>(21.925,02)</b>	<b>(944.588,59)</b>	<b>(122.675,58)</b>	<b>238.539,54</b>	<b>(1.032.300,31)</b>	<b>9.992,87</b>	<b>(99.393,70)</b>	<b>137.727,25</b>	<b>179.364,52</b>	<b>54.916,64</b>	-69,38%	
<b>(6) Outras Entradas/Saídas</b>	<b>299.735,57</b>	<b>1.481,52</b>	<b>889.713,72</b>	<b>199.000,00</b>	<b>0,00</b>	<b>318.480,00</b>	<b>60.861,89</b>	<b>59.336,07</b>	<b>40.000,88</b>	<b>31.884,12</b>	<b>265.612,59</b>	733,05%	
Dividendos / Sócios Mútuo	110.000,00	0,00	316.000,00	199.000,00	0,00	35.000,00	58.279,20	59.334,00	40.000,00	31.000,00	180.000,00	0,00%	
Aportes Terceiros	0,00	0,00	0,00	0,00	0,00	0,00	0,00	0,00	0,00	0,00	0,00	0,00%	
Recursos / Despesas Financeiras	0,00	0,00	0,00	0,00	0,00	0,00	0,00	2,07	3,60	0,18	0,00	0,00%	
Bloqueio/ Depósito Judicial	0,00	0,00	0,00	0,00	0,00	0,00	0,00	0,00	0,00	0,00	0,00	0,00%	
IR/CSL	0,00	0,00	0,00	0,00	0,00	0,00	0,00	0,00	0,00	0,00	0,00	0,00%	
Outros/ Estornos Recebidos	189.735,57	1.481,52	573.713,72	0,00	0,00	283.480,00	1.860,00	0,00	0,28	883,94	85.612,59	958,34%	
<b>(7) Fluxo de Caixa Livre (5+6)</b>	<b>848.448,39</b>	<b>(20.443,50)</b>	<b>(54.874,87)</b>	<b>76.324,42</b>	<b>238.539,54</b>	<b>(713.820,31)</b>	<b>70.854,76</b>	<b>(40.057,63)</b>	<b>177.729,13</b>	<b>(211.248,64)</b>	<b>320.529,23</b>	51,73%	
<b>(8) Saldo Inicial C/C (Mês anterior)</b>	<b>154.530,78</b>	<b>583.408,66</b>	<b>137.199,80</b>	<b>28.846,29</b>	<b>364.659,01</b>	<b>860.877,63</b>	<b>147.107,70</b>	<b>217.968,87</b>	<b>177.932,45</b>	<b>355.689,32</b>	<b>566.958,23</b>	59,40%	
<b>(9) Mov. Aplicação / Resgate</b>	<b>(2.827,49)</b>	<b>49,07</b>	<b>4,82</b>	<b>11,72</b>	<b>81,88</b>	<b>30,38</b>	<b>6,41</b>	<b>21,21</b>	<b>27,74</b>	<b>20,27</b>	<b>0,00</b>	0,00%	
<b>(10) Saldo Final C/C</b>	<b>1.005.806,27</b>	<b>563.032,23</b>	<b>82.328,75</b>	<b>105.382,43</b>	<b>603.280,48</b>	<b>147.107,70</b>	<b>217.968,87</b>	<b>177.932,45</b>	<b>355.689,32</b>	<b>566.958,23</b>	<b>887.487,46</b>	56,53%	

Com base nas informações apresentadas, cabe destaque aos seguintes fatos:

Procedemos a análise horizontal da DFC. Análise horizontal fundamenta-se na confrontação entre os valores de uma mesma conta ou grupo de contas, em diferentes períodos. O propósito da análise horizontal é elucidar as variações de cada conta ou grupo de contas da do Fluxo de Caixa.

O montante de R\$ 1.687.576,74 (um milhão, seiscentos e oitenta e sete mil, quinhentos e setenta e seis reais e setenta e quatro centavos) referem-se aos recebimentos dos serviços prestados.

No grupo Saídas Operacionais, tem maior representatividade a conta “Despesa com Pessoal” no montante de R\$ 842.510,63 (oitocentos e quarenta e dois mil, quinhentos e dezenove reais e sessenta e três centavos) representando 51,60% do total deste grupo e a conta “Pagamento a Fornecedor” no montante de R\$ 437.857,15 (quatrocentos e trinta e sete mil, oitocentos e cinquenta e sete reais e quinze centavos) representando 26,82% do total deste grupo.

O item Líquido Operacional representa a soma das entradas de recursos R\$ 1.687.576,74 (um milhão, seiscentos e oitenta e sete mil, quinhentos e setenta e seis reais e setenta e quatro centavos), deduzidas as saídas operacionais R\$ 1.632.660,10 (um milhão, seiscentos e trinta e dois mil, seiscentos e sessenta e seis centavos), gerando um caixa para o mês positivo de R\$ 54.916,64 (cinquenta e quatro mil, novecentos e dezesseis reais e sessenta e quatro centavos).

O item FC Livre representa o Líquido Operacional, conforme fórmula mencionada acima, adicionado ao resultado das outras entradas e saídas de R\$ 265.612,59 (duzentos e sessenta e cinco mil, seiscentos e doze reais e cinquenta e nove centavos), resultando no montante de R\$ 320.529,23 (trezentos e vinte mil, quinhentos e vinte e nove reais e vinte e três centavos).

O saldo final C/C, o mais importante da Demonstração de Fluxo de Caixa, que demonstra a capacidade de pagamento aos credores, tem a mesma fórmula do Fluxo de caixa livre demonstrado acima, porém considera o saldo de anterior de R\$ 566.958,23 (quinhentos e sessenta e seis mil, novecentos e cinquenta e oito reais e vinte e três centavos); demonstrando desta forma o montante que a Recuperanda tem saldo positivo de R\$ 887.487,46 (oitocentos e oitenta e sete mil, quatrocentos e oitenta e sete reais e quarenta e seis centavos).

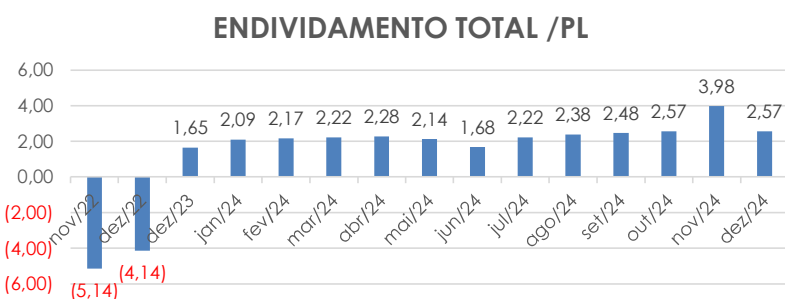
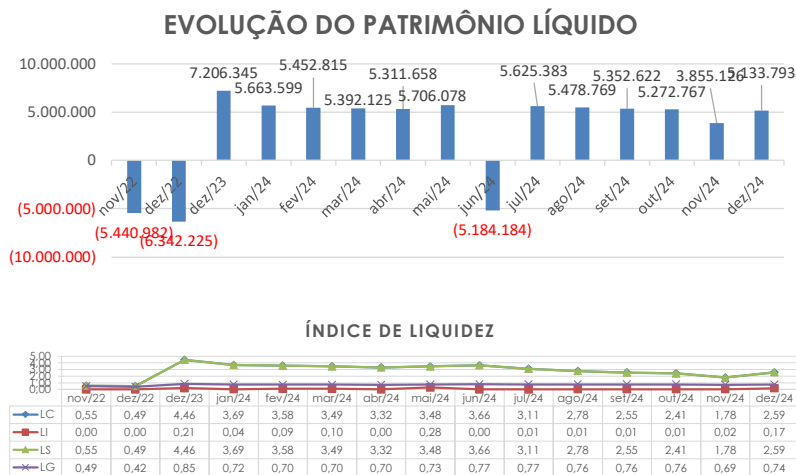


17.4 Índices de Desempenho

ÍNDICES DESEMPENHO	dez/16	dez/17	dez/18	dez/19	dez/20
LC - Liquidez Corrente (AC/PC)	3,50	1,98 ↓	0,72 ↓	0,54 ↓	0,52 ↓
LI - Liquidez Imediata (DISPONÍVEL/PC)	0,36	0,13 ↓	0,01 ↓	0,03 ↑	0,02 ↓
LS - Liquidez Seca (AC - ESTOQUE)/PC	3,50	1,98 ↓	0,61 ↓	0,52 ↓	0,48 ↓
LG - Liquidez Geral (AC+ARLP)/(PC+PNC)	2,70	1,78 ↓	0,74 ↓	0,55 ↓	0,54 ↓
ET/PL - Endividamento Total / PL (PC+PNC)/PL	0,36	0,63 ↑	4,78 ↑	(8,25) ↓	(9,10) ↓
ECP - Endividamento Curto Prazo (PC/(PC+PNC))	77,0%	89,5% ↑	95,0% ↑	96,3% ↑	97,7% ↑
ELP - Endividamento Longo Prazo (PNC/(PC+PNC))	23,0%	10,5% ↓	5,0% ↓	3,7% ↓	2,3% ↓
ROE = (LL/PL)	13,8%	-10,1% ↓	-273,0% ↓	226,9% ↑	9,2% ↓
PL = Patrimônio Líquido (PL)	22.562.622	15.568.908 ↓	4.707.041 ↓	(3.203.535) ↓	(2.746.417) ↑

ÍNDICES DESEMPENHO	dez/21	dez/22	dez/23	jan/24	fev/24	mar/24	abr/24	mai/24	jun/24	jul/24	ago/24	set/24	out/24	nov/24	dez/24
LC - Liquidez Corrente (AC/PC)	0,50	0,49 ↓	4,46 ↑	3,69 ↓	3,58 ↓	3,49 ↓	3,32 ↓	3,48 ↓	3,66 ↓	3,11 ↓	2,78 ↓	2,55 ↓	2,41 ↓	1,78 ↓	2,59 ↑
LI - Liquidez Imediata (DISPONÍVEL/PC)	-0,03	0,00 ↑	0,21 ↑	0,04 ↓	0,09 ↓	0,10 ↓	0,00 ↓	0,28 ↓	0,00 ↓	0,01 ↓	0,01 ↓	0,01 ↓	0,01 ↓	0,02 ↓	0,17 ↑
LS - Liquidez Seca (AC - ESTOQUE)/PC	0,46	0,49 ↑	4,46 ↑	3,69 ↓	3,58 ↓	3,49 ↓	3,32 ↓	3,48 ↓	3,66 ↓	3,11 ↓	2,78 ↓	2,55 ↓	2,41 ↓	1,78 ↓	2,59 ↑
LG - Liquidez Geral (AC+ARLP)/(PC+PNC)	0,47	0,42 ↓	0,85 ↑	0,72 ↓	0,70 ↓	0,70 ↓	0,70 ↓	0,73 ↓	0,77 ↓	0,77 ↓	0,76 ↓	0,76 ↓	0,76 ↓	0,69 ↓	0,74 ↑
ET/PL - Endividamento Total / PL (PC+PNC)/PL	(5,04)	(4,14) ↓	1,65 ↑	2,09 ↑	2,17 ↑	2,22 ↑	2,28 ↑	2,14 ↓	1,68 ↓	2,22 ↑	2,38 ↑	2,48 ↑	2,57 ↑	3,98 ↑	2,57 ↓
ECP - Endividamento Curto Prazo (PC/(PC+PNC))	88,0%	85,2% ↓	19,0% ↓	19,4% ↓	19,5% ↓	20,0% ↓	20,9% ↓	21,0% ↓	20,9% ↓	24,5% ↓	27,4% ↓	29,6% ↓	31,3% ↓	38,8% ↓	28,5% ↓
ELP - Endividamento Longo Prazo (PNC/(PC+PNC))	12,0%	14,8% ↑	81,0% ↑	80,6% ↑	80,5% ↑	80,0% ↑	79,1% ↑	79,0% ↑	79,1% ↑	75,5% ↑	72,6% ↑	70,4% ↑	68,7% ↑	61,2% ↑	71,5% ↑
ROE = (LL/PL)	35,8%	16,7% ↓	-4,1% ↓	-12,5% ↓	-9,9% ↓	-1,1% ↓	-1,5% ↓	6,9% ↑	-4,1% ↓	-1,3% ↓	-2,7% ↓	-2,4% ↓	-1,5% ↓	-36,8% ↓	24,9% ↑
PL = Patrimônio Líquido (PL)	(5.331.173)	(6.342.225) ↓	7.206.345 ↑	5.663.599 ↓	5.452.815 ↓	5.392.125 ↓	5.311.658 ↓	5.706.078 ↑	5.625.383 ↓	5.478.769 ↓	5.352.622 ↓	5.272.767 ↓	3.855.156 ↓	3.793.793 ↓	5.133.793 ↑

17.5 Gráficos Acompanhamento



[www.irflideres.com.br](http://www.irflideres.com.br)

+55 81 3049-4334

natalia.pimentel@irflideres.com.br

Pernambuco  
Rua Padre Carapuceiro, 706, Sala 1102  
Boa Viagem, Recife/PE  
CEP 51020-290

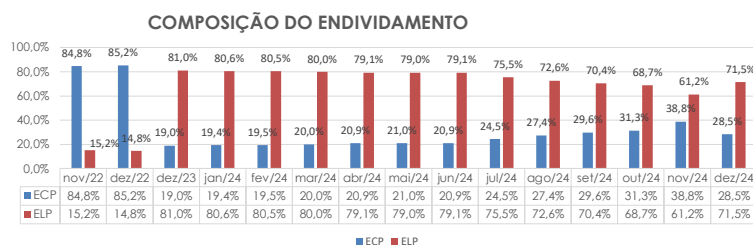
Paraíba  
Av Rio Grande do Sul, 803  
Bairro dos estados, João Pessoa/PB  
CEP 58.030-020

São Paulo  
Av. Pres. Juscelino Kubitschek, 1455  
4º andar, Vila Olímpia/SP  
CEP 04543-011

Rio Grande do Norte  
Rua potengi, 383,  
Petropolis, Natal/RN  
CEP 59020-030

Ceará  
Av. Santos Dumont, 2122, Sala 1908  
Manhattan Center, Fortaleza/CE  
CEP 60150-161





## 17.6 Comentários Demonstrações Financeiras

A partir de julho de 2023 a Devedora apresentou uma recuperação nos seus resultados, saindo de um Patrimônio Líquido Negativo de R\$ 7.233 milhões reais para um resultado positivo de R\$ 7.300 milhões de reais, representando o que sobra para os acionistas após o pagamento de todo passivo. Essa variação deve-se em virtude da estratégia adotada pela Devedora a partir de julho de 2023, conforme explicado no item 17.1 Balanço Patrimonial.

Sua liquidez corrente que é o índice que avalia a capacidade de pagamento da empresa frente a suas obrigações caiu de 3,50 em 2016 para 1,98 em 2017, dezembro de 2018 ficou em 0,72, em dezembro 2019 está em 0,54, em dezembro de 2020 fechou em 0,52, dezembro de 2021 ficou em 0,50, em dezembro de 2022 ficou em 0,49, em julho de 2023 ficou em 5,04, em dezembro de 2023 ficou em 4,46 e em novembro de 2024 ficou em 2,59. Essa variação deve-se do lançamento em julho de 2023 explicado no item 17.1, quando saiu de uma liquidez corrente em junho de 0,48 para 5,04 em julho, dessa forma indicando uma melhoria substancial na capacidade da empresa de pagar suas obrigações de curto prazo com seus ativos circulantes em relação ao passivo circulante, sugerindo uma situação financeira mais saudável e menos arriscada, pois tem mais recursos disponíveis cobrir suas obrigações de curto prazo.

O índice de endividamento revela o grau de endividamento da empresa. A análise desse indicador por diversos exercícios revela a política de ganho de recursos da empresa. Isto é, se a empresa vem financiando o seu Ativo com Recursos Próprios ou de Terceiros e em que proporção. No caso da Betonpoxi verificamos que o índice de endividamento a curto prazo representa 28,5% sobre um percentual de 71,5% de Longo Prazo. A partir de julho de 2023, em virtude do já explicado, a Devedora saiu de um endividamento de curto prazo de 78,6% para 17,3% e saiu de um endividamento de longo prazo de 21,4% para 82,7%. Isso indica uma menor dependência de crédito de curto prazo, reduzindo os riscos financeiros associados e melhorando a estabilidade financeira da Devedora.

Seu endividamento total no valor de R\$ 8.098 milhões contra um patrimônio líquido positivo de R\$ 22.562 milhões em 2016; em 2017 obteve endividamento total de R\$ 9.819 milhões contra um PL positivo de R\$ 15.568 milhões; em dezembro de 2018 obteve um endividamento de R\$ 22.496 milhões contra um PL positivo de R\$ 4.707 milhões, em dezembro de 2019 obteve um endividamento de R\$ 26.431 milhões contra um PL negativo de R\$ 3.203 milhões, em dezembro de 2020 obteve um endividamento de R\$ 24.992 milhões contra um PL negativo de R\$ 3 milhões, em dezembro de 2021 obteve um endividamento de R\$ 26.879 milhões contra um PL negativo de R\$ 7.231 milhões, em dezembro de 2022 obteve um endividamento de R\$ 26.248 milhões contra um PL negativo de R\$ 6.342 milhões, em julho de 2023 obteve um endividamento de R\$ 12.148 milhões contra um PL positivo de R\$ 7.400 milhões. Essa variação deve-se de parte do valor que estava registrado no passivo circulante ter sido registrado em Outras Reservas, conforme explicado no item 17.1. Em dezembro de 2023 obteve um



endividamento de R\$ 11.885 milhões contra um PL positivo de R\$ 7.206 milhões reais. Em novembro de 2024 obteve um endividamento de R\$ 13.203 milhões contra um PL positivo de R\$ 5,134 milhões reais.

### 18. Controles Internos Financeiros

A qualidade das demonstrações financeiras correlacionada aos controles internos financeiros de uma empresa é enorme. Ou seja, quanto maior a qualidade do sistema de informação, quanto maior as regras e metodologias e quanto mais experiente a equipe do departamento financeiro, melhor a qualidade da informação na Demonstração de Fluxo de Caixa.

Há um ponto de precaução aos processos manuais de consolidação das receitas e despesas consignadas na Demonstração de Fluxo de Caixa apresentada. A Demonstração de Fluxo de Caixa não é extraída de um sistema de informações. A Demonstração de Fluxo de Caixa apresentada é montada manualmente, o que pode mostrar alguns erros imateriais de apresentação.

### 19. Fase Processual:

A seguir apresentamos as principais informações sobre o andamento do processo de Recuperação Judicial da Recuperanda:

Data	BETONPOXI ENGENHARIA LTDA (Contagem de prazo em dias corridos)	Lei 11.101/05
<u>16.10.2019</u>	Ajuizamento do Pedido de Recuperação	Artigo 47 e ss.
<u>17.10.2020</u>	Deferimento do Pedido de Recuperação	art. 52, inciso I, II, III, IV e V par. 1º
<u>24.10.2019</u>	Publicação do deferimento no D.O.	Artigo 52. Par 1º
<u>24.10.2019</u>	Publicação do 1º Edital pelo Devedor	art. 52, par. 1º
<u>08.11.2019</u>	Fim do prazo para apresentar habilitações/divergências ao Adm. Judicial. (15 dias da publicação do 1º edital)	art. 7º, par. 1º
<u>24.01.2020</u>	Fim do prazo para o Adm. Judicial apresentar a segunda lista de credores (45 dias a contar do dia seguinte ao término do prazo anterior).	Art. 7º, par. 2º
<u>16.12.2019</u>	Apresentação do Plano de Recuperação ao Juízo (60 dias após publicação do deferimento da recuperação)	art. 53
<u>03.03.2020</u>	Publicação Edital de aviso sobre o recebimento do PRJ	art. 53, par. Único
<u>03.03.2020</u>	Publicação do Edital referente a 2ª Lista Credores	art. 7º, par. 2º
<u>13.03.2020</u>	Fim do prazo para apresentar impugnações à 2ª Lista de Credores ao Juízo (10 dias após publicação da 2ª Lista)	art. 8º
<u>14.04.2020</u>	Fim do prazo para manifestação ao juiz de objeção ao Plano de Recuperação Judicial (30 dias após publicação do recebimento do PRJ)	Art. 55
<u>17.03.2020</u>	Fim do prazo para designação da AGC (150 dias do deferimento da inicial)	
<u>02.03.2023</u>	AGC 1ª Convocação – não instalação por ausência de quórum	
<u>09.02.2023</u>	AGC 2ª Convocação instalada e suspensa por 60 (sessenta) dias.	
<u>12.05.2023</u>	AGC em continuação – PRJ aprovado	
<u>11.07.2023</u>	Decisão homologatória do PRJ – ID 137566906	
<u>19.07.2023</u>	Publicação da Decisão que homologou o PRJ no DJE	

## 20. Informações Finais

A Administradora Judicial, LRF – Líderes em Recuperação Judicial., informa aos credores e demais interessados, que disponibilizaram o endereço eletrônico de e-mail da administradora ([natalia.pimentel@lrflideres.com.br](mailto:natalia.pimentel@lrflideres.com.br)) bem como o seu telefone (81) 3049-4334 e, para quaisquer esclarecimentos e informações gerais do processo aos interessados.

Recife, 13 de agosto de 2025

Natália Pimentel Lopes  
Administradora Judicial  
OAB 30.920

Kelly Virginia de Oliveira Guerra  
Contadora  
CRC PE-020084/O-8

 [www.lrflideres.com.br](http://www.lrflideres.com.br)

 +55 81 3049-4334

 [natalia.pimentel@lrflideres.com.br](mailto:natalia.pimentel@lrflideres.com.br)

Pernambuco  
Rua Padre Carapuço, 706, Sala 1102  
Boa Viagem, Recife/PE  
CEP 51020-290

Paraíba  
Av Rio Grande do Sul, 803  
Bairro dos estados, João Pessoa/PB  
CEP 58.030-020

São Paulo  
Av. Pres. Juscelino Kubitschek, 1455  
4º andar, Vila Olímpia/SP  
CEP 04543-011

Rio Grande do Norte  
Rua potengi, 383,  
Petropolis, Natal/RN  
CEP 59020-030

Ceará  
Av. Santos Dumont, 2122, Sala 1908  
Manhattan Center, Fortaleza/CE  
CEP 60150-161

Este documento foi gerado pelo usuário 077.\*\*\*.\*\*\*-60 em 25/08/2025 10:12:25

Número do documento: 25082510112176900000208303833

<https://pje.cloud.tjpe.jus.br:443/1g/Processo/ConsultaDocumento/listView.seam?x=25082510112176900000208303833>

Assinado eletronicamente por: NATALIA PIMENTEL LOPES - 25/08/2025 10:11:22