

EXMO. Sr. JUÍZ DE DIREITO DA 8ª VARA CÍVEL DA COMARCA DE RECIFE / PE

REF. PROC. 0067168-21.2019.8.17.2001

RECUPERAÇÃO JUDICIAL DA BETONPOXI ENGENHARIA LTDA.

LRF-LÍDERES EM RECUPERAÇÃO JUDICIAL, FALÊNCIA E CONSULTORIA LTDA., pessoa jurídica de direito privado especializada, inscrita no CNPJ/MF sob o nº 16.611.762/0001-64, com endereço constante no timbre abaixo, por sua representante legal, **NATÁLIA PIMENTEL LOPES**, advogada, inscrito na OAB/PE sob o nº 30.920, administradora judicial nomeada nos autos da Recuperação Judicial da BETONPOXI ENGENHARIA LTDA, vem requerer a juntada do relatório mensal das atividades, referente ao período de maio de 2021 a julho de 2021, atendendo o disposto na alínea "c" do inciso II do artigo 22 da Lei 11.101/2005.

Pede deferimento.

Recife, 24 de setembro de 2021

**LRF-LÍDERES EM RECUPERAÇÃO JUDICIAL, FALÊNCIA E CONSULTORIA LTDA.
ADMINISTRADORA JUDICIAL**

Natália Pimentel Lopes
Administradora Judicial
OAB 30.920

Kelly Virginia de Oliveira Guerra
Contadora
CRC PE-020084/O-8

RELATÓRIO MENSAL DE ATIVIDADES – RMA BETONPOXI ENGENHARIA LTDA

Maio 2021 a julho 2021

BETONPOXI ENGENHARIA LTDA (Art. 22, II, c) da Lei nº 11.101/2005).

LRF-LÍDERES EM RECUPERAÇÃO JUDICIAL, FALÊNCIA E CONSULTORIA LTDA., Administradora Judicial nomeada nos autos do processo de RECUPERAÇÃO JUDICIAL da BETONPOXI ENGENHARIA LTDA devidamente representado pela sua responsável técnica pela condução do presente processo, **Natália Pimentel Lopes**, nos termos do disposto na alínea “c”, inciso II, do artigo 22 da Lei 11.101/2005, vem expor para apreciação de V. Exa., o Relatório Mensal de Atividades (RMA) da BETONPOXI, referente ao período de maio de 2021 a julho de 2021.

Ressalta a priori que o atual relatório sintetiza os dados que foram fornecidos a Administradora Judicial pela própria Recuperanda e que as referidas informações não foram objeto de exame e nem de auditoria por parte da Administradora Judicial, tanto na parte qualitativa como na quantitativa.

Portanto, o presente relatório não tem o caráter de opinião ou parecer, pois a Administradora Judicial não pode garantir ou afirmar que as informações que granjeou da Recuperanda estão completas e abarcantes em todos os seus aspectos relevantes, nem tampouco precisas.

Conforme nosso mais perfeito entendimento, todos os dados e informações contidas no Relatório, nos demonstrativos financeiros históricos e projetados e nas informações adicionais recebidas são consideradas verdadeiras e acuradas.

Reitera-se por fim que embora tirados de fontes fidedignas, não podemos dar nenhuma garantia nem assumir qualquer responsabilidade legal pela exatidão de quaisquer dados, opiniões ou estimativas fornecidas pelos administradores, assessores jurídicos e consultores financeiros e contábeis da Recuperanda.

O intuito deste relatório é dar efetivação a legislação vigente, atualizar o Juízo da Recuperação Judicial, os credores e demais interessados acerca das atividades das Recuperandas.

As observações expostas nesse relatório são baseadas em informações financeiras e operacionais disponibilizadas pela Recuperanda.

Com o objetivo de facilitar a leitura e o entendimento, o presente relatório foi estruturado da seguinte forma:

Sumário

1.	Glossário	4
2.	A Recuperanda.....	4
3.	Constituição, Objeto Social e Composição Acionária:	5
4.	Requisitos para o Deferimento – Art. 48, RFR:	6
5.	Requisitos para o Deferimento – Art. 51, RFR:	7
6.	Dívida Da BETONPOXI na Recuperação Judicial:	8
7.	Causas do Pedido de Recuperação Judicial:.....	8
	Fonte: IBGE.....	11
	Nota: Valor registrado no último trimestre de cada ano.	11
8.	Situação Operacional das Recuperandas:.....	15
9.	Faturamento / Vendas.....	16
10.	Controle Mediação	17
11.	Pagamentos a Credores não Subordinados a RJ.....	18
12.	Inadimplência do Período	18
13.	Estoque	18
14.	Imobilizado.....	18
15.	Quadro de Pessoal.....	19
16.	Das Considerações sobre o Mútuo	20
17.	Demonstrações Financeiras	20
17.1	Balanço Patrimonial.....	21
17.2	DRE	23
17.3	Demonstrações Fluxo de Caixa.....	23

17.4	Índices de Desempenho	25
17.5	Gráficos Acompanhamento.....	25
17.6	Comentários Demonstrações Financeiras	26
18.	Controles Internos Financeiros	27
19.	Fase Processual:	27
20.	Fatos Relevantes:.....	28
21.	Informações Finais	31

1. Glossário

- **RJ** - Recuperação Judicial;
- **RMA** – Relatório Mensal de Atividade;
- **Recuperanda** – BETONPOXI ENGENHARIA LTDA;
- **CAGED** - Cadastro Geral de Empregados e Desempregados;
- **INSS** – Instituto Nacional do Seguro Social.
- **BETONPOXI** – Betonpoxi Engenharia Ltda

2. A Recuperanda

Em 16/10/2019, a BETONPOXI ENGENHARIA LTDA, sociedade empresaria limitada, inscrita no CNPJ/MF sob o nº 03.382.783/0001-03, com sede e principal estabelecimento na Av. Conselheiro Aguiar, nº 2333, sala 305, Edifício Empresarial João Roma, Boa Viagem, Recife/PE, CEP 51.020-020, por intermédio de seus advogados infra-assinados, constituídos nos termos do Instrumento Particular de Procuração protocolaram pedido de Recuperação Judicial (Lei 11.101/2005) na Justiça Cível da Comarca do Cabo de Santo Agostinho / PE, sendo o mesmo deferido pela Vara civil da Capital, em 24 de outubro de 2019. O processo foi tombado sob o nº 0067168-21.2019.8.17.2001.

Como informado pela Recuperanda quando da distribuição do pedido de Recuperação Judicial, descrito abaixo conforme texto obtido, na íntegra, da petição inicial:

“fundada no ano de 1999, cuja matriz e principal estabelecimento se encontra sediada na Av. Conselheiro Aguiar, nº 2333, sala 305, Ed. Empresarial João Roma, Boa Viagem, Recife/PE, de onde emanam todas as decisões administrativas e estratégicas para consecução de sua atividade empresarial.

Por sua vez, a BETONPOXI possui como objeto social a prestação de serviços técnicos e executivos para obras de construção civil, reforço de estruturas de obras de engenharia e aluguel de máquinas e equipamento, com atuação em todo o território nacional, conforme prevê seu contrato social.

Dentre suas especialidades, a BETONPOXI é referência nos serviços de recuperação e reforço de estruturas de concreto armado, como pontes e viadutos, bem como a recuperação de tais estruturas com utilização de fibra de carbono, além de serviços como contenção de encostas com cortina atirandata, impermeabilização de estruturas de concreto, demolição controlada, perfuração de concreto em solos e rochas, entre outros no segmento industrial de engenharia civil.”

A BETONPOXI quando do deferimento da Recuperação Judicial possuía filiais em 07 (sete) estados, localizadas nas comarcas de Maceió/AL, Rosário do Catete/SE, São Luís/MA, Serra/ES, Marabá/PA, Camaçari/BA e Belo Horizonte/MG. Adicionalmente, possuía 08 (oito) obras em execução nos Estados da Bahia, Espírito Santo, Maranhão, Minas Gerais e Pará.

3. Constituição, Objeto Social e Composição Acionária:

A Requerente BETONPOXI ENGENHARIA LTDA teve início de suas atividades, de acordo com os documentos apresentados e conforme consta na Junta Comercial do Estado de Pernambuco, em 01/09/1999. Exerce regularmente suas atividades, portanto a mais de 20 anos.

De acordo com a Certidão Simplificada o objeto social da Recuperanda consiste construção de edifícios serviços de engenharia serviços especializados para construção não especificados anteriormente obras de engenharia civil não especificadas anteriormente atividade técnica relacionadas a engenharia e arquitetura não especificadas anteriormente aluguel de maquinas e equipamentos para construcao sem operador, exceto andaimes de empreendimentos imobiliários corretagem na compra e venda e avaliação de imóveis.

A composição acionária e o quadro societário do Grupo IGB está apresentada da seguinte forma:

COMPOSIÇÃO DO CAPITAL		
	%	VALOR
ANA VITORIA CARVALHO SOARES E SILVA	5%	R\$ 150.000
ANTONIO MACHADO GOMES DA SILVA NETO	5%	R\$ 150.000
LOUZEMAR LAUS	20%	R\$ 600.000
RODRIGO DE CARVALHO SOARES	12%	R\$ 360.000
TIAGO CARVALHO SOARES	7%	R\$ 210.000
ZOROASTRO MAIA SOARES	51%	R\$ 1.530.000
TOTAL	100%	R\$ 3.000.000

4. Requisitos para o Deferimento – Art. 48, RFR:

Em relação ao cumprimento dos requisitos previstos no artigo 48 da Lei 11.101/2005, segue quadro:

Requisitos do art. 48 da Lei 11.101/05	
Poderá requerer recuperação judicial o devedor que, no momento do pedido, exerça regularmente suas atividades há mais de 2 (dois) anos e que atenda aos seguintes requisitos, cumulativamente:	
Início das Atividades em:	Requerente:
01/09/1999 (ID 52494230)	BETONPOXI ENGENHARIA LTDA
I – não ser falido e, se o foi, estejam declaradas extintas, por sentença transitada em julgado, as responsabilidades decorrentes;	
II – não ter, há menos de 5 (cinco) anos, obtido concessão de recuperação judicial;	
III - não ter, há menos de 5 (cinco) anos, obtido concessão de recuperação judicial com base no plano especial de que trata a Seção V deste Capítulo; (Redação dada pela Lei Complementar nº 147, de 2014)	
Folhas:	Requerente:
ID 52497032	BETONPOXI ENGENHARIA LTDA
IV – não ter sido condenado ou não ter, como administrador ou sócio controlador, pessoa condenada por qualquer dos crimes previstos nesta Lei.	
Folhas:	Administradores
ID 52497033 ao 52497039	ANA VITORIA CARVALHO SOARES E SILVA, ANTONIO MACHADO GOMES DA SILVA NETO, LOUZEMAR LAUS, RODRIGO DE CARVALHO SOARES, TIAGO CARVALHO SOARES e ZOROASTRO MAIA SOARES.

5. Requisitos para o Deferimento – Art. 51, RFR:

Em relação ao cumprimento dos requisitos previstos no artigo 51 da Lei 11.101/2005, segue quadro:

Requisitos do art. 51 da Lei 11.101/05		
I – a exposição das causas concretas da situação patrimonial do devedor e das razões da crise econômico-financeira;		
Folhas:	Documento:	
ID 52494228	Petição Inicial	
II – as demonstrações contábeis relativas aos 3 (três) últimos exercícios sociais e as levantadas especialmente para instruir o pedido, confeccionadas com estrita observância da legislação societária aplicável e compostas obrigatoriamente de:		
a) balanço patrimonial;		
b) demonstração de resultados acumulados;		
c) demonstração do resultado desde o último exercício social;		
Folhas:	Documento:	Requerente
ID 52497040	Balanço Patrimonial e Demonstração do Resultado do Exercício de 2016	BETONPOXI ENGENHARIA LTDA
ID 52497041	Balanço Patrimonial e Demonstração do Resultado do Exercício de 2017	
ID 52497042	Balanço Patrimonial e Demonstração do Resultado do Exercício de 2018	
ID 52497043	Balanço Patrimonial e Demonstração do Resultado do Exercício de 2019	
d) relatório gerencial de fluxo de caixa e de sua projeção;		
Folhas:	Documento:	Requerente
ID 52497044	Relatório Gerencial de fluxo de caixa e de sua projeção	BETONPOXI ENGENHARIA LTDA
III – a relação nominal completa dos credores, inclusive aqueles por obrigação de fazer ou de dar, com a indicação do endereço de cada um, a natureza, a classificação e o valor atualizado do crédito, discriminando sua origem, o regime dos respectivos vencimentos e a indicação dos registros contábeis de cada transação pendente;		
Folhas:	Documento:	Requerente
ID 52497045 ao 52497062	Relação de Credores	BETONPOXI ENGENHARIA LTDA
IV – a relação integral dos empregados, em que constem as respectivas funções, salários, indenizações e outras parcelas a que têm direito, com o correspondente mês de competência, e a discriminação dos valores pendentes de pagamento;		
Folhas:	Documento:	Requerente
ID 52497064 ao 52497066	Relação de Empregados	BETONPOXI ENGENHARIA LTDA
V – certidão de regularidade do devedor no Registro Público de Empresas, o ato constitutivo atualizado e as atas de nomeação dos atuais administradores;		
Folhas:	Documento:	Requerente
ID 52494230	Certidão de Regularidade do Registro Público de Empresas e ato constitutivo atualizado.	BETONPOXI ENGENHARIA LTDA
ID 52494230 (fls. 5 a 9)	Ata de Nomeação dos atuais administradores	
VI – a relação dos bens particulares dos sócios controladores e dos administradores do devedor;		
Folhas:	Documento:	Requerente
ID 52494231	Relação dos bens árticulares dos sócios/administradores	BETONPOXI ENGENHARIA LTDA
VII – os extratos atualizados das contas bancárias do devedor e de suas eventuais aplicações financeiras de qualquer modalidade, inclusive em fundos de investimento ou em bolsas de valores, emitidos pelas respectivas instituições financeiras;		
Folhas:	Documento:	Requerente
ID 52497069	extratos atualizados das contas bancárias do devedor	BETONPOXI ENGENHARIA LTDA
VIII – certidões dos cartórios de protestos situados na comarca do domicílio ou sede do devedor e naquelas onde possui filial		
Folhas:	Documento:	Requerente
ID 52497071 ao 52497079	Certidões de Cartório de Protestos	BETONPOXI ENGENHARIA LTDA
IX – a relação, subscrita pelo devedor, de todas as ações judiciais em que este figure como parte, inclusive as de natureza trabalhista, com a estimativa dos respectivos valores demandados.		
Folhas:	Documento:	Requerente
ID 52497080	Relação, subscrita pelo devedor, de todas as ações judiciais em que este figure como parte	BETONPOXI ENGENHARIA LTDA

6. Dívida Da BETONPOXI na Recuperação Judicial:

Informações fornecidas pela Betonpoxi conforme Petição Inicial, ajuizada em 16/10/2019, nos termos do art. 51, III, Lei 11.101/2005:

Descrição – Quadro de Credores 1ª Lista	Valor em R\$	Total de Credores
Trabalhistas (Classe I)	R\$ 79.765,33	6
Garantia Real (Classe II)	R\$ -	0
Quirografários (Classe III)	R\$ 10.471.768,36	369
EPPs e MEs (Classe IV)	R\$ 7.913.460,37	544
Créditos não Sujeitos	R\$ -	0
Subtotal Concursal com Voto	R\$ 18.464.994,06	919
Extraconcursal	R\$ 735.697,69	5
Não Sujeitos (Impostos)	R\$ 2.680.987,71	2
Subtotal não Concursal	R\$ 3.416.685,40	7
Total Geral	R\$ 21.881.679,46	926

Informações apresentadas pelo administrador judicial (2ª Lista de Credores), nos termos do § 2º, art. 7º:

Descrição – Quadro de Credores 2ª Lista	Valor em R\$	Total de Credores
Trabalhistas (Classe I)	R\$ 79.765,33	6
Garantia Real (Classe II)		
Quirografários (Classe III)	R\$ 11.107.249,52	380
EPPs e MEs (Classe IV)	R\$ 9.731.985,46	551
Créditos não Sujeitos		
TOTAL	R\$ 20.919.000,31	937

7. Causas do Pedido de Recuperação Judicial:

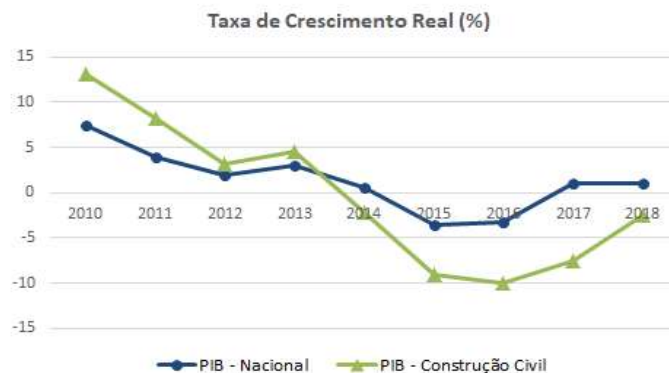
Conforme corroborado pela Recuperanda quando da distribuição do pedido de Recuperação Judicial, descrito abaixo conforme trecho do texto obtido na íntegra, da petição inicial referente as causas externas do pedido da Recuperação Judicial foram:

“No caso concreto, o principal motivo para a retração econômico-financeira da BETONPOXI é a crise nacional que aflige o país desde meados do ano de 2014, o que resultou no número recorde de desemprego e, conseqüentemente, na queda abrupta do consumo por parte das famílias brasileiras, tendo atingindo fortemente o setor da construção civil e impôs a Requerente as seguintes e severas conseqüências: [i] redução dos programas governamentais de desenvolvimento e paralisação de grandes obras estruturais; [ii] queda do faturamento e incapacidade momentânea de adimplir seus compromissos; e [iii] queda da margem operacional ocasionada pelo aumento das despesas financeiras em razão dos prejuízos acumulados, em decorrência da forte retração econômica no setor da construção civil.

O somatório dos fatores acima tem contribuído de forma decisiva para o momentâneo desencaixe entre as receitas e despesas da Requerente, conforme restará melhor evidenciado adiante. Vejamos:

Entre os anos de 2015 e 2016, houve uma forte retração no nível de atividade econômica geral, representada pelo Produto Interno Bruto [PIB] Nacional, acumulando uma taxa de crescimento negativo de 6,9% nesse período, tendência finalmente revertida em 2017 através de um suave crescimento de 1,1% e que se repetiu em 2018.

De forma mais severa a recessão atingiu o PIB da Construção Civil ainda em 2014, se estendendo até 2018, período no qual o setor registrou perdas acumuladas de 33,6%, conforme se observa no gráfico a seguir.



Fonte: IBGE

Gráfico: PPK Consultoria

A variação mais elástica do PIB da construção civil no período está atrelada à alta dependência do setor por obras públicas e programas de financiamentos governamentais, os quais proporcionam maior oferta de crédito a taxas de juros reduzidas.

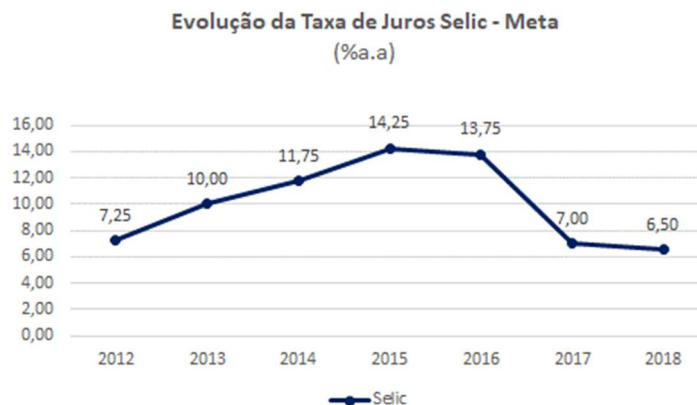
Nesse sentido, nas últimas duas décadas o mercado da construção civil vivenciou uma expansão em larga escala dos programas governamentais, como o PAC I e II, os incentivos para as obras da Copa do Mundo de 2014 e Olimpíadas de 2016, entre outros.

No entanto, após o ano de 2016, houve um grande corte nos incentivos governamentais, em razão da crise econômica, resultando na queda do orçamento e diminuição dos gastos públicos, agravados ainda mais com os escândalos de corrupção envolvendo grandes empresas do segmento, o que resultou na paralisação de várias obras de grande porte, e, conseqüentemente, o esfriamento do mercado da construção civil.

Em estudo apresentado pela Câmara Brasileira da Indústria da Construção – CBIC¹, em parceria com o SENAI, foi constatado um volume estimado de 12.070 obras paralisadas entre os meses de dezembro de 2016 a janeiro de 2018, apenas de alguns órgãos da administração pública, cujo orçamento represado correspondeu à R\$ 60 bilhões.

Atrelado a isto ainda houve o aumento do custo do crédito no mercado, influenciado pela Taxa Selic. Durante a crise, o Brasil elevou a Selic como uma iniciativa de conter a inflação, alcançando 11,75% em 2014, 14,25% em 2015, e terminou 2016 em 13,75%, resultando na queda do volume de crédito no mercado nesse período.

A trajetória de elevação foi interrompida apenas em meados de 2017, fechando em 6,50% ao ano em 2018, conforme gráfico adiante reproduzido. Entretanto, essa queda recente na Taxa Selic foi repassada apenas parcialmente para os consumidores devido ao Spread Bancário ainda elevado.

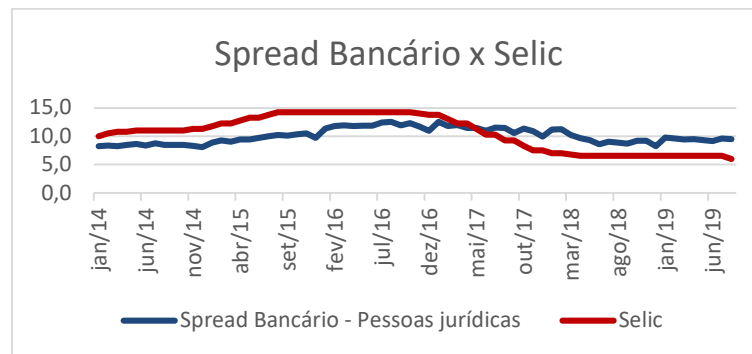


Fonte: Banco Central do Brasil

Gráfico: PPK Consultoria

Conforme se verifica no gráfico ilustrativo abaixo, embora tenha ocorrido uma redução do Spread a partir do 2º semestre de 2017, a redução da Taxa Selic foi muito mais acentuada no período, ficando evidente que essa redução não foi repassada plenamente ao consumidor, haja vista em dezembro de 2018, o Spread Bancário estava acima do patamar de janeiro de 2014, enquanto que a Taxa Selic diminuiu de 10,25% para 6,5% nesse período.

¹ Impacto Econômico e Social da Paralisação das Obras Públicas, disponível em: https://cbic.org.br/wp-content/uploads/2018/06/Impacto_Economico_das_Obras_Paralisadas.pdf



Fonte: Banco Central do Brasil

Gráfico: PPK Consultoria

Como consequência da retração econômica acima relatada, o setor da construção civil foi um dos mais atingidos, tendo apresentado o maior índice de desemprego no período, pois, enquanto no ano de 2013 o setor possuía 8,1 milhões de pessoas ocupadas, no ano de 2018 caiu para 6,8 milhões, o que representou uma queda de 16%, conforme dados da Pesquisa Nacional por Amostra de Domicílios Contínua [PNAD], realizada pelo Instituto Brasileiro de Geografia e Estatística [IBGE], cujo gráfico ilustrativo segue abaixo:

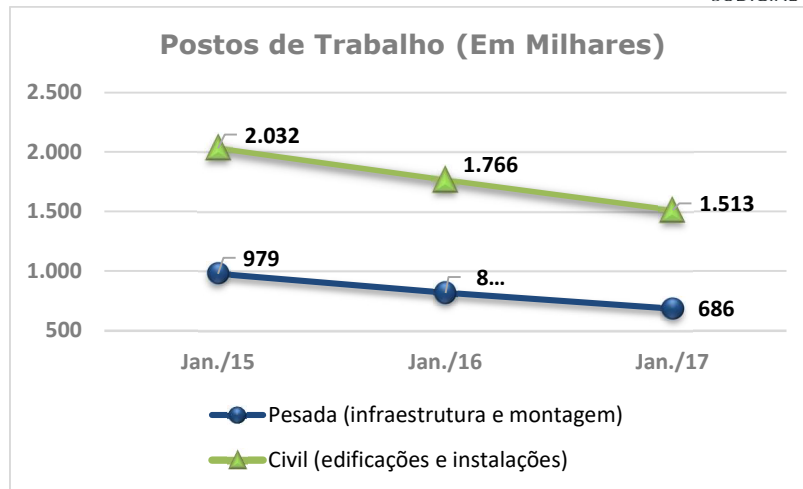


Fonte: IBGE

Nota: Valor registrado no último trimestre de cada ano.

Gráfico: PPK Consultoria

Vale dizer ainda, em números mais específicos, que no segmento de construção pesada [infraestrutura e montagem] e construção civil [edificações e instalações], os quais a Requerente atua com protagonismo, houve uma redução entre Janeiro/2015 à Janeiro/2017, em uma escala de 30% e 26%, respectivamente, representando um saldo de 812 mil desempregos, cujo gráfico ilustrativo segue abaixo:



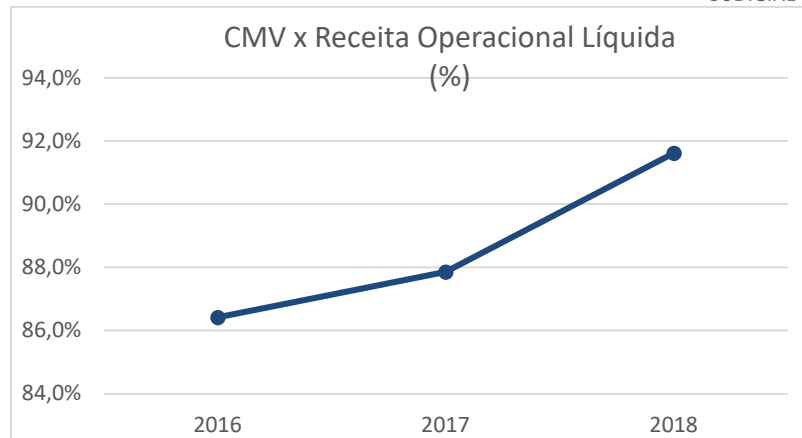
Fonte: FNE - Federação Nacional dos Engenheiros
Nota: Dados retirados da Rais/Caged-MTE. elaboração LCA
Gráfico: PPK Consultoria

Em suma, fatores macroeconômicos foram preponderantes para a degradação do mercado brasileiro da construção civil, em razão do drástico volume de obras públicas e privadas paralisadas, alinhado com uma crise econômica e política severa e a elevação do custo do crédito causaram a recessão do setor, afetando diretamente à Requerente.

Tais fatores culminaram na redução da lucratividade, no aumento dos custos e, conseqüentemente, na deterioração do fluxo de caixa da Requerente, refletindo na menor capacidade de serviço à dívida."

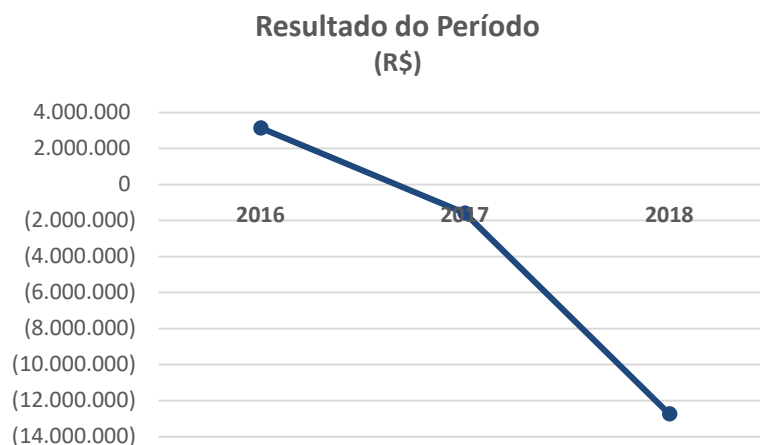
Associado às razões externas da crise econômico-financeira do país, conforme narrado no tópico anterior, a BETONPOXI sofreu nos anos de 2017 e 2018 em três obras pontuais infortúnios que causaram um prejuízo na ordem de R\$ 24,2 milhões no fluxo de caixa, resultando na redução de sua margem operacional e no aumento das despesas financeiras.

Nesse cenário, entre 2016 e 2018, a BETONPOXI aumentou em 43,1% seus custos, passando de R\$ 80,1 milhões para R\$ 114,7 milhões no período. Além disto, os custos representaram 86,4%, 87,9% e 91,6% da Receita Operacional Líquida de 2016, 2017 e de 2018, respectivamente, impactando diretamente no Resultado Operacional do período, conforme ilustrado no gráfico abaixo.



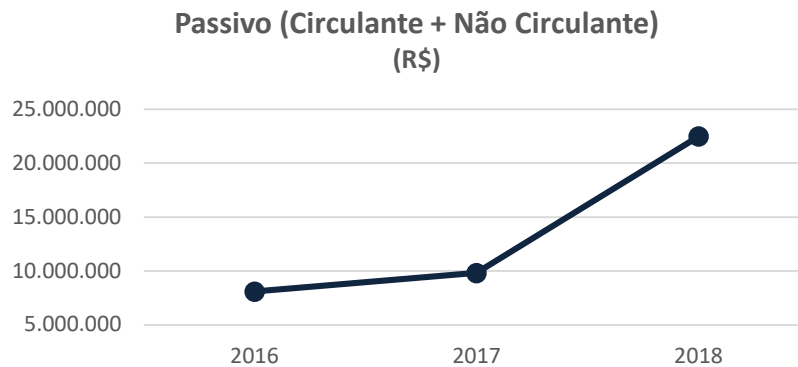
Fonte: Betonpoxi
Gráfico: PPK Consultoria

Não somente, por consequência da retração do setor industrial e cortes nos investimentos na área de infraestrutura do setor público, o resultado da BETONPOXI nos últimos três períodos sofreu um impacto significativo, pelo que apresentou uma retração de 405% entre 2016 e 2018, passando de um lucro de R\$ 3,1 milhões para um prejuízo de R\$ 12,7 milhões no período, conforme ilustrado no gráfico abaixo:



Fonte: Betonpoxi
Gráfico: PPK Consultoria

Em decorrência do aumento dos custos e do prejuízo causado pelas três obras, conforme narrado alhures, o endividamento [passivo circulante + passivo não circulante] da BETONPOXI teve uma elevação de 278%, alavancado principalmente pela conta de fornecedores, representando um aumento de R\$ 14,4 milhões no período de 2016 a 2018, conforme ilustrado no gráfico abaixo:



Fonte: Betonpoxi
Gráfico: PPK Consultoria

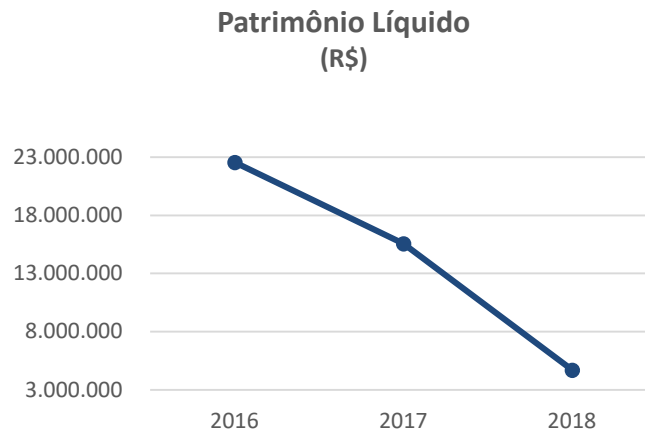
A soma de todos os fatores acima narrados, externos e internos, resultou em um severo descompasso financeiro da Requerente, que se traduziu na impontualidade de suas obrigações correntes e impactando fortemente sua despesa financeira.

Dentro desse contexto, a BETONPOXI viu seu resultado financeiro despencar de maneira vertiginosa, notadamente pelo pagamento de juros sobre seu passivo, saindo de uma receita financeira de R\$ 798 mil em 2016 para uma despesa financeira de R\$ 1,37 milhões em 2018, agravando ainda mais para sua momentânea situação de crise econômico-financeira, ilustrada no gráfico abaixo:



Fonte: Betonpoxi
Gráfico: PPK Consultoria

Ademais, a BETONPOXI passou a apresentar sucessivos prejuízos contábeis, o que impactou diretamente o seu Patrimônio Líquido [PL], deixando um saldo positivo de R\$ 22,5 milhões em 2016 para R\$ 4,7 milhões em 2018, ou seja, o PL reduziu em 21% nesse período, conforme ilustrado no gráfico abaixo:



Fonte: Betonpoxi
Gráfico: PPK Consultoria

Por todos os pontos acima expostos, a Requerente se deparou com situação de ameaça à continuidade de suas atividades empresariais, sendo isso facilmente demonstrável a partir da compilação da evolução das demonstrações contábeis da mesma ao longo do período apresentado.

Por todo o exposto, o presente pedido de Recuperação Judicial mostra-se necessário justamente para preservar a continuação da atividade empresária da Requerente, em absoluta consonância com o que dispõe o art. 47 da Lei nº 11.101/052.

Conforme também dispõe o art. 53 da Lei nº 11.101/2005, a BETONPOXI apresentará oportunamente aos seus credores sua proposta para superação de sua momentânea crise econômico-financeira através de um Plano de Recuperação Judicial, discriminando detalhadamente os meios que fará uso para a consecução de tal objetivo, sem se furtar de, nesse momento, apresentar aspectos positivos que possam indicar a possibilidade de sua efetiva recuperação."

8. Situação Operacional da Recuperanda:

Valoroso ressaltar que esta Administradora Judicial, desde a nomeação no processo de Recuperação Judicial, já realizou visitas ao escritório central da Recuperanda, em Recife/PE, bem como inúmeros contatos telefônicos com os administradores, colaboradores e credores da Recuperanda, com o desígnio de ultimar as providências necessárias ao adequado prosseguimento do processo de recuperação judicial.

Importante evidenciar que em 30 de outubro de 2019, foi realizada a visita a sede da Recuperanda, localizadas na Av. Conselheiro Aguiar, nº 2333, sala 305, Edifício

² Art. 47. A recuperação judicial tem por objetivo viabilizar a superação da situação de crise econômico-financeira do devedor, a fim de permitir a manutenção da fonte produtora, do emprego dos trabalhadores e dos interesses dos credores, promovendo, assim, a preservação da empresa, sua função social e o estímulo à atividade econômica.

Empresarial João Roma, Boa Viagem, Recife/PE. Com o objetivo de constatar e analisar as condições da operação e verificar os empregados em sua atividade. Nos reunimos com os Representantes da Recuperanda.

Em relação a visita a sede, foi verificado que a Azienda está em operação. Na visita a administradora judicial foi recebida com cordialidade e atenção pelos representantes da Recuperanda.

Conforme corroborado pela administração da Azienda, atualmente constam ativos os contratos abaixo:

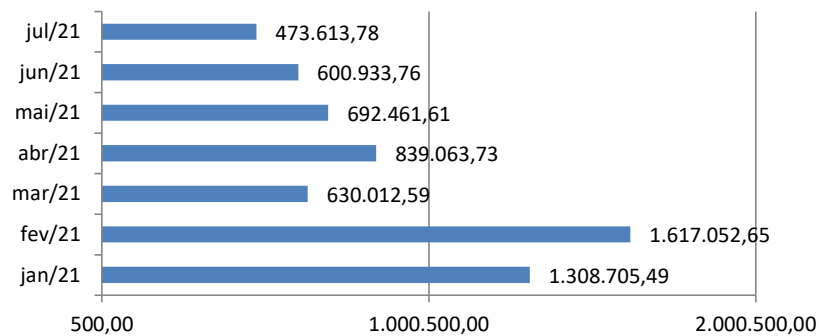
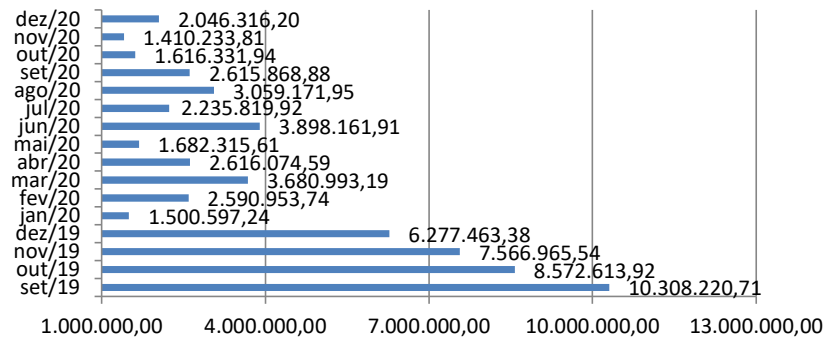
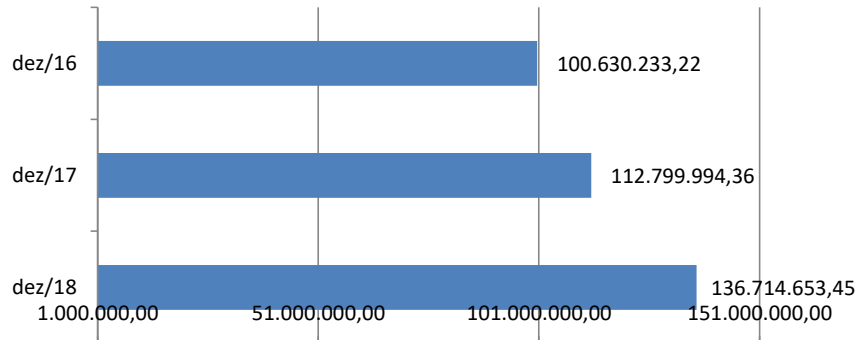
1. CT5800013906 – Recuperação do Cais TPS (Arcellor, Gerdau e Usiminas EM Vitória ES);
2. T63570 – Recuperação 2 Viadutos (MRS Logística, em Minas Gerais) – aguardamos a licença do meio ambiente para iniciar a obra de recuperação do viaduto 2, VIADUTO 1 CONCLUÍDO
3. CT 4600017120 – Manutenção Civil nas Braskem BA – Contrato suspenso devido a pandemia do COVID, aguardando normalização.
4. CT 00017/21 - Obras de recuperação e alargamento da OAEs dos kms 56+800, 136+600 e 149+100 da BR- 364, CONCESSIONÁRIA ECOVIAS DO CERRADO S.A

Atualmente estão ativas as filiais em sete estados localizadas nas comarcas de Maceió/AL, Rosário do Catete/SE, São Luís/MA, Serra/ES, Marabá/PA, Camaçari/BA e Belo Horizonte/MG.

9. Faturamento / Vendas

Conforme informações prestadas pela administração e pelo corpo gerencial da Betonpoxi, o faturamento no mês de maio foi de R\$ 692.461,61 (seiscentos e noventa e dois mil, quatrocentos e sessenta e um reais e sessenta e um centavos). Comparando maio a abril houve variação negativa de 17,47%. No mês de junho o faturamento foi de R\$ 600.933,76 (seiscentos mil, novecentos e trinta e três reais e setenta e seis centavos). Comparando junho a maio houve variação negativa de 13,22%. No mês de julho o faturamento foi de R\$ 473.613,78 (quatrocentos e setenta e três mil, seiscentos e treze reais e setenta e oito centavos). Comparando julho a junho houve variação negativa de 21,19%.

A evolução do faturamento efetuando o acompanhamento anual de 2016, 2017, 2018 e iniciando o acompanhamento mensal a partir de setembro de 2019, pode ser apresentada como segue:



10. Controle Mediação

Conforme corroborado pela administração da Azienda, não há mediação em andamento.

11. Pagamentos a Credores não Subordinados a RJ

Conforme corroborado pela administração da Azienda, segue o controle dos pagamentos a credores não subordinados a Recuperação Judicial.

Tipo	Documento	Emissão	Pagamento	Vencimento	CODIGO RED. + RAZÃO SOCIAL DO FORNECEDOR	Vr. Pago
CONTRATO	1	22/06/2016	10/05/2021	22/05/2021	6794 - BRADESCO CONS ORCIO CT 600233208 - PAT000008	1.790,98
CONTRATO	2	22/06/2016	10/05/2021	22/05/2021	6796 - BRADESCO CONS ORCIO CT 600233244 - PAT000082	1.767,73
Total Geral						31.816,05

Tipo	Documento	Emissão	Pagamento	Vencimento	CODIGO RED. + RAZÃO SOCIAL DO FORNECEDOR	Vr. Pago
CONTRATO	1	22/06/2016	22/06/2021	22/06/2021	6794 - BRADESCO CONS ORCIO CT 600233208 - PAT000008	1.803,09
CONTRATO	2	22/06/2016	22/06/2021	22/06/2021	6796 - BRADESCO CONS ORCIO CT 600233244 - PAT000082	1.826,79
Total Geral						39.004,64

Tipo	Documento	Emissão	Pagamento	Vencimento	CODIGO RED. + RAZÃO SOCIAL DO FORNECEDOR	Vr. Pago
CONTRATO	1	22/06/2016	26/07/2021	22/07/2021	6794 - BRADESCO CONS ORCIO CT 600233208 - PAT000008	2.006,64
CONTRATO	2	22/06/2016	22/07/2021	22/07/2021	6796 - BRADESCO CONS ORCIO CT 600233244 - PAT000082	1.980,23
Total Geral						46.621,39

12. Inadimplência do Período

Conforme administração da Azienda, segue a evolução dos montantes em aberto após a Recuperação Judicial. Adicionalmente, estão sendo consideradas as baixas realizadas até julho de 2021:

MÊS	VALOR	PAGTO	SOMA
nov/19	8.555,90		8.555,90
dez/19	2.671,60		2.671,60
jan/20	456,55		456,55
fev/20	16,50		16,50
mar/20	813,92		813,92
abr/20	33,00		33,00
fev/21	62.965,63	-18.418,41	44.547,22
mar/21	121.320,09	-27.522,70	93.797,39
abr/21	162.420,62	-21.752,60	140.668,02
mai/21	132.155,12		132.155,12
jun/21	213.372,30		213.372,30
jul/21	193.961,03		193.961,03
Total Geral	898.742,26	-67.693,71	831.048,55

13. Estoque

Analisando as informações contábeis, verificamos o saldo da conta de estoque no montante de R\$ 944.163,25 (novecentos e quarenta e quatro mil, cento e sessenta e três reais e vinte e cinco centavos) em julho de 2021.

14. Imobilizado

Conforme balancete da Recuperanda, no período analisado não houve aquisição ou baixa na conta Imobilizado.

Conforme informado pela supervisora administrativa financeira, a Recuperanda não possui controle patrimonial individual informatizado dos bens integrantes de seus ativos imobilizados, que, além de servirem ao propósito de controle físico e identificação dos seus bens móveis (máquinas, equipamentos, móveis, utensílios etc.) também,

servem de base para os registros contábeis dos valores das respectivas despesas de depreciação.

Importante ressaltar que como exigência prévia e primária, toda e qualquer alienação de ativos em processo de recuperação judicial deverá encontrar-se, de modo claro e inerente, no concorrente plano. Tal premissa de descrição consta no art. 50 da Lei 11.101/2015 (LRF, art. 53, I). Quando esta preconiza que o plano de recuperação judicial deve comportar a "descrição pormenorizada dos meios de recuperação a ser empregados". Essa condição implica, claro, na classificação dos ativos que serão alienados, para que, cada tática ou procedimento, seja assim examinada e ratificada pelos credores. A jurisprudência assimila e vem empregando essa norma conforme o mesmo preceito, concernindo à singularidade dos meios e procedimentos que devem figurar no plano de recuperação, e refutando legitimidade a planos generalizados.

15. Quadro de Pessoal

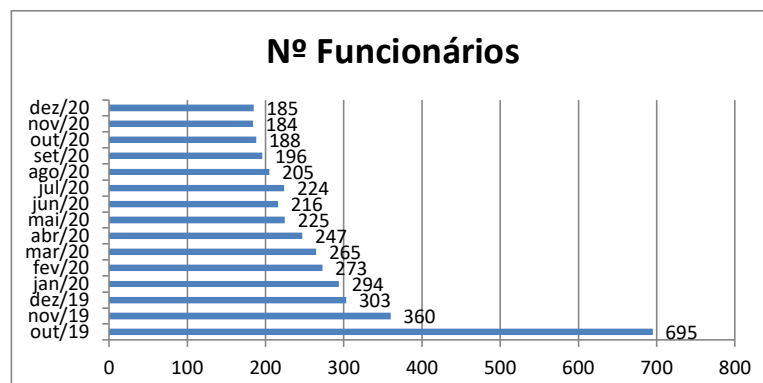
Por ocasião da apresentação do pedido de Recuperação Judicial, em 16 de outubro de 2019, a Recuperanda possuía 695 (seiscentos e noventa e cinco) funcionários.

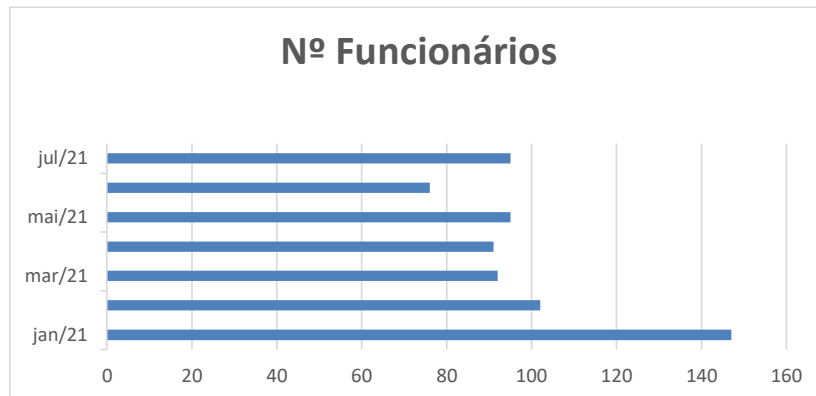
No período analisado, de acordo com os registros de seu departamento de pessoal, a Recuperanda conta com 95 (noventa e cinco) funcionários.

Descrição	out/19	nov/19	dez/19	jan/20	fev/20	mar/20	abr/20	mai/20	jun/20	jul/20	ago/20	set/20	out/20	nov/20	dez/20
1º Dia	950	695	360	303	294	273	265	247	225	216	224	205	196	188	184
Admitidos	2	13	0	10	21	7	0	4	0	28	5	10	2	5	4
Desligados	257	348	57	19	42	15	18	26	9	20	24	19	10	9	3
Saldo	695	360	303	294	273	265	247	225	216	224	205	196	188	184	185

Descrição	jan/21	fev/21	mar/21	abr/21	mai/21	jun/21	jul/21
1º Dia	185	147	102	92	91	95	76
Admitidos	11	0	1	4	10	2	33
Desligados	49	45	11	5	6	21	14
Saldo	147	102	92	91	95	76	95

No mês de setembro foi informada a quantidade de 43 (quarenta e três desligados), essa informação refere-se a afastados e não desligados. Corrigindo nesse RMA, o montante de desligados em setembro foi 19 (dezenove).





16. Das Considerações sobre o Mútuo

Conforme controle apresentado pela Azienda, há movimentações financeiras entre os Sócios Betonpoxi e a Recuperanda, em alguns momentos o sócio empresta a empresa, e em outros momentos há devolução ao sócio.

Até o protocolo desse RMA não foi apresentado contrato de mútuo entre as partes.

Não nos foi apresentado nenhum documento que comprove os recolhimentos fiscais de IOF (Imposto sobre operações financeiras) tampouco de IR (Imposto de renda), devidos por força destes contratos.

Data	Mutuante	D	C	Saldo
01/03/2020	Rodrigo Soares	45.000,00	-	45.000,00
01/04/2020	Rodrigo Soares	155.000,00	45.000,00	155.000,00
01/05/2020	Rodrigo Soares	60.000,00	215.000,00	-
01/02/2021	Rodrigo Soares	71.000,00	56.000,00	15.000,00
01/03/2021	Rodrigo Soares	162.000,00	93.013,62	83.986,38
01/05/2021	Rodrigo Soares	8.817,00	-	92.803,38
01/06/2021	Rodrigo Soares	75.950,00	108.388,19	60.365,19
01/07/2021	Rodrigo Soares	395.905,00	175.000,00	281.270,19

Data	Mutuante	D	C	Saldo
01/04/2020	Tiago Soares	30.000,00	-	30.000,00
01/05/2020	Tiago Soares	20.000,00	50.000,00	-
01/07/2021	Tiago Soares	35.524,37	35.524,37	-

Data	Mutuante	D	C	Saldo
01/07/2021	Zoroastro Soares	50.000,00	-	50.000,00

17. Demonstrações Financeiras

Quando da emissão do primeiro Relatório Mensal de Atividade (RMA) referente a setembro de 2019 a Recuperanda disponibilizou as demonstrações contábeis de dezembro de 2016, dezembro de 2017, dezembro de 2018, agosto 2019 e setembro de 2019.

A Recuperanda enviou os relatórios contábeis/gerenciais do período em análise, que possibilitou aferir/visualizar a situação patrimonial econômico-financeira da Recuperanda, no final do citado mês, bem como os resultados e a evolução do patrimônio líquido, relativo ao mesmo.

As atividades realizadas por esta administradora judicial com relação aos aludidos relatórios embasaram-se em apreciar a consistência dos números retratados, bem como a conexão dos mesmos, aos dados que nos foram prestadas pelos administradores e colaboradores da Azienda.

17.1 Balanço Patrimonial

ATIVO	dez/16	dez/17	dez/18	dez/19	jan/20	ago/20	set/20	out/20	nov/20	dez/20	jan/21	fev/21	mar/21	abr/21	mai/21	jun/21	ago/21	set/21	out/21	nov/21	dez/21	
CIRCULANTE																						
Caixa e Equivalentes de Caixa	2.260.780,02	1.147.870,42	212.169,12	890.009,03	79.975,69	686.146,22	789.449,01	1.320.416,61	451.801,09	432.271,40	311.750,98	6.121,52	193,94	210.388,76	124.636,39	-40,76%	0,00%	74.559,87	-40,18%	0,36%	34.081,25	-54,29%
Títulos e Valores Mobiliários	0,00	0,00	0,00	0,00	0,00	0,00	0,00	0,00	0,00	0,00	0,00	0,00	0,00	0,00	0,00	0,00%	0,00%	0,00	0,00%	0,00%	0,00	0,00%
Contas a Receber de Clientes	13.777.635,74	9.692.224,48	3.751.877,50	1.515.577,63	1.971.673,82	2.272.626,40	2.369.258,33	1.531.127,11	1.703.742,84	1.857.035,97	1.159.281,90	2.134.740,40	2.167.199,97	1.255.463,43	1.278.365,88	1,82%	6,13%	1.207.550,46	-5,54%	5,78%	1.187.262,56	-1,68%
Estoques	0,00	0,00	2.377.877,22	642.657,80	642.657,80	642.657,80	642.657,80	642.657,80	642.657,80	918.930,08	944.163,25	944.163,25	944.163,25	944.163,25	944.163,25	0,00%	4,53%	944.163,25	0,00%	4,52%	944.163,25	0,00%
Impostos e Contribuições a Recuperar	4.228.198,74	4.064.313,22	5.783.626,94	5.851.458,25	3.111.402,25	2.929.208,23	2.811.896,55	2.622.192,50	2.611.436,89	8.882.832,19	7.749.714,07	7.889.431,54	7.999.201,09	7.921.477,29	7.940.687,13	0,24%	38,09%	7.989.912,12	0,62%	38,23%	7.904.497,74	-1,04%
Emprestimos e Adiantamentos	515.497,42	148.206,32	1.685.529,72	4.624.804,68	6.748.015,97	6.757.336,66	7.204.059,22	6.864.979,33	7.274.599,25	684.875,39	695.744,36	492.560,85	380.930,79	631.357,28	735.213,83	16,45%	3,53%	659.230,49	16,87%	4,11%	1.170.595,02	36,24%
Outros Valores a Receber	1.045.326,50	2.357.913,41	1.552.398,12	235.957,93	238.557,93	238.557,93	238.557,93	238.557,93	238.557,93	238.557,93	238.557,93	238.557,93	238.557,93	238.557,93	238.557,93	0,00%	1,14%	238.557,93	0,00%	1,14%	241.557,93	1,26%
Total do ativo circulante	21.827.438,42	17.410.927,85	15.363.477,92	13.746.465	12.792.483	13.526.533	14.055.899	13.219.991	12.922.796	12.714.503	11.119.214	11.685.575	11.730.247	11.201.408	11.261.624	0,54%	54,03%	11.313.874	0,46%	54,13%	11.484.158	54,49%
NÃO CIRCULANTE																						
Realizável Longo Prazo	39.081,09	52.579,09	1.319.916,70	682.009,16	703.421,76	703.421,76	705.410,34	705.410,34	705.410,34	705.410,34	705.410,34	705.410,34	705.410,34	705.410,34	705.410,34	0,00%	3,38%	705.410,34	0,00%	3,38%	705.410,34	0,00%
Contas a Receber de Clientes	39.081,09	39.081,09	39.081,09	39.081,09	39.081,09	39.081,09	39.081,09	39.081,09	39.081,09	39.081,09	39.081,09	39.081,09	39.081,09	39.081,09	39.081,09	0,00%	0,19%	39.081,09	0,00%	0,19%	39.081,09	0,00%
Depósitos Judiciais	0,00	13.498,00	13.498,00	26.606,98	48.019,58	48.019,58	50.008,16	50.008,16	50.008,16	50.008,16	50.008,16	50.008,16	50.008,16	50.008,16	50.008,16	0,00%	0,24%	50.008,16	0,00%	0,24%	50.008,16	0,00%
Partes Relacionadas	0,00	0,00	1.267.337,61	616.321,09	616.321,09	616.321,09	616.321,09	616.321,09	616.321,09	616.321,09	616.321,09	616.321,09	616.321,09	616.321,09	616.321,09	0,00%	2,96%	616.321,09	0,00%	2,95%	616.321,09	0,00%
Propriedade para Investimento	47.000,00	109.897,00	136.267,88	51.905,32	75.327,92	77.069,69	81.473,06	84.545,61	87.618,16	90.690,71	93.763,26	97.704,04	97.704,04	105.818,62	109.377,33	3,36%	0,52%	113.007,21	3,32%	0,54%	116.994,08	3,53%
Construções	0,00	0,00	0,00	-	75.327,92	77.069,69	81.473,06	84.545,61	87.618,16	90.690,71	93.763,26	97.704,04	97.704,04	105.818,62	109.377,33	3,36%	0,52%	113.007,21	3,32%	0,54%	116.994,08	3,53%
Terrenos	47.000,00	109.897,00	136.267,88	51.905,32	0,00	0,00	0,00	0,00	0,00	0,00	0,00	0,00	0,00	0,00	0,00	0,00%	0,00%	0,00	0,00%	0,00%	0,00	0,00%
Imobilizado	8.700.091,34	7.771.260,45	10.338.835,53	8.688.937,42	8.690.377,42	8.690.377,42	8.690.377,42	8.690.377,42	8.690.377,42	8.690.377,42	8.722.134,42	8.722.134,42	8.722.134,42	8.722.134,42	8.723.680,66	0,00%	41,83%	8.723.680,66	0,00%	41,74%	8.723.680,66	0,00%
Bens e Direitos em Uso	16.988.227,69	17.944.265,34	20.508.840,42	18.838.942,31	8.690.377,42	8.690.377,42	8.690.377,42	8.690.377,42	8.690.377,42	18.860.382,31	8.722.134,42	8.722.134,42	8.722.134,42	8.722.134,42	8.723.680,66	0,00%	41,83%	8.723.680,66	0,00%	41,74%	8.723.680,66	0,00%
Depreciações e Amortizações Acumuladas	(8.288.136,35)	(10.173.004,89)	(10.170.004,89)	(10.170.004,89)	0,00	0,00	0,00	0,00	0,00	(10.170.004,89)	0,00	0,00	0,00	0,00	0,00	0,00%	0,00%	0,00	0,00%	0,00%	0,00	0,00%
Intangível	47.920,42	44.608,84	44.608,84	44.608,84	44.608,84	44.608,84	44.608,84	44.608,84	44.608,84	44.608,84	44.608,84	44.608,84	44.608,84	44.608,84	44.608,84	0,00%	0,21%	44.608,84	0,00%	0,21%	44.608,84	0,00%
Bens Incorporáveis e Intangíveis	55.973,73	62.852,19	62.852,19	62.852,19	44.608,84	44.608,84	44.608,84	44.608,84	44.608,84	44.608,84	44.608,84	44.608,84	44.608,84	44.608,84	44.608,84	0,00%	0,21%	44.608,84	0,00%	0,21%	44.608,84	0,00%
Amortizações Acumuladas	(8.053,31)	(18.243,35)	(18.243,35)	(18.243,35)	0,00	0,00	0,00	0,00	0,00	(18.243,35)	0,00	0,00	0,00	0,00	0,00	0,00%	0,00%	0,00	0,00%	0,00%	0,00	0,00%
Total do ativo não circulante	8.834.092,85	7.978.345,38	11.839.628,95	9.467.460,74	9.518.735,94	9.515.477,71	9.521.869,66	9.524.942,21	9.528.014,76	9.531.087,31	9.565.916,84	9.569.857,64	9.569.857,64	9.579.518,46	9.583.077,17	0,04%	45,97%	9.586.707,05	0,04%	45,87%	9.590.693,92	0,04%
TOTAL DO ATIVO	30.661.531,27	25.389.273,23	27.203.106,87	23.213.926	22.306.219	23.042.011	23.577.769	22.744.873	22.450.811	22.245.590	20.685.131	21.255.433	21.300.105	20.780.926	20.844.702	0,31%		20.900.581	0,27%		21.074.852	0,28%

Com base nas informações apresentadas, cabe destaque aos seguintes fatos:

O Grupo Ativo Circulante, teve maior influência no total das realizações desempenhadas pela Recuperanda, pois representou 54,03% em maio, 54,13% em junho e 54,49% em julho do montante total do ativo de cada período. Dentro do grupo tem maior representatividade a conta Impostos e Contribuições a Recuperar, no montante de R\$ 7.941 milhões reais em maio, R\$ 7.990 milhões reais em junho e R\$ 7.906 milhões reais em julho, representando 38,09% do total do Ativo em maio, 38,23% do total do Ativo em junho e 37,52% do total do Ativo em julho.

PASSIVO	dez/14	dez/17	dez/18	dez/19	jun/20	ago/20	set/20	out/20	nov/20	dez/20	jan/21	fev/21	mar/21	abr/21	mai/21	jun/21	jul/21	ago/21	
CIRCULANTE																			
Circulante																			
Fornecedores	2.420.163,64	3.137.847,08	11.636.088,54	19.949.016,52	19.126.495,78	19.327.042,06	19.455.572,44	19.130.231,57	19.304.519,78	20.839.234,98	20.830.054,73	21.155.156,99	21.238.092,32	21.114.829,24	21.221.327,18	21.402.521,83	21.402.521,83	21.402.521,83	21.402.521,83
Obrigações Trabalhistas e Previdenciárias	669.493,42	4.153.560,25	7.712.137,18	2.675.568,02	3.537.215,01	3.748.482,96	3.792.511,98	3.984.883,25	4.178.058,74	1.039.005,89	980.970,84	738.147,53	842.822,82	720.450,28	840.836,38	1.258.406,41	1.258.406,41	1.258.406,41	1.258.406,41
Provisões de Férias e Encargos	0,00	0,00	0,00	0,00	0,00	0,00	0,00	0,00	0,00	2.236.549,59	0,00	0,00	0,00	0,00	372,00	372,00	372,00	372,00	372,00
Emprestimos e Financiamentos - Equipame	1.586.405,96	913.472,40	713.835,62	77.459,33	188.567,88	86.940,02	74.537,02	62.193,95	49.924,44	75.614,22	42.503,59	42.503,59	17.606,60	5.297,65	5.297,65	5.297,65	5.297,65	5.297,65	5.297,65
Obrigações Tributárias	1.371.830,04	391.655,45	1.308.068,30	449.564,08	3.021.088,35	2.892.295,39	2.723.882,65	2.643.618,37	2.557.444,00	193.275,97	127.113,72	173.689,10	195.867,87	204.140,30	261.950,06	321.306,83	22.665,15	382.109,74	18.929,18
Outras Contas a Pagar	184.310,77	186.230,91	-	2.305.752,08	17.599,74	17.599,74	17.599,74	17.599,74	17.599,74	0,00	447.204,80	424.984,20	424.473,78	319.298,22	277.036,08	-13.244,16	1.335,00	273.021,44	-4.785,12
Total do passivo circulante	6.232.403,83	8.792.786,69	21.370.129,64	25.457.359,83	25.890.966,76	26.092.380,17	26.044.103,83	25.838.536,68	26.107.548,70	24.405.682,65	22.427.847,68	22.534.481,61	22.718.863,39	22.366.009,69	22.666.819,35	1.088,45%	108,45%	23.177.482,88	2.528,11%
NÃO CIRCULANTE																			
Emprestimos e Financiamentos - Equipame	1.866.505,80	1.027.179,57	356.136,18	387.776,72	387.776,72	86.940,02	74.537,02	62.193,95	49.924,44	0,00	0,00	0,00	0,00	0,00	0,00	0,00	0,00	0,00	0,00
Obrigações Tributárias	0,00	0,00	0,00	586.324,21	586.324,21	586.324,21	586.324,21	586.324,21	586.324,21	2.375.198,00	2.465.839,73	2.627.839,73	2.671.839,73	2.680.656,73	0,33%	12,86%	2.648.218,54	-1,21%	12,67%
Partes Relacionadas	0,00	0,00	769.799,99	0,00	16.000,00	16.000,00	16.000,00	16.000,00	16.000,00	0,00	0,00	0,00	0,00	0,00	0,00	0,00	0,00	0,00	0,00
Total do passivo não circulante	1.866.505,80	1.027.179,57	1.125.936,17	974.100,93	990.100,93	689.284,23	676.861,23	644.518,16	652.248,65	586.324,21	2.375.198,00	2.465.839,73	2.627.839,73	2.671.839,73	2.680.656,73	0,33%	12,86%	2.648.218,54	-1,21%
PATRIMÔNIO LÍQUIDO																			
Capital Social Realizado	3.000.000,00	3.000.000,00	3.000.000,00	3.000.000,00	3.000.000,00	3.000.000,00	3.000.000,00	3.000.000,00	3.000.000,00	3.000.000,00	3.000.000,00	3.000.000,00	3.000.000,00	3.000.000,00	3.000.000,00	3.000.000,00	3.000.000,00	3.000.000,00	3.000.000,00
Avaliação Patrimonial	0,00	0,00	1.990.000,00	0,00	0,00	0,00	0,00	0,00	0,00	0,00	0,00	0,00	0,00	0,00	0,00	0,00	0,00	0,00	0,00
Reservas de Capital	0,00	0,00	0,00	0,00	0,00	0,00	0,00	0,00	0,00	0,00	0,00	0,00	0,00	0,00	0,00	0,00	0,00	0,00	0,00
Reservas de Lucros	19.562.621,64	12.568.907,57	0,00	0,00	0,00	0,00	0,00	0,00	0,00	0,00	0,00	0,00	0,00	0,00	0,00	0,00	0,00	0,00	0,00
Prejuízos Acumulados	0,00	0,00	(82.938,94)	(6.203.534,70)	(7.574.848,29)	(6.759.653,45)	(6.163.194,56)	(6.738.171,35)	(7.308.986,79)	(5.746.416,59)	(7.117.914,33)	(6.744.886,01)	(7.046.596,51)	(7.256.923,02)	(7.442.774,30)	2,56%	-35,71%	(7.924.786,25)	6,48%
Total do patrimônio líquido	22.562.621,64	15.568.907,57	4.707.061,06	(3.203.535,93)	(4.574.848,29)	(3.759.653,45)	(3.143.171,97)	(3.738.171,97)	(4.308.987,07)	(2.746.417,07)	(4.117.914,33)	(3.744.886,01)	(4.046.599,51)	(4.256.923,02)	(4.442.774,30)	4,37%	-21,31%	(4.924.786,25)	10,83%
TOTAL DO PASSIVO	30.661.531,27	25.388.872,23	27.203.166,87	22.227.926,90	22.306.219,99	23.042.811,11	23.577.769,99	22.744.873,99	22.458.811,99	22.245.599,99	20.685.131,99	21.255.453,99	21.300.105,99	20.780.926,99	20.844.702,99	0,31%	20,90%	21.074.652,99	0,83%

Com base nas informações apresentadas, cabe destaque aos seguintes fatos:

O passivo circulante teve maior influência no total do passivo no período analisado. Dessa forma demonstrando que a Recuperanda tem mais obrigações a pagar no período de um ano. A conta de maior impacto é a conta fornecedores, no montante de R\$ 21.221 milhões reais, impactando em 101,81% o total do passivo em maio, no montante de R\$ 21.282 milhões reais, impactando em 101,82% o total do passivo em junho e no montante de R\$ 21.402 milhões reais, impactando em 101,55% o total do passivo em julho.

No Passivo Não Circulante, pertencem as obrigações contraídas pela Recuperanda a longo prazo, representando 12,86% em maio, 12,67% em junho e 13,78% em julho do total do passivo.

O Patrimônio Líquido apresenta um Prejuízo Acumulado de R\$ 7.443 milhões em maio, R\$ 7,925 milhões em junho e R\$ 8,149 milhões em julho.

17.2 DRE

DRE	dez/16	dez/17	dez/18	dez/19	jul/20	ago/20	set/20	out/20	nov/20	dez/20	jan/21	fev/21	mar/21	abr/21	maio/21	ΔM%	ΔV%	jun/21	ΔM%	ΔV%	jul/21	ΔM%	ΔV%
Receita Bruta	100.630.233,22	112.799.994,34	136.714.653,45	124.417.380,38	18.204.916,20	21.244.088,15	23.879.957,03	25.496.288,97	26.906.522,78	28.952.838,98	1.308.705,49	2.925.758,14	3.555.770,73	4.394.834,46	5.087.296,07	15,70%		5.688.229,83	11,81%		6.161.843,61	8,33%	
Receita Bruta dos Serviços	100.630.233,22	112.799.994,34	136.714.653,45	124.417.380,38	18.204.916,20	21.244.088,15	23.879.957,03	25.496.288,97	26.906.522,78	28.952.838,98	1.308.705,49	2.925.758,14	3.555.770,73	4.394.834,46	5.087.296,07	15,74%		5.688.229,83	11,81%		6.161.843,61	8,33%	
DEDUÇÕES DAS VENDAS DE SERVIÇOS	(7.872.490,94)	(11.240.539,78)	(11.534.912,17)	(10.747.817,56)	(1.884.472,57)	(2.202.932,99)	(2.457.046,70)	(2.650.856,07)	(2.807.352,32)	(3.055.503,77)	(172.094,77)	(384.737,21)	(467.583,89)	(564.394,42)	(611.404,28)	8,36%		(642.533,28)	8,33%		(720.787,74)	8,79%	
Devoluções e Cancelamentos de Vendas	0,00	(930.747,33)	0,00	0,00	0,00	0,00	0,00	0,00	0,00	0,00	0,00	0,00	0,00	0,00	0,00	0,00%		0,00	0,00%		0,00	0,00%	
Impostos e Contribuições sobre as Receitas	(7.872.490,94)	(10.329.772,45)	(11.534.912,17)	(10.747.817,56)	(1.884.472,57)	(2.202.932,99)	(2.457.046,70)	(2.650.856,07)	(2.807.352,32)	(3.055.503,77)	(172.094,77)	(384.737,21)	(467.583,89)	(564.394,42)	(611.404,28)	8,36%		(642.533,28)	8,33%		(720.787,74)	8,79%	
Receita operacional líquida	92.757.742,26	101.559.454,56	125.179.741,28	113.669.562,82	16.320.443,63	19.041.155,16	21.422.910,33	22.845.432,90	24.099.170,46	25.897.335,21	1.136.610,72	2.541.020,93	3.088.186,84	3.830.438,04	4.475.891,79	16,83%		5.025.696,55	12,29%		5.441.055,85	8,26%	
Custos das Mercadorias e dos Serviços Prestados	(80.158.524,97)	(89.203.611,11)	(114.687.125,33)	(92.939.615,81)	(11.184.754,41)	(12.680.544,98)	(14.052.048,00)	(15.485.007,00)	(17.222.280,00)	(18.508.239,00)	(1.347.401,18)	(2.068.278,32)	(2.934.848,99)	(3.731.454,41)	(4.387.547,99)	17,58%		(4.921.135,17)	12,16%		(5.454.131,37)	10,83%	
Custos das Mercadorias e dos Serviços Prestados	(80.158.524,97)	(89.203.611,11)	(114.687.125,33)	(92.939.615,81)	(11.184.754,41)	(12.680.544,98)	(14.052.048,00)	(15.485.007,00)	(17.222.280,00)	(18.508.239,00)	(1.347.401,18)	(2.068.278,32)	(2.934.848,99)	(3.731.454,41)	(4.387.547,99)	17,58%	-8,25%	(4.921.135,17)	12,16%	-8,51%	(5.454.131,37)	10,83%	-8,51%
LUCRO BRUTO	12.599.217,29	12.355.843,47	10.492.615,95	20.729.948,24	5.135.689,66	6.360.610,18	7.370.862,33	7.360.425,83	6.876.890,89	7.389.095,94	(210.790,46)	472.742,61	153.337,85	98.983,63	88.143,80	-10,93%		104.561,38	18,63%		(13.075,52)	-12,51%	
Recargas (despesas) operacionais	(8.674.309,83)	(14.033.155,81)	(21.972.182,42)	(24.900.838,39)	(5.738.740,35)	(6.555.519,15)	(6.914.465,40)	(7.197.494,54)	(7.453.365,10)	(7.074.126,34)	(314.776,14)	(641.146,59)	(633.431,15)	(998.125,70)	(955.107,53)	-4,31%		(1.448.228,31)	51,63%		(1.547.232,02)	6,54%	
Despesas Gerais e Administrativas	(6.747.301,49)	(12.106.628,20)	(21.861.720,92)	(24.837.163,39)	(5.384.905,64)	(5.755.935,67)	(6.128.439,39)	(6.465.837,83)	(6.797.368,40)	(6.416.972,97)	(372.776,14)	(747.924,63)	(794.283,58)	(1.151.577,08)	(1.189.633,87)	3,30%	124,53%	(1.670.939,77)	40,46%	115,38%	(1.799.660,43)	7,72%	116,33%
Depreciação e Amortização	(1.930.874,25)	(1.943.335,08)	0,00	0,00	0,00	0,00	0,00	0,00	0,00	0,00	0,00	0,00	0,00	0,00	0,00%		0,00	0,00%		0,00	0,00%		
Outras Recargas (Despesas) Operacionais Líquidas	(17.134,09)	17.007,47	(110.461,50)	(143.674,80)	(373.834,71)	(799.564,48)	(788.006,21)	(731.656,69)	(655.996,30)	(657.153,37)	58.000,00	106.758,04	160.652,43	153.451,30	234.526,34	52,83%	-24,53%	222.711,46	-5,04%	-15,38%	252.628,41	13,43%	-16,33%
(=) Resultado Operacional	3.924.907,46	(1.677.312,34)	(11.479.566,47)	(4.250.890,15)	(603.050,69)	(174.908,97)	454.396,73	(37.068,71)	(574.472,21)	314.969,60	(525.546,40)	(168.423,98)	(480.293,30)	(891.142,15)	(866.963,73)	-3,58%		(1.343.666,93)	54,99%		(1.560.307,54)	16,12%	
Recargas (Despesas) Financeiras Líquidas	798.609,65	122.098,25	(1.372.300,04)	(3.018.056,27)	(794.935,41)	(387.882,29)	(440.731,10)	(544.240,43)	(555.650,38)	(548.289,59)	(161.055,75)	(145.172,05)	(135.013,23)	753.511,10	(144.518,79)	-29,61%		(149.827,34)	3,67%		(157.584,77)	5,18%	
Lucro antes do IRPJ e CSL	4.723.517,11	(1.575.214,09)	(12.851.866,51)	(7.268.946,42)	(1.397.986,10)	(562.791,24)	13.665,63	(581.309,16)	(1.132.124,59)	(253.319,99)	(686.422,35)	(313.596,03)	(615.306,53)	(825.631,05)	(1.011.482,52)	22,51%		(1.493.494,27)	47,65%		(1.717.892,31)	15,03%	
Imposto de Renda e Contribuição Social	(1.803.287,33)	0,00	0,00	0,00	0,00	0,00	0,00	0,00	0,00	0,00	0,00	0,00	0,00	0,00	0,00%		0,00	0,00%		0,00	0,00%		
Lucro líquido do exercício	3.123.429,48	(1.575.214,09)	(12.851.866,51)	(7.268.946,42)	(1.397.986,10)	(562.791,24)	13.665,63	(581.309,16)	(1.132.124,59)	(253.319,99)	(686.422,35)	(313.596,03)	(615.306,53)	(825.631,05)	(1.011.482,52)	22,51%		(1.493.494,27)	47,65%		(1.717.892,31)	15,03%	

Com base nas informações apresentadas, cabe destaque aos seguintes fatos:

Realizamos a análise horizontal para identificarmos as variações na DRE ao longo do tempo. Com esta análise podemos perceber uma variação mensal negativa de 17,47% em comparação maio a abril, variação mensal negativa de 13,22% em comparação junho a maio e variação mensal negativa de 21,19% em comparação julho a junho.

Verificamos que os custos estão onerando em um aproximadamente 86,25% em maio, 86,51% em junho e 88,51% em julho, conforme análise acumulada vertical.

A Recuperanda encerrou o mês de julho com prejuízo de R\$ 1.560 milhão.

17.3 Demonstrações Fluxo de Caixa

Conforme o Manual de Contabilidade Societária da FIPECAFI, (Fundação Instituto de Pesquisas Contábeis, Atuariais e Financeiras da Faculdade de Economia e Administração da Universidade de São Paulo) um dos órgãos de referência na matéria em âmbito nacional, define como objetivo da DFC:

“O objetivo primário da Demonstração dos Fluxos de Caixa (DFC) é prover informações relevantes sobre os pagamentos e recebimentos, em dinheiro, de uma empresa, ocorridos durante um determinado período, e com isso ajudar os usuários das demonstrações contábeis na análise da capacidade da entidade de gerar caixa e equivalentes de caixa, bem como suas necessidades para utilizar este fluxo de caixa...”.



LÍDERES EM RECUPERAÇÃO JUDICIAL E FALÊNCIA

FLUXO DE CAIXA																		
RECUPERAÇÃO (VALORES EM R\$ MIL)																		
	dez/19	jun/20	jul/20	ago/20	set/20	out/20	nov/20	dez/20	jan/21	fev/21	mar/21	abr/21	mai/21	Var % jun/21	Var % jul/21	Var % ago/21		
(1) Entradas Operacionais	4.881.377,72	2.545.802,79	2.188.980,17	2.416.238,94	2.227.581,88	2.351.130,92	1.055.949,40	1.619.852,38	1.700.884,34	492.719,47	581.828,38	1.675.451,48	640.002,99	-61,00%	412.276,70	-4,33%	449.933,40	
Recebimento de vendas de Serviços	4.881.361,70	2.545.802,79	2.188.980,01	2.416.238,94	2.227.581,88	2.351.130,92	1.055.949,40	1.619.852,38	1.700.884,34	492.719,47	581.828,38	1.675.451,48	640.002,99	-61,00%	612.276,70	-4,33%	449.933,40	
Recebimento (JUROS)	16,02	0,00	0,16	0,00	0,00	0,00	0,00	0,00	0,00	0,00	0,00	0,00	0,00	100,00%	0,00	100,00%	0,00	
(2) Saídas Operacionais	(4.332.444,90)	(2.478.162,05)	(2.274.581,50)	(1.828.348,42)	(2.150.282,35)	(1.821.456,21)	(1.935.661,28)	(1.641.777,40)	(1.824.475,15)	(878.142,02)	(751.285,82)	(1.509.259,44)	(746.943,12)	-50,51%	(749.044,44)	0,28%	(974.667,53)	
Despesas gerais (aluguel, cont. Luz, IPTU, telefone, multas e contrib. sindicat.)	(60.431,15)	(169.266,95)	(134.137,91)	(1.380,25)	(16.983,34)	(17.157,65)	(18.084,21)	(9.543,91)	(1.542,42)	(5.545,55)	(7.072,00)	(5.370,47)	(8.348,98)	55,64%	1,12%	(8.641,40)	3,74%	1,16%
Despesas com pessoal (salários + VT+ Alimentação+ encargos sociais)	(2.459.392,22)	(1.138.008,04)	(1.004.943,54)	(473.582,29)	(1.008.244,10)	(803.379,09)	(827.845,11)	(741.133,03)	(918.665,03)	(511.045,74)	(305.396,42)	(530.430,86)	(227.749,57)	-57,06%	30,49%	(293.326,83)	28,79%	39,16%
Assessoria Advocatícia e Contabil / custos judiciais.	(2.200,00)	0,00	0,00	0,00	(500,00)	0,00	0,00	0,00	0,00	0,00	0,00	0,00	0,00	0,00%	0,00%	0,00	0,00%	0,00%
Despesas com veículos	(132.902,33)	(115.921,78)	(92.983,27)	(106.029,36)	(110.744,64)	(79.869,50)	(58.748,47)	(52.454,59)	(39.619,52)	(11.301,05)	(2.164,00)	(30.196,50)	(13.077,14)	-56,69%	1,75%	(341.227)	-73,91%	0,46%
Pagamento de impostos federais, estaduais e municipais	(46.522,66)	(147.425,52)	(82.470,83)	(160.787,45)	(76.616,62)	(130.815,65)	(175.053,39)	(167.415,33)	(118.443,38)	(18.393,51)	(510,42)	(145.800,72)	(58.457,30)	-59,91%	7,83%	(17.690,16)	-69,74%	2,36%
Pagamento fornecedor	(1.121.662,37)	(859.544,57)	(924.164,12)	(721.339,52)	(776.473,09)	(623.409,41)	(493.332,27)	(499.808,09)	(544.398,95)	(180.148,54)	(266.097,02)	(495.955,81)	(370.734,67)	-46,73%	49,63%	(243.210,98)	-34,40%	32,47%
Despesas com Serviços (cobranças+spc+correios+ distritos+despesa viagem.	(277.865,11)	(11.419,67)	(3.973,54)	(118.786,85)	(131.058,82)	(135.753,48)	(130.626,49)	(137.607,51)	(170.768,05)	(90.301,20)	(45.453,20)	(76.425,03)	(62.283,51)	-18,05%	8,34%	(66.247,3)	6,81%	8,88%
Pagamento de empréstimos	(207.895,97)	0,00	0,00	(0,70)	0,00	0,00	0,00	0,00	0,00	(56.000,00)	(93.013,62)	0,00	0,00	0,00%	0,00%	(108.388,19)	0,00%	14,47%
Pagamento de juros em geral	(17.372,84)	(3.092,04)	(402,54)	(925,18)	(530,93)	(203,05)	(894,85)	(4.247,01)	(29,25)	(192,39)	(3.013,94)	(2.735,11)	(1.699,51)	-37,86%	0,23%	(3.074,24)	82,07%	0,41%
Pagamento de tarifas bancárias + IOF + Tax cobrança bancária e Juros	(3.656,43)	(2.053,22)	(2.070,70)	(1.888,50)	(2.286,89)	(1.956,95)	(2.315,95)	(2.120,60)	(1.974,81)	(1.253,26)	(919,08)	(1.184,54)	(1.053,73)	-1,04%	0,14%	(1.127,76)	7,03%	0,15%
Pagamento FINAME	(2.763,82)	(31.430,22)	(29.433,03)	(31.121,12)	(29.223,92)	(28.911,45)	(28.760,54)	(28.447,33)	(19.233,74)	(3.940,78)	(27.446,12)	(21.160,20)	(3.558,71)	-83,18%	0,48%	(3.629,88)	2,00%	0,48%
(3) Líq. Operacional (+/-2)	548.932,82	67.640,74	(85.401,33)	587.910,32	77.299,53	529.674,71	(879.711,68)	(21.925,02)	(123.790,81)	(385.422,55)	(169.457,44)	166.192,04	(106.940,13)	-164,36%	(136.789,74)	27,89%	(524.734,13)	
(4) Investimentos	0,00	0,00	0,00	0,00	0,00	0,00	0,00	0,00	0,00	0,00	0,00	0,00	0,00%	0,00%	0,00%	0,00%		
(5) Líq. Operacional Invest. (3+4)	548.932,82	67.640,74	(85.401,33)	587.910,32	77.299,53	529.674,71	(879.711,68)	(21.925,02)	(123.790,81)	(385.422,55)	(169.457,44)	166.192,04	(106.940,13)	-164,36%	(136.789,74)	27,89%	(524.734,13)	
(6) Outras Entradas/Saídas	299.735,57	13.392,94	5.432,49	16.341,58	26.292,78	1.405,00	10.909,92	1.481,52	3.139,56	79.792,27	163.545,14	44.000,00	21.356,24	-51,46%	88.220,59	313,09%	485.000,82	
Dividendos / Sócios Múltiplos	110.000,00	0,00	0,00	0,00	0,00	0,00	0,00	0,00	0,00	71.000,00	162.000,00	44.000,00	8.817,00	0,00%	75.950,00	0,00%	481.429,37	
Aportes Terceiros	0,00	0,00	0,00	0,00	0,00	0,00	0,00	0,00	0,00	0,00	0,00	0,00	0,00	0,00%	0,00%	0,00%		
Receitas / Despesas Financeiras	0,00	0,00	0,00	0,00	0,00	0,00	0,00	0,00	0,00	0,00	0,00	0,00	0,00	0,00%	0,00%	0,00%		
Bloqueio/ Depósito Judicial	0,00	0,00	0,00	0,00	0,00	0,00	0,00	0,00	0,00	0,00	0,00	0,00	0,00	0,00%	0,00%	0,00%		
IR/CSSL	0,00	0,00	0,00	0,00	0,00	0,00	0,00	0,00	0,00	0,00	0,00	0,00	0,00	0,00%	0,00%	0,00%		
Outros/Estornos Recebidos	189.735,57	13.392,94	5.432,49	16.341,58	26.292,78	1.405,00	10.909,92	1.481,52	3.139,56	8.792,27	1.545,14	0,00	12.539,24	100,00%	122.705,9	-2,14%	3.571,45	
(7) Fluxo de Caixa Livre (5+6)	848.668,39	81.033,68	(80.168,84)	604.251,90	103.592,31	531.079,71	(868.801,76)	(20.443,50)	(120.651,25)	(305.630,28)	(91,230)	210.192,04	(85.603,89)	-140,73%	(48.569,15)	-43,26%	(39.733,31)	
(8) Saldo Inicial C/C (Mês anterior)	201.126,17	77.989,51	159.023,50	78.927,59	483.356,13	786.748,35	1.317.626,79	449.004,05	428.627,62	308.007,28	2.381,94	(3.529,95)	206.664,88	-95,61%	121.061,14	-41,42%	72.493,18	
(9) Mov. Aplicação / Resgate	2.827,10	0,31	72,73	176,64	(200,09)	(201,27)	179,02	67,07	30,91	4,94	0,41	2,79	0,15	0,00%	1,19	0,00%	0,02	
(10) Saldo Final C/C	871.401,66	159.023,50	78.927,59	483.356,13	786.748,35	1.317.626,79	449.004,05	428.627,62	308.007,28	2.381,94	(3.529,95)	206.664,88	121.061,14	-41,42%	72.493,18	-40,12%	32.759,87	

Com base nas informações apresentadas, cabe destaque aos seguintes fatos:

Procedemos a análise horizontal da DFC. Análise horizontal fundamenta-se na confrontação entre os valores de uma mesma conta ou grupo de contas, em diferentes períodos. O propósito da análise horizontal é elucidar as variações de cada conta ou grupo de contas da do Fluxo de Caixa.

O montante de R\$ 640 mil reais em maio, R\$ 612 mil reais em junho e R\$ 450 mil em julho, referem-se aos recebimentos dos serviços prestados.

No grupo Saídas Operacionais, tem maior representatividade a conta pagamento a fornecedor no montante de R\$ 370.734,67 (trezentos e setenta mil, setecentos e trinta e quatro reais e sessenta e sete centavos) representando 49,63% do total deste grupo em maio, a conta Despesa com Pessoal, montando um total de R\$ 293.326,83 (duzentos e noventa e três mil, trezentos e vinte e seis reais e oitenta e três centavos), representando 39,16% do total deste grupo em junho e a conta Pagamento a Fornecedor, no montante de R\$ 426.602,87 (quatrocentos e vinte e seis mil, seiscentos e dois reais e oitenta e sete centavos), representando 43,77% do total deste grupo em julho.

O item Líquido Operacional em julho representa a soma das entradas de recursos R\$ 449.933,40 (quatrocentos e quarenta e nove mil, novecentos e trinta e três reais e quarenta centavos), deduzidas as saídas operacionais R\$ 974.667,53 (novecentos e setenta e quatro mil, seiscentos e sessenta e sete reais e cinquenta e três centavos), gerando um caixa para o mês negativo de R\$ 524.734,13 (quinhentos e vinte e quatro mil, setecentos e trinta e quatro reais e quatro centavos).

O item FC Livre representa o Líquido Operacional, conforme fórmula mencionada acima, adicionada ao resultado da Demonstração de Fluxo de Caixa, com o saldo final C/C, adicionado ao resultado da Demonstração de Fluxo de Caixa, que demonstra a capacidade de pagamento aos credores, tem a mesma fórmula do Fluxo

O saldo final C/C, o mais importante da Demonstração de Fluxo de Caixa, que demonstra a capacidade de pagamento aos credores, tem a mesma fórmula do Fluxo

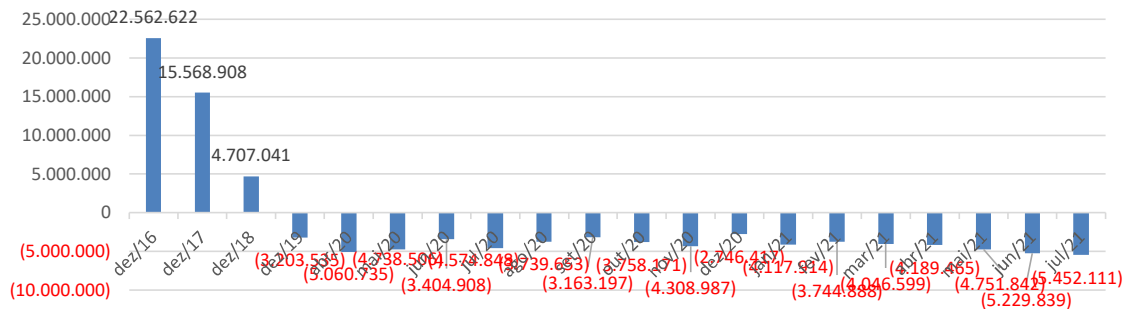
de caixa livre demonstrado acima, porém considera o saldo final do C/C do mês anterior positivo de R\$ 72.493,18 (setenta e dois mil, quatrocentos e noventa e três reais e dezoito centavos), somado ao saldo Mov. Aplicação / Resgate, no montante positivo de R\$ 0,02 (dois centavos); demonstrando desta forma o montante que a Recuperanda tem saldo positivo de R\$ 32.759,89 (trinta e dois mil, setecentos e cinquenta e nove reais e oitenta e nove centavos).

17.4 Índices de Desempenho

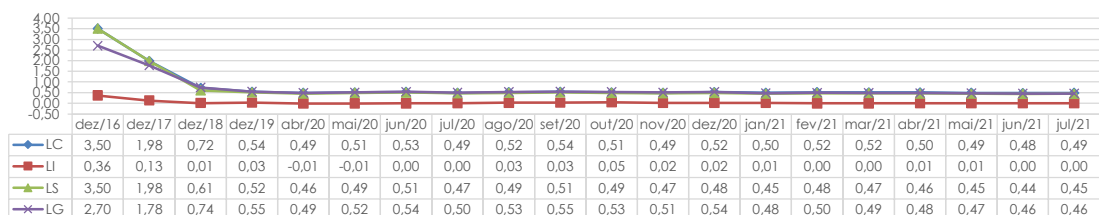
ÍNDICES DE DESEMPENHO																					
	dez/16	dez/17	dez/18	dez/19	abr/20	mai/20	jun/20	jul/20	ago/20	set/20	out/20	nov/20	dez/20	jan/21	fev/21	mar/21	abr/21	mai/21	jun/21	jul/21	
LC - Liquidez Corrente (AC/PC)	3,50	1,98 ↓	0,72 ↓	0,54 ↓	0,49 ↓	0,51 ↑	0,53 ↑	0,49 ↓	0,52 ↑	0,54 ↑	0,51 ↓	0,49 ↓	0,52 ↑	0,50 ↓	0,52 ↑	0,52	0,50 ↓	0,49 ↓	0,48 ↓	0,49 ↑	
LI - Liquidez Imediata (DISPONÍVEL/PC)	0,36	0,13 ↓	0,01 ↓	0,03 ↓	-0,01 ↓	-0,01	0,00 ↑	0,00	0,03 ↑	0,03	0,05 ↑	0,02 ↓	0,02	0,01 ↓	0,00 ↓	0,00	0,01 ↑	0,01	0,00 ↓	0,00	
LS - Liquidez Seca (AC - ESTOQUE/PC)	3,50	1,98 ↓	0,61 ↓	0,52 ↓	0,46 ↓	0,49 ↑	0,51 ↑	0,47 ↓	0,49 ↑	0,51 ↑	0,49 ↓	0,47 ↓	0,48 ↑	0,45 ↓	0,48 ↑	0,47 ↓	0,46 ↓	0,45 ↓	0,44 ↓	0,45 ↑	
LG - Liquidez Geral (AC+ARL/PC+PNC)	2,70	1,78 ↓	0,74 ↓	0,55 ↓	0,49 ↓	0,52 ↑	0,54 ↑	0,50 ↓	0,53 ↑	0,55 ↑	0,53 ↓	0,51 ↓	0,54 ↑	0,48 ↓	0,50 ↑	0,49 ↓	0,48 ↓	0,47 ↓	0,46 ↓	0,46	
ET/PL - Endividamento Total / PL (PC+PNC)/PL	0,36	0,63 ↑	4,78 ↑	(8,25) ↓	(5,36) ↓	(5,91) ↓	(7,84) ↓	(5,88) ↑	(7,14) ↓	(8,45) ↓	(7,05) ↑	(6,21) ↑	(9,10) ↓	(6,02) ↑	(6,68) ↓	(6,26) ↑	(5,98) ↑	(5,39) ↑	(5,00) ↑	(4,87) ↑	
ECP - Endividamento Curto Prazo (PC)/(PC+PNC)	77,0%	89,5% ↑	95,0% ↑	96,3% ↑	95,5% ↓	95,6% ↑	97,2% ↑	96,3% ↓	97,4% ↑	97,5% ↓	97,5% ↓	97,5% ↓	97,6% ↓	97,7% ↑	90,4% ↓	90,1% ↓	89,6% ↓	89,3% ↓	89,5% ↓	89,1% ↓	
ELP - Endividamento Longo Prazo (PNC)/(PC+PNC)	23,0%	10,5% ↓	5,0% ↓	3,7% ↓	4,5% ↑	4,4% ↓	2,8% ↓	3,7% ↑	2,6% ↓	2,5% ↓	2,5%	2,4% ↓	2,3% ↓	9,6% ↑	9,9% ↑	10,4% ↑	10,7% ↑	10,5% ↓	10,1% ↓	10,9% ↑	
ROE = (LII/PL)	13,8%	-10,1% ↓	-373,0% ↓	226,9% ↑	32,1% ↓	27,5% ↓	5,7% ↓	30,6% ↑	15,0% ↓	-0,4% ↓	15,5% ↓	26,3% ↑	9,2% ↑	31,1% ↑	16,7% ↑	8,4% ↓	15,2% ↑	16,8% ↑	21,3% ↑	28,6% ↑	31,5% ↑
PL = Patrimônio Líquido (PL)	22.562.622	15.568.908 ↓	4.707.041 ↓	(3.203.535) ↓	(5.060.735) ↓	(4.738.506) ↑	(3.404.908) ↑	(4.574.848) ↓	(3.739.653) ↑	(3.163.197) ↑	(3.758.171) ↓	(4.308.987) ↓	(2.746.417) ↑	(4.117.914) ↓	(3.744.888) ↓	(4.046.599) ↓	(4.189.465) ↓	(4.751.842) ↓	(5.229.839) ↓	(5.452.111) ↓	

17.5 Gráficos Acompanhamento

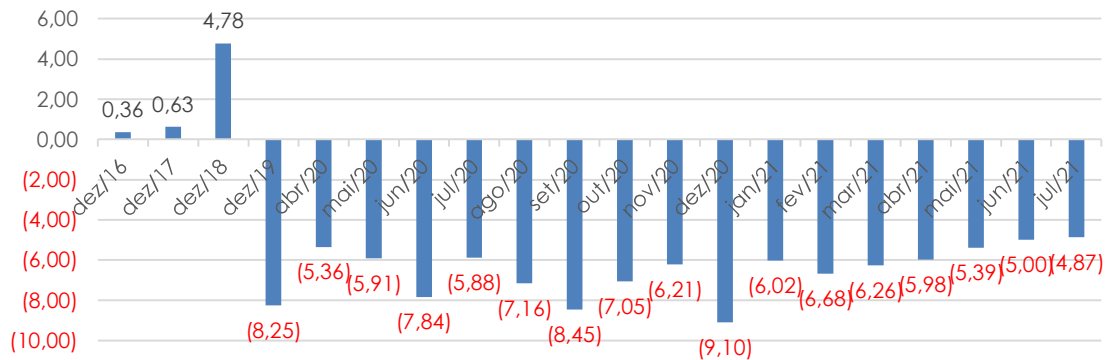
EVOLUÇÃO DO PATRIMÔNIO LÍQUIDO



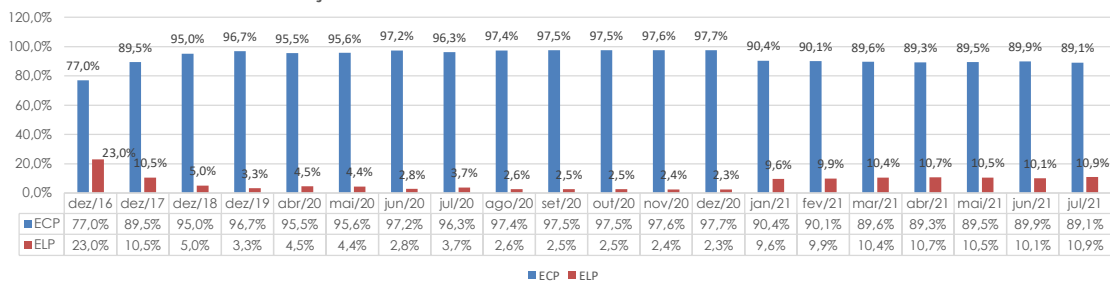
ÍNDICE DE LIQUIDEZ



ENDIVIDAMENTO TOTAL / PL



COMPOSIÇÃO DO ENDIVIDAMENTO



17.6 Comentários Demonstrações Financeiras

Após a análise das demonstrações financeiras expostas pela Recuperanda, constatamos que ela se encontra em situação econômico-financeira complicada, como era de se presumir.

Sua liquidez corrente que é o índice que avalia a capacidade de pagamento da empresa frente a suas obrigações caiu de 3,50 em 2016 para 1,98 em 2017, dezembro de 2018 ficou em 0,72, em dezembro 2019 está em 0,54, em dezembro de 2020 fechou em 0,52 e julho de 2021 ficou em 0,49. Demonstrando que a empresa precisa equalizar seu endividamento.

O índice de endividamento revela o grau de endividamento da empresa. A análise desse indicador por diversos exercícios revela a política de ganho de recursos da empresa. Isto é, se a azienda vem financiando o seu Ativo com Recursos Próprios ou de Terceiros e em que proporção. No caso da Betonpoxi verificamos que o índice de endividamento a curto prazo representa 89,1% sobre um percentual de 10,9% de Longo Prazo.

Seu endividamento total no valor de R\$ 8.098 milhões contra um patrimônio líquido positivo de R\$ 22.562 milhões em 2016; em 2017 obteve endividamento total de

R\$ 9.819 milhões contra um PL positivo de R\$ 15.568 milhões; em dezembro de 2018 obteve um endividamento de R\$ 22.496 milhões contra um PL positivo de R\$ 4.707 milhões, em dezembro de 2019 obteve um endividamento de R\$ 26.431 milhões contra um PL negativo de R\$ 3.203 milhões, em dezembro de 2020 obteve um endividamento de R\$ 24.992 milhões contra um PL negativo de R\$ 3 milhões e em julho de 2021 obteve um endividamento de R\$ 26.224 milhões contra um PL negativo de R\$ 5,149 milhões.

18. Controles Internos Financeiros

A qualidade das demonstrações financeiras correlacionada aos controles internos financeiros de uma empresa é enorme. Ou seja, quanto maior a qualidade do sistema de informação, quanto maior as regras e metodologias e quanto mais experiente a equipe do departamento financeiro, melhor a qualidade da informação na Demonstração de Fluxo de Caixa.

Há um ponto de precaução aos processos manuais de consolidação das receitas e despesas consignadas na Demonstração de Fluxo de Caixa apresentada. A Demonstração de Fluxo de Caixa não é extraída de um sistema de informações. A Demonstração de Fluxo de Caixa apresentada é montada manualmente, o que pode mostrar alguns erros imateriais de apresentação.

19. Fase Processual:

A seguir apresentamos as principais informações sobre o andamento do processo de Recuperação Judicial da Recuperanda:

Data	BETONPOXI ENGENHARIA LTDA (Contagem de prazo em dias corridos)	Lei 11.101/05
<u>16.10.2019</u>	Ajuizamento do Pedido de Recuperação	Artigo 47 e ss.
<u>17.10.2020</u>	Deferimento do Pedido de Recuperação	art. 52, inciso I, II, III, IV e V par. 1º
<u>24.10.2019</u>	Publicação do deferimento no D.O.	Artigo 52. Par 1º
<u>24.10.2019</u>	Publicação do 1º Edital pelo Devedor	art. 52, par. 1º
<u>08.11.2019</u>	Fim do prazo para apresentar habilitações/divergências ao Adm. Judicial. (15 dias da publicação do 1º edital)	art. 7º, par. 1º
<u>24.01.2020</u>	Fim do prazo para o Adm. Judicial apresentar a segunda lista de credores (45 dias a contar do dia seguinte ao término do prazo anterior).	Art. 7º, par. 2º
<u>16.12.2019</u>	Apresentação do Plano de Recuperação ao Juízo (60 dias após publicação do deferimento da recuperação)	art. 53
<u>03.03.2020</u>	Publicação Edital de aviso sobre o recebimento do PRJ	art. 53, par. Único
<u>03.03.2020</u>	Publicação do Edital referente a 2ª Lista Credores	art. 7º, par. 2º
::	Fim do prazo para apresentar impugnações à 2ª Lista de Credores ao Juízo (10 dias após publicação da 2ª Lista)	art. 8º
::	Fim do prazo para manifestação ao juiz de objeção ao Plano de Recuperação Judicial (30 dias após publicação do recebimento do PRJ)	Art. 55
<u>17.03.2020</u>	Fim do prazo para designação da AGC (150 dias do deferimento da inicial)	Art. 56, par. 1º

20. Fatos Relevantes:

Seguem abaixo fatos relevantes nos autos desde o pedido da Recuperação Judicial:

Em 16/10/2019 (ID 52494227/ ID 52497080), a Requerente, ao argumento de que, por circunstâncias alheias à vontade dos seus controladores, tem enfrentado dificuldades econômico-financeiras para manter as suas atividades sociais e a adimplência dos compromissos financeiros assumidos, razão pela qual, ingressou com a presente medida judicial, que, aliada a indiscutível capacidade de reorganização, permitirá o soerguimento das suas atividades com arrimo na Lei 11.101/2005.

Após a análise da petição inicial e documentos, o l. Magistrado, em 17/10/2019, deferiu o processamento do pedido, nomeando esta Administradora Judicial para cumprir o encargo previsto no Artigo 52, inciso I da Lei 11.101/2005, além de ter atendido, na íntegra, as disposições atinentes à matéria, notadamente as elencadas no citado dispositivo 52 da LRF.

Petição desta Administradora Judicial (ID 52704004), agradecendo o encargo, informando que assinou o termo de compromisso no dia 18/10/2019, junto à Secretaria deste Cartório, em cumprimento ao Artigo 33 da Lei 11.101/2005, conforme faz prova o documento de ID52591542. Por fim, opinou que todas as decisões, editais e afins, sejam disponibilizados e publicados em Diário Oficial (D.J.E), tudo com o fito de conferir transparência absoluta ao feito.

Edital de intimação (ID 52743977) referente à 1ª Lista de Credores, nos termos do artigo 52, §1º, Lei 11.101/2005 – LRF.

Certidão (ID 52873941) dando conta da publicação do Despacho de ID 52743977 (despacho de deferimento) no DIÁRIO DA JUSTIÇA ELETRÔNICO – DJE Nº 199/2019, em 24/10/2019, às fls 431/437.

Petição da empresa Recuperanda (ID 55564160/55564161) requerendo a juntada do Plano de Recuperação Judicial aos autos, a fim de que surtam com seus efeitos jurídicos e legais. Juntou documentos (ID 55564162, 55564164, 55564165, 55564166, 55564168, 55564169, 55564170).

Petição desta auxiliar da justiça (ID 56733044) apresentando, tempestivamente, a RELAÇÃO DE CREDITORES (SEGUNDA LISTA) em cumprimento a ordem legal. Por fim, dando-se prosseguimento à Recuperação Judicial, requer a expedição do edital de que trata o Artigo 7º, §2º da Lei 11.101/2005, bem como a publicação do edital contendo o aviso de recebimento do Plano de recuperação judicial (ID 42280228 ao ID 42281129), nos termos do Artigo 53, p.u da LRF. Juntou documentos (ID 56733046, 56733048, 56733052 e 56733053).

Edital de intimação (ID 58404539) referente à 2ª Lista de Credores, nos termos do artigo 52, §2º, Lei 11.101/2005 – LRF, bem como de apresentação de PLANO DE RECUPERAÇÃO JUDICIAL ID 55564161, sendo fixado o prazo de 30 dias para apresentação de objeções pelos credores, a contar da data da publicação da relação de credores de que trata o § 2º do art. 7º, conforme o art. 55 da Lei 11.101/2005.

Expedição de Certidão (ID 58852556) fazendo constar o 2º Edital de Credores e de Apresentação do PRJ - ID 58404539 - foi publicado no DIÁRIO DA JUSTIÇA ELETRÔNICO – DJE Nº 40/2020, em 3 de março de 2020, às fls 299 a 309.

Petição da recuperanda (ID 60616589) requerendo a a prorrogação do prazo de suspensão das ações e execuções em face da Recuperanda por mais 180 (cento e oitenta) dias, visando, assim, prevalecer o escopo do princípio da preservação da empresa e continuidade de atividade empresarial, previstos no art. 47 da Lei nº 11.101/05, considerando ainda os efeitos socioeconômicos da pandemia do COVID-19 e a Recomendação nº 63 do Conselho Nacional de Justiça. Juntou documentos (ID 60616592).

Petição desta auxiliar da justiça (ID 60628186) apresentando parecer pelo deferimento de prorrogação do prazo de suspensão das ações e execuções (art. 6º, §4º, da LRF)

pelo prazo de 180 (cento e oitenta) dias, a contar da expiração da do deferimento do pedido de recuperação judicial que ocorrerá na data de 14/04/2020.

Decisão (ID 60655323) onde restou deferido o pedido da BETONPOXI para prorrogar o prazo de suspensão das ações e execuções contra a empresa, por mais 180 dias, a contar de 15/04/2020.

Petição da recuperanda (ID 69506925) requerendo a prorrogação do prazo de suspensão das ações e execuções em face da Recuperanda por mais 180 (cento e oitenta) dias, visando, assim, prevalecer o escopo do princípio da preservação da empresa e continuidade de atividade empresarial, previstos no art. 47da Lei nº 11.101/05, considerando ainda os efeitos socioeconômicos da pandemia do COVID-19 e a Recomendação nº 63 do Conselho Nacional de Justiça.

Decisão (ID 6960658) onde restou deferido o pedido da BETONPOXI para prorrogar o prazo de suspensão das ações e execuções contra a empresa, por mais 180 dias, a contar de 15/10/2020.

Petição da Devedora (Id 77618540) onde requer autorização deste Juízo para alienar 03 (três) de seus ativos, os quais estão relacionados e avaliados no Laudo anexado ao PLANO DE RECUPERAÇÃO JUDICIAL, cujo teor ainda não foi submetido à Assembleia Geral de Credores.

Parecer da Administradora Judicial favorável ao pedido (Id 7789800).

Petição da Devedora (ID 77618540) requerendo nova prorrogação do stay period, sob o argumento de que a pandemia da COVID-19 continua a causar severos prejuízos para a sua atividade, além do fato de não ter ocorrido nenhuma mudança significativa desde a última decisão até a presente data.

Parecer da Administradora Judicial favorável ao pedido (Id 77989803).

Decisão de ID 78134009 onde restou deferido o pedido da BETONPOXI para prorrogar o prazo de suspensão das ações e execuções contra a empresa, por mais 180 dias, a contar de 15/04/2021. Acerca do pedido de ID 77618540, o magistrado concedeu vistas ao Ministério Público para, após, apreciar o pedido.

Sem movimentações relevantes até o momento.

21. Informações Finais

A Administradora Judicial, LRF – Líderes em Recuperação Judicial., informa aos credores e demais interessados, que disponibilizaram o endereço eletrônico de e-mail da administradora (natalia.pimentel@rflideres.com.br) bem como o seu telefone (81) 3049-4334 e, para quaisquer esclarecimentos e informações gerais do processo aos interessados.

Recife, 24 de setembro de 2021

Natália Pimentel Lopes
Administradora Judicial
OAB 30.920

Kelly Virginia de Oliveira Guerra
Contadora
CRC PE-020084/O-8