

REQUISIÇÃO

Nesta data junto aos presentes autos os documentos que adiante se vê (ou seguem).

Requisição

Colônia Leopoldina 09 de 01 2015

Escrivã *PI [Assinatura]*

Almira Nereida de Almeida Pinto

EXCELENTÍSSIMO SENHOR DOUTOR JUIZ DE DIREITO DA VARA ÚNICA DA
COMARCA DE COLÔNIA DE LEOPOLDINA/AL



Processo nº. 0000049-29.2013.8.02.0010

LRF - LÍDERES EM RECUPERAÇÃO JUDICIAL FALÊNCIA E CONSULTORIA EMPRESARIAL LTDA, na condição de administradora judicial nomeada por este MM. Juízo, por sua sócia ao final assinada, vem, respeitosamente, perante Vossa Excelência, nos autos do **PEDIDO DE RECUPERAÇÃO JUDICIAL** formulado pela **USINA TAQUARA LTDA**, processo tombado sob o número em epígrafe, nos termos do Artigo 22, inciso II, alínea C da Lei 11.101/2005, apresentar o **RELATÓRIO DAS ATIVIDADES DO DEVEDOR**, onde constam as atividades da Recuperanda, fluxo de caixa, entradas e saídas de recurso, todos analisados em conjunto com o livro contábil e livro razão da referida empresa, tudo em conformidade aos ditames legais.

O último relatório apresentado por este Administradora Judicial compreendeu a safra que teve início em 13 de Outubro de 2013 e término previsto para o final de Março de 2014.

De início, vale ressaltar que é de conhecimento público, o clima que afetou todo o setor sucroalcooleiro, o que prejudicou, sobremaneira, a moagem da cana.

Diversas usinas da região não conseguiram moer neste ano de 2014, ante as condições climáticas acima retratadas.

Por essa razão, a Recuperanda, utilizando-se da quantidade de cana deixada em campo por suas concorrentes, está otimista com relação à safra 2.014/2015, pelo que espera reverter o prejuízo alcançado até agora.

Vale consignar que a safra da Recuperanda teve início em 02 (Dois) de Outubro de 2.014, com previsão de término para o mês de Maio de 2015.

A expectativa da Recuperanda é conseguir moer, ainda nesta safra, entre 550.000 e 600.000 toneladas de cana.

Em conversa com a diretoria da Recuperanda, esta Administradora Judicial verificou os esforços que estão sendo empregados para alcançar os objetivos traçados.

Ainda que tenha havido a antecipação do fim da safra da região Centro-Sul, a Recuperanda procedeu com a baixa de seus preços, sendo a maior redução dos últimos quatro anos.

A média de venda é a seguinte: Uma saca de açúcar cristal entre R\$47,00 a R\$ 48,00 e uma tonelada de melaço por R\$320,00.

No que diz respeito ao melaço, a renda deste último restou prejudicada, porquanto a Recuperanda, ante a chuva que assola a região, não consegue produzir o excedente do bagaço.

De igual maneira, o rendimento da Recuperanda é em torno de 75,39kg de açúcar por tonelada de cana, quando o satisfatório seria, em média, 90kg.

Outro questão que põe a Recuperanda em dificuldades com relação a esta safra é o gasto elevado com suprimentos, devido ao desgaste maior da indústria.

Embora as condições adversas que pairam sobre o setor, a Recuperanda segue tentando manter a projeção inicialmente traçada, com previsão de safra até 2.015, quando, em verdade, as demais Usinas da região sequer conseguiram tal feito.

Vale dizer, outrossim, que as informações colhidas junto à sociedade empresária em recuperação judicial, se esforça para relatar a sua evolução e características operacionais.

Desta feita, anexa-se ao relatório, os boletins diários da Recuperanda, os quais contemplam as informações necessárias para o acompanhamento de sua atividade.

O documento é autoexplicativo e demonstra, de forma pormenorizada e diária, toda a sua produção.

Os boletins informativos diários discriminam:

- A entrada de cana (própria e de fornecedor) em kg.
- A quantidade de cana moída no dia, na semana, até a data de hoje (comparativo) e por hora.
- Os rendimentos no dia e na semana.
- A produção de açúcar (no dia, na semana e até hoje). Neste tópico também há o açúcar saído no dia, na semana e até hoje, bem como o açúcar em estoque e em processamento.
- A eficiência (Horas aproveitadas no dia, na semana e o comparativo até hoje).
- A produção do melaço.
- Açúcar em fardo.

No documento, também há menção ao consumo e discrimina a eficiência industrial da Recuperanda, relatando quando houve paradas de produção com o seu respectivo motivo, o qual pode variar, a saber: falta de cana, chuva, problemas com a moenda, esteira de cana, energia, caldeira, fabricação, limpeza, etc.

Quanto à entrada e saída de recursos, esta Administradora tratou de coletar perante a Recuperanda o fluxo de caixa, entradas e saídas de recurso, todos analisados em conjunto com o livro contábil e livro razão da referida empresa, que se segue.

CONCLUSÃO E REQUERIMENTOS

1. Por tudo o quanto foi exposto, pede e requer a juntada do presente relatório de atividades do devedor, em atendimento ao **artigo 22, inciso ii, alínea c, lei 11.101/2005**, arguindo esta Administradora Judicial o quanto importava relatar, pugnando, de igual maneira, seja dado conhecimento a todos os interessados e, em especial, ao representante do I. Ministério Público.

Termos em que
P. Deferimento.

Recife, 15 de Dezembro de 2014.

LRF – LÍDERES EM RECUPERAÇÃO JUDICIAL E FALÊNCIA
NATÁLIA PIMENTEL LOPES
OAB/PE 30.920

fls. 2405
3072
J



USINA TAQUARA LTDA
FAZENDA MÔNICA, S/N - ZONA RURAL - CEP - 57.975-000
COLÔNIA LEOPOLDINA - AL
CNPJ: 12.217.246/0001-07
INSC. EST. 24.006.189-6

SAÍDA DE AÇÚCAR DOS CLIENTES EM SACOS - 50KG

SAFRA - 2014/2015

NOMES DOS CLIENTES	OUTUBRO		NOVEMBRO		DEZEMBRO		SAÍDA GERAL
	SC.	R\$	SC.	R\$	SC.	R\$	
ALBERTO MELO	0		4.800	48.00	2.060	48.00	6.860
BARTOLOMEU M. COUTINHO	0		1.000	48.00	4.650	47.00	5.650
BRAULIO B. DE GUSMÃO	500	48.00	7.500	48.00	6.000	48.00	14.000
CHICO(PALMARES)	0		1.500	48.00	0		1.500
ESPEDITO LEITE	0		0		900	48.00	900
ESTANISLAU	0		17.090	48.00	9.900	48.00	26.990
GENIVAL FERREIRA	0		2.000	48.00	1.600	48.00	3.600
GILSON BOMBIERE	0		700	49.00	200	49.00	900
GUILHERMANDO SOBRAL	350	50.00	16.650	47.00	7.250	47.00	24.250
IVAN	0		0		2.000	47.00	2.000
JOÃO ALVES	0		1.000	48.00	0		1.000
JOSÉ ADOLFO	0		7.700	48.00	3.200	48.00	10.900
JOSÉ CARLOS	0		0		1.500	48.00	1.500
JOSÉ FLAVIO	0		300	48.00	0		300
JOSENEIDE BARBOSA(JOSY)	0		800	48.00	0		800
JOSÉ GREGORIO (JG)	800	47.00	10.490	47.00	6.000	47.00	17.290
J. ROBERTO	0		26.980	47.00	750	47.00	27.730
LUIZ ANTÔNIO	0		400	49.00			400
LUIZ MIRANDA	0		2.200	48.00			2.200
MANUEL	0		800	48.00			800
MANUILSON	0		3.000		2.850		5.850
PITÚ	0		4.610	48.00	0		4.610
SIVANILDO	0		0		350		350
TANTAN	0		8.000	48.00	2.240	48.00	10.240

TOTAL GERAL >>>>>>>>

1.650

117.520

51.450

170.620

Este documento é cópia do original, assinado digitalmente por ALMIRA NOEMIA DE MELO AVELINO PINTO, liberado nos autos em 27/04/2015 às 10:41. Para conferir o original, acesse o site <https://www2.tjal.jus.br/pastadigital/pg/abrirConferenciaDocumento.do>, informe o processo 0000049-29.2013.8.02.0010 e código 6C9B32.



USINA TAQUARA LTDA
 FAZENDA MÔNICA, S/N - ZONA RURAL - CEP - 57.975-000
 COLÔNIA LEOPOLDINA - AL
 CNPJ: 12.217.246/0001-07
 INSC. EST. 24.006.189-6

SAÍDA DE MELAÇO - TONELADAS

SAFRA - 2014/2015

NOMES DOS CLIENTES	OUTUBRO		NOVEMBRO		DEZEMBRO		SAÍDA GERAL
	Ton.	R\$	Ton.	R\$	Ton.	R\$	
BRAULIO B. DE GUSMÃO	0	0,00	3.240.080	320,00	1.516.650	320,00	4.756.730
DESTILARIA P. ALEGRE	0	0,00	542.070	330,00	37.790	330,00	579.860
GRUPO UNA(RICARDINHO)	0	0,00	878.880	320,00	630.790	320,00	1.509.670
THOMAZ PEREIRA	285.570	320,00	353.580	400,00	289.460	400,00	928.610
TOTAL GERAL >>>>>>>>	285.570		5.014.610		2.474.690		7.774.870



USINA TAQUARA LIMITADA
BOLETIM INFORMATIVO DIÁRIO

LABORATÓRIO INDUSTRIAL

fls. 2407

SAFRA: 2014/2015
BOLETIM Nº 003

DATA: 31/10/2014
DIA: SEXTA-FEIRA

ENTRADA DE CANA		UNID.	VALORES		
PRÓPRIA NO DIA		Kg		127.440	
PRÓPRIA NA SEMANA		Kg		465.550	
PRÓPRIA ATÉ HOJE		Kg		994.930	
FORNECEDOR NO DIA		Kg		2.112.500	
FORNECEDOR NA SEMANA		Kg		21.414.577	
FORNECEDOR ATÉ OJE		Kg		85.105.607	
TOTAL NO DIA		Kg		2.239.940	
TOTAL NA SEMANA		Kg		21.880.127	
TOTAL ATÉ HOJE		Kg		86.100.537	
ESTOQUE		Kg		550.000	
CANA MOIDA		UNID.			
NO DIA		Kg		2.919.940	
NA SEMANA		Kg		22.330.127	
ATÉ HOJE		Kg		85.550.537	
MOIDA POR HORA		Kg/h		327.470	
RENDIMENTOS		UNID.			
NO DIA		Kg/TC		33,905	
NA SEMANA		Kg/TC		82,086	
GERAL		Kg/TC		74,348	
PRODUÇÃO AÇÚCAR		UNID.			
AÇÚCAR PROD. NO DIA		Sc		1.700	
AÇÚCAR PROD. NA SEMANA		Sc		32.200	
AÇÚCAR PROD. ATÉ HOJE		Sc		122.750	
AÇÚCAR PROD. DE 0 ÀS 6 HORAS		Sc		1.850	
AÇÚCAR SAÍDO NO DIA		Sc		1.650	
AÇÚCAR SAÍDO NA SEMANA		Sc		41.950	
AÇÚCAR SAÍDO ATÉ HOJE		Sc		120.820	
AÇÚCAR EM ESTOQUE		Sc		1.930	
AÇÚCAR EM PROCESSO		Sc		4.460	
EFICIÊNCIA		UNID.			
HORAS APROVEITADAS NO DIA		h.m		8:57	
HORAS PERDIDAS NO DIA		h.m		15:07	
EFICIÊNCIA DE MOAGEM		%		37,15	
PRODUÇÃO MELAÇO		UNID.			
MELAÇO PROD. NO DIA		Kg		400.000	
MELAÇO PROD. NA SEMANA		Kg		1.517.370	
MELAÇO PROD. ATÉ HOJE		Kg		5.644.720	
MELAÇO SAÍDO NO DIA		Kg			
MELAÇO SAÍDO NA SEMANA		Kg		1.417.370	
MELAÇO SAÍDO ATÉ HOJE		Kg		5.244.720	
MELAÇO EM ESTOQUE		Kg		400.000	
PCC		Kg/TC		11,770	
AÇÚCAR EM FARDO (30Kg)		DIA	SEMANA	SAFRA	ESTOQUE
PRODUÇÃO 1KG		0	2.000	2.000	
SAÍDA 1KG		0	0	0	2.000
PRODUÇÃO 2KG		0	0	0	
SAÍDA 2KG		0	0	0	
DADOS COMPARATIVOS DE MOAGEM		UNID.	SAFRA ATUAL	SAFRA ANT.	DIFER.
TOTAL DE CANA MOIDA		Kg	0	0	
TOTAL DE AÇÚCAR PROD.		Sc	0	0	

RESPONSÁVEL



USINA TAQUARA LIMITADA
BOLETIM INFORMATIVO DIÁRIO

LABORATÓRIO INDUSTRIAL fls. 2408 **3075**

SAFRA: 2014/2015
BOLETIM Nº 002

DATA: 30/10/2014
DIA: QUINTA-FEIRA

ENTRADA DE CANA		UNID.	VALORES		
PRÓPRIA NO DIA		Kg		0	
PRÓPRIA NA SEMANA		Kg		0	
PRÓPRIA ATÉ HOJE		Kg		0	
FORNECEDOR NO DIA		Kg		2.564.690	
FORNECEDOR NA SEMANA		Kg		5.919.240	
FORNECEDOR ATÉ OJE		Kg		5.919.240	
TOTAL NO DIA		Kg		2.564.690	
TOTAL NA SEMANA		Kg		5.919.240	
TOTAL ATÉ HOJE		Kg		5.919.240	
ESTOQUE		Kg		0	
CANA MOIDA		UNID.			
NO DIA		Kg		3.064.690	
NA SEMANA		Kg		5.919.240	
ATÉ HOJE		Kg		5.919.240	
MOIDA POR HORA		Kg/h		195.615	
RENDIMENTOS		UNID.			
NO DIA		Kg/TC		85,65%	
NA SEMANA		Kg/TC		84,04%	
GERAL		Kg/TC		84,04%	
PRODUÇÃO AÇÚCAR		UNID.			
AÇÚCAR PROD. NO DIA		Sc		3.700	
AÇÚCAR PROD. NA SEMANA		Sc		6.500	
AÇÚCAR PROD. ATÉ HOJE		Sc		6.500	
AÇÚCAR PROD. DE 0 ÀS 6 HORAS		Sc			
AÇÚCAR SAÍDO NO DIA		Sc			
AÇÚCAR SAÍDO NA SEMANA		Sc			
AÇÚCAR SAÍDO ATÉ HOJE		Sc			
AÇÚCAR EM ESTOQUE		Sc		6.500	
AÇÚCAR EM PROCESSO		Sc		3.450	
EFICIÊNCIA		UNID.			
HORAS APROVEITADAS NO DIA		h:m		15:40	
HORAS PERDIDAS NO DIA		h:m		8:20	
EFICIÊNCIA DE MOAGEM		%		65,28	
PRODUÇÃO MELAÇO		UNID.			
MELAÇO PROD. NO DIA		Kg		230.000	
MELAÇO PROD. NA SEMANA		Kg		535.570	
MELAÇO PROD. ATÉ HOJE		Kg		535.570	
MELAÇO SAÍDO NO DIA		Kg			
MELAÇO SAÍDO NA SEMANA		Kg		285.570	
MELAÇO SAÍDO ATÉ HOJE		Kg		285.570	
MELAÇO EM ESTOQUE		Kg		250.000	
PCC		Kg/TC		11,336	
AÇÚCAR EM FARDO (30Kg)		DIA	SEMANA	SAFRA	ESTOQUE
PRODUÇÃO 1KG		0	0	0	
SAIDA 1KG		0	0	0	
PRODUÇÃO 2KG		0	0	0	
SAIDA 2KG		0	0	0	
DADOS COMPARATIVOS DE MOAGEM		UNID.	SAFRA ATUAL	SAFRA ANT.	DIFER.
TOTAL DE CANA MOIDA		Kg	0	0	
TOTAL DE AÇÚCAR PROD.		Sc	0	0	

RESPONSÁVEL

Este documento é cópia do original, assinado digitalmente por [nome] e enviado para o processo 0000049-29.2013.8.02.0010 e código 6C9B32. Para conferir o original, acesse o site https://www2.tjaj.jus.br/pastadigital/pg/abrirConferenciaDocumento.do, informe o processo 0000049-29.2013.8.02.0010 e código 6C9B32.



USINA TAQUARA LIMITADA
BOLETIM INFORMATIVO DIÁRIO

LABORATÓRIO INDUSTRIAL

fls. 2409
3076

SAFRA: 2014/2015

DATA: 29/10/2014

BOLETIM Nº 001

DIA: QUARTA-FEIRA

ENTRADA DE CANA	UNID.	VALORES		
PRÓPRIA NO DIA	Kg			0
PRÓPRIA NA SEMANA	Kg			0
PRÓPRIA ATÉ HOJE	Kg			0
FORNECEDOR NO DIA	Kg			3.354.550
FORNECEDOR NA SEMANA	Kg			3.354.550
FORNECEDOR ATÉ OJE	Kg			3.354.550
TOTAL NO DIA	Kg			3.354.550
TOTAL NA SEMANA	Kg			3.354.550
TOTAL ATÉ HOJE	Kg			3.354.550
ESTOQUE	Kg			500.000
CANA MOIDA	UNID.			
NO DIA	Kg			2.854.550
NA SEMANA	Kg			2.854.550
ATÉ HOJE	Kg			2.854.550
MOIDA POR HORA	Kg/h			196.866
RENDIMENTOS	UNID.			
NO DIA	Kg/TC			82,325
NA SEMANA	Kg/TC			82,325
GERAL	Kg/TC			82,325
PRODUÇÃO AÇÚCAR	UNID.			
AÇÚCAR PROD. NO DIA	Sc			2.800
AÇÚCAR PROD. NA SEMANA	Sc			2.800
AÇÚCAR PROD. ATÉ HOJE	Sc			2.800
AÇÚCAR PROD. DE 0 ÀS 6 HORAS	Sc			250
AÇÚCAR SAÍDO NO DIA	Sc			0
AÇÚCAR SAÍDO NA SEMANA	Sc			0
AÇÚCAR SAÍDO ATÉ HOJE	Sc			0
AÇÚCAR EM ESTOQUE	Sc			2.800
AÇÚCAR EM PROCESSO	Sc			1.900
EFICIÊNCIA	UNID.			
HORAS APROVEITADAS NO DIA	h:m			14:30
HORAS PERDIDAS NO DIA	h:m			9:30
EFICIÊNCIA DE MOAGEM	%			60,42
PRODUÇÃO MELAÇO	UNID.			
MELAÇO PROD. NO DIA	Kg			305.570
MELAÇO PROD. NA SEMANA	Kg			305.570
MELAÇO PROD. ATÉ HOJE	Kg			305.570
MELAÇO SAÍDO NO DIA	Kg			285.570
MELAÇO SAÍDO NA SEMANA	Kg			285.570
MELAÇO SAÍDO ATÉ HOJE	Kg			285.570
MELAÇO EM ESTOQUE	Kg			20.000
AÇÚCAR EM FARDO (30Kg)	DIA	SEMANA	SAFRA	ESTOQUE
PRODUÇÃO 1KG	0	0	0	0
SAÍDA 1KG	0	0	0	0
PRODUÇÃO 2KG	0	0	0	0
SAÍDA 2KG	0	0	0	0
DADOS COMPARATIVOS DE MOAGEM	UNID.	SAFRA ATUAL	SAFRA ANT.	DIFER.
TOTAL DE CANA MOÍDA	Kg	0	0	
TOTAL DE AÇÚCAR PROD.	Sc	0	0	

RESPONSÁVEL

Este documento é cópia do original, assinado digitalmente por RUIVILVA NEEMER DE MELLO DE MELLO e enviado para o processo 0000049-29.2013.8.02.0010 e código 6C9B32. Para conferir o original, acesse o site https://www2.tjaj.jus.br/pastadigital/pg/abrirConferenciaDocumento.do, informe o processo 0000049-29.2013.8.02.0010 e código 6C9B32.



USINA TAQUARA LIMITADA
BOLETIM INFORMATIVO DIÁRIO

LABORATÓRIO INDUSTRIAL fls. 2410 3077

SAFRA: 2014/2015
BOLETIM Nº 033

DATA: 30/11/2014
DIA: DOMINGO

ENTRADA DE CANA		UNID.	VALORES		
PRÓPRIA NO DIA		Kg		0	
PRÓPRIA NA SEMANA		Kg		338.110	
PRÓPRIA ATÉ HOJE		Kg		867.490	
FORNECEDOR NO DIA		Kg		670.510	
FORNECEDOR NA SEMANA		Kg		19.302.077	
FORNECEDOR ATÉ OJE		Kg		82.993.107	
TOTAL NO DIA		Kg		670.510	
TOTAL NA SEMANA		Kg		19.640.187	
TOTAL ATÉ HOJE		Kg		83.860.597	
ESTOQUE		Kg		1.230.000	
CANA MOIDA		UNID.			
NO DIA		Kg		690.510	
NA SEMANA		Kg		19.410.187	
ATÉ HOJE		Kg		82.630.597	
MOIDA POR HORA		Kg/h		197.282	
RENDIMENTOS		UNID.			
NO DIA		Kg/TC		78,20%	
NA SEMANA		Kg/TC		78,43%	
GERAL		Kg/TC		75,77%	
PRODUÇÃO AÇÚCAR		UNID.			
AÇÚCAR PROD. NO DIA		Sc		1.800	
AÇÚCAR PROD. NA SEMANA		Sc		30.500	
AÇÚCAR PROD. ATÉ HOJE		Sc		121.050	
AÇÚCAR PROD. DE 0 ÀS 6 HORAS		Sc			
AÇÚCAR SAÍDO NO DIA		Sc		1.800	
AÇÚCAR SAÍDO NA SEMANA		Sc		40.300	
AÇÚCAR SAÍDO ATÉ HOJE		Sc		119.170	
AÇÚCAR EM ESTOQUE		Sc		1.880	
AÇÚCAR EM PROCESSO		Sc		4.180	
EFICIÊNCIA		UNID.			
HORAS APROVEITADAS NO DIA		h:m		3:30	
HORAS PERDIDAS NO DIA		h:m		20:30	
EFICIÊNCIA DE MOAGEM		%		14,58%	
PRODUÇÃO MELAÇO		UNID.			
MELAÇO PROD. NO DIA		Kg		63.940	
MELAÇO PROD. NA SEMANA		Kg		1.117.370	
MELAÇO PROD. ATÉ HOJE		Kg		5.244.720	
MELAÇO SAÍDO NO DIA		Kg		93.940	
MELAÇO SAÍDO NA SEMANA		Kg		1.417.370	
MELAÇO SAÍDO ATÉ HOJE		Kg		5.244.720	
MELAÇO EM ESTOQUE		Kg			
PCC		Kg/TC		10,91%	
AÇÚCAR EM FARDO (30Kg)		DIA	SEMANA	SAFRA	ESTOQUE
PRODUÇÃO 1KG		0	2.000	2.000	
SAÍDA 1KG		0	0	0	2.000
PRODUÇÃO 2KG		0	0	0	
SAÍDA 2KG		0	0	0	
DADOS COMPARATIVOS DE MOAGEM		UNID.	SAFRA ATUAL	SAFRA ANT.	DIFER.
TOTAL DE CANA MOIDA		Kg	0	0	
TOTAL DE AÇÚCAR PROD.		Sc	0	0	

RESPONSÁVEL

Este documento é cópia do original. Para conferir o original, acesse o site https://www2.tjaj.jus.br/pastadigital/pg/abrirConferenciaDocumento.do, informe o processo 0000049-29.2013.8.02.0010 e código 6C9B32.



USINA TAQUARA LIMITADA
BOLETIM INFORMATIVO DIÁRIO

LABORATÓRIO INDUSTRIAL fls. 2411 3077

SAFRA: 2014/2015 DATA: 29/11/2014
BOLETIM Nº 032 DIA: SÁBADO

ENTRADA DE CANA		UNID.	VALORES		
PRÓPRIA NO DIA		Kg		0	
PRÓPRIA NA SEMANA		Kg		338.110	
PRÓPRIA ATÉ HOJE		Kg		867.490	
FORNECEDOR NO DIA		Kg		2.723.550	
FORNECEDOR NA SEMANA		Kg		18.631.567	
FORNECEDOR ATÉ OJE		Kg		82.322.597	
TOTAL NO DIA		Kg		2.723.550	
TOTAL NA SEMANA		Kg		18.969.677	
TOTAL ATÉ HOJE		Kg		83.190.087	
ESTOQUE		Kg		1.250.000	
CANA MOIDA		UNID.			
NO DIA		Kg		2.523.550	
NA SEMANA		Kg		18.719.677	
ATÉ HOJE		Kg		81.940.087	
MOIDA POR HORA		Kg/h		196.646,7	
RENDIMENTOS		UNID.			
NO DIA		Kg/TC		75,09%	
NA SEMANA		Kg/TC		78,44%	
GERAL		Kg/TC		75,75%	
PRODUÇÃO AÇÚCAR		UNID.			
AÇÚCAR PROD. NO DIA		Sc		3.700	
AÇÚCAR PROD. NA SEMANA		Sc		28.700	
AÇÚCAR PROD. ATÉ HOJE		Sc		119.250	
AÇÚCAR PROD. DE 0 ÀS 6 HORAS		Sc		1.250	
AÇÚCAR SAÍDO NO DIA		Sc		6.560	
AÇÚCAR SAÍDO NA SEMANA		Sc		38.500	
AÇÚCAR SAÍDO ATÉ HOJE		Sc		117.370	
AÇÚCAR EM ESTOQUE		Sc		1.880	
AÇÚCAR EM PROCESSO		Sc		4.900	
EFICIÊNCIA		UNID.			
HORAS APROVEITADAS NO DIA		h:m		12:50	
HORAS PERDIDAS NO DIA		h:m		11:10	
EFICIÊNCIA DE MOAGEM		%		53,4%	
PRODUÇÃO MELAÇO		UNID.			
MELAÇO PROD. NO DIA		Kg		120.430	
MELAÇO PROD. NA SEMANA		Kg		1.053.430	
MELAÇO PROD. ATÉ HOJE		Kg		5.180.780	
MELAÇO SAÍDO NO DIA		Kg		210.430	
MELAÇO SAÍDO NA SEMANA		Kg		1.323.430	
MELAÇO SAÍDO ATÉ HOJE		Kg		5.150.780	
MELAÇO EM ESTOQUE		Kg		30.000	
PCC		Kg/TC		11,32%	
AÇÚCAR EM FARDO (30Kg)		DIA	SEMANA	SAFRA	ESTOQUE
PRODUÇÃO 1KG		450	2.000	2.000	
SAÍDA 1KG		0	0	0	2.000
PRODUÇÃO 2KG		0	0	0	
SAÍDA 2KG		0	0	0	
DADOS COMPARATIVOS DE MOAGEM		UNID.	SAFRA ATUAL	SAFRA ANT.	DIFER.
TOTAL DE CANA MOIDA		Kg	0	0	
TOTAL DE AÇÚCAR PROD.		Sc	0	0	

RESPONSÁVEL

Este documento é cópia do original, assinado digitalmente por EMILIO DE MELLO LOPES e emitido em 29/11/2014 às 14:56:41. Para conferir o original, acesse o site https://www2.tjal.jus.br/pastadigital/pg/abrirConferenciaDocumento.do, informe o processo 0000049-29.2013.8.02.0010 e código 6C9B32.



USINA TAQUARA LIMITADA
BOLETIM INFORMATIVO DIÁRIO

LABORATÓRIO INDUSTRIAL

fls. 2412

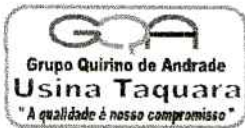
3079

SAFRA: 2014/2015
BOLETIM Nº 031

DATA: 28/11/2014
DIA: SEXTA-FEIRA

ENTRADA DE CANA		UNID.	VALORES		
PRÓPRIA NO DIA		Kg	49.290		
PRÓPRIA NA SEMANA		Kg	338.110		
PRÓPRIA ATÉ HOJE		Kg	867.490		
FORNECEDOR NO DIA		Kg	2.813.220		
FORNECEDOR NA SEMANA		Kg	15.908.017		
FORNECEDOR ATÉ OJE		Kg	79.599.047		
TOTAL NO DIA		Kg	2.862.510		
TOTAL NA SEMANA		Kg	16.246.127		
TOTAL ATÉ HOJE		Kg	80.466.537		
ESTOQUE		Kg	1.050.000		
CANA MOIDA		UNID.			
NO DIA		Kg	2.412.510		
NA SEMANA		Kg	16.196.127		
ATÉ HOJE		Kg	79.416.537		
MOIDA POR HORA		Kg/h	195.609,22		
RENDIMENTOS		UNID.			
NO DIA		Kg/TC	78,134		
NA SEMANA		Kg/TC	78,969		
GERAL		Kg/TC	75,778		
PRODUÇÃO AÇÚCAR		UNID.			
AÇÚCAR PROD. NO DIA		Sc	3.700		
AÇÚCAR PROD. NA SEMANA		Sc	25.000		
AÇÚCAR PROD. ATÉ HOJE		Sc	115.550		
AÇÚCAR PROD. DE 0 ÀS 6 HORAS		Sc	1.400		
AÇÚCAR SAÍDO NO DIA		Sc	5.200		
AÇÚCAR SAÍDO NA SEMANA		Sc	31.940		
AÇÚCAR SAÍDO ATÉ HOJE		Sc	110.810		
AÇÚCAR EM ESTOQUE		Sc	4.740		
AÇÚCAR EM PROCESSO		Sc	4.810		
EFICIÊNCIA		UNID.			
HORAS APROVEITADAS NO DIA		h:m	12:20		
HORAS PERDIDAS NO DIA		h:m	11:40		
EFICIÊNCIA DE MOAGEM		%	51,39		
PRODUÇÃO MELAÇO		UNID.			
MELAÇO PROD. NO DIA		Kg	97.060		
MELAÇO PROD. NA SEMANA		Kg	933.000		
MELAÇO PROD. ATÉ HOJE		Kg	5.060.350		
MELAÇO SAÍDO NO DIA		Kg	177.060		
MELAÇO SAÍDO NA SEMANA		Kg	1.113.000		
MELAÇO SAÍDO ATÉ HOJE		Kg	4.940.350		
MELAÇO EM ESTOQUE		Kg	120.000		
PCC		Kg/TC	11,528		
AÇÚCAR EM FARDO (30Kg)		DIA	SEMANA	SAFRA	ESTOQUE
PRODUÇÃO	1KG	700	1.550	1.550	
SAÍDA	1KG	0	0	0	1.550
PRODUÇÃO	2KG	0	0	0	
SAÍDA	2KG	0	0	0	
DADOS COMPARATIVOS DE MOAGEM		UNID.	SAFRA ATUAL	SAFRA ANT.	DIFER.
TOTAL DE CANA MOIDA		Kg	0	0	
TOTAL DE AÇÚCAR PROD.		Sc	0	0	

RESPONSÁVEL



USINA TAQUARA LIMITADA
BOLETIM INFORMATIVO DIÁRIO

LABORATÓRIO INDUSTRIAL fls. 2030

SAFRA: 2014/2015 DATA: 27/11/2014
BOLETIM Nº 030 DIA: QUINTA-FEIRA

ENTRADA DE CANA		UNID.	VALORES		
PRÓPRIA NO DIA		Kg		124.380	
PRÓPRIA NA SEMANA		Kg		288.820	
PRÓPRIA ATÉ HOJE		Kg		818.200	
FORNECEDOR NO DIA		Kg		3.876.427	
FORNECEDOR NA SEMANA		Kg		13.094.797	
FORNECEDOR ATÉ OJE		Kg		76.785.827	
TOTAL NO DIA		Kg		4.000.807	
TOTAL NA SEMANA		Kg		13.383.617	
TOTAL ATÉ HOJE		Kg		77.604.027	
ESTOQUE		Kg		600.000	
CANA MOÍDA		UNID.			
NO DIA		Kg		4.200.807	
NA SEMANA		Kg		13.783.617	
ATÉ HOJE		Kg		77.004.027	
MOÍDA POR HORA		Kg/h		196.912	
RENDIMENTOS		UNID.			
NO DIA		Kg/TC		83,079	
NA SEMANA		Kg/TC		79,116	
GERAL		Kg/TC		75,700	
PRODUÇÃO AÇÚCAR		UNID.			
AÇÚCAR PROD. NO DIA		Sc		7.106	
AÇÚCAR PROD. NA SEMANA		Sc		21.306	
AÇÚCAR PROD. ATÉ HOJE		Sc		111.856	
AÇÚCAR PROD. DE 0 ÀS 6 HORAS		Sc		1.506	
AÇÚCAR SAÍDO NO DIA		Sc		8.046	
AÇÚCAR SAÍDO NA SEMANA		Sc		26.746	
AÇÚCAR SAÍDO ATÉ HOJE		Sc		105.616	
AÇÚCAR EM ESTOQUE		Sc		6.246	
AÇÚCAR EM PROCESSO		Sc		4.746	
EFICIÊNCIA		UNID.			
HORAS APROVEITADAS NO DIA		h:m		21:21	
HORAS PERDIDAS NO DIA		h:m		2:41	
EFICIÊNCIA DE MOAGEM		%		88,81	
PRODUÇÃO MELAÇO		UNID.			
MELAÇO PROD. NO DIA		Kg		335.580	
MELAÇO PROD. NA SEMANA		Kg		835.940	
MELAÇO PROD. ATÉ HOJE		Kg		4.963.290	
MELAÇO SAÍDO NO DIA		Kg		165.580	
MELAÇO SAÍDO NA SEMANA		Kg		935.940	
MELAÇO SAÍDO ATÉ HOJE		Kg		4.763.290	
MELAÇO EM ESTOQUE		Kg		200.000	
PCC		Kg/TC		11,651	
AÇÚCAR EM FARDO (30Kg)		DIA	SEMANA	SAFRA	ESTOQUE
PRODUÇÃO 1KG		600	850	850	
SAÍDA 1KG		0	0	0	850
PRODUÇÃO 2KG		0	0	0	
SAÍDA 2KG		0	0	0	
DADOS COMPARATIVOS DE MOAGEM		UNID.	SAFRA ATUAL	SAFRA ANT.	DIFER.
TOTAL DE CANA MOÍDA		Kg	0	0	
TOTAL DE AÇÚCAR PROD.		Sc	0	0	

RESPONSÁVEL

Este documento é cópia do original. Assinado digitalmente em 27/11/2014 às 14:19:41. Para conferir o original, acesse o site https://www2.tjaj.jus.br/pastadigital/pg/abrirConferenciaDocumento.do, informe o processo 0000049-29.2013.8.02.0010 e código 6C9B32.



USINA TAQUARA LIMITADA
BOLETIM INFORMATIVO DIÁRIO

LABORATÓRIO INDUSTRIAL fls. 3081

SAFRA: 2014/2015 DATA: 26/11/2014
BOLETIM Nº 029 DIA: QUARTA-FEIRA

ENTRADA DE CANA		UNID.	VALORES		
PRÓPRIA NO DIA		Kg		65.290	
PRÓPRIA NA SEMANA		Kg		164.440	
PRÓPRIA ATÉ HOJE		Kg		693.820	
FORNECEDOR NO DIA		Kg		3.420.090	
FORNECEDOR NA SEMANA		Kg		9.218.370	
FORNECEDOR ATÉ OJE		Kg		72.909.400	
TOTAL NO DIA		Kg		3.485.380	
TOTAL NA SEMANA		Kg		9.382.810	
TOTAL ATÉ HOJE		Kg		73.603.220	
ESTOQUE		Kg		800.000	
CANA MOIDA		UNID.			
NO DIA		Kg		3.335.380	
NA SEMANA		Kg		9.582.810	
ATÉ HOJE		Kg		72.803.220	
MOIDA POR HORA		Kg/h		195.240	
RENDIMENTOS		UNID.			
NO DIA		Kg/TC		77,03	
NA SEMANA		Kg/TC		77,37	
GERAL		Kg/TC		75,27	
PRODUÇÃO AÇÚCAR		UNID.			
AÇÚCAR PROD. NO DIA		Sc		5.250	
AÇÚCAR PROD. NA SEMANA		Sc		14.200	
AÇÚCAR PROD. ATÉ HOJE		Sc		104.750	
AÇÚCAR PROD. DE 0 ÀS 6 HORAS		Sc		2.250	
AÇÚCAR SAÍDO NO DIA		Sc		8.000	
AÇÚCAR SAÍDO NA SEMANA		Sc		18.700	
AÇÚCAR SAÍDO ATÉ HOJE		Sc		97.500	
AÇÚCAR EM ESTOQUE		Sc		7.100	
AÇÚCAR EM PROCESSO		Sc		4.800	
EFICIÊNCIA		UNID.			
HORAS APROVEITADAS NO DIA		h:m		17:00	
HORAS PERDIDAS NO DIA		h:m		6:00	
EFICIÊNCIA DE MOAGEM		%		71,11	
PRODUÇÃO MELAÇO		UNID.			
MELAÇO PROD. NO DIA		Kg		131.100	
MELAÇO PROD. NA SEMANA		Kg		500.300	
MELAÇO PROD. ATÉ HOJE		Kg		4.627.700	
MELAÇO SAÍDO NO DIA		Kg		301.100	
MELAÇO SAÍDO NA SEMANA		Kg		770.300	
MELAÇO SAÍDO ATÉ HOJE		Kg		4.597.700	
MELAÇO EM ESTOQUE		Kg		30.000	
PCC		Kg/TC		12,27	
AÇÚCAR EM FARDO (30Kg)		DIA	SEMANA	SAFRA	ESTOQUE
PRODUÇÃO 1KG		250	250	250	
SAÍDA 1KG		0	0	0	250
PRODUÇÃO 2KG		0	0	0	
SAÍDA 2KG		0	0	0	
DADOS COMPARATIVOS DE MOAGEM		UNID.	SAFRA ATUAL	SAFRA ANT.	DIFER.
TOTAL DE CANA MOÍDA		Kg	0	0	
TOTAL DE AÇÚCAR PROD.		Sc	0	0	

RESPONSÁVEL

Este documento é cópia do original. Para conferir o original, acesse o site https://www2.tjaj.jus.br/pastadigital/pg/abrirConferenciaDocumento.do, informe o processo 00000049-29.2013.8.02.0010 e código 6C9B32.



USINA TAQUARA LIMITADA
BOLETIM INFORMATIVO DIÁRIO

LABORATÓRIO INDUSTRIAL

fls. 341572
A

SAFRA: 2014/2015
BOLETIM Nº 028

DATA: 25/11/2014
DIA: TERÇA-FEIRA

ENTRADA DE CANA		UNID.	VALORES		
PRÓPRIA NO DIA		Kg	99.150		
PRÓPRIA NA SEMANA		Kg	99.150		
PRÓPRIA ATÉ HOJE		Kg	628.530		
FORNECEDOR NO DIA		Kg	2.876.770		
FORNECEDOR NA SEMANA		Kg	5.798.280		
FORNECEDOR ATÉ OJE		Kg	69.489.310		
TOTAL NO DIA		Kg	2.975.920		
TOTAL NA SEMANA		Kg	5.897.430		
TOTAL ATÉ HOJE		Kg	70.117.840		
ESTOQUE		Kg	650.000		
CANA MOIDA		UNID.			
NO DIA		Kg	3.825.920		
NA SEMANA		Kg	6.247.430		
ATÉ HOJE		Kg	69.467.840		
MOIDA POR HORA		Kg/h	195.360		
RENDIMENTOS		UNID.			
NO DIA		Kg/TC	77,23		
NA SEMANA		Kg/TC	77,55		
GERAL		Kg/TC	75,19		
PRODUÇÃO AÇÚCAR		UNID.			
AÇÚCAR PROD. NO DIA		Sc	5.900		
AÇÚCAR PROD. NA SEMANA		Sc	8.950		
AÇÚCAR PROD. ATÉ HOJE		Sc	99.500		
AÇÚCAR PROD. DE 0 ÀS 6 HORAS		Sc	1.500		
AÇÚCAR SAÍDO NO DIA		Sc	6.250		
AÇÚCAR SAÍDO NA SEMANA		Sc	10.700		
AÇÚCAR SAÍDO ATÉ HOJE		Sc	89.570		
AÇÚCAR EM ESTOQUE		Sc	9.900		
AÇÚCAR EM PROCESSO		Sc	4.900		
EFICIÊNCIA		UNID.			
HORAS APROVEITADAS NO DIA		h:m	19:30		
HORAS PERDIDAS NO DIA		h:m	4:20		
EFICIÊNCIA DE MOAGEM		%	81,60		
PRODUÇÃO MELAÇO		UNID.			
MELAÇO PROD. NO DIA		Kg	238.160		
MELAÇO PROD. NA SEMANA		Kg	369.260		
MELAÇO PROD. ATÉ HOJE		Kg	4.496.610		
MELAÇO SAÍDO NO DIA		Kg	288.160		
MELAÇO SAÍDO NA SEMANA		Kg	469.260		
MELAÇO SAÍDO ATÉ HOJE		Kg	4.296.610		
MELAÇO EM ESTOQUE		Kg	200.000		
PCC		Kg/TC	11,84		
AÇÚCAR EM FARDO (30Kg)		DIA	SEMANA	SAFRA	ESTOQUE
PRODUÇÃO	1KG	0	0	0	
SAIDA	1KG	0	0	0	
PRODUÇÃO	2KG	0	0	0	
SAIDA	2KG	0	0	0	
DADOS COMPARATIVOS DE MOAGEM		UNID.	SAFRA ATUAL	SAFRA ANT.	DIFER.
TOTAL DE CANA MOIDA		Kg			
TOTAL DE AÇÚCAR PROD.		Sc			

RESPONSÁVEL

Este documento é cópia de original assinado digitalmente por ALEMAR CHAMIADE MELO AVELINO RAPOSO, informo o processo 0000049-29.2013.8.02.0010 e código 6C9B32. Para conferir o original, acesse o site https://www2.tjal.jus.br/pastadigital/pg/abrirConferenciaDocumento.do, informe o processo 0000049-29.2013.8.02.0010 e código 6C9B32.



USINA TAQUARA LIMITADA
BOLETIM INFORMATIVO DIÁRIO

LABORATÓRIO INDUSTRIAL

fls. 24183

SAFRA: 2014/2015
BOLETIM Nº 027

DATA: 24/11/2014
DIA: SEGUNDA-FEIRA

ENTRADA DE CANA		UNID.	VALORES		
PRÓPRIA NO DIA		Kg		0	
PRÓPRIA NA SEMANA		Kg		0	
PRÓPRIA ATÉ HOJE		Kg		529.380	
FORNECEDOR NO DIA		Kg		2.921.510	
FORNECEDOR NA SEMANA		Kg		2.921.510	
FORNECEDOR ATÉ OJE		Kg		66.612.540	
TOTAL NO DIA		Kg		2.921.510	
TOTAL NA SEMANA		Kg		2.921.510	
TOTAL ATÉ HOJE		Kg		67.141.920	
ESTOQUE		Kg		1.500.000	
CANA MOIDA		UNID.			
NO DIA		Kg		2.421.510	
NA SEMANA		Kg		2.421.510	
ATÉ HOJE		Kg		65.641.920	
MOIDA POR HORA		Kg/h		196.332,00	
RENDIMENTOS		UNID.			
NO DIA		Kg/TC		78,050	
NA SEMANA		Kg/TC		78,050	
GERAL		Kg/TC		75,070	
PRODUÇÃO AÇÚCAR		UNID.			
AÇÚCAR PROD. NO DIA		Sc		3.050	
AÇÚCAR PROD. NA SEMANA		Sc		3.050	
AÇÚCAR PROD. ATÉ HOJE		Sc		93.600	
AÇÚCAR PROD. DE 0 ÀS 6 HORAS		Sc		1.000	
AÇÚCAR SAÍDO NO DIA		Sc		4.450	
AÇÚCAR SAÍDO NA SEMANA		Sc		4.450	
AÇÚCAR SAÍDO ATÉ HOJE		Sc		83.320	
AÇÚCAR EM ESTOQUE		Sc		10.280	
AÇÚCAR EM PROCESSO		Sc		4.960	
EFICIÊNCIA		UNID.			
HORAS APROVEITADAS NO DIA		h:m		12:20	
HORAS PERDIDAS NO DIA		h:m		11:40	
EFICIÊNCIA DE MOAGEM		%		51,33	
PRODUÇÃO MELAÇO		UNID.			
MELAÇO PROD. NO DIA		Kg		131.100	
MELAÇO PROD. NA SEMANA		Kg		131.100	
MELAÇO PROD. ATÉ HOJE		Kg		4.258.450	
MELAÇO SAÍDO NO DIA		Kg		181.100	
MELAÇO SAÍDO NA SEMANA		Kg		181.100	
MELAÇO SAÍDO ATÉ HOJE		Kg		4.008.450	
MELAÇO EM ESTOQUE		Kg		250.000	
PCC		Kg/TC		12,279	
AÇÚCAR EM FARDO (30Kg)		DIA	SEMANA	SAFRA	ESTOQUE
PRODUÇÃO 1KG		0	0	0	
SAIDA 1KG		0	0	0	
PRODUÇÃO 2KG		0	0	0	
SAIDA 2KG		0	0	0	
DADOS COMPARATIVOS DE MOAGEM		UNID.	SAFRA ATUAL	SAFRA ANT.	DIFER.
TOTAL DE CANA MOIDA		Kg	0	0	
TOTAL DE AÇÚCAR PROD.		Sc	0	0	

RESPONSÁVEL

Este documento é cópia do original. Para conferir o original, acesse o site https://www2.tjaj.jus.br/pastadigital/pg/abrirConferenciaDocumento.do, informe o processo 0000049-29.2013.8.02.0010 e código 6C9B32.



USINA TAQUARA LIMITADA
BOLETIM INFORMATIVO DIÁRIO

LABORATÓRIO INDUSTRIAL fls. 24178/2084

SAFRA: 2014/2015 DATA: 23/11/2014
BOLETIM Nº 026 DIA: DOMINGO

ENTRADA DE CANA		UNID.	VALORES		
PRÓPRIA NO DIA		Kg		153.060	
PRÓPRIA NA SEMANA		Kg		153.060	
PRÓPRIA ATÉ HOJE		Kg		529.380	
FORNECEDOR NO DIA		Kg		1.702.510	
FORNECEDOR NA SEMANA		Kg		17.874.800	
FORNECEDOR ATÉ OJE		Kg		63.691.030	
TOTAL NO DIA		Kg		1.855.570	
TOTAL NA SEMANA		Kg		18.027.860	
TOTAL ATÉ HOJE		Kg		64.220.410	
ESTOQUE		Kg		1.000.000	
CANA MOIDA		UNID.			
NO DIA		Kg		1.355.570	
NA SEMANA		Kg		17.227.860	
ATÉ HOJE		Kg		63.220.410	
MOIDA POR HORA		Kg/h		191.372,8	
RENDIMENTOS		UNID.			
NO DIA		Kg/TC		85,204	
NA SEMANA		Kg/TC		81,582	
GERAL		Kg/TC		74,966	
PRODUÇÃO AÇÚCAR		UNID.			
AÇÚCAR PROD. NO DIA		Sc		3.100	
AÇÚCAR PROD. NA SEMANA		Sc		28.700	
AÇÚCAR PROD. ATÉ HOJE		Sc		90.550	
AÇÚCAR PROD. DE 0 ÀS 6 HORAS		Sc		1.200	
AÇÚCAR SAÍDO NO DIA		Sc		5.320	
AÇÚCAR SAÍDO NA SEMANA		Sc		38.370	
AÇÚCAR SAÍDO ATÉ HOJE		Sc		78.870	
AÇÚCAR EM ESTOQUE		Sc		11.680	
AÇÚCAR EM PROCESSO		Sc		4.230	
EFICIÊNCIA		UNID.			
HORAS APROVEITADAS NO DIA		h:m		7:0	
HORAS PERDIDAS NO DIA		h:m		16:55	
EFICIÊNCIA DE MOAGEM		%		29,5	
PRODUÇÃO MELAÇO		UNID.			
MELAÇO PROD. NO DIA		Kg		100.000	
MELAÇO PROD. NA SEMANA		Kg		830.080	
MELAÇO PROD. ATÉ HOJE		Kg		4.127.350	
MELAÇO SAÍDO NO DIA		Kg			
MELAÇO SAÍDO NA SEMANA		Kg		1.330.080	
MELAÇO SAÍDO ATÉ HOJE		Kg		3.827.350	
MELAÇO EM ESTOQUE		Kg		300.000	
PCC		Kg/TC		12,243	
AÇÚCAR EM FARDO (30Kg)		DIA	SEMANA	SAFRA	ESTOQUE
PRODUÇÃO 1KG		0	0	0	
SAÍDA 1KG		0	0	0	
PRODUÇÃO 2KG		0	0	0	
SAÍDA 2KG		0	0	0	
DADOS COMPARATIVOS DE MOAGEM		UNID.	SAFRA ATUAL	SAFRA ANT.	DIFER.
TOTAL DE CANA MOIDA		Kg	0	0	
TOTAL DE AÇÚCAR PROD.		Sc	0	0	

RESPONSÁVEL

Este documento é cópia do original assinado digitalmente por ADEMILTON GEMIA DE MELO AVELINO PRIMO, liberado nos autos nº 17.04.2014.2013.8.02.0010 e código 6C9B32. Para conferir o original, acesse o site https://www2.tjaj.jus.br/pastadigital/pg/abrirConferenciaDocumento.do, informe o processo 0000049-29.2013.8.02.0010 e código 6C9B32.



USINA TAQUARA LIMITADA
BOLETIM INFORMATIVO DIÁRIO

LABORATÓRIO INDUSTRIAL 3085
115-2418

SAFRA: 2014/2015

DATA: 22/11/2014

BOLETIM Nº 025

DIA: SÁBADO

ENTRADA DE CANA		UNID.	VALORES		
PRÓPRIA NO DIA		Kg		0	
PRÓPRIA NA SEMANA		Kg		0	
PRÓPRIA ATÉ HOJE		Kg		376.320	
FORNECEDOR NO DIA		Kg		3.510.790	
FORNECEDOR NA SEMANA		Kg		16.172.290	
FORNECEDOR ATÉ HOJE		Kg		61.988.520	
TOTAL NO DIA		Kg		3.510.790	
TOTAL NA SEMANA		Kg		16.172.290	
TOTAL ATÉ HOJE		Kg		62.364.840	
ESTOQUE		Kg		500.000	
CANA MOIDA		UNID.			
NO DIA		Kg		3.070.790	
NA SEMANA		Kg		15.872.290	
ATÉ HOJE		Kg		61.864.840	
MOIDA POR HORA		Kg/h		196.008	
RENDIMENTOS		UNID.			
NO DIA		Kg/TC		79,29%	
NA SEMANA		Kg/TC		81,27%	
GERAL		Kg/TC		74,73%	
PRODUÇÃO AÇÚCAR		UNID.			
AÇÚCAR PROD. NO DIA		Sc		4.600	
AÇÚCAR PROD. NA SEMANA		Sc		25.600	
AÇÚCAR PROD. ATÉ HOJE		Sc		87.450	
AÇÚCAR PROD. DE 0 ÀS 6 HORAS		Sc		1.200	
AÇÚCAR SAÍDO NO DIA		Sc		6.340	
AÇÚCAR SAÍDO NA SEMANA		Sc		33.050	
AÇÚCAR SAÍDO ATÉ HOJE		Sc		73.550	
AÇÚCAR EM ESTOQUE		Sc		13.900	
AÇÚCAR EM PROCESSO		Sc		5.020	
EFICIÊNCIA		UNID.			
HORAS APROVEITADAS NO DIA		h:m		15:40	
HORAS PERDIDAS NO DIA		h:m		8:20	
EFICIÊNCIA DE MOAGEM		%		65,28	
PRODUÇÃO MELAÇO		UNID.			
MELAÇO PROD. NO DIA		Kg		269.430	
MELAÇO PROD. NA SEMANA		Kg		730.080	
MELAÇO PROD. ATÉ HOJE		Kg		4.027.350	
MELAÇO SAÍDO NO DIA		Kg		99.430	
MELAÇO SAÍDO NA SEMANA		Kg		1.330.080	
MELAÇO SAÍDO ATÉ HOJE		Kg		3.827.350	
MELAÇO EM ESTOQUE		Kg		200.000	
PCC		Kg/TC		11,78%	
AÇÚCAR EM FARDO (30Kg)		DIA	SEMANA	SAFRA	ESTOQUE
PRODUÇÃO 1KG		0	0	0	
SAÍDA 1KG		0	0	0	
PRODUÇÃO 2KG		0	0	0	
SAÍDA 2KG		0	0	0	
DADOS COMPARATIVOS DE MOAGEM		UNID.	SAFRA ATUAL	SAFRA ANT.	DIFER.
TOTAL DE CANA MOIDA		Kg	0	0	
TOTAL DE AÇÚCAR PROD.		Sc	0	0	

RESPONSÁVEL



USINA TAQUARA LIMITADA
BOLETIM INFORMATIVO DIÁRIO

LABORATÓRIO INDUSTRIAL fls. 2076

SAFRA: 2014/2015
BOLETIM Nº 024

DATA: 21/11/2014
DIA: SEXTA-FEIRA

ENTRADA DE CANA		UNID.	VALORES		
PRÓPRIA NO DIA		Kg		0	
PRÓPRIA NA SEMANA		Kg		0	
PRÓPRIA ATÉ HOJE		Kg		376.320	
FORNECEDOR NO DIA		Kg		3.334.520	
FORNECEDOR NA SEMANA		Kg		12.661.500	
FORNECEDOR ATÉ HOJE		Kg		58.477.730	
TOTAL NO DIA		Kg		3.334.520	
TOTAL NA SEMANA		Kg		12.661.500	
TOTAL ATÉ HOJE		Kg		58.854.050	
ESTOQUE		Kg		60.000	
CANA MOIDA		UNID.			
NO DIA		Kg		4.474.520	
NA SEMANA		Kg		12.801.500	
ATÉ HOJE		Kg		58.794.050	
MOIDA POR HORA		Kg/h		198.800	
RENDIMENTOS		UNID.			
NO DIA		Kg/TC		87,10%	
NA SEMANA		Kg/TC		81,74%	
GERAL		Kg/TC		74,49%	
PRODUÇÃO AÇÚCAR		UNID.			
AÇÚCAR PROD. NO DIA		Sc		8.000	
AÇÚCAR PROD. NA SEMANA		Sc		21.000	
AÇÚCAR PROD. ATÉ HOJE		Sc		82.850	
AÇÚCAR PROD. DE 0 ÀS 6 HORAS		Sc		30.000	
AÇÚCAR SAÍDO NO DIA		Sc		7.400	
AÇÚCAR SAÍDO NA SEMANA		Sc		26.700	
AÇÚCAR SAÍDO ATÉ HOJE		Sc		67.200	
AÇÚCAR EM ESTOQUE		Sc		15.600	
AÇÚCAR EM PROCESSO		Sc		4.750	
EFICIÊNCIA		UNID.			
HORAS APROVEITADAS NO DIA		h:m		22:30	
HORAS PERDIDAS NO DIA		h:m		1:30	
EFICIÊNCIA DE MOAGEM		%		93,7%	
PRODUÇÃO MELAÇO		UNID.			
MELAÇO PROD. NO DIA		Kg		191.430	
MELAÇO PROD. NA SEMANA		Kg		460.600	
MELAÇO PROD. ATÉ HOJE		Kg		3.757.920	
MELAÇO SAÍDO NO DIA		Kg		191.430	
MELAÇO SAÍDO NA SEMANA		Kg		1.230.600	
MELAÇO SAÍDO ATÉ HOJE		Kg		3.727.920	
MELAÇO EM ESTOQUE		Kg		30.000	
PCC		Kg/TC		12,13%	
AÇÚCAR EM FARDO (30Kg)		DIA	SEMANA	SAFRA	ESTOQUE
PRODUÇÃO 1KG		0	0	0	
SAIDA 1KG		0	0	0	
PRODUÇÃO 2KG		0	0	0	
SAIDA 2KG		0	0	0	
DADOS COMPARATIVOS DE MOAGEM		UNID.	SAFRA ATUAL	SAFRA ANT.	DIFER.
TOTAL DE CANA MOIDA		Kg	0	0	
TOTAL DE AÇÚCAR PROD.		Sc	0	0	

RESPONSÁVEL

Este documento é cópia do original. Para conferir o original, acesse o site https://www2.tjaj.jus.br/pastadigital/pg/abrirConferenciaDocumento.do, informe o processo 0000049-29.2013.8.02.0010 e código 6C9B33.



USINA TAQUARA LIMITADA
BOLETIM INFORMATIVO DIÁRIO

LABORATÓRIO INDUSTRIAL 3087
 SAFRA: 2014/2015 DATA: 20/11/2014
 BOLETIM Nº 023 DIA: QUINTA-FEIRA

ENTRADA DE CANA		UNID.	VALORES		
PRÓPRIA NO DIA		Kg		0	
PRÓPRIA NA SEMANA		Kg		0	
PRÓPRIA ATÉ HOJE		Kg		376.320	
FORNECEDOR NO DIA		Kg		4.582.790	
FORNECEDOR NA SEMANA		Kg		9.326.980	
FORNECEDOR ATÉ HOJE		Kg		55.143.210	
TOTAL NO DIA		Kg		4.582.790	
TOTAL NA SEMANA		Kg		9.326.980	
TOTAL ATÉ HOJE		Kg		55.519.530	
ESTOQUE		Kg		1.200.000	
CANA MOIDA		UNID.			
NO DIA		Kg		4.282.790	
NA SEMANA		Kg		8.326.980	
ATÉ HOJE		Kg		54.319.530	
MOIDA POR HORA		Kg/h		192.485	
RENDIMENTOS		UNID.			
NO DIA		Kg/TC		80,32	
NA SEMANA		Kg/TC		78,87	
GERAL		Kg/TC		73,45	
PRODUÇÃO AÇÚCAR		UNID.			
AÇÚCAR PROD. NO DIA		Sc		6.058	
AÇÚCAR PROD. NA SEMANA		Sc		13.008	
AÇÚCAR PROD. ATÉ HOJE		Sc		74.856	
AÇÚCAR PROD. DE 0 AS 6 HORAS		Sc		1.558	
AÇÚCAR SAÍDO NO DIA		Sc		6.258	
AÇÚCAR SAÍDO NA SEMANA		Sc		19.318	
AÇÚCAR SAÍDO ATÉ HOJE		Sc		59.876	
AÇÚCAR EM ESTOQUE		Sc		15.000	
AÇÚCAR EM PROCESSO		Sc		4.980	
EFICIÊNCIA		UNID.			
HORAS APROVEITADAS NO DIA		h:m		22:	
HORAS PERDIDAS NO DIA		h:m		1:	
EFICIÊNCIA DE MOAGEM		%		92,7	
PRODUÇÃO MELAÇO		UNID.			
MELAÇO PROD. NO DIA		Kg		159.660	
MELAÇO PROD. NA SEMANA		Kg		269.220	
MELAÇO PROD. ATÉ HOJE		Kg		3.566.400	
MELAÇO SAÍDO NO DIA		Kg		379.660	
MELAÇO SAÍDO NA SEMANA		Kg		1.039.220	
MELAÇO SAÍDO ATÉ HOJE		Kg		3.536.400	
MELAÇO EM ESTOQUE		Kg		30.000	
PCC		Kg/TC		11,84	
AÇÚCAR EM FARDO (30Kg)		DIA	SEMANA	SAFRA	ESTOQUE
PRODUÇÃO 1KG		0	0	0	
SAÍDA 1KG		0	0	0	
PRODUÇÃO 2KG		0	0	0	
SAÍDA 2KG		0	0	0	
DADOS COMPARATIVOS DE MOAGEM		UNID.	SAFRA ATUAL	SAFRA ANT.	DIFER.
TOTAL DE CANA MOIDA		Kg	0	0	
TOTAL DE AÇÚCAR PROD.		Sc	0	0	

RESPONSÁVEL

Este documento é cópia do original. Para conferir o original, acesse o site https://www2.tjaj.jus.br/pastadigital/pg/abrirConferenciaDocumento.do, informe o processo 0000049-29.2013.8.02.0010 e código 6C9B32.



USINA TAQUARA LIMITADA
BOLETIM INFORMATIVO DIÁRIO

LABORATÓRIO INDUSTRIAL

SAFRA: 2014/2015 DATA: 19/11/2014
BOLETIM Nº 022 DIA: QUARTA-FEIRA

fls. 2088
J

ENTRADA DE CANA		UNID.	VALORES		
PRÓPRIA NO DIA		Kg		0	
PRÓPRIA NA SEMANA		Kg		0	
PRÓPRIA ATÉ HOJE		Kg		376.320	
FORNECEDOR NO DIA		Kg		1.136.890	
FORNECEDOR NA SEMANA		Kg		4.744.190	
FORNECEDOR ATÉ OJE		Kg		50.560.420	
TOTAL NO DIA		Kg		1.136.890	
TOTAL NA SEMANA		Kg		4.744.190	
TOTAL ATÉ HOJE		Kg		50.936.740	
ESTOQUE		Kg		900.000	
CANA MOIDA		UNID.			
NO DIA		Kg		886.890	
NA SEMANA		Kg		4.044.190	
ATÉ HOJE		Kg		50.036.740	
MOIDA POR HORA		Kg/h		183.492	
RENDIMENTOS		UNID.			
NO DIA		Kg/TC		77,23%	
NA SEMANA		Kg/TC		77,27%	
GERAL		Kg/TC		72,86%	
PRODUÇÃO AÇÚCAR		UNID.			
AÇÚCAR PROD. NO DIA		Sc		1.750	
AÇÚCAR PROD. NA SEMANA		Sc		6.950	
AÇÚCAR PROD. ATÉ HOJE		Sc		68.800	
AÇÚCAR PROD. DE 0 ÀS 6 HORAS		Sc		85.000	
AÇÚCAR SAÍDO NO DIA		Sc		8.740	
AÇÚCAR SAÍDO NA SEMANA		Sc		13.060	
AÇÚCAR SAÍDO ATÉ HOJE		Sc		53.560	
AÇÚCAR EM ESTOQUE		Sc		15.240	
AÇÚCAR EM PROCESSO		Sc		4.120	
EFICIÊNCIA		UNID.			
HORAS APROVEITADAS NO DIA		h:m		4:5	
HORAS PERDIDAS NO DIA		h:m		19:1	
EFICIÊNCIA DE MOAGEM		%		20,11%	
PRODUÇÃO MELAÇO		UNID.			
MELAÇO PROD. NO DIA		Kg		21.950	
MELAÇO PROD. NA SEMANA		Kg		109.620	
MELAÇO PROD. ATÉ HOJE		Kg		3.406.890	
MELAÇO SAÍDO NO DIA		Kg		371.950	
MELAÇO SAÍDO NA SEMANA		Kg		659.620	
MELAÇO SAÍDO ATÉ HOJE		Kg		3.156.890	
MELAÇO EM ESTOQUE		Kg		250.000	
PCC		Kg/TC		11,06%	
AÇÚCAR EM FARDO (30Kg)		DIA	SEMANA	SAFRA	ESTOQUE
PRODUÇÃO 1KG		0	0	0	
SAIDA 1KG		0	0	0	
PRODUÇÃO 2KG		0	0	0	
SAIDA 2KG		0	0	0	
DADOS COMPARATIVOS DE MOAGEM		UNID.	SAFRA ATUAL	SAFRA ANT.	DIFER.
TOTAL DE CANA MOIDA		Kg	0	0	
TOTAL DE AÇÚCAR PROD.		Sc	0	0	

RESPONSÁVEL

Este documento é cópia do original assinado digitalmente por ANTONIO CARLOS MIALELO AVARENO e publicado no sistema de arquivos em 19/11/2014 às 13:04:41. Para conferir o original, acesse o site https://www2.tjia.jus.br/pastadigital/pg/abrirConferenciaDocumento.do, informe o processo 0000049-29.2013.8.02.0010 e código 6C9B32.



USINA TAQUARA LIMITADA
BOLETIM INFORMATIVO DIÁRIO

LABORATÓRIO INDUSTRIAL

fls. 2422 **3079**

SAFRA: 2014/2015
BOLETIM Nº 021

DATA: 18/11/2014
DIA: TERÇA-FEIRA

ENTRADA DE CANA		UNID.	VALORES		
PRÓPRIA NO DIA		Kg		0	
PRÓPRIA NA SEMANA		Kg		0	
PRÓPRIA ATÉ HOJE		Kg		376.320	
FORNECEDOR NO DIA		Kg		2.009.400	
FORNECEDOR NA SEMANA		Kg		3.607.300	
FORNECEDOR ATÉ OJE		Kg		49.423.530	
TOTAL NO DIA		Kg		2.009.400	
TOTAL NA SEMANA		Kg		3.607.300	
TOTAL ATÉ HOJE		Kg		49.799.850	
ESTOQUE		Kg		650.000	
CANA MOIDA		UNID.			
NO DIA		Kg		1.909.400	
NA SEMANA		Kg		3.157.300	
ATÉ HOJE		Kg		49.149.850	
MOIDA POR HORA		Kg/h		189.362	
RENDIMENTOS		UNID.			
NO DIA		Kg/TC		73,32	
NA SEMANA		Kg/TC		77,28	
GERAL		Kg/TC		72,78	
PRODUÇÃO AÇÚCAR		UNID.			
AÇÚCAR PROD. NO DIA		Sc		2.800	
AÇÚCAR PROD. NA SEMANA		Sc		5.200	
AÇÚCAR PROD. ATÉ HOJE		Sc		67.050	
AÇÚCAR PROD. DE 0 ÀS 6 HORAS		Sc		1.750	
AÇÚCAR SAÍDO NO DIA		Sc		2.040	
AÇÚCAR SAÍDO NA SEMANA		Sc		4.320	
AÇÚCAR SAÍDO ATÉ HOJE		Sc		44.820	
AÇÚCAR EM ESTOQUE		Sc		22.230	
AÇÚCAR EM PROCESSO		Sc		4.500	
EFICIÊNCIA		UNID.			
HORAS APROVEITADAS NO DIA		h:m		10:00	
HORAS PERDIDAS NO DIA		h:m		13:50	
EFICIÊNCIA DE MOAGEM		%		42,00	
PRODUÇÃO MELAÇO		UNID.			
MELAÇO PROD. NO DIA		Kg		47.670	
MELAÇO PROD. NA SEMANA		Kg		87.670	
MELAÇO PROD. ATÉ HOJE		Kg		3.384.940	
MELAÇO SAÍDO NO DIA		Kg		287.670	
MELAÇO SAÍDO NA SEMANA		Kg		287.670	
MELAÇO SAÍDO ATÉ HOJE		Kg		2.784.940	
MELAÇO EM ESTOQUE		Kg		600.000	
PCC		Kg/TC		10,94	
AÇÚCAR EM FARDO (30Kg)		DIA	SEMANA	SAFRA	ESTOQUE
PRODUÇÃO 1KG		0	0	0	
SAÍDA 1KG		0	0	0	
PRODUÇÃO 2KG		0	0	0	
SAÍDA 2KG		0	0	0	
DADOS COMPARATIVOS DE MOAGEM		UNID.	SAFRA ATUAL	SAFRA ANT.	DIFER.
TOTAL DE CANA MOIDA		Kg	0	0	
TOTAL DE AÇÚCAR PROD.		Sc	0	0	

RESPONSÁVEL

Este documento é cópia do original. Para conferir o original, acesse o site https://www2.tjal.jus.br/pastadigital/pg/abrirConferenciaDocumento.do, informe o processo 0000049-29.2013.8.02.0010 e código 6C9B32.



USINA TAQUARA LIMITADA
BOLETIM INFORMATIVO DIÁRIO

LABORATÓRIO INDUSTRIAL

fls. 3090
2423


SAFRA: 2014/2015
BOLETIM Nº 020

DATA: 17/11/2014
DIA: SEGUNDA-FEIRA

ENTRADA DE CANA		UNID.	VALORES		
PRÓPRIA NO DIA		Kg		0	
PRÓPRIA NA SEMANA		Kg		0	
PRÓPRIA ATÉ HOJE		Kg		376.320	
FORNECEDOR NO DIA		Kg		1.597.900	
FORNECEDOR NA SEMANA		Kg		1.597.900	
FORNECEDOR ATÉ OJE		Kg		47.414.130	
TOTAL NO DIA		Kg		1.597.900	
TOTAL NA SEMANA		Kg		1.597.900	
TOTAL ATÉ HOJE		Kg		47.790.450	
ESTOQUE		Kg		550.000	
CANA MOIDA		UNID.			
NO DIA		Kg		1.247.900	
NA SEMANA		Kg		1.247.900	
ATÉ HOJE		Kg		47.240.450	
MOIDA POR HORA		Kg/h		184.879	
RENDIMENTOS		UNID.			
NO DIA		Kg/TC		83,340	
NA SEMANA		Kg/TC		83,340	
GERAL		Kg/TC		72,760	
PRODUÇÃO AÇÚCAR		UNID.			
AÇÚCAR PROD. NO DIA		Sc		2.400	
AÇÚCAR PROD. NA SEMANA		Sc		2.400	
AÇÚCAR PROD. ATÉ HOJE		Sc		64.250	
AÇÚCAR PROD. DE 0 ÀS 6 HORAS		Sc		1.750	
AÇÚCAR SAÍDO NO DIA		Sc		2.280	
AÇÚCAR SAÍDO NA SEMANA		Sc		2.280	
AÇÚCAR SAÍDO ATÉ HOJE		Sc		42.780	
AÇÚCAR EM ESTOQUE		Sc		21.470	
AÇÚCAR EM PROCESSO		Sc		4.500	
EFICIÊNCIA		UNID.			
HORAS APROVEITADAS NO DIA		h:m		6:4	
HORAS PERDIDAS NO DIA		h:m		17:1	
EFICIÊNCIA DE MOAGEM		%		28,1	
PRODUÇÃO MELAÇO		UNID.			
MELAÇO PROD. NO DIA		Kg		40.000	
MELAÇO PROD. NA SEMANA		Kg		40.000	
MELAÇO PROD. ATÉ HOJE		Kg		3.337.270	
MELAÇO SAÍDO NO DIA		Kg			
MELAÇO SAÍDO NA SEMANA		Kg			
MELAÇO SAÍDO ATÉ HOJE		Kg		2.497.270	
MELAÇO EM ESTOQUE		Kg		840.000	
PCC		Kg/TC		11,696	
AÇÚCAR EM FARDO (30Kg)		DIA	SEMANA	SAFRA	ESTOQUE
PRODUÇÃO 1KG		0	0	0	
SAÍDA 1KG		0	0	0	
PRODUÇÃO 2KG		0	0	0	
SAÍDA 2KG		0	0	0	
DADOS COMPARATIVOS DE MOAGEM		UNID.	SAFRA ATUAL	SAFRA ANT.	DIFER.
TOTAL DE CANA MOIDA		Kg	0	0	
TOTAL DE AÇÚCAR PROD.		Sc	0	0	

RESPONSÁVEL

Este documento é cópia do original. Para conferir o original, acesse o site https://www2.tjaj.jus.br/pastadigital/pg/abrirConferenciaDocumento.do, informe o processo 00000049-29.2013.8.02.0010 e código 6C9B32.



USINA TAQUARA LIMITADA
BOLETIM INFORMATIVO DIÁRIO

LABORATÓRIO INDUSTRIAL

SAFRA: 2014/2015
BOLETIM Nº 019

DATA: 16/11/2014
DIA: DOMINGO

3091
fls. 2424

ENTRADA DE CANA		UNID.	VALORES		
PRÓPRIA NO DIA		Kg		143.910	
PRÓPRIA NA SEMANA		Kg		248.880	
PRÓPRIA ATÉ HOJE		Kg		376.320	
FORNECEDOR NO DIA		Kg		2.567.470	
FORNECEDOR NA SEMANA		Kg		16.553.390	
FORNECEDOR ATÉ OJE		Kg		45.816.230	
TOTAL NO DIA		Kg		2.711.380	
TOTAL NA SEMANA		Kg		16.802.270	
TOTAL ATÉ HOJE		Kg		46.192.550	
ESTOQUE		Kg		200.000	
CANA MOIDA		UNID.			
NO DIA		Kg		3.111.380	
NA SEMANA		Kg		17.752.270	
ATÉ HOJE		Kg		45.992.550	
MOIDA POR HORA		Kg/h		185.720	
RENDIMENTOS		UNID.			
NO DIA		Kg/TC		79,06%	
NA SEMANA		Kg/TC		73,70%	
GERAL		Kg/TC		72,47%	
PRODUÇÃO AÇÚCAR		UNID.			
AÇÚCAR PROD. NO DIA		Sc		5.608	
AÇÚCAR PROD. NA SEMANA		Sc		25.900	
AÇÚCAR PROD. ATÉ HOJE		Sc		61.848	
AÇÚCAR PROD. DE 0 ÀS 6 HORAS		Sc		1.250	
AÇÚCAR SAÍDO NO DIA		Sc		22.990	
AÇÚCAR SAÍDO NA SEMANA		Sc		40.500	
AÇÚCAR SAÍDO ATÉ HOJE		Sc		21.300	
AÇÚCAR EM ESTOQUE		Sc		4.820	
AÇÚCAR EM PROCESSO		Sc			
EFICIÊNCIA		UNID.			
HORAS APROVEITADAS NO DIA		h:m		16:50	
HORAS PERDIDAS NO DIA		h:m		7:00	
EFICIÊNCIA DE MOAGEM		%		69,79	
PRODUÇÃO MELAÇO		UNID.			
MELAÇO PROD. NO DIA		Kg		144.400	
MELAÇO PROD. NA SEMANA		Kg		970.800	
MELAÇO PROD. ATÉ HOJE		Kg		3.297.200	
MELAÇO SAÍDO NO DIA		Kg		244.400	
MELAÇO SAÍDO NA SEMANA		Kg		1.170.800	
MELAÇO SAÍDO ATÉ HOJE		Kg		2.497.200	
MELAÇO EM ESTOQUE		Kg		800.000	
PCC		Kg/TC		11,34%	
AÇÚCAR EM FARDO (30Kg)		DIA	SEMANA	SAFRA	ESTOQUE
PRODUÇÃO 1KG		0	0	0	
SAÍDA 1KG		0	0	0	
PRODUÇÃO 2KG		0	0	0	
SAÍDA 2KG		0	0	0	
DADOS COMPARATIVOS DE MOAGEM		UNID.	SAFRA ATUAL	SAFRA ANT.	DIFER.
TOTAL DE CANA MOÍDA		Kg	0	0	
TOTAL DE AÇÚCAR PROD.		Sc	0	0	

RESPONSÁVEL

Este documento é cópia de original e assinado digitalmente. Para conferir o original, acesse o site https://www2.tjaj.jus.br/pastadigital/pg/abrirConferenciaDocumento.do, informe o processo 00000049-29.2013.8.02.0010 e código 6C9B32.



USINA TAQUARA LIMITADA
BOLETIM INFORMATIVO DIÁRIO

LABORATÓRIO INDUSTRIAL fls. 2425 ³⁰⁹²

SAFRA: 2014/2015
BOLETIM Nº 018

DATA: 15/11/2014
DIA: SÁBADO

ENTRADA DE CANA		UNID.	VALORES		
PRÓPRIA NO DIA		Kg		31.090	
PRÓPRIA NA SEMANA		Kg		104.970	
PRÓPRIA ATÉ HOJE		Kg		232.410	
FORNECEDOR NO DIA		Kg		4.188.900	
FORNECEDOR NA SEMANA		Kg		13.985.920	
FORNECEDOR ATÉ HOJE		Kg		43.248.760	
TOTAL NO DIA		Kg		4.219.990	
TOTAL NA SEMANA		Kg		14.090.890	
TOTAL ATÉ HOJE		Kg		43.481.170	
ESTOQUE		Kg		600.000	
CANA MOIDA		UNID.			
NO DIA		Kg		4.319.990	
NA SEMANA		Kg		14.640.890	
ATÉ HOJE		Kg		42.881.170	
MOIDA POR HORA		Kg/h		185.806	
RENDIMENTOS		UNID.			
NO DIA		Kg/TC		75,232	
NA SEMANA		Kg/TC		72,571	
GERAL		Kg/TC		72,001	
PRODUÇÃO AÇÚCAR		UNID.			
AÇÚCAR PROD. NO DIA		Sc		5.450	
AÇÚCAR PROD. NA SEMANA		Sc		20.300	
AÇÚCAR PROD. ATÉ HOJE		Sc		56.250	
AÇÚCAR PROD. DE 0 ÀS 6 HORAS		Sc		2.000	
AÇÚCAR SAÍDO NO DIA		Sc		4.200	
AÇÚCAR SAÍDO NA SEMANA		Sc		22.950	
AÇÚCAR SAÍDO ATÉ HOJE		Sc		40.500	
AÇÚCAR EM ESTOQUE		Sc		15.750	
AÇÚCAR EM PROCESSO		Sc		5.500	
EFICIÊNCIA		UNID.			
HORAS APROVEITADAS NO DIA		h:m		23:15	
HORAS PERDIDAS NO DIA		h:m		0:45	
EFICIÊNCIA DE MOAGEM		%		96,88	
PRODUÇÃO MELAÇO		UNID.			
MELAÇO PROD. NO DIA		Kg		289.150	
MELAÇO PROD. NA SEMANA		Kg		826.460	
MELAÇO PROD. ATÉ HOJE		Kg		3.152.840	
MELAÇO SAÍDO NO DIA		Kg		189.150	
MELAÇO SAÍDO NA SEMANA		Kg		926.460	
MELAÇO SAÍDO ATÉ HOJE		Kg		2.252.840	
MELAÇO EM ESTOQUE		Kg		900.000	
PCC		Kg/TC		11,5526	
AÇÚCAR EM FARDO (30Kg)		DIA	SEMANA	SAFRA	ESTOQUE
PRODUÇÃO 1KG		0	0	0	
SAÍDA 1KG		0	0	0	0
PRODUÇÃO 2KG		0	0	0	
SAÍDA 2KG		0	0	0	0
DADOS COMPARATIVOS DE MOAGEM		UNID.	SAFRA ATUAL	SAFRA ANT.	DIFER.
TOTAL DE CANA MOIDA		Kg	0	0	0
TOTAL DE AÇÚCAR PROD.		Sc	0	0	0

RESPONSÁVEL

Este documento é cópia do original, assinado digitalmente por ALMIRA NOEMIA DE MELO AVELINO PINTO, liberado nos autos em 27/04/2015 às 10:41. Para conferir o original, acesse o site https://www2.tjaj.jus.br/pastadigital/pg/abrirConferenciaDocumento.do, informe o processo 0000049-29.2013.8.02.0010 e código 6C9B32.



USINA TAQUARA LIMITADA
BOLETIM INFORMATIVO DIÁRIO

LABORATÓRIO INDUSTRIAL

3093
fls. 24261

SAFRA: 2014/2015
BOLETIM Nº 017

DATA: 14/11/2014
DIA: SEXTA-FEIRA

ENTRADA DE CANA		UNID.	VALORES		
PRÓPRIA NO DIA		Kg			0
PRÓPRIA NA SEMANA		Kg			73.880
PRÓPRIA ATÉ HOJE		Kg			201.320
FORNECEDOR NO DIA		Kg			1.932.170
FORNECEDOR NA SEMANA		Kg			9.797.020
FORNECEDOR ATÉ OJE		Kg			39.059.860
TOTAL NO DIA		Kg			1.932.170
TOTAL NA SEMANA		Kg			9.870.900
TOTAL ATÉ HOJE		Kg			39.261.180
ESTOQUE		Kg			700.000
CANA MOIDA		UNID.			
NO DIA		Kg			2.132.170
NA SEMANA		Kg			10.320.900
ATÉ HOJE		Kg			38.561.180
MOIDA POR HORA		Kg/h			198.341
RENDIMENTOS		UNID.			
NO DIA		Kg/TC			75,04%
NA SEMANA		Kg/TC			71,45%
GERAL		Kg/TC			71,63%
PRODUÇÃO AÇÚCAR		UNID.			
AÇÚCAR PROD. NO DIA		Sc			3.350
AÇÚCAR PROD. NA SEMANA		Sc			14.850
AÇÚCAR PROD. ATÉ HOJE		Sc			50.800
AÇÚCAR PROD. DE 0 ÀS 6 HORAS		Sc			900
AÇÚCAR SAÍDO NO DIA		Sc			3.950
AÇÚCAR SAÍDO NA SEMANA		Sc			18.750
AÇÚCAR SAÍDO ATÉ HOJE		Sc			36.300
AÇÚCAR EM ESTOQUE		Sc			14.500
AÇÚCAR EM PROCESSO		Sc			4.450
EFICIÊNCIA		UNID.			
HORAS APROVEITADAS NO DIA		h:m			10:47
HORAS PERDIDAS NO DIA		h:m			13:12
EFICIÊNCIA DE MOAGEM		%			44,79%
PRODUÇÃO MELAÇO		UNID.			
MELAÇO PROD. NO DIA		Kg			197.820
MELAÇO PROD. NA SEMANA		Kg			537.310
MELAÇO PROD. ATÉ HOJE		Kg			2.863.690
MELAÇO SAÍDO NO DIA		Kg			247.820
MELAÇO SAÍDO NA SEMANA		Kg			737.310
MELAÇO SAÍDO ATÉ HOJE		Kg			2.063.690
MELAÇO EM ESTOQUE		Kg			800.000
PCC		Kg/TC			11,55%
AÇÚCAR EM FARDO (30Kg)		DIA	SEMANA	SAFRA	ESTOQUE
PRODUÇÃO 1KG		0	0	0	0
SAÍDA 1KG		0	0	0	0
PRODUÇÃO 2KG		0	0	0	0
SAÍDA 2KG		0	0	0	0
DADOS COMPARATIVOS DE MOAGEM		UNID.	SAFRA ATUAL	SAFRA ANT.	DIFER.
TOTAL DE CANA MOÍDA		Kg	0	0	0
TOTAL DE AÇÚCAR PROD.		Sc	0	0	0

RESPONSÁVEL

Este documento é cópia do original, assinado digitalmente por A. M. B. A. NO. EM. I. D. E. M. L. O. A. V. E. I. N. O. B. N. T. O. e publicado no Diário Oficial da Usina Taquara em 14/11/2014. Para conferir o original, acesse o site https://www2.tjal.jus.br/pastadigital/pg/abrirConferenciaDocumento.do, informe o processo 0000049-29.2013.8.02.0010 e código 6C9B32.



USINA TAQUARA LIMITADA
BOLETIM INFORMATIVO DIÁRIO

LABORATÓRIO INDUSTRIAL

fls. 3094
2427
J

SAFRA: 2014/2015
BOLETIM Nº 016

DATA: 13/11/2014
DIA: QUINTA-FEIRA

ENTRADA DE CANA		UNID.	VALORES		
PRÓPRIA NO DIA		Kg	31.910		
PRÓPRIA NA SEMANA		Kg	73.880		
PRÓPRIA ATÉ HOJE		Kg	201.320		
FORNECEDOR NO DIA		Kg	3.098.870		
FORNECEDOR NA SEMANA		Kg	7.864.850		
FORNECEDOR ATÉ OJE		Kg	37.127.690		
TOTAL NO DIA		Kg	3.130.780		
TOTAL NA SEMANA		Kg	7.938.730		
TOTAL ATÉ HOJE		Kg	37.329.010		
ESTOQUE		Kg	900.000		
CANA MOÍDA		UNID.			
NO DIA		Kg	3.230.780		
NA SEMANA		Kg	8.188.730		
ATÉ HOJE		Kg	36.429.010		
MOÍDA POR HORA		Kg/h	199.842		
RENDIMENTOS		UNID.			
NO DIA		Kg/TC	70,10		
NA SEMANA		Kg/TC	70,52		
GERAL		Kg/TC	71,44		
PRODUÇÃO AÇÚCAR		UNID.			
AÇÚCAR PROD. NO DIA		Sc	4.650		
AÇÚCAR PROD. NA SEMANA		Sc	11.500		
AÇÚCAR PROD. ATÉ HOJE		Sc	47.450		
AÇÚCAR PROD. DE 0 ÀS 6 HORAS		Sc	300		
AÇÚCAR SAÍDO NO DIA		Sc	3.250		
AÇÚCAR SAÍDO NA SEMANA		Sc	14.800		
AÇÚCAR SAÍDO ATÉ HOJE		Sc	32.350		
AÇÚCAR EM ESTOQUE		Sc	15.100		
AÇÚCAR EM PROCESSO		Sc	4.600		
EFICIÊNCIA		UNID.			
HORAS APROVEITADAS NO DIA		h:m	16:10		
HORAS PERDIDAS NO DIA		h:m	7:50		
EFICIÊNCIA DE MOAGEM		%	67,3		
PRODUÇÃO MELAÇO		UNID.			
MELAÇO PROD. NO DIA		Kg	146.190		
MELAÇO PROD. NA SEMANA		Kg	339.490		
MELAÇO PROD. ATÉ HOJE		Kg	2.665.870		
MELAÇO SAÍDO NO DIA		Kg	96.190		
MELAÇO SAÍDO NA SEMANA		Kg	489.490		
MELAÇO SAÍDO ATÉ HOJE		Kg	1.815.870		
MELAÇO EM ESTOQUE		Kg	850.000		
PCC		Kg/TC	11,655		
AÇÚCAR EM FARDO (30Kg)		DIA	SEMANA	SAFRA	ESTOQUE
PRODUÇÃO 1KG		0	0	0	
SAÍDA 1KG		0	0	0	
PRODUÇÃO 2KG		0	0	0	
SAÍDA 2KG		0	0	0	
DADOS COMPARATIVOS DE MOAGEM		UNID.	SAFRA ATUAL	SAFRA ANT.	DIFER.
TOTAL DE CANA MOÍDA		Kg	0	0	
TOTAL DE AÇÚCAR PROD.		Sc	0	0	

RESPONSÁVEL



USINA TAQUARA LIMITADA
BOLETIM INFORMATIVO DIÁRIO

LABORATÓRIO INDUSTRIAL

SAFRA: 2014/2015
BOLETIM Nº 015

DATA: 12/11/2014
DIA: QUARTA-FEIRA

3095
fls. 2428

ENTRADA DE CANA		UNID.	VALORES		
PRÓPRIA NO DIA		Kg		0	
PRÓPRIA NA SEMANA		Kg		41.970	
PRÓPRIA ATÉ HOJE		Kg		169.410	
FORNECEDOR NO DIA		Kg		2.385.270	
FORNECEDOR NA SEMANA		Kg		4.765.980	
FORNECEDOR ATÉ OJE		Kg		34.028.820	
TOTAL NO DIA		Kg		2.385.270	
TOTAL NA SEMANA		Kg		4.807.950	
TOTAL ATÉ HOJE		Kg		34.198.230	
ESTOQUE		Kg		1.000.000	
CANA MOIDA		UNID.			
NO DIA		Kg		2.164.590	
NA SEMANA		Kg		4.957.950	
ATÉ HOJE		Kg		33.198.230	
MOIDA POR HORA		Kg/h		192.400	
RENDIMENTOS		UNID.			
NO DIA		Kg/TC		65,13%	
NA SEMANA		Kg/TC		70,79%	
GERAL		Kg/TC		71,57%	
PRODUÇÃO AÇÚCAR		UNID.			
AÇÚCAR PROD. NO DIA		Sc		2.700	
AÇÚCAR PROD. NA SEMANA		Sc		6.850	
AÇÚCAR PROD. ATÉ HOJE		Sc		42.800	
AÇÚCAR PROD. DE 0 ÀS 6 HORAS		Sc		1.400	
AÇÚCAR SAÍDO NO DIA		Sc		5.400	
AÇÚCAR SAÍDO NA SEMANA		Sc		11.550	
AÇÚCAR SAÍDO ATÉ HOJE		Sc		29.100	
AÇÚCAR EM ESTOQUE		Sc		13.700	
AÇÚCAR EM PROCESSO		Sc		4.720	
EFICIÊNCIA		UNID.			
HORAS APROVEITADAS NO DIA		h:m		11:10	
HORAS PERDIDAS NO DIA		h:m		12:40	
EFICIÊNCIA DE MOAGEM		%		46,88	
PRODUÇÃO MELAÇO		UNID.			
MELAÇO PROD. NO DIA		Kg		89.900	
MELAÇO PROD. NA SEMANA		Kg		193.300	
MELAÇO PROD. ATÉ HOJE		Kg		2.519.680	
MELAÇO SAÍDO NO DIA		Kg		145.070	
MELAÇO SAÍDO NA SEMANA		Kg		393.300	
MELAÇO SAÍDO ATÉ HOJE		Kg		1.719.680	
MELAÇO EM ESTOQUE		Kg		800.000	
PCC		Kg/TC		11,29%	
AÇÚCAR EM FARDO (30Kg)		DIA	SEMANA	SAFRA	ESTOQUE
PRODUÇÃO 1KG		0	0	0	
SAÍDA 1KG		0	0	0	
PRODUÇÃO 2KG		0	0	0	
SAÍDA 2KG		0	0	0	
DADOS COMPARATIVOS DE MOAGEM		UNID.	SAFRA ATUAL	SAFRA ANT.	DIFER.
TOTAL DE CANA MOIDA		Kg	0	0	
TOTAL DE AÇÚCAR PROD.		Sc	0	0	

RESPONSÁVEL

Este documento é cópia do original - assinado digitalmente por OSMAR DA SILVA - Diretor de Produção - Usina Taquara S/A. Para conferir o original, acesse o site https://www2.tjaj.jus.br/pastadigital/pg/abrirConferenciaDocumento.do, informe o processo 0000049-29.2013.8.02.0010 e código 6C9B32.



USINA TAQUARA LIMITADA
BOLETIM INFORMATIVO DIÁRIO

LABORATÓRIO INDUSTRIAL

fls. 2429 ³⁰⁹⁶

SAFRA: 2014/2015
BOLETIM Nº 014

DATA: 11/11/2014
DIA: TERÇA-FEIRA

ENTRADA DE CANA		UNID.	VALORES		
PRÓPRIA NO DIA		Kg		0	
PRÓPRIA NA SEMANA		Kg		41.970	
PRÓPRIA ATÉ HOJE		Kg		169.410	
FORNECEDOR NO DIA		Kg		179.320	
FORNECEDOR NA SEMANA		Kg		2.380.710	
FORNECEDOR ATÉ OJE		Kg		31.643.550	
TOTAL NO DIA		Kg		179.320	
TOTAL NA SEMANA		Kg		2.422.680	
TOTAL ATÉ HOJE		Kg		31.812.960	
ESTOQUE		Kg		779.320	
CANÁ MOIDA		UNID.			
NO DIA		Kg			
NA SEMANA		Kg		2.793.360	
ATÉ HOJE		Kg		31.033.640	
MOIDA POR HORA		Kg/h		#DIV/0!	
RENDIMENTOS		UNID.			
NO DIA		Kg/TC		#DIV/0!	
NA SEMANA		Kg/TC		75,17%	
GERAL		Kg/TC		72,01%	
PRODUÇÃO AÇÚCAR		UNID.			
AÇÚCAR PROD. NO DIA		Sc			
AÇÚCAR PROD. NA SEMANA		Sc		4.150	
AÇÚCAR PROD. ATÉ HOJE		Sc		40.100	
AÇÚCAR PROD. DE 0 ÀS 6 HORAS		Sc			
AÇÚCAR SAÍDO NO DIA		Sc		4.040	
AÇÚCAR SAÍDO NA SEMANA		Sc		6.090	
AÇÚCAR SAÍDO ATÉ HOJE		Sc		23.640	
AÇÚCAR EM ESTOQUE		Sc		16.460	
AÇÚCAR EM PROCESSO		Sc		4.600	
EFICIÊNCIA		UNID.			
HORAS APROVEITADAS NO DIA		h:m		0:00	
HORAS PERDIDAS NO DIA		h:m		24:00	
EFICIÊNCIA DE MOAGEM		%		0,00	
PRODUÇÃO MELAÇO		UNID.			
MELAÇO PROD. NO DIA		Kg			
MELAÇO PROD. NA SEMANA		Kg		103.370	
MELAÇO PROD. ATÉ HOJE		Kg		2.429.750	
MELAÇO SAÍDO NO DIA		Kg		124.800	
MELAÇO SAÍDO NA SEMANA		Kg		248.230	
MELAÇO SAÍDO ATÉ HOJE		Kg		1.574.610	
MELAÇO EM ESTOQUE		Kg		855.140	
PCC		Kg/TC		12,71%	
AÇÚCAR EM FARDO (30Kg)		DIA	SEMANA	SAFRA	ESTOQUE
PRODUÇÃO 1KG		0	0	0	
SAÍDA 1KG		0	0	0	
PRODUÇÃO 2KG		0	0	0	
SAÍDA 2KG		0	0	0	
DADOS COMPARATIVOS DE MOAGEM		UNID.	SAFRA ATUAL	SAFRA ANT.	DIFER.
TOTAL DE CANA MOÍDA		Kg	0	0	
TOTAL DE AÇÚCAR PROD.		Sc	0	0	

RESPONSÁVEL

Este documento é cópia do original assinado digitalmente. Para conferir o original, acesse o site https://www2.tjaj.jus.br/pastadigital/pg/abrirConferenciaDocumento.do, informe o processo 0000049-29.2013.8.02.0010 e código 6C9B32.



USINA TAQUARA LIMITADA
BOLETIM INFORMATIVO DIÁRIO

LABORATÓRIO INDUSTRIAL

fls 2437

SAFRA: 2014/2015
BOLETIM Nº 013

DATA: 10/11/2014
DIA: SEGUNDA-FEIRA

ENTRADA DE CANA	UNID.	VALORES
PRÓPRIA NO DIA	Kg	41.970
PRÓPRIA NA SEMANA	Kg	41.970
PRÓPRIA ATÉ HOJE	Kg	169.410
FORNECEDOR NO DIA	Kg	2.201.390
FORNECEDOR NA SEMANA	Kg	2.201.390
FORNECEDOR ATÉ OJE	Kg	31.464.230
TOTAL NO DIA	Kg	2.243.360
TOTAL NA SEMANA	Kg	2.243.360
TOTAL ATÉ HOJE	Kg	31.633.640
ESTOQUE	Kg	600.000
CANA MOIDA	UNID.	
NO DIA	Kg	2.793.360
NA SEMANA	Kg	2.793.360
ATÉ HOJE	Kg	31.033.640
MOIDA POR HORA	Kg/h	191.577
RENDIMENTOS	UNID.	
NO DIA	Kg/TC	75,17%
NA SEMANA	Kg/TC	75,17%
GERAL	Kg/TC	72,01%
PRODUÇÃO AÇÚCAR	UNID.	
AÇÚCAR PROD. NO DIA	Sc	4.150
AÇÚCAR PROD. NA SEMANA	Sc	4.150
AÇÚCAR PROD. ATÉ HOJE	Sc	40.100
AÇÚCAR PROD. DE 0 ÀS 6 HORAS	Sc	1.000
AÇÚCAR SAÍDO NO DIA	Sc	2.050
AÇÚCAR SAÍDO NA SEMANA	Sc	2.050
AÇÚCAR SAÍDO ATÉ HOJE	Sc	19.600
AÇÚCAR EM ESTOQUE	Sc	20.500
AÇÚCAR EM PROCESSO	Sc	4.600
EFICIÊNCIA	UNID.	
HORAS APROVEITADAS NO DIA	h:m	14:30
HORAS PERDIDAS NO DIA	h:m	9:25
EFICIÊNCIA DE MOAGEM	%	60,75
PRODUÇÃO MELAÇO	UNID.	
MELAÇO PROD. NO DIA	Kg	103.370
MELAÇO PROD. NA SEMANA	Kg	103.370
MELAÇO PROD. ATÉ HOJE	Kg	2.429.750
MELAÇO SAÍDO NO DIA	Kg	123.370
MELAÇO SAÍDO NA SEMANA	Kg	123.370
MELAÇO SAÍDO ATÉ HOJE	Kg	1.449.750
MELAÇO EM ESTOQUE	Kg	980.000

AÇÚCAR EM FARDO (30Kg)		DIA	SEMANA	SAFRA	ESTOQUE
PRODUÇÃO	1KG	0	0	0	0
SAIDA	1KG	0	0	0	0
PRODUÇÃO	2KG	0	0	0	0
SAIDA	2KG	0	0	0	0

DADOS COMPARATIVOS DE MOAGEM	UNID.	SAFRA ATUAL	SAFRA ANT.	DIFER.
TOTAL DE CANA MOIDA	Kg	0	0	
TOTAL DE AÇÚCAR PROD.	Sc	0	0	

RESPONSÁVEL

Este documento é cópia do original, assinado digitalmente por [nome] e enviado ao processo 0000049-29.2013.8.02.0010 e código 6C9B32. Para conferir o original, acesse o site https://www2.tjal.jus.br/pastadigital/pg/abrirConferenciaDocumento.do, informe o processo 0000049-29.2013.8.02.0010 e código 6C9B32.



USINA TAQUARA LIMITADA
BOLETIM INFORMATIVO DIÁRIO

LABORATÓRIO INDUSTRIAL

SAFRA: 2014/2015
BOLETIM Nº 012

DATA: 09/11/2014
DIA: DOMINGO

3098
fls. 2431
P

ENTRADA DE CANA		UNID.	VALORES		
PRÓPRIA NO DIA		Kg		0	
PRÓPRIA NA SEMANA		Kg		0	
PRÓPRIA ATÉ HOJE		Kg		127.440	
FORNECEDOR NO DIA		Kg		2.106.510	
FORNECEDOR NA SEMANA		Kg		17.876.200	
FORNECEDOR ATÉ OJE		Kg		29.262.840	
TOTAL NO DIA		Kg		2.106.510	
TOTAL NA SEMANA		Kg		17.876.200	
TOTAL ATÉ HOJE		Kg		29.390.280	
ESTOQUE		Kg		1.150.000	
CANA MOIDA		UNID.			
NO DIA		Kg		2.256.510	
NA SEMANA		Kg		16.726.200	
ATÉ HOJE		Kg		28.240.280	
MOIDA POR HORA		Kg/h		194.807,29	
RENDIMENTOS		UNID.			
NO DIA		Kg/TC		65,366	
NA SEMANA		Kg/TC		64,569	
GERAL		Kg/TC		71,706	
PRODUÇÃO AÇÚCAR		UNID.			
AÇÚCAR PROD. NO DIA		Sc		3.400	
AÇÚCAR PROD. NA SEMANA		Sc		21.550	
AÇÚCAR PROD. ATÉ HOJE		Sc		35.950	
AÇÚCAR PROD. DE 0 ÀS 6 HORAS		Sc		1.150	
AÇÚCAR SAÍDO NO DIA		Sc		0	
AÇÚCAR SAÍDO NA SEMANA		Sc		11.000	
AÇÚCAR SAÍDO ATÉ HOJE		Sc		17.550	
AÇÚCAR EM ESTOQUE		Sc		18.400	
AÇÚCAR EM PROCESSO		Sc		4.550	
EFICIÊNCIA		UNID.			
HORAS APROVEITADAS NO DIA		h:m		11:35	
HORAS PERDIDAS NO DIA		h:m		12:25	
EFICIÊNCIA DE MOAGEM		%		48,26	
PRODUÇÃO MELAÇO		UNID.			
MELAÇO PROD. NO DIA		Kg		264.490	
MELAÇO PROD. NA SEMANA		Kg		1.412.030	
MELAÇO PROD. ATÉ HOJE		Kg		2.326.380	
MELAÇO SAÍDO NO DIA		Kg		64.490	
MELAÇO SAÍDO NA SEMANA		Kg		792.030	
MELAÇO SAÍDO ATÉ HOJE		Kg		1.326.380	
MELAÇO EM ESTOQUE		Kg		1.000.000	
PCC		Kg/TC		11,6648	
AÇÚCAR EM FARDO (30Kg)		DIA	SEMANA	SAFRA	ESTOQUE
PRODUÇÃO 1KG		0	0	0	0
SAIDA 1KG		0	0	0	0
PRODUÇÃO 2KG		0	0	0	0
SAIDA 2KG		0	0	0	0
DADOS COMPARATIVOS DE MOAGEM		UNID.	SAFRA ATUAL	SAFRA ANT.	DIFER.
TOTAL DE CANA MOIDA		Kg	0	0	0
TOTAL DE AÇÚCAR PROD.		Sc	0	0	0

RESPONSÁVEL

Este documento é cópia do original, assinado digitalmente por WILSON DE MELLO AVELINO, Diretor de Produção, em 09/11/2014 às 14:20:13. Para conferir o original, acesse o site https://www2.tjal.jus.br/pastadigital/pg/abrirConferenciaDocumento.do, informe o processo 0000049-29.2013.8.02.0010 e código 6C9B32.



USINA TAQUARA LIMITADA
BOLETIM INFORMATIVO DIÁRIO

LABORATÓRIO INDUSTRIAL

fls. 24329

SAFRA: 2014/2015
BOLETIM Nº 011

DATA: 08/11/2014
DIA: SÁBADO

ENTRADA DE CANA		UNID.	VALORES		
PRÓPRIA NO DIA		Kg		0	
PRÓPRIA NA SEMANA		Kg		0	
PRÓPRIA ATÉ HOJE		Kg		127.440	
FORNECEDOR NO DIA		Kg		3.972.620	
FORNECEDOR NA SEMANA		Kg		15.769.690	
FORNECEDOR ATÉ OJE		Kg		27.156.330	
TOTAL NO DIA		Kg		3.972.620	
TOTAL NA SEMANA		Kg		15.769.690	
TOTAL ATÉ HOJE		Kg		27.283.770	
ESTOQUE		Kg		1.300.000	
CANA MOIDA		UNID.			
NO DIA		Kg		4.102.620	
NA SEMANA		Kg		14.469.690	
ATÉ HOJE		Kg		25.983.770	
MOIDA POR HORA		Kg/h		196.141	
RENDIMENTOS		UNID.			
NO DIA		Kg/TC		60,327	
NA SEMANA		Kg/TC		64,445	
GERAL		Kg/TC		72,257	
PRODUÇÃO AÇÚCAR		UNID.			
AÇÚCAR PROD. NO DIA		Sc		5.200	
AÇÚCAR PROD. NA SEMANA		Sc		18.150	
AÇÚCAR PROD. ATÉ HOJE		Sc		32.550	
AÇÚCAR PROD. DE 0 ÀS 6 HORAS		Sc		1.000	
AÇÚCAR SAÍDO NO DIA		Sc		3.300	
AÇÚCAR SAÍDO NA SEMANA		Sc		11.000	
AÇÚCAR SAÍDO ATÉ HOJE		Sc		17.550	
AÇÚCAR EM ESTOQUE		Sc		15.000	
AÇÚCAR EM PROCESSO		Sc		5.000	
EFICIÊNCIA		UNID.			
HORAS APROVEITADAS NO DIA		h:m		20:55	
HORAS PERDIDAS NO DIA		h:m		3:05	
EFICIÊNCIA DE MOAGEM		%		87,15	
PRODUÇÃO MELAÇO		UNID.			
MELAÇO PROD. NO DIA		Kg		324.370	
MELAÇO PROD. NA SEMANA		Kg		1.147.540	
MELAÇO PROD. ATÉ HOJE		Kg		2.061.890	
MELAÇO SAÍDO NO DIA		Kg		124.370	
MELAÇO SAÍDO NA SEMANA		Kg		727.540	
MELAÇO SAÍDO ATÉ HOJE		Kg		1.261.890	
MELAÇO EM ESTOQUE		Kg		800.000	
PCC		Kg/TC		11,3768	
AÇÚCAR EM FARDO (30Kg)		DIA	SEMANA	SAFRA	ESTOQUE
PRODUÇÃO 1KG		0	0	0	0
SAIDA 1KG		0	0	0	0
PRODUÇÃO 2KG		0	0	0	0
SAIDA 2KG		0	0	0	0
DADOS COMPARATIVOS DE MOAGEM		UNID.	SAFRA ATUAL	SAFRA ANT.	DIFER.
TOTAL DE CANA MOIDA		Kg	0	0	0
TOTAL DE AÇÚCAR PROD.		Sc	0	0	0

RESPONSÁVEL

Este documento é cópia do original, assinado digitalmente por ALVARO DA SILVA AVILA, liberado nos autos em 27/04/2019 às 10:41. Para conferir o original, acesse o site https://www2.tjal.jus.br/pastadigital/pg/abrirConferenciaDocumento.do, informe o processo 0000049-29.2013.8.02.0010 e código 6C9B32.



USINA TAQUARA LIMITADA
BOLETIM INFORMATIVO DIÁRIO

LABORATÓRIO INDUSTRIAL

fls. 3433

SAFRA: 2014/2015
BOLETIM Nº 010

DATA: 07/11/2014
DIA: SEXTA-FEIRA

ENTRADA DE CANA		UNID.	VALORES		
PRÓPRIA NO DIA		Kg		0	
PRÓPRIA NA SEMANA		Kg		0	
PRÓPRIA ATÉ HOJE		Kg		127.440	
FORNECEDOR NO DIA		Kg		3.123.090	
FORNECEDOR NA SEMANA		Kg		11.797.070	
FORNECEDOR ATÉ OJE		Kg		23.183.710	
TOTAL NO DIA		Kg		3.123.090	
TOTAL NA SEMANA		Kg		11.797.070	
TOTAL ATÉ HOJE		Kg		23.311.150	
ESTOQUE		Kg		1.430.000	
CANA MOIDA		UNID.			
NO DIA		Kg		3.043.090	
NA SEMANA		Kg		10.367.070	
ATÉ HOJE		Kg		21.881.150	
MOIDA POR HORA		Kg/h		195.270	
RENDIMENTOS		UNID.			
NO DIA		Kg/TC		70,15%	
NA SEMANA		Kg/TC		66,07%	
GERAL		Kg/TC		74,48%	
PRODUÇÃO AÇÚCAR		UNID.			
AÇÚCAR PROD. NO DIA		Sc		4.000	
AÇÚCAR PROD. NA SEMANA		Sc		12.900	
AÇÚCAR PROD. ATÉ HOJE		Sc		27.300	
AÇÚCAR PROD. DE 0 ÀS 6 HORAS		Sc		1.050	
AÇÚCAR SAÍDO NO DIA		Sc		1.350	
AÇÚCAR SAÍDO NA SEMANA		Sc		7.700	
AÇÚCAR SAÍDO ATÉ HOJE		Sc		14.250	
AÇÚCAR EM ESTOQUE		Sc		13.100	
AÇÚCAR EM PROCESSO		Sc		5.250	
EFICIÊNCIA		UNID.			
HORAS APROVEITADAS NO DIA		h:m		15:50	
HORAS PERDIDAS NO DIA		h:m		8:50	
EFICIÊNCIA DE MOAGEM		%		64,5%	
PRODUÇÃO MELAÇO		UNID.			
MELAÇO PROD. NO DIA		Kg		273.800	
MELAÇO PROD. NA SEMANA		Kg		823.170	
MELAÇO PROD. ATÉ HOJE		Kg		1.737.520	
MELAÇO SAÍDO NO DIA		Kg		93.800	
MELAÇO SAÍDO NA SEMANA		Kg		603.170	
MELAÇO SAÍDO ATÉ HOJE		Kg		1.137.520	
MELAÇO EM ESTOQUE		Kg		600.000	
PCC		Kg/TC		11,56%	
AÇÚCAR EM FARDO (30Kg)		DIA	SEMANA	SAFRA	ESTOQUE
PRODUÇÃO 1KG		0	0	0	
SAÍDA 1KG		0	0	0	
PRODUÇÃO 2KG		0	0	0	
SAÍDA 2KG		0	0	0	
DADOS COMPARATIVOS DE MOAGEM		UNID.	SAFRA ATUAL	SAFRA ANT.	DIFER.
TOTAL DE CANA MOIDA		Kg	0	0	
TOTAL DE AÇÚCAR PROD.		Sc	0	0	

RESPONSÁVEL

Este documento é cópia do original, assinado digitalmente por [nome] e enviado ao sistema de arquivamento. Para conferir o original, acesse o site https://www2.tjaj.jus.br/pastadigital/pg/abrirConferenciaDocumento.do, informe o processo 0000049-29.2013.8.02.0010 e código 6C9B32.



USINA TAQUARA LIMITADA
BOLETIM INFORMATIVO DIÁRIO

LABORATÓRIO INDUSTRIAL

fls. 2434

SAFRA: 2014/2015

DATA: 06/11/2014

BOLETIM Nº 009

DIA: QUINTA-FEIRA

ENTRADA DE CANA		UNID.	VALORES		
PRÓPRIA NO DIA		Kg		0	
PRÓPRIA NA SEMANA		Kg		0	
PRÓPRIA ATÉ HOJE		Kg		127.440	
FORNECEDOR NO DIA		Kg		2.815.180	
FORNECEDOR NA SEMANA		Kg		8.673.980	
FORNECEDOR ATÉ OJE		Kg		20.060.620	
TOTAL NO DIA		Kg		2.815.180	
TOTAL NA SEMANA		Kg		8.673.980	
TOTAL ATÉ HOJE		Kg		20.188.060	
ESTOQUE		Kg		1.350.000	
CANA MOIDA		UNID.			
NO DIA		Kg		3.015.180	
NA SEMANA		Kg		7.323.980	
ATÉ HOJE		Kg		18.838.060	
MOIDA POR HORA		Kg/h		195.579	
RENDIMENTOS		UNID.			
NO DIA		Kg/TC		70,145	
NA SEMANA		Kg/TC		64,378	
GERAL		Kg/TC		75,194	
PRODUÇÃO AÇÚCAR		UNID.			
AÇÚCAR PROD. NO DIA		Sc		4.350	
AÇÚCAR PROD. NA SEMANA		Sc		8.950	
AÇÚCAR PROD. ATÉ HOJE		Sc		23.350	
AÇÚCAR PROD. DE 0 ÀS 6 HORAS		Sc		1.250	
AÇÚCAR SAÍDO NO DIA		Sc		2.100	
AÇÚCAR SAÍDO NA SEMANA		Sc		6.350	
AÇÚCAR SAÍDO ATÉ HOJE		Sc		12.900	
AÇÚCAR EM ESTOQUE		Sc		10.450	
AÇÚCAR EM PROCESSO		Sc		4.980	
EFICIÊNCIA		UNID.			
HORAS APROVEITADAS NO DIA		h:m		15:25	
HORAS PERDIDAS NO DIA		h:m		8:35	
EFICIÊNCIA DE MOAGEM		%		64,24	
PRODUÇÃO MELAÇO		UNID.			
MELAÇO PROD. NO DIA		Kg		183.170	
MELAÇO PROD. NA SEMANA		Kg		549.370	
MELAÇO PROD. ATÉ HOJE		Kg		1.463.720	
MELAÇO SAÍDO NO DIA		Kg		143.170	
MELAÇO SAÍDO NA SEMANA		Kg		509.370	
MELAÇO SAÍDO ATÉ HOJE		Kg		1.043.720	
MELAÇO EM ESTOQUE		Kg		420.000	
PCC		Kg/TC		11,782	
AÇÚCAR EM FARDO (30Kg)		DIA	SEMANA	SAFRA	ESTOQUE
PRODUÇÃO 1KG		0	0	0	
SAÍDA 1KG		0	0	0	
PRODUÇÃO 2KG		0	0	0	
SAÍDA 2KG		0	0	0	
DADOS COMPARATIVOS DE MOAGEM		UNID.	SAFRA ATUAL	SAFRA ANT.	DIFER.
TOTAL DE CANA MOIDA		Kg	0	0	
TOTAL DE AÇÚCAR PROD.		Sc	0	0	

RESPONSÁVEL



USINA TAQUARA LIMITADA
BOLETIM INFORMATIVO DIÁRIO

LABORATÓRIO INDUSTRIAL

fls. 3485 2

SAFRA: 2014/2015
BOLETIM Nº 008

DATA: 05/11/2014
DIA: QUARTA-FEIRA

ENTRADA DE CANA		UNID.	VALORES		
PRÓPRIA NO DIA		Kg		0	
PRÓPRIA NA SEMANA		Kg		0	
PRÓPRIA ATÉ HOJE		Kg		127.440	
FORNECEDOR NO DIA		Kg		3.875.940	
FORNECEDOR NA SEMANA		Kg		5.858.800	
FORNECEDOR ATÉ OJE		Kg		17.245.440	
TOTAL NO DIA		Kg		3.875.940	
TOTAL NA SEMANA		Kg		5.858.800	
TOTAL ATÉ HOJE		Kg		17.372.880	
ESTOQUE		Kg		1.550.000	
CANA MOIDA		UNID.			
NO DIA		Kg		4.308.800	
NA SEMANA		Kg		4.308.800	
ATÉ HOJE		Kg		15.822.880	
MOIDA POR HORA		Kg/h		200.400	
RENDIMENTOS		UNID.			
NO DIA		Kg/TC		60,342	
NA SEMANA		Kg/TC		60,342	
GERAL		Kg/TC		76,156	
PRODUÇÃO AÇÚCAR		UNID.			
AÇÚCAR PROD. NO DIA		Sc		4.600	
AÇÚCAR PROD. NA SEMANA		Sc		4.600	
AÇÚCAR PROD. ATÉ HOJE		Sc		19.000	
AÇÚCAR PROD. DE 0 ÀS 6 HORAS		Sc		350	
AÇÚCAR SAÍDO NO DIA		Sc		1.100	
AÇÚCAR SAÍDO NA SEMANA		Sc		4.250	
AÇÚCAR SAÍDO ATÉ HOJE		Sc		10.800	
AÇÚCAR EM ESTOQUE		Sc		8.200	
AÇÚCAR EM PROCESSO		Sc		5.100	
EFICIÊNCIA		UNID.			
HORAS APROVEITADAS NO DIA		h:m		21:30	
HORAS PERDIDAS NO DIA		h:m		2:30	
EFICIÊNCIA DE MOAGEM		%		89,58	
PRODUÇÃO MELAÇO		UNID.			
MELAÇO PROD. NO DIA		Kg		366.200	
MELAÇO PROD. NA SEMANA		Kg		366.200	
MELAÇO PROD. ATÉ HOJE		Kg		1.280.550	
MELAÇO SAIDO NO DIA		Kg		123.300	
MELAÇO SAIDO NA SEMANA		Kg		366.200	
MELAÇO SAIDO ATÉ HOJE		Kg		900.550	
MELAÇO EM ESTOQUE		Kg		380.000	
PCC		Kg/TC		11,454	
AÇÚCAR EM FARDO (30Kg)		DIA	SEMANA	SAFRA	ESTOQUE
PRODUÇÃO 1KG		0	0	0	
SAIDA 1KG		0	0	0	
PRODUÇÃO 2KG		0	0	0	
SAIDA 2KG		0	0	0	
DADOS COMPARATIVOS DE MOAGEM		UNID.	SAFRA ATUAL	SAFRA ANT.	DIFER.
TOTAL DE CANA MOIDA		Kg	0	0	0
TOTAL DE AÇÚCAR PROD.		Sc	0	0	0

RESPONSÁVEL

Este documento é cópia do original, assinado digitalmente por [nome] e enviado ao sistema de arquivamento. Para conferir o original, acesse o site https://www2.tjal.jus.br/pastadigital/pg/abrirConferenciaDocumento.do, informe o processo 0000049-29.2013.8.02.0010 e código 6C9B32.



USINA TAQUARA LIMITADA
BOLETIM INFORMATIVO DIÁRIO

LABORATÓRIO INDUSTRIAL

fls. 24803

SAFRA: 2014/2015
BOLETIM Nº 007

DATA: 04/11/2014
DIA: TERÇA-FEIRA

ENTRADA DE CANA		UNID.	VALORES		
PRÓPRIA NO DIA		Kg		0	
PRÓPRIA NA SEMANA		Kg		0	
PRÓPRIA ATÉ HOJE		Kg		127.440	
FORNECEDOR NO DIA		Kg		868.230	
FORNECEDOR NA SEMANA		Kg		1.982.860	
FORNECEDOR ATÉ OJE		Kg		13.369.500	
TOTAL NO DIA		Kg		868.230	
TOTAL NA SEMANA		Kg		1.982.860	
TOTAL ATÉ HOJE		Kg		13.496.940	
ESTOQUE		Kg		1.982.860	
CANA MOIDA		UNID.			
NO DIA		Kg			
NA SEMANA		Kg			
ATÉ HOJE		Kg		11.514.080	
MOIDA POR HORA		Kg/h		#DIV/0!	
RENDIMENTOS		UNID.			
NO DIA		Kg/TC		#DIV/0!	
NA SEMANA		Kg/TC		#DIV/0!	
GERAL		Kg/TC		82,07%	
PRODUÇÃO AÇÚCAR		UNID.			
AÇÚCAR PROD. NO DIA		Sc			
AÇÚCAR PROD. NA SEMANA		Sc			
AÇÚCAR PROD. ATÉ HOJE		Sc		14.400	
AÇÚCAR PROD. DE 0 ÀS 6 HORAS		Sc		1.600	
AÇÚCAR SAÍDO NO DIA		Sc		1.450	
AÇÚCAR SAÍDO NA SEMANA		Sc		3.150	
AÇÚCAR SAÍDO ATÉ HOJE		Sc		9.700	
AÇÚCAR EM ESTOQUE		Sc		4.700	
AÇÚCAR EM PROCESSO		Sc		4.500	
EFICIÊNCIA		UNID.			
HORAS APROVEITADAS NO DIA		h:m		0:00	
HORAS PERDIDAS NO DIA		h:m		24:00	
EFICIÊNCIA DE MOAGEM		%		0,00	
PRODUÇÃO MELAÇO		UNID.			
MELAÇO PROD. NO DIA		Kg			
MELAÇO PROD. NA SEMANA		Kg			
MELAÇO PROD. ATÉ HOJE		Kg		914.350	
MELAÇO SAÍDO NO DIA		Kg		123.120	
MELAÇO SAÍDO NA SEMANA		Kg		242.810	
MELAÇO SAÍDO ATÉ HOJE		Kg		777.160	
MELAÇO EM ESTOQUE		Kg		137.190	
PCC		Kg/TC		11,22%	
AÇÚCAR EM FARDOS (30Kg)		DIA	SEMANA	SAFRA	ESTOQUE
PRODUÇÃO 1KG		0	0	0	
SAÍDA 1KG		0	0	0	
PRODUÇÃO 2KG		0	0	0	
SAÍDA 2KG		0	0	0	
DADOS COMPARATIVOS DE MOAGEM		UNID.	SAFRA ATUAL	SAFRA ANT.	DIFER.
TOTAL DE CANA MOIDA		Kg	0	0	
TOTAL DE AÇÚCAR PROD.		Sc	0	0	

RESPONSÁVEL

Este documento é cópia do original, assinado digitalmente por A NEEMIA DE OLIVEIRA e enviado para o processo 0000049-29.2013.8.02.0010 e código 6C9B32. Para conferir o original, acesse o site https://www2.tjal.jus.br/pastadigital/pg/abrirConferenciaDocumento.do, informe o processo 0000049-29.2013.8.02.0010 e código 6C9B32.



USINA TAQUARA LIMITADA
BOLETIM INFORMATIVO DIARIO

LABORATÓRIO INDUSTRIAL

fls. 3404

SAFRA: 2014/2015
BOLETIM Nº 006

DATA: 03/11/2014
DIA: SEGUNDA-FEIRA

ENTRADA DE CANA		UNID.	VALORES		
PRÓPRIA NO DIA		Kg		0	
PRÓPRIA NA SEMANA		Kg		0	
PRÓPRIA ATÉ HOJE		Kg		127.440	
FORNECEDOR NO DIA		Kg		1.114.630	
FORNECEDOR NA SEMANA		Kg		1.114.630	
FORNECEDOR ATÉ OJE		Kg		12.501.270	
TOTAL NO DIA		Kg		1.114.630	
TOTAL NA SEMANA		Kg		1.114.630	
TOTAL ATÉ HOJE		Kg		12.628.710	
ESTOQUE		Kg		1.114.630	
CANA MOIDA		UNID.			
NO DIA		Kg			
NA SEMANA		Kg			
ATÉ HOJE		Kg		11.514.080	
MOIDA POR HORA		Kg/h		#DIV/0!	
RENDIMENTOS		UNID.			
NO DIA		Kg/TC		#DIV/0!	
NA SEMANA		Kg/TC		#DIV/0!	
GERAL		Kg/TC		82,0%	
PRODUÇÃO AÇÚCAR		UNID.			
AÇÚCAR PROD. NO DIA		Sc			
AÇÚCAR PROD. NA SEMANA		Sc			
AÇÚCAR PROD. ATÉ HOJE		Sc		14.400	
AÇÚCAR PROD. DE 0 ÀS 6 HORAS		Sc			
AÇÚCAR SAÍDO NO DIA		Sc		1.700	
AÇÚCAR SAÍDO NA SEMANA		Sc		1.700	
AÇÚCAR SAÍDO ATÉ HOJE		Sc		8.250	
AÇÚCAR EM ESTOQUE		Sc		6.150	
AÇÚCAR EM PROCESSO		Sc		4.500	
EFICIÊNCIA		UNID.			
HORAS APROVEITADAS NO DIA		h:m		0:00	
HORAS PERDIDAS NO DIA		h:m		24:00	
EFICIÊNCIA DE MOAGEM		%		0,00	
PRODUÇÃO MELAÇO		UNID.			
MELAÇO PROD. NO DIA		Kg			
MELAÇO PROD. NA SEMANA		Kg			
MELAÇO PROD. ATÉ HOJE		Kg		914.350	
MELAÇO SAÍDO NO DIA		Kg		119.690	
MELAÇO SAÍDO NA SEMANA		Kg		119.690	
MELAÇO SAÍDO ATÉ HOJE		Kg		654.040	
MELAÇO EM ESTOQUE		Kg		260.310	
PCC		Kg/TC		11,22%	
AÇÚCAR EM FARDO (30Kg)		DIA	SEMANA	SAFRA	ESTOQUE
PRODUÇÃO 1KG		0	0	0	
SAÍDA 1KG		0	0	0	
PRODUÇÃO 2KG		0	0	0	
SAÍDA 2KG		0	0	0	
DADOS COMPARATIVOS DE MOAGEM		UNID.	SAFRA ATUAL	SAFRA ANT.	DIFER.
TOTAL DE CANA MOIDA		Kg			
TOTAL DE AÇÚCAR PROD.		Sc			

RESPONSÁVEL

Este documento é cópia do original, assinado digitalmente por [nome] e enviado ao sistema de arquivamento. Para conferir o original, acesse o site https://www2.tjaj.jus.br/pastadigital/pg/abrirConferenciaDocumento.do, informe o processo 0000049-29.2013.8.02.0010 e código 6C9B32.



USINA TAQUARA LIMITADA
BOLETIM INFORMATIVO DIÁRIO

LABORATÓRIO INDUSTRIAL

fls. 2138
3005
A

SAFRA: 2014/2015
BOLETIM Nº 005

DATA: 02/11/2014
DIA: DOMINGO

ENTRADA DE CANA		UNID.	VALORES		
PRÓPRIA NO DIA		Kg		0	
PRÓPRIA NA SEMANA		Kg		127.440	
PRÓPRIA ATÉ HOJE		Kg		127.440	
FORNECEDOR NO DIA		Kg		1.382.950	
FORNECEDOR NA SEMANA		Kg		11.386.640	
FORNECEDOR ATÉ OJE		Kg		11.386.640	
TOTAL NO DIA		Kg		1.382.950	
TOTAL NA SEMANA		Kg		11.514.080	
TOTAL ATÉ HOJE		Kg		11.514.080	
ESTOQUE		Kg		0	
CANA MOIDA		UNID.			
NO DIA		Kg		2.032.950	
NA SEMANA		Kg		11.514.080	
ATÉ HOJE		Kg		11.514.080	
MOIDA POR HORA		Kg/h		190.588	
RENDIMENTOS		UNID.			
NO DIA		Kg/TC		81,16%	
NA SEMANA		Kg/TC		82,07%	
GERAL		Kg/TC		82,07%	
PRODUÇÃO AÇÚCAR		UNID.			
AÇÚCAR PROD. NO DIA		Sc		3.500	
AÇÚCAR PROD. NA SEMANA		Sc		14.400	
AÇÚCAR PROD. ATÉ HOJE		Sc		14.400	
AÇÚCAR PROD. DE 0 ÀS 6 HORAS		Sc			
AÇÚCAR SAÍDO NO DIA		Sc		2.000	
AÇÚCAR SAÍDO NA SEMANA		Sc		6.550	
AÇÚCAR SAÍDO ATÉ HOJE		Sc		6.550	
AÇÚCAR EM ESTOQUE		Sc		7.850	
AÇÚCAR EM PROCESSO		Sc		4.500	
EFICIÊNCIA		UNID.			
HORAS APROVEITADAS NO DIA		h:m		10:40	
HORAS PERDIDAS NO DIA		h:m		13:20	
EFICIÊNCIA DE MOAGEM		%		44,44%	
PRODUÇÃO MELAÇO		UNID.			
MELAÇO PROD. NO DIA		Kg		103.990	
MELAÇO PROD. NA SEMANA		Kg		914.350	
MELAÇO PROD. ATÉ HOJE		Kg		914.350	
MELAÇO SAÍDO NO DIA		Kg		123.990	
MELAÇO SAÍDO NA SEMANA		Kg		534.350	
MELAÇO SAÍDO ATÉ HOJE		Kg		534.350	
MELAÇO EM ESTOQUE		Kg		380.000	
PCC		Kg/TC		11,86%	
AÇÚCAR EM FARDO (30Kg)		DIA	SEMANA	SAFRA	ESTOQUE
PRODUÇÃO 1KG		0	0	0	
SAÍDA 1KG		0	0	0	
PRODUÇÃO 2KG		0	0	0	
SAÍDA 2KG		0	0	0	
DADOS COMPARATIVOS DE MOAGEM		UNID.	SAFRA ATUAL	SAFRA ANT.	DIFER.
TOTAL DE CANA MOIDA		Kg	0	0	
TOTAL DE AÇÚCAR PROD.		Sc	0	0	

RESPONSÁVEL

Este documento é cópia do original, assinado digitalmente por O. A. FERREIRA, em 02/11/2014 às 14:41. Para conferir o original, acesse o site https://www2.tjaj.jus.br/pastadigital/pg/abrirConferenciaDocumento.do, informe o processo 0000049-29.2013.8.02.0010 e código 6C9B32.



USINA TAQUARA LIMITADA
BOLETIM INFORMATIVO DIÁRIO

LABORATÓRIO INDUSTRIAL

SAFRA: 2014/2015

DATA: 01/11/2014

BOLETIM Nº 004

DIA: SÁBADO

ENTRADA DE CANA		UNID.	VALORES		
PRÓPRIA NO DIA		Kg		0	
PRÓPRIA NA SEMANA		Kg		127.440	
PRÓPRIA ATÉ HOJE		Kg		127.440	
FORNECEDOR NO DIA		Kg		1.971.950	
FORNECEDOR NA SEMANA		Kg		10.003.690	
FORNECEDOR ATÉ OJE		Kg		10.003.690	
TOTAL NO DIA		Kg		1.971.950	
TOTAL NA SEMANA		Kg		10.131.130	
TOTAL ATÉ HOJE		Kg		10.131.130	
ESTOQUE		Kg		650.000	
CANA MOIDA		UNID.			
NO DIA		Kg		1.871.950	
NA SEMANA		Kg		9.481.130	
ATÉ HOJE		Kg		9.481.130	
MOIDA POR HORA		Kg/h		187.195	
RENDIMENTOS		UNID.			
NO DIA		Kg/TC		78,528	
NA SEMANA		Kg/TC		82,269	
GERAL		Kg/TC		82,269	
PRODUÇÃO AÇÚCAR		UNID.			
AÇÚCAR PROD. NO DIA		Sc		2.700	
AÇÚCAR PROD. NA SEMANA		Sc		10.900	
AÇÚCAR PROD. ATÉ HOJE		Sc		10.900	
AÇÚCAR PROD. DE 0 ÀS 6 HORAS		Sc		1.100	
AÇÚCAR SAÍDO NO DIA		Sc		2.900	
AÇÚCAR SAÍDO NA SEMANA		Sc		4.500	
AÇÚCAR SAÍDO ATÉ HOJE		Sc		4.500	
AÇÚCAR EM ESTOQUE		Sc		6.300	
AÇÚCAR EM PROCESSO		Sc		4.700	
EFICIÊNCIA		UNID.			
HORAS APROVEITADAS NO DIA		h:m		10:00	
HORAS PERDIDAS NO DIA		h:m		14:00	
EFICIÊNCIA DE MOAGEM		%		41,07	
PRODUÇÃO MELAÇO		UNID.			
MELAÇO PROD. NO DIA		Kg		124.750	
MELAÇO PROD. NA SEMANA		Kg		810.300	
MELAÇO PROD. ATÉ HOJE		Kg		810.300	
MELAÇO SAÍDO NO DIA		Kg		124.750	
MELAÇO SAÍDO NA SEMANA		Kg		410.300	
MELAÇO SAÍDO ATÉ HOJE		Kg		410.300	
MELAÇO EM ESTOQUE		Kg		400.000	
PCC		Kg/TC		11,837	
AÇÚCAR EM FARDO (30Kg)		DIA	SEMANA	SAFRA	ESTOQUE
PRODUÇÃO	1KG	0	0	0	
SAIDA	1KG	0	0	0	
PRODUÇÃO	2KG	0	0	0	
SAIDA	2KG	0	0	0	
DADOS COMPARATIVOS DE MOAGEM		UNID.	SAFRA ATUAL	SAFRA ANT.	DIFER.
TOTAL DE CANA MOIDA		Kg	0	0	
TOTAL DE AÇÚCAR PROD.		Sc	0	0	

RESPONSÁVEL



USINA TAQUARA LIMITADA
BOLETIM INFORMATIVO DIÁRIO

LABORATÓRIO INDUSTRIAL

fls. 34407

SAFRA: 2014/2015
BOLETIM Nº 047

DATA: 14/12/2014
DIA: DOMINGO

ENTRADA DE CANA		UNID.	VALORES		
PRÓPRIA NO DIA		Kg		0	
PRÓPRIA NA SEMANA		Kg		280.460	
PRÓPRIA ATÉ HOJE		Kg		1.467.310	
FORNECEDOR NO DIA		Kg		2.173.950	
FORNECEDOR NA SEMANA		Kg		23.821.160	
FORNECEDOR ATÉ OJE		Kg		125.959.690	
TOTAL NO DIA		Kg		2.173.950	
TOTAL NA SEMANA		Kg		24.101.620	
TOTAL ATÉ HOJE		Kg		127.427.000	
ESTOQUE		Kg		1.500.000	
CANA MOIDA		UNID.			
NO DIA		Kg		2.223.950	
NA SEMANA		Kg		23.951.620	
ATÉ HOJE		Kg		125.927.000	
MOIDA POR HORA		Kg/h		197.680	
RENDIMENTOS		UNID.			
NO DIA		Kg/TC		80,03	
NA SEMANA		Kg/TC		70,32	
GERAL		Kg/TC		73,12	
PRODUÇÃO AÇÚCAR		UNID.			
AÇÚCAR PROD. NO DIA		Sc		3.500	
AÇÚCAR PROD. NA SEMANA		Sc		34.650	
AÇÚCAR PROD. ATÉ HOJE		Sc		179.600	
AÇÚCAR PROD. DE 0 ÀS 6 HORAS		Sc		1.250	
AÇÚCAR SAÍDO NO DIA		Sc		1.400	
AÇÚCAR SAÍDO NA SEMANA		Sc		28.650	
AÇÚCAR SAÍDO ATÉ HOJE		Sc		172.050	
AÇÚCAR EM ESTOQUE		Sc		7.500	
AÇÚCAR EM PROCESSO		Sc		4.500	
EFICIÊNCIA		UNID.			
HORAS APROVEITADAS NO DIA		h:m		11:00	
HORAS PERDIDAS NO DIA		h:m		12:00	
EFICIÊNCIA DE MOAGEM		%		46,80	
PRODUÇÃO MELAÇO		UNID.			
MELAÇO PROD. NO DIA		Kg		162.990	
MELAÇO PROD. NA SEMANA		Kg		1.499.170	
MELAÇO PROD. ATÉ HOJE		Kg		8.045.270	
MELAÇO SAÍDO NO DIA		Kg		162.990	
MELAÇO SAÍDO NA SEMANA		Kg		1.669.170	
MELAÇO SAÍDO ATÉ HOJE		Kg		7.865.270	
MELAÇO EM ESTOQUE		Kg		180.000	
PCC		Kg/TC		12,24	
AÇÚCAR EM FARDO (30Kg)		DIA	SEMANA	SAFRA	ESTOQUE
PRODUÇÃO 1KG		0	800	4.400	
SAÍDA 1KG		0	300	1.635	2.765
PRODUÇÃO 2KG		0	0	0	
SAÍDA 2KG		0	0	0	
DADOS COMPARATIVOS DE MOAGEM		UNID.	SAFRA ATUAL	SAFRA ANT.	DIFER.
TOTAL DE CANA MOIDA		Kg	0	0	
TOTAL DE AÇÚCAR PROD.		Sc	0	0	

RESPONSÁVEL

Este documento é cópia do original assinado digitalmente por ALVARO ANTONIO DE MELO AVILA NO PUNTO FIDELIDADE em 27/04/2015 às 10:41. Para conferir o original, acesse o site https://www2.tjal.jus.br/pastadigital/pg/abrirConferenciaDocumento.do, informe o processo 0000049-29.2013.8.02.0010 e código 6C9B32.



USINA TAQUARA LIMITADA
BOLETIM INFORMATIVO DIÁRIO

LABORATÓRIO INDUSTRIAL

fls. 2441 **3108**

SAFRA: 2014/2015

DATA: 13/12/2014

BOLETIM Nº 046

DIA: SÁBADO

ENTRADA DE CANA		UNID.	VALORES		
PRÓPRIA NO DIA		Kg		49.780	
PRÓPRIA NA SEMANA		Kg		280.460	
PRÓPRIA ATÉ HOJE		Kg		1.467.310	
FORNECEDOR NO DIA		Kg		3.710.030	
FORNECEDOR NA SEMANA		Kg		21.647.210	
FORNECEDOR ATÉ OJE		Kg		123.785.740	
TOTAL NO DIA		Kg		3.759.810	
TOTAL NA SEMANA		Kg		21.927.670	
TOTAL ATÉ HOJE		Kg		125.253.050	
ESTOQUE		Kg		1.550.000	
CANA MOIDA		UNID.			
NO DIA		Kg		3.759.810	
NA SEMANA		Kg		21.727.670	
ATÉ HOJE		Kg		123.703.050	
MOIDA POR HORA		Kg/h		197.887,00	
RENDIMENTOS		UNID.			
NO DIA		Kg/TC		81,52%	
NA SEMANA		Kg/TC		69,33%	
GERAL		Kg/TC		72,99%	
PRODUÇÃO AÇÚCAR		UNID.			
AÇÚCAR PROD. NO DIA		Sc		6.850	
AÇÚCAR PROD. NA SEMANA		Sc		31.150	
AÇÚCAR PROD. ATÉ HOJE		Sc		176.100	
AÇÚCAR PROD. DE 0 ÀS 6 HORAS		Sc			
AÇÚCAR SAÍDO NO DIA		Sc		7.220	
AÇÚCAR SAÍDO NA SEMANA		Sc		27.270	
AÇÚCAR SAÍDO ATÉ HOJE		Sc		170.650	
AÇÚCAR EM ESTOQUE		Sc		5.440	
AÇÚCAR EM PROCESSO		Sc		4.500	
EFICIÊNCIA		UNID.			
HORAS APROVEITADAS NO DIA		h:m		19:00	
HORAS PERDIDAS NO DIA		h:m		5:00	
EFICIÊNCIA DE MOAGEM		%		79,12	
PRODUÇÃO MELAÇO		UNID.			
MELAÇO PROD. NO DIA		Kg		198.970	
MELAÇO PROD. NA SEMANA		Kg		1.336.180	
MELAÇO PROD. ATÉ HOJE		Kg		7.882.280	
MELAÇO SAÍDO NO DIA		Kg		218.970	
MELAÇO SAÍDO NA SEMANA		Kg		1.506.180	
MELAÇO SAÍDO ATÉ HOJE		Kg		7.702.280	
MELAÇO EM ESTOQUE		Kg		180.000	
PCC		Kg/TC		12,07%	
AÇÚCAR EM FARDO (30Kg)		DIA	SEMANA	SAFRA	ESTOQUE
PRODUÇÃO 1KG		300	800	4.400	
SAÍDA 1KG		0	300	1.635	2.765
PRODUÇÃO 2KG		0	0	0	
SAÍDA 2KG		0	0	0	
DADOS COMPARATIVOS DE MOAGEM		UNID.	SAFRA ATUAL	SAFRA ANT.	DIFER.
TOTAL DE CANA MOÍDA		Kg	0	0	
TOTAL DE AÇÚCAR PROD.		Sc	0	0	

RESPONSÁVEL

Este documento é cópia do original, assinado digitalmente por ALMIR A. NOGUEIRA DE MELO AVILA PINTO, e publicado no Diário Oficial do Estado de Mato Grosso do Sul em 16/12/2014 às 16:41:10. Para conferir o original, acesse o site https://www2.tjaj.jus.br/pastadigital/pg/abrirConferenciaDocumento.do, informe o processo 0000049-29.2013.8.02.0010 e código 6C9B32.



USINA TAQUARA LIMITADA
BOLETIM INFORMATIVO DIÁRIO

LABORATÓRIO INDUSTRIAL

fls. 3149
2442
A

SAFRA: 2014/2015
BOLETIM Nº 045

DATA: 12/12/2014
DIA: SEXTA-FEIRA

ENTRADA DE CANA		UNID.	VALORES		
PRÓPRIA NO DIA		Kg		157.900	
PRÓPRIA NA SEMANA		Kg		230.680	
PRÓPRIA ATÉ HOJE		Kg		1.417.530	
FORNECEDOR NO DIA		Kg		4.238.900	
FORNECEDOR NA SEMANA		Kg		17.937.180	
FORNECEDOR ATÉ OJE		Kg		120.075.710	
TOTAL NO DIA		Kg		4.396.800	
TOTAL NA SEMANA		Kg		18.167.860	
TOTAL ATÉ HOJE		Kg		121.493.240	
ESTOQUE		Kg		1.550.000	
CANA MOIDA		UNID.			
NO DIA		Kg		3.446.800	
NA SEMANA		Kg		17.967.860	
ATÉ HOJE		Kg		119.943.240	
MOIDA POR HORA		Kg/h		194.180	
RENDIMENTOS		UNID.			
NO DIA		Kg/TC		60,20	
NA SEMANA		Kg/TC		66,78	
GERAL		Kg/TC		72,73	
PRODUÇÃO AÇÚCAR		UNID.			
AÇÚCAR PROD. NO DIA		Sc		4.150	
AÇÚCAR PROD. NA SEMANA		Sc		24.300	
AÇÚCAR PROD. ATÉ HOJE		Sc		169.250	
AÇÚCAR PROD. DE 0 ÀS 6 HORAS		Sc		2.050	
AÇÚCAR SAÍDO NO DIA		Sc		2.600	
AÇÚCAR SAÍDO NA SEMANA		Sc		20.050	
AÇÚCAR SAÍDO ATÉ HOJE		Sc		163.430	
AÇÚCAR EM ESTOQUE		Sc		5.810	
AÇÚCAR EM PROCESSO		Sc		5.220	
EFICIÊNCIA		UNID.			
HORAS APROVEITADAS NO DIA		h:m		17:4	
HORAS PERDIDAS NO DIA		h:m		6:1	
EFICIÊNCIA DE MOAGEM		%		73,90	
PRODUÇÃO MELAÇO		UNID.			
MELAÇO PROD. NO DIA		Kg		156.160	
MELAÇO PROD. NA SEMANA		Kg		1.137.210	
MELAÇO PROD. ATÉ HOJE		Kg		7.683.310	
MELAÇO SAÍDO NO DIA		Kg		206.160	
MELAÇO SAÍDO NA SEMANA		Kg		1.287.210	
MELAÇO SAÍDO ATÉ HOJE		Kg		7.483.310	
MELAÇO EM ESTOQUE		Kg		200.000	
PCC		Kg/TC		12,02	
AÇÚCAR EM FARDO (30Kg)		DIA	SEMANA	SAFRA	ESTOQUE
PRODUÇÃO 1KG		250	500	4.100	
SAÍDA 1KG		0	300	1.635	2.465
PRODUÇÃO 2KG		0	0	0	
SAÍDA 2KG		0	0	0	
DADOS COMPARATIVOS DE MOAGEM		UNID.	SAFRA ATUAL	SAFRA ANT.	DIFER.
TOTAL DE CANA MOÍDA		Kg	0	0	
TOTAL DE AÇÚCAR PROD.		Sc	0	0	

RESPONSÁVEL

Este documento é cópia do original, assinado digitalmente por A. M. FERREIRA JUNIOR, em 12/12/2014 às 14:11:41. Para conferir o original, acesse o site https://www2.tjal.jus.br/pastadigital/pg/abrirConferenciaDocumento.do, informe o processo 0000049-29.2013.8.02.0010 e código 6C9B32.



USINA TAQUARA LIMITADA
BOLETIM INFORMATIVO DIÁRIO

LABORATÓRIO INDUSTRIAL fls. 2443

SAFRA: 2014/2015
BOLETIM Nº 044

DATA: 11/12/2014
DIA: QUINTA-FEIRA

ENTRADA DE CANA		UNID.	VALORES		
PRÓPRIA NO DIA		Kg		7.110	
PRÓPRIA NA SEMANA		Kg		72.780	
PRÓPRIA ATÉ HOJE		Kg		1.259.630	
FORNECEDOR NO DIA		Kg		3.334.710	
FORNECEDOR NA SEMANA		Kg		13.698.280	
FORNECEDOR ATÉ OJE		Kg		115.836.810	
TOTAL NO DIA		Kg		3.341.820	
TOTAL NA SEMANA		Kg		13.771.060	
TOTAL ATÉ HOJE		Kg		117.096.440	
ESTOQUE		Kg		600.000	
CANA MOIDA		UNID.			
NO DIA		Kg		3.441.820	
NA SEMANA		Kg		14.521.060	
ATÉ HOJE		Kg		116.496.440	
MOIDA POR HORA		Kg/h		194.820	
RENDIMENTOS		UNID.			
NO DIA		Kg/TC		80,190	
NA SEMANA		Kg/TC		68,349	
GERAL		Kg/TC		73,101	
PRODUÇÃO AÇÚCAR		UNID.			
AÇÚCAR PROD. NO DIA		Sc		5.800	
AÇÚCAR PROD. NA SEMANA		Sc		20.150	
AÇÚCAR PROD. ATÉ HOJE		Sc		165.100	
AÇÚCAR PROD. DE 0 ÀS 6 HORAS		Sc			
AÇÚCAR SAÍDO NO DIA		Sc		4.850	
AÇÚCAR SAÍDO NA SEMANA		Sc		17.450	
AÇÚCAR SAÍDO ATÉ HOJE		Sc		160.830	
AÇÚCAR EM ESTOQUE		Sc		4.269	
AÇÚCAR EM PROCESSO		Sc		5.220	
EFICIÊNCIA		UNID.			
HORAS APROVEITADAS NO DIA		h:m		17:40	
HORAS PERDIDAS NO DIA		h:m		6:20	
EFICIÊNCIA DE MOAGEM		%		73,6	
PRODUÇÃO MELAÇO		UNID.			
MELAÇO PROD. NO DIA		Kg		168.170	
MELAÇO PROD. NA SEMANA		Kg		981.050	
MELAÇO PROD. ATÉ HOJE		Kg		7.527.150	
MELAÇO SAÍDO NO DIA		Kg		268.170	
MELAÇO SAÍDO NA SEMANA		Kg		1.081.050	
MELAÇO SAÍDO ATÉ HOJE		Kg		7.277.150	
MELAÇO EM ESTOQUE		Kg		250.000	
PCC		Kg/TC		11,916	
AÇÚCAR EM FARDO (30Kg)		DIA	SEMANA	SAFRA	ESTOQUE
PRODUÇÃO 1KG		0	250	3.850	
SAÍDA 1KG		0	300	1.635	2.215
PRODUÇÃO 2KG		0	0	0	
SAÍDA 2KG		0	0	0	
DADOS COMPARATIVOS DE MOAGEM		UNID.	SAFRA ATUAL	SAFRA ANT.	DIFER.
TOTAL DE CANA MOIDA		Kg	0	0	
TOTAL DE AÇÚCAR PROD.		Sc	0	0	

RESPONSÁVEL



USINA TAQUARA LIMITADA
BOLETIM INFORMATIVO DIÁRIO

LABORATÓRIO INDUSTRIAL

fls. 244

SAFRA: 2014/2015
BOLETIM Nº 042

DATA: 09/12/2014
DIA: TERÇA-FEIRA

ENTRADA DE CANA		UNID.	VALORES		
PRÓPRIA NO DIA		Kg		0	
PRÓPRIA NA SEMANA		Kg		0	
PRÓPRIA ATÉ HOJE		Kg		1.186.850	
FORNECEDOR NO DIA		Kg		3.181.410	
FORNECEDOR NA SEMANA		Kg		6.282.250	
FORNECEDOR ATÉ OJE		Kg		108.420.780	
TOTAL NO DIA		Kg		3.181.410	
TOTAL NA SEMANA		Kg		6.282.250	
TOTAL ATÉ HOJE		Kg		109.607.630	
ESTOQUE		Kg		500.000	
CANA MOIDA		UNID.			
NO DIA		Kg		3.281.410	
NA SEMANA		Kg		7.132.250	
ATÉ HOJE		Kg		109.107.630	
MOIDA POR HORA		Kg/h		197.874	
RENDIMENTOS		UNID.			
NO DIA		Kg/TC		62,168	
NA SEMANA		Kg/TC		61,061	
GERAL		Kg/TC		72,946	
PRODUÇÃO AÇÚCAR		UNID.			
AÇÚCAR PROD. NO DIA		Sc		4.200	
AÇÚCAR PROD. NA SEMANA		Sc		8.950	
AÇÚCAR PROD. ATÉ HOJE		Sc		153.900	
AÇÚCAR PROD. DE 0 ÀS 6 HORAS		Sc		1.600	
AÇÚCAR SAÍDO NO DIA		Sc		2.805	
AÇÚCAR SAÍDO NA SEMANA		Sc		6.305	
AÇÚCAR SAÍDO ATÉ HOJE		Sc		149.681	
AÇÚCAR EM ESTOQUE		Sc		4.219	
AÇÚCAR EM PROCESSO		Sc		5.280	
EFICIÊNCIA		UNID.			
HORAS APROVEITADAS NO DIA		h:m		16:35	
HORAS PERDIDAS NO DIA		h:m		7:25	
EFICIÊNCIA DE MOAGEM		%		69,10	
PRODUÇÃO MELAÇO		UNID.			
MELAÇO PROD. NO DIA		Kg		146.910	
MELAÇO PROD. NA SEMANA		Kg		499.960	
MELAÇO PROD. ATÉ HOJE		Kg		7.046.060	
MELAÇO SAÍDO NO DIA		Kg		326.910	
MELAÇO SAÍDO NA SEMANA		Kg		629.960	
MELAÇO SAÍDO ATÉ HOJE		Kg		6.826.060	
MELAÇO EM ESTOQUE		Kg		220.000	
PCC		Kg/TC			
AÇÚCAR EM FARDO (30Kg)		DIA	SEMANA	SAFRA	ESTOQUE
PRODUÇÃO 1KG		0	250	3.850	
SAÍDA 1KG		300	300	1.635	2.215
PRODUÇÃO 2KG		0	0	0	
SAÍDA 2KG		0	0	0	0
DADOS COMPARATIVOS DE MOAGEM		UNID.	SAFRA ATUAL	SAFRA ANT.	DIFER.
TOTAL DE CANA MOÍDA		Kg	0	0	0
TOTAL DE AÇÚCAR PROD.		Sc	0	0	0

RESPONSÁVEL

Este documento é cópia do original, assinado digitalmente por ALMIRA NOEMIA DE MELO AVELINO PINHO, liberado nos autos em 27/04/2015 às 10:41. Para conferir o original, acesse o site https://www2.tjaj.jus.br/pastadigital/pg/abrirConferenciaDocumento.do, informe o processo 0000049-29.2013.8.02.0010 e código 6C9B32.



USINA TAQUARA LIMITADA
BOLETIM INFORMATIVO DIÁRIO

LABORATÓRIO INDUSTRIAL

fls. 3449 2

SAFRA: 2014/2015
BOLETIM Nº 041

DATA: 08/12/2014
DIA: SEGUNDA-FEIRA

ENTRADA DE CANA		UNID.	VALORES		
PRÓPRIA NO DIA		Kg		0	
PRÓPRIA NA SEMANA		Kg		0	
PRÓPRIA ATÉ HOJE		Kg		1.186.850	
FORNECEDOR NO DIA		Kg		3.100.840	
FORNECEDOR NA SEMANA		Kg		3.100.840	
FORNECEDOR ATÉ OJE		Kg		105.239.370	
TOTAL NO DIA		Kg		3.100.840	
TOTAL NA SEMANA		Kg		3.100.840	
TOTAL ATÉ HOJE		Kg		106.426.220	
ESTOQUE		Kg		600.000	
CANA MOIDA		UNID.			
NO DIA		Kg		3.850.840	
NA SEMANA		Kg		3.850.840	
ATÉ HOJE		Kg		105.826.220	
MOIDA POR HORA		Kg/h		198.327	
RENDIMENTOS		UNID.			
NO DIA		Kg/TC		60,117	
NA SEMANA		Kg/TC		60,117	
GERAL		Kg/TC		73,281	
PRODUÇÃO AÇÚCAR		UNID.			
AÇÚCAR PROD. NO DIA		Sc		4.750	
AÇÚCAR PROD. NA SEMANA		Sc		4.750	
AÇÚCAR PROD. ATÉ HOJE		Sc		149.700	
AÇÚCAR PROD. DE 0 ÀS 6 HORAS		Sc		1.550	
AÇÚCAR SAÍDO NO DIA		Sc		3.500	
AÇÚCAR SAÍDO NA SEMANA		Sc		3.500	
AÇÚCAR SAÍDO ATÉ HOJE		Sc		146.876	
AÇÚCAR EM ESTOQUE		Sc		2.824	
AÇÚCAR EM PROCESSO		Sc		5.400	
EFICIÊNCIA		UNID.			
HORAS APROVEITADAS NO DIA		h:m		19:25	
HORAS PERDIDAS NO DIA		h:m		4:35	
EFICIÊNCIA DE MOAGEM		%		80,90	
PRODUÇÃO MELAÇO		UNID.			
MELAÇO PROD. NO DIA		Kg		353.050	
MELAÇO PROD. NA SEMANA		Kg		353.050	
MELAÇO PROD. ATÉ HOJE		Kg		6.899.150	
MELAÇO SAÍDO NO DIA		Kg		303.050	
MELAÇO SAÍDO NA SEMANA		Kg		303.050	
MELAÇO SAÍDO ATÉ HOJE		Kg		6.499.150	
MELAÇO EM ESTOQUE		Kg		400.000	
PCC		Kg/TC		11,3262	
AÇÚCAR EM FARDO (30Kg)		DIA	SEMANA	SAFRA	ESTOQUE
PRODUÇÃO 1KG		250	250	3.850	
SAÍDA 1KG		0	0	1.335	2.515
PRODUÇÃO 2KG		0	0	0	
SAÍDA 2KG		0	0	0	0
DADOS COMPARATIVOS DE MOAGEM		UNID.	SAFRA ATUAL	SAFRA ANT.	DIFER.
TOTAL DE CANA MOIDA		Kg	0	0	0
TOTAL DE AÇÚCAR PROD.		Sc	0	0	0

RESPONSÁVEL

Este documento é cópia do original, assinado digitalmente por ALVIRA NOEMIA DE MELO AVELINO PINTO, liberado nos autos em 27/04/2015 às 10:41. Para conferir o original, acesse o site https://www2.tjaj.jus.br/pastadigital/pg/abrirConferenciaDocumento.do, informe o processo 0000049-29.2013.8.02.0010 e código 6C9B32.



USINA TAQUARA LIMITADA
BOLETIM INFORMATIVO DIÁRIO

LABORATÓRIO INDUSTRIAL

fls. 2446 13

SAFRA: 2014/2015
BOLETIM Nº 040

DATA: 07/12/2014
DIA: DOMINGO

ENTRADA DE CANA		UNID.	VALORES		
PRÓPRIA NO DIA		Kg		97.630	
PRÓPRIA NA SEMANA		Kg		319.360	
PRÓPRIA ATÉ HOJE		Kg		1.186.850	
FORNECEDOR NO DIA		Kg		3.821.090	
FORNECEDOR NA SEMANA		Kg		19.145.430	
FORNECEDOR ATÉ OJE		Kg		102.138.530	
TOTAL NO DIA		Kg		3.918.720	
TOTAL NA SEMANA		Kg		19.464.790	
TOTAL ATÉ HOJE		Kg		103.325.380	
ESTOQUE		Kg		1.350.000	
CANA MOIDA		UNID.			
NO DIA		Kg		4.168.720	
NA SEMANA		Kg		19.344.790	
ATÉ HOJE		Kg		101.975.380	
MOIDA POR HORA		Kg/h		208.432	
RENDIMENTOS		UNID.			
NO DIA		Kg/TC		60,210	
NA SEMANA		Kg/TC		65,230	
GERAL		Kg/TC		73,770	
PRODUÇÃO AÇÚCAR		UNID.			
AÇÚCAR PROD. NO DIA		Sc		4.900	
AÇÚCAR PROD. NA SEMANA		Sc		23.900	
AÇÚCAR PROD. ATÉ HOJE		Sc		144.950	
AÇÚCAR PROD. DE 0 ÀS 6 HORAS		Sc		1.150	
AÇÚCAR SAÍDO NO DIA		Sc		5.440	
AÇÚCAR SAÍDO NA SEMANA		Sc		24.200	
AÇÚCAR SAÍDO ATÉ HOJE		Sc		143.370	
AÇÚCAR EM ESTOQUE		Sc		1.570	
AÇÚCAR EM PROCESSO		Sc		5.520	
EFICIÊNCIA		UNID.			
HORAS APROVEITADAS NO DIA		h:m		20:00	
HORAS PERDIDAS NO DIA		h:m		4:00	
EFICIÊNCIA DE MOAGEM		%		83,33	
PRODUÇÃO MELAÇO		UNID.			
MELAÇO PROD. NO DIA		Kg		259.600	
MELAÇO PROD. NA SEMANA		Kg		1.301.380	
MELAÇO PROD. ATÉ HOJE		Kg		6.546.100	
MELAÇO SAÍDO NO DIA		Kg		159.600	
MELAÇO SAÍDO NA SEMANA		Kg		951.380	
MELAÇO SAÍDO ATÉ HOJE		Kg		6.196.100	
MELAÇO EM ESTOQUE		Kg		350.000	
PCC		Kg/TC		10,818	
AÇÚCAR EM FARDO (30Kg)		DIA	SEMANA	SAFRA	ESTOQUE
PRODUÇÃO 1KG		0	1.600	3.600	
SAÍDA 1KG		0	1.335	1.335	2.265
PRODUÇÃO 2KG		0	0	0	
SAÍDA 2KG		0	0	0	
DADOS COMPARATIVOS DE MOAGEM		UNID.	SAFRA ATUAL	SAFRA ANT.	DIFER.
TOTAL DE CANA MOIDA		Kg	0	0	
TOTAL DE AÇÚCAR PROD.		Sc	0	0	

RESPONSÁVEL

Este documento é cópia do original. Para conferir o original, acesse o site https://www2.tjaj.jus.br/pastadigital/pg/abrirConferenciaDocumento.do, informe o processo 0000049-29.2013.8.02.0010 e código 6C9B32.



USINA TAQUARA LIMITADA
BOLETIM INFORMATIVO DIÁRIO

LABORATÓRIO INDUSTRIAL

fls. 24714

SAFRA: 2014/2015
BOLETIM Nº 039

DATA: 06/12/2014
DIA: SÁBADO

ENTRADA DE CANA		UNID.	VALORES		
PRÓPRIA NO DIA		Kg		67.400	
PRÓPRIA NA SEMANA		Kg		221.730	
PRÓPRIA ATÉ HOJE		Kg		1.089.220	
FORNECEDOR NO DIA		Kg		3.250.530	
FORNECEDOR NA SEMANA		Kg		15.324.340	
FORNECEDOR ATÉ OJE		Kg		98.317.440	
TOTAL NO DIA		Kg		3.317.930	
TOTAL NA SEMANA		Kg		15.546.070	
TOTAL ATÉ HOJE		Kg		99.406.660	
ESTOQUE		Kg		1.600.000	
CANA MOIDA		UNID.			
NO DIA		Kg		3.017.930	
NA SEMANA		Kg		15.176.070	
ATÉ HOJE		Kg		97.806.660	
MOIDA POR HORA		Kg/h		198.982	
RENDIMENTOS		UNID.			
NO DIA		Kg/TC		61,13%	
NA SEMANA		Kg/TC		66,61%	
GERAL		Kg/TC		74,35%	
PRODUÇÃO AÇÚCAR		UNID.			
AÇÚCAR PROD. NO DIA		Sc		3.956	
AÇÚCAR PROD. NA SEMANA		Sc		19.000	
AÇÚCAR PROD. ATÉ HOJE		Sc		140.056	
AÇÚCAR PROD. DE 0 ÀS 6 HORAS		Sc		1.000	
AÇÚCAR SAÍDO NO DIA		Sc		3.180	
AÇÚCAR SAÍDO NA SEMANA		Sc		18.760	
AÇÚCAR SAÍDO ATÉ HOJE		Sc		137.936	
AÇÚCAR EM ESTOQUE		Sc		2.110	
AÇÚCAR EM PROCESSO		Sc		5.400	
EFICIÊNCIA		UNID.			
HORAS APROVEITADAS NO DIA		h:m		15:10	
HORAS PERDIDAS NO DIA		h:m		8:50	
EFICIÊNCIA DE MOAGEM		%		63,10%	
PRODUÇÃO MELAÇO		UNID.			
MELAÇO PROD. NO DIA		Kg		327.310	
MELAÇO PROD. NA SEMANA		Kg		1.041.720	
MELAÇO PROD. ATÉ HOJE		Kg		6.286.440	
MELAÇO SAÍDO NO DIA		Kg		137.310	
MELAÇO SAÍDO NA SEMANA		Kg		791.720	
MELAÇO SAÍDO ATÉ HOJE		Kg		6.036.440	
MELAÇO EM ESTOQUE		Kg		250.000	
PCC		Kg/TC		11.424	
AÇÚCAR EM FARDO (30Kg)		DIA	SEMANA	SAFRA	ESTOQUE
PRODUÇÃO 1KG		200	1.600	3.600	
SAÍDA 1KG		0	1.335	1.335	2.265
PRODUÇÃO 2KG		0	0	0	
SAÍDA 2KG		0	0	0	
DADOS COMPARATIVOS DE MOAGEM		UNID.	SAFRA ATUAL	SAFRA ANT.	DIFER.
TOTAL DE CANA MOIDA		Kg	0	0	
TOTAL DE AÇÚCAR PROD.		Sc	0	0	

RESPONSÁVEL



USINA TAQUARA LIMITADA
BOLETIM INFORMATIVO DIÁRIO

LABORATÓRIO INDUSTRIAL

fls. 2448

SAFRA: 2014/2015

DATA: 05/12/2014

BOLETIM Nº 038

DIA: SEXTA-FEIRA

ENTRADA DE CANA		UNID.	VALORES		
PRÓPRIA NO DIA		Kg		0	
PRÓPRIA NA SEMANA		Kg		154.330	
PRÓPRIA ATÉ HOJE		Kg		1.021.820	
FORNECEDOR NO DIA		Kg		3.044.240	
FORNECEDOR NA SEMANA		Kg		12.073.810	
FORNECEDOR ATÉ OJE		Kg		95.066.910	
TOTAL NO DIA		Kg		3.044.240	
TOTAL NA SEMANA		Kg		12.228.140	
TOTAL ATÉ HOJE		Kg		96.088.730	
ESTOQUE		Kg		1.300.000	
CANA MOIDA		UNID.			
NO DIA		Kg		1.904.240	
NA SEMANA		Kg		12.158.140	
ATÉ HOJE		Kg		94.788.730	
MOIDA POR HORA		Kg/h		196.990	
RENDIMENTOS		UNID.			
NO DIA		Kg/TC		50,15	
NA SEMANA		Kg/TC		67,979	
GERAL		Kg/TC		74,777	
PRODUÇÃO AÇÚCAR		UNID.			
AÇÚCAR PROD. NO DIA		Sc		1.450	
AÇÚCAR PROD. NA SEMANA		Sc		15.050	
AÇÚCAR PROD. ATÉ HOJE		Sc		136.100	
AÇÚCAR PROD. DE 0 ÀS 6 HORAS		Sc		1.100	
AÇÚCAR SAÍDO NO DIA		Sc		1.800	
AÇÚCAR SAÍDO NA SEMANA		Sc		15.580	
AÇÚCAR SAÍDO ATÉ HOJE		Sc		134.750	
AÇÚCAR EM ESTOQUE		Sc		1.340	
AÇÚCAR EM PROCESSO		Sc		5.660	
EFICIÊNCIA		UNID.			
HORAS APROVEITADAS NO DIA		h:m		9:40	
HORAS PERDIDAS NO DIA		h:m		14:20	
EFICIÊNCIA DE MOAGEM		%		40,20	
PRODUÇÃO MELAÇO		UNID.			
MELAÇO PROD. NO DIA		Kg		76.640	
MELAÇO PROD. NA SEMANA		Kg		714.410	
MELAÇO PROD. ATÉ HOJE		Kg		5.959.130	
MELAÇO SAÍDO NO DIA		Kg		16.640	
MELAÇO SAÍDO NA SEMANA		Kg		654.410	
MELAÇO SAÍDO ATÉ HOJE		Kg		5.899.130	
MELAÇO EM ESTOQUE		Kg		60.000	
PCC		Kg/TC		10,853	
AÇÚCAR EM FARDO (30Kg)		DIA	SEMANA	SAFRA	ESTOQUE
PRODUÇÃO 1KG		100	1.400	3.400	
SAÍDA 1KG		1.335	1.335	1.335	2.060
PRODUÇÃO 2KG		0	0	0	
SAÍDA 2KG		0	0	0	
DADOS COMPARATIVOS DE MOAGEM		UNID.	SAFRA ATUAL	SAFRA ANT.	DIFER.
TOTAL DE CANA MOIDA		Kg	0	0	
TOTAL DE AÇÚCAR PROD.		Sc	0	0	

RESPONSÁVEL

Este documento é cópia do original, assinado digitalmente por A. M. F. A. N. O. E. M. A. N. O. Para conferir o original, acesse o site https://www2.tjaj.jus.br/pastadigital/pg/abrirConferenciaDocumento.do, informe o processo 0000049-29.2013.8.02.0010 e código 6C9B32.



USINA TAQUARA LIMITADA
BOLETIM INFORMATIVO DIÁRIO

LABORATÓRIO INDUSTRIAL

fls. 2449

SAFRA: 2014/2015

DATA: 04/12/2014


BOLETIM Nº 037

DIA: QUINTA-FEIRA

ENTRADA DE CANA		UNID.	VALORES		
PRÓPRIA NO DIA		Kg		36.200	
PRÓPRIA NA SEMANA		Kg		154.330	
PRÓPRIA ATÉ HOJE		Kg		1.021.820	
FORNECEDOR NO DIA		Kg		372.900	
FORNECEDOR NA SEMANA		Kg		9.029.570	
FORNECEDOR ATÉ OJE		Kg		92.022.670	
TOTAL NO DIA		Kg		409.100	
TOTAL NA SEMANA		Kg		9.183.900	
TOTAL ATÉ HOJE		Kg		93.044.490	
ESTOQUE		Kg		160.000	
CANA MOIDA		UNID.			
NO DIA		Kg		919.100	
NA SEMANA		Kg		10.253.900	
ATÉ HOJE		Kg		92.884.490	
MOIDA POR HORA		Kg/h		196.950	
RENDIMENTOS		UNID.			
NO DIA		Kg/TC		64,19%	
NA SEMANA		Kg/TC		71,29%	
GERAL		Kg/TC		75,28%	
PRODUÇÃO AÇÚCAR		UNID.			
AÇÚCAR PROD. NO DIA		Sc		1.100	
AÇÚCAR PROD. NA SEMANA		Sc		13.600	
AÇÚCAR PROD. ATÉ HOJE		Sc		134.650	
AÇÚCAR PROD. DE 0 ÀS 6 HORAS		Sc			
AÇÚCAR SAÍDO NO DIA		Sc		2.200	
AÇÚCAR SAÍDO NA SEMANA		Sc		13.780	
AÇÚCAR SAÍDO ATÉ HOJE		Sc		132.950	
AÇÚCAR EM ESTOQUE		Sc		1.700	
AÇÚCAR EM PROCESSO		Sc		5.200	
EFICIÊNCIA		UNID.			
HORAS APROVEITADAS NO DIA		h:m		4:40	
HORAS PERDIDAS NO DIA		h:m		19:20	
EFICIÊNCIA DE MOAGEM		%		19,4%	
PRODUÇÃO MELAÇO		UNID.			
MELAÇO PROD. NO DIA		Kg		83.840	
MELAÇO PROD. NA SEMANA		Kg		637.770	
MELAÇO PROD. ATÉ HOJE		Kg		5.882.490	
MELAÇO SAÍDO NO DIA		Kg		83.840	
MELAÇO SAÍDO NA SEMANA		Kg		637.770	
MELAÇO SAÍDO ATÉ HOJE		Kg		5.882.490	
MELAÇO EM ESTOQUE		Kg			
PCC		Kg/TC		12,133	
AÇÚCAR EM FARDO (30Kg)		DIA	SEMANA	SAFRA	ESTOQUE
PRODUÇÃO 1KG		0	1.300	3.300	
SAIDA 1KG		0	0	0	3.300
PRODUÇÃO 2KG		0	0	0	
SAIDA 2KG		0	0	0	
DADOS COMPARATIVOS DE MOAGEM		UNID.	SAFRA ATUAL	SAFRA ANT.	DIFER.
TOTAL DE CANA MOIDA		Kg	0	0	
TOTAL DE AÇÚCAR PROD.		Sc	0	0	

RESPONSÁVEL

Este documento é cópia do original, assinado digitalmente por O. A. FERREIRA, em 04/12/2014 às 14:11:41. Para conferir o original, acesse o site https://www2.tjaj.jus.br/pastadigital/pg/abrirConferenciaDocumento.do, informe o processo 0000049-29.2013.8.02.0010 e código 6C9B32.



USINA TAQUARA LIMITADA
BOLETIM INFORMATIVO DIARIO

LABORATÓRIO INDUSTRIAL

fls. 2450 3917

SAFRA: 2014/2015
BOLETIM Nº 036

DATA: 03/12/2014
DIA: QUARTA-FEIRA

ENTRADA DE CANA		UNID.	VALORES		
PRÓPRIA NO DIA		Kg	118.130		
PRÓPRIA NA SEMANA		Kg	118.130		
PRÓPRIA ATÉ HOJE		Kg	985.620		
FORNECEDOR NO DIA		Kg	1.454.720		
FORNECEDOR NA SEMANA		Kg	8.656.670		
FORNECEDOR ATÉ OJE		Kg	91.649.770		
TOTAL NO DIA		Kg	1.572.850		
TOTAL NA SEMANA		Kg	8.774.800		
TOTAL ATÉ HOJE		Kg	92.635.390		
ESTOQUE		Kg	670.000		
CANA MOIDA		UNID.			
NO DIA		Kg	1.952.850		
NA SEMANA		Kg	9.334.800		
ATÉ HOJE		Kg	91.965.390		
MOIDA POR HORA		Kg/h	177.532,0		
RENDIMENTOS		UNID.			
NO DIA		Kg/TC	71,43%		
NA SEMANA		Kg/TC	71,98%		
GERAL		Kg/TC	75,39%		
PRODUÇÃO AÇÚCAR		UNID.			
AÇÚCAR PROD. NO DIA		Sc	2.856,0		
AÇÚCAR PROD. NA SEMANA		Sc	12.500,0		
AÇÚCAR PROD. ATÉ HOJE		Sc	133.550,0		
AÇÚCAR PROD. DE 0 ÀS 6 HORAS		Sc			
AÇÚCAR SAÍDO NO DIA		Sc	4.420,0		
AÇÚCAR SAÍDO NA SEMANA		Sc	11.580,0		
AÇÚCAR SAÍDO ATÉ HOJE		Sc	130.750,0		
AÇÚCAR EM ESTOQUE		Sc	2.800,0		
AÇÚCAR EM PROCESSO		Sc	5.120,0		
EFICIÊNCIA		UNID.			
HORAS APROVEITADAS NO DIA		h:m	11:00		
HORAS PERDIDAS NO DIA		h:m	13:00		
EFICIÊNCIA DE MOAGEM		%	45,83		
PRODUÇÃO MELAÇO		UNID.			
MELAÇO PROD. NO DIA		Kg	166.910		
MELAÇO PROD. NA SEMANA		Kg	553.930		
MELAÇO PROD. ATÉ HOJE		Kg	5.798.650		
MELAÇO SAÍDO NO DIA		Kg	246.910		
MELAÇO SAÍDO NA SEMANA		Kg	553.930		
MELAÇO SAÍDO ATÉ HOJE		Kg	5.798.650		
MELAÇO EM ESTOQUE		Kg			
PCC		Kg/TC	11,865%		
AÇÚCAR EM FARDO (30Kg)		DIA	SEMANA	SAFRA	ESTOQUE
PRODUÇÃO 1KG		150	1.300	3.300	
SAÍDA 1KG		0	0	0	3.300
PRODUÇÃO 2KG		0	0	0	
SAÍDA 2KG		0	0	0	
DADOS COMPARATIVOS DE MOAGEM		UNID.	SAFRA ATUAL	SAFRA ANT.	DIFER.
TOTAL DE CANA MOIDA		Kg			
TOTAL DE AÇÚCAR PROD.		Sc			

RESPONSÁVEL

Este documento é cópia de original assinado digitalmente. Para conferir o original, acesse o site https://www2.tjal.jus.br/pastadigital/pg/abrirConferenciaDocumento.do, informe o processo 0000049-29.2013.8.02.0010 e código 6C9B32.



USINA TAQUARA LIMITADA
BOLETIM INFORMATIVO DIÁRIO

LABORATÓRIO INDUSTRIAL

fls. 24511


SAFRA: 2014/2015
BOLETIM Nº 035

DATA: 02/12/2014
DIA: TERÇA-FEIRA

ENTRADA DE CANA		UNID.	VALORES		
PRÓPRIA NO DIA		Kg		0	
PRÓPRIA NA SEMANA		Kg		0	
PRÓPRIA ATÉ HOJE		Kg		867.490	
FORNECEDOR NO DIA		Kg		4.553.310	
FORNECEDOR NA SEMANA		Kg		7.201.950	
FORNECEDOR ATÉ OJE		Kg		90.195.050	
TOTAL NO DIA		Kg		4.553.310	
TOTAL NA SEMANA		Kg		7.201.950	
TOTAL ATÉ HOJE		Kg		91.062.540	
ESTOQUE		Kg		1.050.000	
CANA MOIDA		UNID.			
NO DIA		Kg		4.403.310	
NA SEMANA		Kg		7.381.950	
ATÉ HOJE		Kg		90.012.540	
MOIDA POR HORA		Kg/h		195.702	
RENDIMENTOS		UNID.			
NO DIA		Kg/TC		70,174	
NA SEMANA		Kg/TC		72,135	
GERAL		Kg/TC		75,478	
PRODUÇÃO AÇÚCAR		UNID.			
AÇÚCAR PROD. NO DIA		Sc		5.700	
AÇÚCAR PROD. NA SEMANA		Sc		9.650	
AÇÚCAR PROD. ATÉ HOJE		Sc		130.700	
AÇÚCAR PROD. DE 0 ÀS 6 HORAS		Sc		1.300	
AÇÚCAR SAÍDO NO DIA		Sc		6.360	
AÇÚCAR SAÍDO NA SEMANA		Sc		7.160	
AÇÚCAR SAÍDO ATÉ HOJE		Sc		126.330	
AÇÚCAR EM ESTOQUE		Sc		4.370	
AÇÚCAR EM PROCESSO		Sc		5.180	
EFICIÊNCIA		UNID.			
HORAS APROVEITADAS NO DIA		h:m		22:30	
HORAS PERDIDAS NO DIA		h:m		1:30	
EFICIÊNCIA DE MOAGEM		%		93,75	
PRODUÇÃO MELAÇO		UNID.			
MELAÇO PROD. NO DIA		Kg		228.210	
MELAÇO PROD. NA SEMANA		Kg		387.020	
MELAÇO PROD. ATÉ HOJE		Kg		5.631.740	
MELAÇO SAÍDO NO DIA		Kg		188.210	
MELAÇO SAÍDO NA SEMANA		Kg		307.020	
MELAÇO SAÍDO ATÉ HOJE		Kg		5.551.740	
MELAÇO EM ESTOQUE		Kg		80.000	
PCC		Kg/TC		12,076	
AÇÚCAR EM FARDO (30Kg)		DIA	SEMANA	SAFRA	ESTOQUE
PRODUÇÃO 1KG		500	1.150	3.150	
SAÍDA 1KG		0	0	0	3.150
PRODUÇÃO 2KG		0	0	0	
SAÍDA 2KG		0	0	0	
DADOS COMPARATIVOS DE MOAGEM		UNID.	SAFRA ATUAL	SAFRA ANT.	DIFER.
TOTAL DE CANA MOIDA		Kg	0	0	
TOTAL DE AÇÚCAR PROD.		Sc	0	0	

RESPONSÁVEL

Este documento é cópia do original, assinado digitalmente por ALMIR VINO EMILIA DE MELO AVELINO e enviado para o processo 0000049-29.2013.8.02.0010 e código 6C9B32. Para conferir o original, acesse o site https://www2.tjal.jus.br/pastadigital/pg/abrirConferenciaDocumento.do, informe o processo 0000049-29.2013.8.02.0010 e código 6C9B32.



USINA TAQUARA LIMITADA
BOLETIM INFORMATIVO DIÁRIO

LABORATÓRIO INDUSTRIAL

fls. 2452 **3119**

SAFRA: 2014/2015

DATA: 01/12/2014 **f**

BOLETIM Nº 034

DIA: SEGUNDA-FEIRA

ENTRADA DE CANA		UNID.	VALORES		
PRÓPRIA NO DIA		Kg		0	
PRÓPRIA NA SEMANA		Kg		0	
PRÓPRIA ATÉ HOJE		Kg		867.490	
FORNECEDOR NO DIA		Kg		2.648.640	
FORNECEDOR NA SEMANA		Kg		2.648.640	
FORNECEDOR ATÉ OJE		Kg		85.641.740	
TOTAL NO DIA		Kg		2.648.640	
TOTAL NA SEMANA		Kg		2.648.640	
TOTAL ATÉ HOJE		Kg		86.509.230	
ESTOQUE		Kg		900.000	
CANA MOIDA		UNID.			
NO DIA		Kg		2.978.640	
NA SEMANA		Kg		2.978.640	
ATÉ HOJE		Kg		85.609.230	
MOIDA POR HORA		Kg/h		185.200	
RENDIMENTOS		UNID.			
NO DIA		Kg/TC		75,03	
NA SEMANA		Kg/TC		75,03	
GERAL		Kg/TC		75,75	
PRODUÇÃO AÇÚCAR		UNID.			
AÇÚCAR PROD. NO DIA		Sc		3.950	
AÇÚCAR PROD. NA SEMANA		Sc		3.950	
AÇÚCAR PROD. ATÉ HOJE		Sc		125.000	
AÇÚCAR PROD. DE 0 ÀS 6 HORAS		Sc		1.100	
AÇÚCAR SAÍDO NO DIA		Sc		800	
AÇÚCAR SAÍDO NA SEMANA		Sc		800	
AÇÚCAR SAÍDO ATÉ HOJE		Sc		119.970	
AÇÚCAR EM ESTOQUE		Sc		5.030	
AÇÚCAR EM PROCESSO		Sc		4.700	
EFICIÊNCIA		UNID.			
HORAS APROVEITADAS NO DIA		h:m		16:0	
HORAS PERDIDAS NO DIA		h:m		7:5	
EFICIÊNCIA DE MOAGEM		%		67,0	
PRODUÇÃO MELAÇO		UNID.			
MELAÇO PROD. NO DIA		Kg		158.810	
MELAÇO PROD. NA SEMANA		Kg		158.810	
MELAÇO PROD. ATÉ HOJE		Kg		5.403.530	
MELAÇO SAÍDO NO DIA		Kg		118.810	
MELAÇO SAÍDO NA SEMANA		Kg		118.810	
MELAÇO SAÍDO ATÉ HOJE		Kg		5.363.530	
MELAÇO EM ESTOQUE		Kg		40.000	
PCC		Kg/TC		11,277	
AÇÚCAR EM FARDO (30Kg)		DIA	SEMANA	SAFRA	ESTOQUE
PRODUÇÃO 1KG		650	650	2.650	
SAÍDA 1KG		0	0	0	2.650
PRODUÇÃO 2KG		0	0	0	
SAÍDA 2KG		0	0	0	
DADOS COMPARATIVOS DE MOAGEM		UNID.	SAFRA ATUAL	SAFRA ANT.	DIFER.
TOTAL DE CANA MOIDA		Kg	0	0	
TOTAL DE AÇÚCAR PROD.		Sc	0	0	

RESPONSÁVEL

Este documento é cópia do original. Cassineto digitalizado por www2.ijal.jus.br/pastadigital/pg/abrirConferenciaDocumento.do, informe o processo 0000049-29.2013.8.02.0010 e código 6C9B32. Para conferir o original, acesse o site https://www2.ijal.jus.br/pastadigital/pg/abrirConferenciaDocumento.do, informe o processo 0000049-29.2013.8.02.0010 e código 6C9B32.

USINA TAQUARA LIMITADA

FICHA DE MOVIMENTO FINANCEIRO

CONTA Nº

6.024 - 0

99

BANCO DO BRASIL S/A - AG.: 1282-3

PLAN.: 12.12.2014

DATA	No. CHQ.	HISTÓRICO	DÉBITO	CREDITO	SALDO
	-	SALDO CREDOR EM 11.12.2014	80.000,00		
12.12.2014	-	REMESSA - GUILHERMANDO SOBRAL	84.000,00		
12.12.2014	-	REMESSA - AUTO VANESSA LTDA	45.000,00		
12.12.2014	-	REMESSA - AUTO VANESSA LTDA	15.000,00		
		COMPRAS			
12.12.2014	-	COMERCIAL M. B. LTDA		618,00	
12.12.2014	-	UNAUTO - UNA AUTO PEÇAS LTDA		108,00	
12.12.2014	-	ALCOLINA NORDESTE COMERCIO DE PRODUTOS		1.650,00	
12.12.2014	-	PETROX DISTRIBUIDORA LTDA		11.500,00	
12.12.2014	-	R. J. DE SOUZA BORBA - EPP		2.000,00	
12.12.2014	-	SELMA RIBEIRO DE FARIAS		2.800,00	
12.12.2014	-	LACA COM. E REPR. LTDA		208,00	
12.12.2014	-	O BORRACHÃO LTDA		400,00	
12.12.2014	-	HIPERMETAL LTDA		748,00	
12.12.2014	-	B. PARAFUSOS IMP. COML. LTDA		1.638,50	
12.12.2014	-	CONFERRAL COM. FERR. LTDA		623,50	
12.12.2014	-	T. TURBINAS ALAGOAS LTDA		600,00	
12.12.2014	-	L. SOUTO PEIXOTO		240,00	
12.12.2014	-	WELD COM. E REPR. LTDA		2.220,00	
12.12.2014	-	NICSA S/A INDUSTRIA E COMERCIO DE VALVULAS		396,00	
12.12.2014	-	GRUY OXIGÊNIO COMERCIAL LTDA - ME		2.279,30	
		PAGAMENTO A FORNECEDORES			
12.12.2014	-	REMESSA BANCO DO BRASIL - NOVO LINO		77.150,97	
12.12.2014	-	DURVAL MACHADO DA SILVA		5.994,21	
12.12.2014	-	RIVALDO SILVA GOMES		44.531,20	
12.12.2014	-	GUSTAVO QUIRINO DOS ANJOS		8.000,00	
12.12.2014	-	GUSTAVO QUIRINO DOS ANJOS		1.225,80	
12.12.2014	-	ROSICLEIDE BEZERRA DOS ANJOS		1.500,00	
		DESPESAS DIVERSAS			
12.12.2014	850.704	CHEQUE USINA TAQUARA - DESPESAS DIVERSAS		36.728,16	
12.12.2014	-	CONSELHO REGIONAL DE ENGENHARIA - CREA		653,40	
12.12.2014	-	MARLIÇO JOSÉ DA SILVA - ADIANTAMENTO		5.000,00	
12.12.2014	-	EDILSON GORGONHO SOUZA SILVA - CAÇAMBA		1.000,00	
12.12.2014	-	JAIRO MARINHO GOUVEIA - CARREGADEIRA		1.951,36	
12.12.2014	-	MARIA LUCIETE DA SILVA - JOÃO ALVES		5.000,00	
12.12.2014	-	MARIA LUCIETE DA SILVA - DENILSON VALENTIM		4.000,00	
12.12.2014	-	MARIA LUCIETE DA SILVA - SEVERINO MACHADO		1.825,60	
12.12.2014	-	AUTO POSTO ZUADOR		1.260,00	
12.12.2014	-	DESPESAS C/ VIAGEM - SETOR COMPRAS		150,00	
		CONT/SOMA	224.000,00	224.000,00	0,00

Este documento é cópia do original, assinado digitalmente por ALMIRA NOEMIA DE MELO AVELINO PINTO, liberado nos autos em 27/04/2015 às 10:41. Para conferir o original, acesse o site <https://www2.tjaj.jus.br/pastadigital/pg/abrirConferenciaDocumento.do>, informe o processo 0000049-29.2013.8.02.0010 e código 6C9B32

USINA TAQUARA LIMITADA

FICHA DE MOVIMENTO FINANCEIRO

CONTA Nº

6.024 - 0

98

fls 2454

3121
↑

BANCO DO BRASIL S/A - AG.: 1282-3

PLAN.: 11.12.2014

DATA	No. CHQ.	HISTORICO	DEBITO	CREDITO	SALDO
11.12.2014	-	SALDO CREDOR EM 10.12.2014	319.960,00		
11.12.2014	-	REMESSA - DEPOSITO ONLINE	26.000,00		
11.12.2014		COMPRAS			
11.12.2014	-	UNAUTO - UNA AUTO PEÇAS LTDA		2.268,00	
11.12.2014	-	TECNO PLASTIC INDL. LTDA		18.600,00	
11.12.2014	-	CHEMICAL IND. COM. AGROIND.		5.800,00	
11.12.2014	-	KESTRA UNIVERSAL SOLDAS		1.174,80	
		PAGAMENTO A FORNECEDORES			
11.12.2014	-	REMESSA BANCO BRADESCO - DOC		12.530,07	
11.12.2014	-	ANTONIO GERVASIO FILHO		2.115,16	
11.12.2014	-	BRENO ANDERSON MARCULINO		1.958,08	
11.12.2014	-	EDNALDO SOUZA BONFIM		4.206,09	
11.12.2014	-	ELIAS DE SOUZA		10.129,10	
11.12.2014	-	JOÃO JOSÉ DA SILVA		4.646,04	
11.12.2014	-	JOSÉ EMÍDIO DA SILVA		5.480,69	
11.12.2014	-	JOSÉ MAURÍCIO DA SILVA		2.172,09	
11.12.2014	-	RONALDO TORRES DA SILVA		4.903,63	
11.12.2014	-	WASHINGTON BRETAS LINARES		5.699,90	
11.12.2014	-	SEVERINO MACHADO DA SILVA		38.226,92	
11.12.2014	-	VALMIR LOUREIRO SILVA		28.124,80	
11.12.2014	-	FATIMA FERREIRA SANTOS		17.563,49	
11.12.2014	-	FERNANDO BRITO DE MENDONÇA		23.746,58	
11.12.2014	-	GENIVAL MACHADO DA SILVA		17.304,13	
11.12.2014	-	JOSÉ MACHADO DA SILVA		21.124,59	
11.12.2014	-	GUSTAVO QUIRINO DOS ANJOS		30.000,00	
11.12.2014	-	GUSTAVO QUIRINO DOS ANJOS		7.410,44	
		TRANSFERENCIA ONLINE			
11.12.2014	-	RANIERI MAZZILI LINS DA SILVA		80.000,00	
11.12.2014	-	MARIA LUCIETE DA SILVA - AUTO POSTO ZUADOR		550,00	
		DESPESAS DIVERSAS			
11.12.2014	-	TARIFA PACOTE DE SERVIÇOS		225,40	
		CONT/SOMA	345.960,00	345.960,00	-

USINA TAQUARA LIMITADA

FICHA DE MOVIMENTO FINANCEIRO

CONTA Nº

6.024 - 0

97

BANCO DO BRASIL S/A - AG.: 1282-3

PLAN.: 10.12.2014

DATA	No. CHQ.	HISTÓRICO	DÉBITO	CRÉDITO	SALDO
	-	SALDO CREDOR EM 09.12.2014	-		
10.12.2014	-	REMESSA - MONTE SINAI VEICULOS	64.250,00		
10.12.2014	-	REMESSA - MONTE SINAI VEICULOS	120.000,00		
10.12.2014	-	REMESSA - J. G. DANTAS	199.960,00		
		TRANSFERÊNCIA ONLINE			
10.12.2014	-	MONTE SINAI VEICULOS		64.250,00	
		CONT/SOMA	384.210,00	64.250,00	319.960,00

USINA TAQUARA LIMITADA

FICHA DE MOVIMENTO FINANCEIRO

BANCO DO BRASIL S/A - AG.: 1282-3

CONTA Nº

6.024 - 0

96

PLAN.: 09.12.2014

fls. 2456

3123

J

DATA	No. CHQ.	HISTÓRICO	DÉBITO	CRÉDITO	SALDO
	-	SALDO CREDOR EM 05.12.2014	516.270,00		
09.12.2014	-	REMESSA - GUILHERMANDO SOBRAL	100.800,00		
09.12.2014	-	REMESSA - CARLOS ARTUR	100.000,00		
09.12.2014		COMPRAS			
09.12.2014	850.703	WELD COM. REPR. LTDA		1.170,00	
09.12.2014	850.703	TECNO PLASTIC INDL. LTDA		9.300,00	
09.12.2014	850.703	FUNDIPEÇAS LTDA		2.850,00	
09.12.2014	850.703	IPIRANGA PROD. PETROLEO S/A		6.445,00	
09.12.2014	850.703	LACA COM. E REPR. LTDA		28,00	
09.12.2014	850.703	M. M. PEC. TRAT. ALAGOAS LTDA		161,00	
09.12.2014	850.703	LOJA DAS VEDAÇÕES LTDA		149,00	
09.12.2014	850.703	LHB COM. SERV. E REPR. LTDA		240,00	
09.12.2014	850.703	B. PARAFUSOS IMP. COML. LTDA		1.340,00	
09.12.2014	850.703	CONFERRAL COM. FERR. LTDA		70,00	
09.12.2014	850.703	DISTRIBUIDORA AJAX E LUBRIFICANTES LTDA		692,00	
09.12.2014	850.703	SOCIEDADE BRASILEIRA DE FERRAMENTAS		359,00	
09.12.2014	850.703	QUIMATEC PROD. QUIMICOS LTDA		3.360,00	
09.12.2014	850.703	ALCOLINA NORDESTE COMERCIO DE PRODUTOS		3.374,50	
		PAGAMENTO A FORNECEDORES			
09.12.2013	-	REMESSA BANCO DO BRASIL - COLÔNIA		643.340,20	
09.12.2014	850.702	SEVERINO HIBERNON DE ARAUJO		10.001,54	
09.12.2014	850.702	SEVERINO HIBERNON DE ARAUJO		1.420,35	
09.12.2014	850.703	GUSTAVO QUIRINO DOS ANJOS		20.000,00	
09.12.2014	850.702	ANTONIO MANOEL LÚCIO		8.474,09	
09.12.2014	850.702	JOSÉ ALBERTO DA SILVA		2.280,05	
		DESPESAS DIVERSAS			
09.12.2014	850.724	TARIFA BANCO DO BRASIL - NUMERÁRIO		2.000,00	
09.12.2014	-	TARIFA PACOTE SERVIÇOS		3,77	
		CONT/SOMA	717.070,00	717.058,50	11,50

Este documento é cópia do original, assinado digitalmente por ALMIRA NOEMIA DE MELO AVELINO PINTO, liberado nos autos em 27/04/2015 às 10:41. Para conferir o original, acesse o site <https://www2.tjal.jus.br/pastadigital/pg/abrirConferenciaDocumento.do>, informe o processo 0000049-29.2013.8.02.0010 e código 6C9B32.

3124
A**USINA TAQUARA LIMITADA**

FICHA DE MOVIMENTO FINANCEIRO

CONTA Nº 6.024 - 0

95

BANCO DO BRASIL S/A - AG.: 1282-3

PLAN.: 05.12.2014

DATA	No. CHQ.	HISTORICO	DEBITO	CREDITO	SALDO
	-	SALDO CREDOR EM 04.12.2014	150.000,00	-	
05.12.2014	-	REMESSA - GUSTAVO QUIRNO DOS ANJOS	9.600,00		
05.12.2014	-	REMESSA - GUILHERMANDO SOBRAL	96.000,00		
05.12.2014	-	REMESSA - USINA TAQUARA LIMITADA	328.930,00		
05.12.2014	-	REMESSA - JAIRO VIEIRA	16.800,00		
05.12.2014	-	REMESSA - AUTO VANESSA LTDA	47.200,00		
05.12.2014	-	REMESSA - AUTO VANESSA LTDA	86.750,00		
05.12.2014	-	REMESSA - CARLOS ARTUR LUDOVICO	100.000,00		
05.12.2014	-	REMESSA - J. ROBERTO REPR. LTDA	35.250,00		
05.12.2014	-	REMESSA - ALMIR NUNES DE ASSIS	250.000,00		
05.12.2014	-	REMESSA - USINA TAQUARA LIMITADA	44.090,00		
05.12.2015	-	REMESSA - AUTO VANESSA LTDA	3.000,00		
		COMPRAS			
05.12.2014	-	UNAUTO - UNA AUTO PEÇAS LTDA		1.097,00	
05.12.2014	-	ALCOLINA NORDESTE COMERCIO DE PRODUTOS		5.945,50	
05.12.2014	-	EMMANUEL MACENA DA SILVA		733,00	
		PAGAMENTO A FORNECEDORES			
05.12.2014		MARIA GORETE LOPES SOARES DA SILVA		3.000,00	
05.12.2014	-	ROSICLEIDE BEZERRA DOS ANJOS		1.310,00	
05.12.2014	-	RIVALDO SILVA GOMES		5.000,00	
05.12.2014	-	JOEL GOMES - MIZIRAN LIJARD S. SANTOS		5.000,00	
		DEPOSITO EM CONTA			
05.12.2014	-	RANIERI MAZZILI LINS DA SILVA		1.440,00	
		DESPESAS DIVERSAS			
05.12.2014	850.699	CHEQUE - USINA TAQUARA LIMITADA		610.290,00	
05.12.2014	850.700	CHEQUE - USINA TAQUARA LIMITADA		13.650,00	
05.12.2014	-	TARIFA PACOTE DE SERVIÇOS		7,80	
05.12.2014	-	TARIFA PACOTE DE SERVIÇOS		86,70	
		CONT/SOMA	1.167.620,00	647.560,00	520.060,00

USINA TAQUARA LIMITADA

FICHA DE MOVIMENTO FINANCEIRO

CONTA Nº 6.024 - 0

94

BANCO DO BRASIL S/A - AG.: 1282-3

PLAN.: 04.12.2014

DATA	No. CHQ.	HISTORICO	DÉBITO	CRÉDITO	SALDO
	-	SALDO CREDOR EM 03.12.2014	21.300,00	-	
04.12.2014	-	REMESSA - E. LEITE NOGUEIRA	23.200,00		
04.12.2014	-	REMESSA - AUTO VANESSA LTDA	108.000,00		
		DEPOSITO EM CONTA			
04.12.2014	-	MARLIÇO JOSÉ DA SILVA - DESPESAS C/ INTERNET		2.000,00	
		DESPESAS DIVERSAS			
04.12.2014	-	TARIFA PACOTE DE SERVIÇOS		7,80	
04.12.2015	-	TARIFA PACOTE DE SERVIÇOS		7,80	
04.12.2016	-	TARIFA PACOTE DE SERVIÇOS		102,80	
04.12.2017	-	TARIFA PACOTE DE SERVIÇOS		14,07	
04.12.2018	-	TARIFA PACOTE DE SERVIÇOS		149,60	
04.12.2019	-	TARIFA PACOTE DE SERVIÇOS		6,80	
04.12.2020	-	TARIFA PACOTE DE SERVIÇOS		211,13	
		CONT/SOMA	152.500,00	2.500,00	150.000,00

USINA TAQUARA LIMITADA

FICHA DE MOVIMENTO FINANCEIRO

CONTA Nº 6.024 - 0

93

BANCO DO BRASIL S/A - AG.: 1282-3

PLAN.: 03.12.2014

DATA	No. CHQ.	HISTORICO	DÉBITO	CREDITO	SALDO
	-	SALDO CREDOR EM 02.12.2014	-	-	
03.12.2014	-	REMESSA - CRISTAL REPR. DE AÇUCAR LTDA	61.920,00		
03.12.2014	-	REMESSA - E. LEITE NOGUEIRA	20.000,00		
		COMPRAS			
03.12.2014	-	CHEMICAL IND. COM. AGROIND.		7.250,00	
03.12.2014	-	CASA LABORATORIO LTDA		698,80	
03.12.2014	-	ELETRICA UMA LTDA - ME		885,00	
03.12.2014	-	UNAUTO-UNA AUTO PEÇAS LTDA		817,00	
03.12.2014	-	FERRAGENS INSUSTRIAIS LTDA - EPP		1.425,00	
03.12.2014	-	IVAN CORREIA DA SILVA		450,00	
		PAGAMENTO A FORNECEDORES			
03.12.2014	-	ROSICLEIDE BEZERRA DOS ANJOS		50.000,00	
		DESPESAS DIVERSAS			
03.12.2014	-	TARIFA PACOTE DE SERVIÇOS		21,50	
03.12.2014	-	TARIFA PACOTE DE SERVIÇOS		66,00	
03.12.2014	-	TARIFA PACOTE DE SERVIÇOS		52,88	
03.12.2014	-	TARIFA PACOTE DE SERVIÇOS		210,07	
03.12.2014	-	TARIFA PACOTE DE SERVIÇOS		43,75	
		CONT/SOMA	81.920,00	61.920,00	20.000,00

USINA TAQUARA LIMITADA

FICHA DE MOVIMENTO FINANCEIRO
BANCO DO BRASIL S/A - AG.: 1282-3

CONTA Nº 6.024 - 0

92

PLAN.: 02.12.2014

DATA	No. CHQ.	HISTÓRICO	DEBITO	CRÉDITO	SALDO
	-	SALDO CREDOR EM 01.12.2014	7.000,00	-	
02.12.2014	-	DOC DEVOLVIDA	4.200,00		
		COMPRAS			
02.12.2014	-	ALCOM COMERCIAL LTDA		128,00	
02.12.2014	-	LACA COM. E REPR. LTDA		1.916,00	
02.12.2014	-	EPST EMP. SERV. TRANSP. LTDA		148,31	
02.12.2014	-	ALCOLINA NORDESTE COMERCIO DE PRODUTOS		1.650,00	
		PAGAMENTO A FORNECEDORES			
02.12.2014	-	GUSTAVO QUIRINO DOS ANJOS		4.200,00	
		DEPÓSITO EM CONTA			
02.12.2014	-	RANIERI MAZZILI LINS DA SILVA		1.900,00	
		DESPESAS DIVERSAS			
02.12.2014	850,698	CHEQUE - USINA TAQUARA LIMITADA		1.200,00	
02.12.2014	-	TARIFA DOC/TED ELETRONICO		7,80	
02.12.2014	-	TARIFA PACOTE DE SERVIÇOS		49,89	
		CONT/SOMA	11.200,00	11.200,00	0,00

USINA TAQUARA LIMITADA

FICHA DE MOVIMENTO FINANCEIRO
BANCO DO BRASIL S/A - AG.: 1282-3

CONTA Nº 6.024 - 0

91

PLAN.: 01.12.2014

DATA	No. CHQ.	HISTÓRICO	DEBITO	CRÉDITO	SALDO
	-	SALDO CREDOR EM 28.11.2014	100,00	-	
01.12.2014	-	TRANSFERENCIA ONLINE	57.900,00		
01.12.2014	-	TED DEVOLVIDA	4.200,00		
		COMPRAS			
01.12.2014	-	B. PARAFUSOS IMP. COML. LTDA		1.057,50	
01.12.2014	-	GRUY OXIGÊNIO COMERCIAL LTDA - ME		1.615,33	
01.12.2014	-	KESTRA UNIVERSAL SOLDAS		1.174,80	
01.12.2014	-	LHB COM. SERV. E REPR. LTDA		161,00	
01.12.2014	-	TECNO PLASTIC INDL. LTDA		18.600,00	
01.12.2014	-	WELD COM. E REPR. LTDA		2.410,00	
01.12.2014	-	AUTO VANESSA LTDA		20.000,00	
		PAGAMENTO A FORNECEDORES			
01.12.2014	-	GUSTAVO QUIRINO DOS ANJOS		4.200,00	
01.12.2014	-	GUSTAVO QUIRINO DOS ANJOS		4.200,00	
		DESPESAS DIVERSAS			
01.12.2014	850,697	CHEQUE - USINA TAQUARA LIMITADA		1.500,00	
01.12.2014	-	TARIFA DOC/TED ELETRÔNICO		100,00	
01.12.2014	-	TARIFA DOC/TED ELETRÔNICO		7,80	
01.12.2014	-	TARIFA DOC/TED ELETRÔNICO		7,80	
01.12.2014	-	TARIFA DOC/TED ELETRÔNICO		4,60	
01.12.2014	-	TARIFA DOC/TED ELETRÔNICO		7,80	
01.12.2014	-	TARIFA DOC/TED ELETRÔNICO		7,80	
01.12.2014	-	TARIFA DOC/TED ELETRÔNICO		7,80	
01.12.2014	-	TARIFA PACOTE DE SERVIÇOS		54,40	
01.12.2014	-	TARIFA PACOTE DE SERVIÇOS		57,80	
01.12.2014	-	TARIFA PACOTE DE SERVIÇOS		17,77	
		CONT/SOMA	62.200,00	55.200,00	7.000,00

USINA TAQUARA LIMITADA

FICHA DE MOVIMENTO FINANCEIRO

CONTA Nº 6.024 - 0

90

BANCO DO BRASIL S/A - AG.: 1282-3

PLAN.: 28.11.2014

DATA	No. CHQ.	HISTÓRICO	DEBITO	CRÉDITO	SALDO
	-	SALDO CREDOR EM 27.11.2014	15.203,01	-	
28.11.2014	-	REMESSA - DEPÓSITO CHEQUE BB LIQUIDADO	134.000,00		
28.11.2014	-	REMESSA - J. ROBERTO REPR. LTDA	232.650,00		
		COMPRAS			
28.11.2014	-	ALCOLINA NORDESTE COMERCIO DE PRODUTOS		6.770,50	
28.11.2014	-	B. PARAFUSOS IMP. COML. LTDA		751,70	
28.11.2014	-	CHEMICAL IND. COM. AGROIND.		4.350,00	
28.11.2014	-	COMFERRAL COM. FERR. LTDA		845,40	
28.11.2014	-	COMLUB COMERCIAL DE LUBRIFICANTES		363,75	
28.11.2014	-	EDUTECH - COMRCIO DE PEÇAS E ACESSORIOS		2.750,00	
28.11.2014	-	EMMANUEL MACENA DA SILVA		230,00	
28.11.2014	-	FERRAGENS INDUSTRIAIS LTDA - EPP		1.500,00	
28.11.2014	-	FERRAGENS INDUSTRIAIS LTDA - EPP		960,00	
28.11.2014	-	FUNDIPEÇAS LTDA		4.410,00	
28.11.2014	-	GERDAU AÇOS LONGOS S/A		10.686,44	
28.11.2014	-	INCOMEL COM. DE MATERIAIS		1.531,52	
28.11.2014	-	JS DISTRIBUIDORA DE PEÇAS S/A		267,00	
28.11.2014	-	LACA COM. E REPR. LTDA		1.290,00	
28.11.2014	-	LHB COM. SERV. E REPR. LTDA		2.338,00	
28.11.2014	-	MILTON CESAR FERNANDES - ME		770,00	
28.11.2014	-	PEMAGRI PEÇAS E MAQUINAS		2.947,00	
28.11.2014	-	RODRIGUES AUTO PEÇAS LTDA		1.250,00	
28.11.2014	-	ROLIMEC ROLAMENTOS		540,00	
28.11.2014	-	RUPLAST IND. E COM. LTDA		25.550,00	
28.11.2014	-	TAVERNARD RUBEM DE MACEDO NETO - ME		620,00	
28.11.2014	-	TECNO PLASTIC INDL. LTDA		9.300,00	
28.11.2014	-	WELD COM. E REPR. LTDA		2.198,00	
		DEPOSITO EM CONTA			
28.11.2014	-	ALDER RIBEIRO FLORES BARBOSA		10.000,00	
28.11.2014	-	AUTO VANESSA LTDA		40.000,00	
28.11.2014	-	BARONA REPRESENTAÇÕES - JOSI		1.619,34	
28.11.2014	-	DESTILARIA AUTÔNOMA PORTO ALEGRE LIMITADA		100.000,00	
28.11.2014	-	EDILSON GORGONHO S. SILVA - JOSÉ E. DA SILVA		1.000,00	
28.11.2014	-	GUSTAVO QUIRINO DOS ANJOS		4.373,59	
28.11.2014	-	HELIO JOSÉ VELOSO SILVA		4.500,00	
28.11.2014	-	JOSÉ MARCELO DA SILVA		2.000,00	
28.11.2014	-	JOSÉ ROBERTO JOAQUIM DE HOLANDA - DENILSON		10.000,00	
28.11.2014	-	JOSÉ RONALDO PEREIRA DE LIMA		1.500,00	
28.11.2014	-	LRP - LIDERES EM RECUPERAÇÃO JUDICIAL		20.000,00	
28.11.2014	-	LUIZ AMORIM DA SILVA FILHO		2.000,00	
28.11.2014	-	MANOEL FRANCISCO DA SILVA		384,00	
28.11.2014	-	MARCOS HENRIQUE CESAR CAVALCANTI CLEMENTE		4.000,00	
28.11.2014	-	MARIA LUCIETE DA SILVA - JOÃO ALVES		10.000,00	
28.11.2014	-	RANIERI MAZZILI LINS DA SILVA		58.100,00	
28.11.2014	-	ROSICLEIDE BEZERRA DOS ANJOS		2.000,00	
28.11.2014	-	SABRINA VALERIA S. COSTA - VALTER A. COSTA		1.000,00	
		DESPESAS DIVERSAS			
28.11.2014	850,694	CHEQUE - USINA TAQUARA LIMITADA		21.703,37	
28.11.2014	850,695	CHEQUE - USINA TAQUARA LIMITADA		1.600,00	
28.11.2014	850,696	CHEQUE - USINA TAQUARA LIMITADA		3.719,00	
28.11.2014	-	TARIFA DOC/TED ELETRÔNICO		7,80	
28.11.2014	-	TARIFA DOC/TED ELETRÔNICO		7,80	
28.11.2014	-	TARIFA DOC/TED ELETRÔNICO		7,80	
28.11.2014	-	TARIFA DOC/TED ELETRÔNICO		7,80	
28.11.2014	-	TARIFA DOC/TED ELETRÔNICO		3,20	
		CONT/SOMA	381.853,01	381.753,01	100,00

USINA TAQUARA LIMITADA

FICHA DE MOVIMENTO FINANCEIRO
BANCO DO BRASIL S/A - AG.: 1282-3

CONTA Nº 6.024 - 0

89

PLAN.: 27.11.2014

DATA	No. CHQ.	HISTORICO	DEBITO	CREDITO	SALDO
	-	SALDO CREDOR EM 26.11.2014	4.500,00	-	
27.11.2014	-	REMESSA - DEPÓSITO CHEQUE BB LIQUIDADO	37.600,00		
27.11.2014	-	REMESSA - CRISTAL REPR. DE AÇÚCAR LTDA	28.200,00		
		COMPRAS			
27.11.2014	-	LACA COM. E REPR. LTDA		2.042,00	
27.11.2014	-	M. M. PEC. TRAT. ALAGOAS LTDA		986,00	
27.11.2014	-	PETROX DISTRIBUIDORA LTDA		34.500,00	
27.11.2014	-	TEM TRATORPEÇAS LTDA		3.047,76	
		PAGAMENTO A FORNECEDORES			
27.11.2014	-	JOEL GOMES DA SILVA - MIZIRAN L. SANTOS		5.000,00	
27.11.2014	-	RIVALDO SILVA GOMES		5.000,00	
		DESPESAS DIVERSAS			
27.11.2014	850.692	CHEQUE - USINA TAQUARA		4.400,00	
27.11.2014	-	TARIFA DOC/TED ELETRÔNICO		6,26	
27.11.2014	-	TARIFA DOC/TED ELETRÔNICO		7,80	
27.11.2014	-	TARIFA DOC/TED ELETRÔNICO		7,80	
27.11.2014	-	TARIFA DOC/TED ELETRÔNICO		0,83	
27.11.2014	-	TARIFA DOC/TED ELETRÔNICO		7,80	
27.11.2014	-	TARIFA DOC/TED ELETRÔNICO		7,80	
27.11.2014	-	TARIFA DOC/TED ELETRÔNICO		7,80	
27.11.2014	-	TARIFA DOC/TED ELETRÔNICO		7,80	
27.11.2014	-	TARIFA DOC/TED ELETRÔNICO		7,80	
27.11.2014	-	TARIFA DOC/TED ELETRÔNICO		7,80	
27.11.2014	-	TARIFA DOC/TED ELETRÔNICO		7,80	
27.11.2014	-	TARIFA DOC/TED ELETRÔNICO		7,80	
27.11.2014	-	TARIFA DOC/TED ELETRÔNICO		7,80	
27.11.2014	-	TARIFA PACOTE DE SERVIÇOS		13,54	
27.11.2014	-	TARIFA PACOTE DE SERVIÇOS		7,00	
		CONT/SOMA	70.300,00	55.096,99	15.203,01

Este documento é cópia do original, assinado digitalmente por ALMIRA NOEMIA DE MELO AVELINO PINTO, liberado nos autos em 27/04/2015 às 10:41. Para conferir o original, acesse o site <https://www2.tjaj.jus.br/pastadigital/pg/abrirConferenciaDocumento.do>, informe o processo 0000049-29.2013.8.02.0010 e código 6C9B32

USINA TAQUARA LIMITADA

FICHA DE MOVIMENTO FINANCEIRO
BANCO DO BRASIL S/A - AG.: 1282-3

CONTA Nº 6.024 - 0

88

PLAN.: 26.11.2014

DATA	No. CHQ.	HISTORICO	DÉBITO	CRÉDITO	SALDO
	-	SALDO CREDOR EM 25.11.2014	8.632,89	-	
26.11.2014	-	REMESSA - DEPÓSITO ONLINE	60.000,00		
26.11.2014	-	REMESSA - DEPÓSITO CHEQUE BB LIQUIDADO	34.000,00		
26.11.2014	-	REMESSA - DEPÓSITO ONLINE	4.700,00		
26.11.2014	-	REMESSA - AUTO VANESSA LTDA	30.000,00		
		COMPRAS			
26.11.2014	-	A. T. CORDEIRO DE FARIAS - ME		3.200,00	
26.11.2014	-	B. PARAFUSOS IMP. COML. LTDA		1.240,50	
26.11.2014	-	COMERCIAL M. B. LTDA		1.459,65	
26.11.2014	-	COMFERRAL COM. FERR. LTDA		661,00	
26.11.2014	-	EDOM DA SILVA BRAGA		296,00	
26.11.2014	-	ELETROLUZ LTDA		190,00	
26.11.2014	-	EMMANUEL MACENA DA SILVA		107,00	
26.11.2014	-	FERTILIZANTES DO NORDESTE		26.700,00	
26.11.2014	-	FUNDIPEÇAS LTDA		2.850,00	
26.11.2014	-	GRUY OXIGÊNIO COMERCIAL LTDA - ME		1.635,15	
26.11.2014	-	HERBITEC COM. E REPR. LTDA		7.740,00	
26.11.2014	-	INTEC COMERCIAL LTDA		1.060,00	
26.11.2014	-	IVAN CORREIA DA SILVA		675,00	
26.11.2014	-	JS DISTRIBUIDORA DE PEÇAS S/A		3.397,50	
26.11.2014	-	M. I. MAGALHAES & CIA LTDA - ME		2.013,54	
26.11.2014	-	O BORRACHÃO LTDA		225,00	
26.11.2014	-	P. TRATORPEÇAS LTDA - ME		290,00	
26.11.2014	-	PEMAGRI PEÇAS E MAQUINAS		400,00	
26.11.2014	-	QUIMATEC PROD. QUIMICOS LTDA		360,00	
26.11.2014	-	RODRIGUES AUTO PEÇAS LTDA		430,00	
26.11.2014	-	SEBASTIÃO DOMINGOS DOS SANTOS - ME		1.600,00	
26.11.2014	-	TECNO PLASTIC INDL. LTDA		18.600,00	
26.11.2014	-	WELD COM. E REPR. LTDA		1.950,00	
		PAGAMENTO A FORNECEDORES			
26.11.2014	-	JOSÉ AVELINO DA SILVA		734,15	
26.11.2014	-	JOSÉ MANOEL FILHO		8.631,01	
26.11.2014	-	MARIA HELENA DE LIMA		1.150,25	
26.11.2014	-	SILVIO BATISTA OLIVEIRA		1.154,03	
26.11.2014	-	PEDRO NUNES PEREIRA		8.648,48	
26.11.2014	-	SUZANA MARIA DE LIMA		14.209,13	
26.11.2014	-	GUSTAVO QUIRINO DOS ANJOS		15.560,00	
		DESPESAS DIVERSAS			
26.11.2014	-	CONTA TELEFÔNICA - EMBRATEL TELEFONIA		147,06	
26.11.2014	-	SERVIÇOS DE INTERNET - MARLIÇO JOSÉ DA SILVA		1.930,00	
26.11.2014	-	MANOBRAS DE CAÇAMBA - LAERCIO JOSÉ		323,50	
26.11.2014	850.692	CHEQUE - USINA TAQUARA		3.250,00	
26.11.2014	-	TARIFA PACOTE DE SERVIÇOS		7,80	
26.11.2014	-	TARIFA PACOTE DE SERVIÇOS		7,80	
26.11.2014	-	TARIFA PACOTE DE SERVIÇOS		7,80	
26.11.2014	-	TARIFA PACOTE DE SERVIÇOS		1,54	
		CONT/SOMA	137.332,89	132.832,89	4.500,00

USINA TAQUARA LIMITADA

FICHA DE MOVIMENTO FINANCEIRO
BANCO DO BRASIL S/A - AG.: 1282-3

CONTA Nº 6.024 - 0

87

PLAN.: 25.11.2014

fls. 24631
313
J

DATA	No. CHQ.	HISTÓRICO	DÉBITO	CRÉDITO	SALDO
	-	SALDO CREDOR EM 24.11.2014	26.000,00	-	
25.11.2014	-	REMESSA - CRISTAL REPR. DE AÇUCAR LTDA	37.600,00		
25.11.2014	-	REMESSA - AUTO VANESSA LTDA	35.000,00		
		COMPRAS			
25.11.2014	-	CASA LABORATÓRIO LTDA		2.125,00	
25.11.2014	-	CHEMICAL IND. COM. AGROIND.		4.350,00	
25.11.2014	-	F A G CAVALCANTI - ME		290,00	
25.11.2014	-	FERRAGENS INDUSTRIAIS LTDA - EPP		950,00	
25.11.2014	-	NICSA S/A INDÚSTRIA E COMERCIO DE VALVULAS		590,00	
25.11.2014	-	ALCOLINA NORDESTE COMERCIO DE PRODUTOS		5.368,00	
25.11.2014	-	WELD COM. E REPR. LTDA		1.170,00	
25.11.2014	-	P S COM. FERRO E AÇO LTDA		95,00	
25.11.2014	-	T. TURBINAS ALAGOAS LTDA		1.860,00	
25.11.2014	-	LHB COM. SERV. E REPR. LTDA		1.520,00	
25.11.2014	-	TECNO PLASTIC INDL. LTDA		6.597,42	
		PAGAMENTO A FORNECEDORES			
25.11.2014	-	JOSÉ ANTONIO DA SILVA		8.225,45	
25.11.2014	-	SEVERINO HIBERNON DE ARAUJO LIMA JUNIOR		38.891,05	
25.11.2014	-	SEVERINO MACHADO DA SILVA		15.488,92	
		DESPESAS DIVERSAS			
25.11.2013	-	PAGAMENTO DE TAXAS - DETRAN-AL		1.476,27	
25.11.2014	-	SERVIÇOS DE MOLAS EM CAMINHÕES - GENI LOPES		970,00	
		CONT/SOMA	98.600,00	89.967,11	8.632,89

USINA TAQUARA LIMITADA

FICHA DE MOVIMENTO FINANCEIRO

CONTA Nº 6.024 - 0

86

BANCO DO BRASIL S/A - AG.: 1282-3

PLAN.: 24.11.2014

DATA	No. CHQ.	HISTÓRICO	DÉBITO	CRÉDITO	SALDO
	-	SALDO CREDOR EM 21.11.2014	-	-	
24.11.2014	-	REMESSA - J. ROBERTO REPR. LTDA	392.920,00		
24.11.2014	-	REMESSA - GUILHERMANDO SOBRAL	72.700,00		
24.11.2014	-	REMESSA - GUILHERMANDO SOBRAL	26.000,00		
		COMPRAS			
24.11.2014	-	B. PARAFUSOS IMP. COML. LTDA		945,50	
24.11.2014	-	COMFERRAL COM. FERR. LTDA		160,00	
24.11.2014	-	GRAVATÁ IND. COM. AGRI S/A ICASA		1.470,00	
24.11.2014	-	JOÃO BATISTA FARIAS - JB OXIGÊNIO		540,00	
24.11.2014	-	LUIZ MARQUES & LIMA LTDA		12.500,00	
		PAGAMENTO A FORNECEDORES			
24.11.2014	-	REMESSA BANCO DO BRASIL - NOVO LINO		194.696,97	
24.11.2014	-	REMESSA BANCO DO BRASIL - DIVERSOS		49.701,91	
24.11.2014	-	REMESSA BANCO SAFRA - TED		10.170,89	
24.11.2014	-	REMESSA BANCO BRADESCO - DOC		16.151,88	
24.11.2014	-	REMESSA BANCO CAIXA ECONÔMICA - DOC		13.613,12	
24.11.2014	-	REMESSA BANCO CAIXA ECONÔMICA - TED		43.655,47	
24.11.2014	-	REMESSA BANCO ITAÚ - TED		11.627,51	
24.11.2014	-	JARDEL CARLOS CAETANO		9.332,51	
24.11.2014	-	CICERO ANTONIO DA SILVA		2.490,40	
24.11.2014	-	GILSON FIRMINO DOS SANTOS		2.451,61	
24.11.2014	-	GILSON FIRMINO DOS SANTOS		4.516,19	
24.11.2014	-	GILSON FIRMINO DOS SANTOS		2.217,85	
24.11.2014	-	ANA PAULA LOPES DA SILVA - GENILDA LOPES		1.874,63	
24.11.2014	-	GUSTAVO QUIRINO DOS ANJOS		20.000,00	
24.11.2014	-	ROSICLEIDE BEZERRA DOS ANJOS		1.500,00	
		DEPOSITO EM CONTA			
24.11.2014	-	AUTO VANESSA LTDA		66.000,00	
		DESPESAS DIVERSAS			
24.11.2014	-	TARIFA DOC/TED ELETRÔNICA		4,56	
		CONT/SOMA	491.620,00	465.620,00	26.000,00

fls. 2463
3136
A

USINA TAQUARA LIMITADA

FICHA DE MOVIMENTO FINANCEIRO
BANCO DO BRASIL S/A - AG.: 1282-3

CONTA Nº 6.024 - 0

85

PLAN.: 21.11.2014

DATA	No. CHQ.	HISTÓRICO	DEBITO	CREDITO	SALDO
	-	SALDO CREDOR EM 19.11.2014	23.900,00	-	
21.11.2014	-	REMESSA - BRAULIO BUARQUE DE G. FILHO	130.000,00		
21.11.2014	-	REMESSA - J. ROBERTO REPR. LTDA	377.410,00		
21.11.2014	-	REMESSA - EDMAR A. L. F. ATACADISTA	38.400,00		
		COMPRAS			
21.11.2014	-	QUIMATEC PRODUTOS QUIMICOS LTDA		360,00	
		PAGAMENTO A FORNECEDORES			
21.11.2014		REMESSA BANCO DO BRASIL - COLÔNIA		442.713,97	
21.11.2014		REMESSA BANCO DO BRASIL - DIVERSOS		7.197,54	
21.11.2014		JOSÉ R. FARIAS DA SILVA - USINA STª MARIA		110.078,46	
21.11.2014		JOSIVALDO NASCIMENTO ARAUJO		3.710,92	
		DEPOSITO EM CONTA			
21.11.2014		RANIERI MAZZILI LINS DA SILVA		3.700,00	
		DESPESAS DIVERSAS			
21.11.2014	-	AUTO POSTO ZUADOR		1.884,30	
21.11.2014	-	TARIFA PACOTE DE SERVIÇOS		7,80	
21.11.2014	-	TARIFA PACOTE DE SERVIÇOS		7,80	
21.11.2014	-	TARIFA PACOTE DE SERVIÇOS		7,80	
21.11.2014	-	TARIFA PACOTE DE SERVIÇOS		7,80	
21.11.2014	-	TARIFA PACOTE DE SERVIÇOS		7,80	
21.11.2014	-	TARIFA PACOTE DE SERVIÇOS		7,80	
21.11.2014	-	TARIFA PACOTE DE SERVIÇOS		7,80	
21.11.2014	-	TARIFA PACOTE DE SERVIÇOS		2,41	
		CONT/SOMA	569.710,00	569.710,00	(0,00)

Este documento é cópia do original, assinado digitalmente por ALMIRA NOEMIA DE MELO AVELINO PINTO, liberado nos autos em 27/04/2015 às 10:41. Para conferir o original, acesse o site <https://www2.tjaj.jus.br/pastadigital/pg/abrirConferenciaDocumento.do>, informe o processo 0000049-29.2013.8.02.0010 e código 6C9B32.

USINA TAQUARA LIMITADA

FICHA DE MOVIMENTO FINANCEIRO

CONTA Nº 6.024 - 0

84

BANCO DO BRASIL S/A - AG.: 1282-3

PLAN.: 20.11.2014

DATA	No. CHQ.	HISTÓRICO	DÉBITO	CRÉDITO	SALDO
	-	SALDO CREDOR EM 19.11.2014	-	-	
20.11.2014	-	REMESSA - CHEQUE BB LIQUIDADO	84.600,00		
20.11.2014	-	REMESSA - DEPÓSITO ONLINE	38.700,00		
20.11.2014	-	REMESSA - CHEQUE BB LIQUIDADO	60.000,00		
		COMPRAS			
20.11.2014	-	MF PEÇAS E SERVIÇOS LTDA - ME		144,00	
20.11.2014	-	JS DISTRIBUIDORA DE PEÇAS S/A		485,00	
20.11.2014	-	SOCIEDADE BRASILEIRA DE FERRAMENTAS LTDA		520,00	
20.11.2014	-	PROTESOLDA PROTEÇÃO E SOLDA EIRELI - ME		300,00	
20.11.2014	-	GRUY OXIGÊNIO COMERCIAL LTDA - ME		2.237,27	
20.11.2014	-	DIMAS FERRAGENS LTDA - ME		2.337,00	
20.11.2014	-	ALCOLINA NORDESTE COMERCIO DE PRODUTOS		5.945,50	
20.11.2014	-	POSTO QUARTO DE MILHA LTDA		10.000,00	
20.11.2014	-	RENOVADORA DE PNEUS OK LTDA		640,00	
20.11.2014	-	EMMANUEL MACENA DA SILVA		637,00	
20.11.2014	-	B PARAFUSOS IMP. COML. LTDA		62,80	
20.11.2014	-	AGRIMAQ-AGRI MAQUINAS E IMPLEMENTOS		2.187,25	
20.11.2014	-	PEMAGRI PEÇAS E MAQUINAS		95,00	
20.11.2014	-	TECNO PLASTIC INDL. LTDA		8.370,00	
20.11.2014	-	HIPERMETAL LTDA		993,85	
20.11.2014	-	LACA COM. E REPR. LTDA		1.120,00	
20.11.2014	-	ROLIMEC ROLAMENTOS		1.405,00	
20.11.2014	-	FUNDIPEÇAS LTDA		1.520,00	
20.11.2014	-	KESTRA UNIVERSAL SOLDAS		1.016,40	
20.11.2014	-	T. TURBINAS ALAGOAS LTDA		3.401,00	
20.11.2014	-	CHEMICAL IND. COM. AGROIND.		5.800,00	
20.11.2014	-	IPIRANGA PRODUTOS PETROLEO S/A		7.870,00	
20.11.2014	-	GERDAU AÇOS LONGOS S/A		16.871,06	
20.11.2014	-	IPIRANGA PRODUTOS PETROLEO S/A		35.416,50	
		PAGAMENTO A FORNECEDORES			
20.11.2014		GUSTAVO QUIRINO DOS ANJOS		50.000,00	
		DESPESAS DIVERSAS			
20.11.2014	-	TARIFA PACOTE DE SERVIÇOS		5,42	
20.11.2014	-	TARIFA PACOTE DE SERVIÇOS		7,80	
20.11.2014	-	TARIFA PACOTE DE SERVIÇOS		12,15	
		CONT/SOMA	183.300,00	159.400,00	23.900,00

USINA TAQUARA LIMITADA

FICHA DE MOVIMENTO FINANCEIRO
BANCO DO BRASIL S/A - AG.: 1282-3

CONTA Nº 6.024 - 0

83

PLAN.: 19.11.2014

DATA	No. CHQ.	HISTÓRICO	DEBITO	CRÉDITO	SALDO
	-	SALDO CREDOR EM 18.11.2014	-	-	
19.11.2014		DOC DEVOLVIDO	3.710,92		
		COMPRAS			
19.11.2014	-	ALCOLINA NORDESTE COMERCIO DE PRODUTOS		1.237,50	
19.11.2014	-	B PARAFUSOS IMP. COML. LTDA		517,50	
19.11.2014	-	CONFERRAL COM. FERR. LTDA		95,00	
19.11.2014	-	IVAN CORREIA DA SILVA		450,00	
19.11.2014	-	TAVERNARD RUBEM DE MACEDO NETO - ME		615,00	
19.11.2014	-	WELD COM. REPR. LTDA		780,00	
		DESPESAS DIVERSAS			
19.11.2014	-	TARIFA PACOTE DE SERVIÇOS		1,50	
19.11.2014	-	TARIFA PACOTE DE SERVIÇOS		4,24	
19.11.2014	-	TARIFA PACOTE DE SERVIÇOS		7,80	
19.11.2014	-	TARIFA PACOTE DE SERVIÇOS		2,38	
		CONT/SOMA	3.710,92	3.710,92	-

3139
↑

USINA TAQUARA LIMITADA

FICHA DE MOVIMENTO FINANCEIRO
BANCO DO BRASIL S/A - AG.: 1282-3

CONTA Nº 6.024 - 0

82

PLAN.: 18.11.2014

DATA	No. CHQ.	HISTORICO	DEBITO	CREDITO	SALDO
	-	SALDO CREDOR EM 17.11.2014	29.180,00	-	
18.11.2014	-	REMESSA - J. ROBERTO REPR. LTDA	72.380,00		
		PAGAMENTO A FORNECEDORES			
18.11.2014		F J DA SILVA EMPREENDIMENTOS - ME		2.319,26	
18.11.2014		RISONALDO DA SILVA GOMES		23.369,75	
18.11.2014		JOSÉ MACHADO DA SILVA		5.161,99	
18.11.2014		JOÃO MANOEL DO NASCIMENTO		941,89	
18.11.2014		JOSÉ MANOEL FILHO		3.296,33	
18.11.2014		JOSIVALDO NASCIMENTO ARAUJO		3.710,92	
18.11.2014		SEVERINO HIBERNON DE ARAUJO LIMA		1.185,10	
18.11.2014		VALDECI GONÇALVES DA SILVA		4.410,42	
		COMPRAS			
18.11.2014	-	TECNO PLASTIC INDL. LTDA		20.000,00	
		DEPOSITO EM CONTA			
18.11.2014	-	AUTO VANESSA LTDA		21.000,00	
18.11.2014	-	RANIERI MAZZILI LINS DA SILVA		16.100,00	
		DESPESAS DIVERSAS			
18.11.2014	-	TARIFA PACOTE DE SERVIÇOS		6,18	
18.11.2014	-	TARIFA PACOTE DE SERVIÇOS		7,80	
18.11.2014	-	TARIFA PACOTE DE SERVIÇOS		7,80	
18.11.2014	-	TARIFA PACOTE DE SERVIÇOS		7,80	
18.11.2014	-	TARIFA PACOTE DE SERVIÇOS		7,80	
18.11.2014	-	TARIFA PACOTE DE SERVIÇOS		7,80	
18.11.2014	-	TARIFA PACOTE DE SERVIÇOS		7,80	
18.11.2014	-	TARIFA PACOTE DE SERVIÇOS		7,80	
18.11.2014	-	TARIFA PACOTE DE SERVIÇOS		3,56	
		CONT/SOMA	101.560,00	101.560,00	(0,00)

Este documento é cópia do original, assinado digitalmente por ALMIRA NOEMIA DE MELO AVELINO PINTO, liberado nos autos em 27/04/2015 às 10:41. Para conferir o original, acesse o site <https://www2.tjal.jus.br/pastadigital/pg/abrirConferenciaDocumento.do>, informe o processo 0000049-29.2013.8.02.0010 e código 6C9B32.

USINA TAQUARA LIMITADA

FICHA DE MOVIMENTO FINANCEIRO
BANCO DO BRASIL S/A - AG.: 1282-3

CONTA Nº 6.024 - 0

81

PLAN.: 17.11.2014

DATA	No. CHQ.	HISTÓRICO	DÉBITO	CRÉDITO	SALDO
	-	SALDO CREDOR EM 14.11.2014	-	-	
17.11.2014	-	REMESSA - GUILHERMANDO SOBRAL	98.700,00		
17.11.2014	-	REMESSA - CRISTAL REPR. DE AÇUCAR LTDA	112.800,00		
		PAGAMENTO A FORNECEDORES			
17.11.2014		ANTONIO GERVASIO FILHO		6.043,25	
17.11.2014		ANTONIO GERVASIO FILHO		9.006,24	
17.11.2014		ELIAS DE SOUZA		2.422,69	
17.11.2014		JOSÉ BEZERRA NETO		1.205,36	
17.11.2014		JOSÉ EMÍDIO SILVA		3.294,63	
17.11.2014		JOSÉ MAURÍCIO DA SILVA		3.378,10	
		COMPRAS			
17.11.2014	-	CASA LABORATORIO LTDA		456,00	
17.11.2014	-	IPIRANGA PRODUTOS PETROLEO S/A		2.807,93	
17.11.2014	-	COMERCIAL GUEDES FIOS E DERIVADOS LTDA		1.900,00	
17.11.2014	-	CHEMICAL IND. COM. AGROIND.		2.900,00	
		DESPESAS DIVERSAS			
17.11.2014	850.688	CHEQUE - USINA TAQUARA		98.700,00	
17.11.2014	850.690	CHEQUE - USINA TAQUARA		14.800,00	
		DEPOSITO EM CONTA			
17.11.2014	-	AUTO VANESSA LTDA		33.000,00	
17.11.2014	-	RANIERI MAZZILI LINS DA SILVA		2.400,00	
		DESPESAS DIVERSAS			
17.11.2014	-	TARIFA PACOTE DE SERVIÇOS		4,18	
17.11.2014	-	TARIFA PACOTE DE SERVIÇOS		1,62	
		CONT/SOMA	211.500,00	182.320,00	29.180,00

USINA TAQUARA LIMITADA

FICHA DE MOVIMENTO FINANCEIRO
BANCO DO BRASIL S/A - AG.: 1282-3

CONTA Nº 6.024 - 0

80

PLAN.: 14.11.2014

DATA	No. CHQ.	HISTÓRICO	DÉBITO	CRÉDITO	SALDO	OBS
	-	SALDO CREDOR EM 13.11.2014	52.318,50	-		
14.11.2014	-	REMESSA - FRANCISCO DE SOUZA PIRES - TANTAN	37.600,00			
		PAGAMENTO A FORNECEDORES				
14.11.2014		JOSÉ R. FARIAS DA SILVA - USINA SANTA MARIA		23.559,48		
		COMPRAS				
14.11.2014	-	AÇOS BRUM LTDA		300,00		
14.11.2014	-	ALCOLINA NORDESTE COMERCIO DE PRODUTOS		1.650,00		
14.11.2014	-	B. PARAFUSOS IMP. COML. LTDA		1.215,50		
14.11.2014	-	CHEMICAL IND. COM. AGROIND.		2.900,00		
14.11.2014	-	COMFERRAL COM. FERR. LTDA		207,50		
14.11.2014	-	COMFERRAL COM. FERR. LTDA		3.258,00		
14.11.2014	-	EMMANUEL MACENA DA SILVA		821,00		
14.11.2014	-	JOÃO BATISTA FARIAS - JB OXIGÊNIO		630,00		
14.11.2014	-	LACA COM. E REPR. LTDA		470,00		
14.11.2014	-	QUIMATEC PROD. QUIMICOS LTDA		360,00		
14.11.2014	-	WELD COM. E REPR. LTDA		220,00		
		DEPÓSITO EM CONTA				
14.11.2014	-	AUTO VANESSA LTDA		37.600,00		
14.11.2014	-	RANIERI MAZZILI LINS DA SILVA		16.700,00		
		DESPESAS DIVERSAS				
14.11.2014	-	TARIFA PACOTE DE SERVIÇOS		7,80		
14.11.2014	-	TARIFA PACOTE DE SERVIÇOS		7,80		
14.11.2014	-	TARIFA PACOTE DE SERVIÇOS		7,80		
14.11.2014	-	TARIFA PACOTE DE SERVIÇOS		3,62		
		CONT/SOMA	89.918,50	89.918,50	-	

fls. 2478
3142
A

USINA TAQUARA LIMITADA

FICHA DE MOVIMENTO FINANCEIRO
BANCO DO BRASIL S/A - AG.: 1282-3

CONTA Nº 6.024 - 0

79

PLAN.: 13.11.2014

DATA	No. CHQ.	HISTÓRICO	DÉBITO	CRÉDITO	SALDO	OBS
	-	SALDO CREDOR EM 12.11.2014	-	-		
13.11.2014	-	REMESSA - CHEQUE BB LIQUIDADO	141.000,00			
13.11.2014	-	REMESSA - FRANCISCO DE SOUZA PIRES - TANTAN	37.600,00			
13.11.2014	-	REMESSA - J. ROBERTO REPR. LTDA	150.400,00			
		COMPRAS				
13.11.2014	-	F A G CAVALCANTI - ME		290,00		
13.11.2014	-	WW FERRAGENS LTDA		150,00		
13.11.2014	-	B PARAFUSOS IMP. COML. LTDA		787,50		
13.11.2014	-	WELD COM. REPRE. LTDA		950,00		
13.11.2014	-	ALCOLINA NORDESTE COMERCIO DE PRODUTOS		5.060,00		
		PAGAMENTO A FORNECEDORES				
13.11.2014	-	GUSTAVO QUIRINO DOS ANJOS		23.818,40		
13.11.2014	-	REMESSA BANCO DO BRASIL - COLÔNIA		60.270,44		
13.11.2014	-	REMESSA BANCO DO BRASIL - NOVO LINO		105.038,61		
13.11.2014	-	REMESSA BANCO DIVERSOS		73.279,30		
13.11.2014	-	REMESSA BANCO DIVERSOS		7.037,25		
		CONT/SOMA	329.000,00	276.681,50	52.318,50	

3143
↑**USINA TAQUARA LIMITADA**FICHA DE MOVIMENTO FINANCEIRO
BANCO DO BRASIL S/A - AG.: 1282-3

CONTA Nº 6.024 - 0

78

PLAN.: 13.11.2014

DATA	No. CHQ.	HISTÓRICO	DEBITO	CREDITO	SALDO	OBS
	-	SALDO CREDOR EM 10.11.2014	-	-		
12.11.2014	-	REMESSA - QUILHERMANDO SOBRAL	108.100,00			
		PAGAMENTO A FORNECEDORES				
12.11.2014	-	GUSTAVO QUIRINO DOS ANJOS		108.100,00		
		CONT/SOMA	108.100,00	108.100,00	-	

USINA TAQUARA LIMITADAFICHA DE MOVIMENTO FINANCEIRO
BANCO DO BRASIL S/A - AG.: 1282-3

CONTA Nº 6.024 - 0

77

PLAN.: 11.11.2014

DATA	No. CHQ.	HISTORICO	DEBITO	CREDITO	SALDO	OBS
-	-	SALDO CREDOR EM 07.11.2014	-	-		
10.11.2014	-	REMESSA - CHEQUE BB LIQUIDADO	42.300,00			
		COMPRAS				
10.11.2014	-	POSTO QUARTO DE MILHA LTDA		10.000,00		
10.11.2014	-	TECNO PLASTIC INDL. LTDA		9.400,00		
10.11.2014	-	H HIDROCROMAGEM LTDA		240,00		
10.11.2014	-	B PARAFUSOS IMP. COML. LTDA		945,50		
10.11.2014	-	COMFERRAL COM. FERR. LTDA		2.012,50		
10.11.2014	-	LACA COM. E REPR. LTDA		47,00		
10.11.2014	-	CHEMICAL IND. COM. AGROIND.		5.800,00		
10.11.2014	-	ELETROAÇO LTDA		665,00		
10.11.2014	-	IPIRANGA PROD. PETROLEO S/A		5.335,00		
		DEPOSITO EM CONTA				
10.11.2014	-	RANIERI MAZZILI LINS		20,00		
10.11.2014	-	ROSICLEIDE BEZERRA DOS ANJOS		1.500,00		
10.11.2014	-	GUSTAVO QUIRINO DOS ANJOS		6.300,00		
		DESPESAS DIVERSAS				
10.11.2014	-	TARIFA PACOTE DE SERVIÇOS		35,00		
		CONT/SOMA	42.300,00	42.300,00	-	

3145
A

USINA TAQUARA LIMITADA

FICHA DE MOVIMENTO FINANCEIRO

CONTA Nº 6.024 - 0

76

BANCO DO BRASIL S/A - AG.: 1282-3

PLAN.: 07.11.2014

DATA	No. CHQ.	HISTÓRICO	DÉBITO	CRÉDITO	SALDO	OBS
-	-	SALDO CREDOR EM 06.11.2014	-	-		
07.11.2014	-	REMESSA - GUILHERMANDO SOBRAL	98.700,00			
07.11.2014	-	REMESSA - AUTO VANESSA LTDA	56.400,00			
07.11.2014	-	REMESSA - AUTO VANESSA LTDA	12.000,00			
		COMPRAS				
07.11.2014	-	TECNO PLASTIC INDL. LTDA		5.785,00		
07.11.2014	-	T. TURBINAS ALAGOAS LTDA		2.972,00		
07.11.2014	-	IVAN CORREIA DA SILVA		675,00		
07.11.2014	-	COMLUB COML. DE LUBRIFICANTES		363,75		
07.11.2014	-	FUNDIPEÇAS LTDA		5.320,00		
07.11.2014	-	B PARAFUSOS IMP. COML. LTDA		773,00		
07.11.2014	-	LACA COM.E REPR. LTDA		1.728,00		
07.11.2014	-	WELD COM. REPR. LTDA		390,00		
07.11.2014	-	QUIMATEC PROD. QUIMICOS LTDA		360,00		
07.11.2014	-	H. HIDROCROMAGEM LTDA		1.610,00		
07.11.2014	-	RENOVADORA DE PNEUS OK LTDA		750,00		
07.11.2014	-	LHB COM. SERV. E REPR. LTDA		260,00		
07.11.2014	-	COMFERRAL COM. FERR. LTDA		925,90		
07.11.2014	-	ELETORADIO GOMES LTDA		61,20		
07.11.2014	-	JS DISTRBUIDORA DE PEÇAS S/A		286,00		
07.11.2014	-	ALCOLINA NORDESTE COM. PROD.		1.600,00		
07.11.2014	-	ALCOLINA NORDESTE COM. PROD.		1.685,17		
07.11.2014	-	ALCOLINA NORDESTE COM. PROD.		1.770,33		
		DESPESAS DIVERSAS				
07.11.2014	850.686	CHEQUE - USINA TAQUARA LIMITADA		120.000,00		
07.11.2014	-	PAGTº CONTA TELEFÔNICA		67,41		
07.11.2014	-	PAGTº CONTA TELEFÔNICA		14,96		
07.11.2014	-	PAGTº CONTA TELEFÔNICA		640,07		
07.11.2015	-	COMPLEMENTO FOLHA DE PAGAMENTO		2.000,00		
07.11.2014	-	TARIFA PACOTE DE SERVIÇOS		7,80		
07.11.2014	-	TARIFA PACOTE DE SERVIÇOS		7,80		
07.11.2014	-	TARIFA PACOTE DE SERVIÇOS		7,80		
07.11.2014	-	TARIFA PACOTE DE SERVIÇOS		7,80		
07.11.2014	-	TARIFA PACOTE DE SERVIÇOS		7,80		
07.11.2014	-	TARIFA PACOTE DE SERVIÇOS		6,90		
07.11.2014	-	TARIFA PACOTE DE SERVIÇOS		7,80		
07.11.2014	-	TARIFA PACOTE DE SERVIÇOS		8,51		
07.11.2014	-	TRANSFERENCIA ON LINE				
07.11.2014	-	GUSTAVO QUIRINO DOS ANJOS		7.000,00		
		ADIANT. P/ CONTA DE MOAGEM				
07.11.2014	-	ANTONIO CORDEIRO DA SILVA		5.000,00		
07.11.2014	-	RISONALDO DA SILVA GOMES		5.000,00		
		CONT/SOMA	167.100,00	167.100,00	0,00	

fls. 2477
3146
↑

USINA TAQUARA LIMITADA

FICHA DE MOVIMENTO FINANCEIRO
BANCO DO BRASIL S/A - AG.: 1282-3

CONTA Nº 6.024 - 0 75

PLAN.: 06.11.2014

DATA	No. CHQ.	HISTÓRICO	DÉBITO	CRÉDITO	SALDO	OBS
-	-	SALDO CREDOR EM 05.11.2014	-	-		
06.11.2014	-	REMESSA - AUTO VANESSA LTDA	24.350,00			
		COMPRAS				
06.11.2014	-	TECNO PLASTIC INDL. LTDA		13.950,00		
06.11.2014	-	P TRATORPEÇAS LTDA - ME		1.009,10		
06.11.2014	-	CHEMICAL IND. COM. AGROIND.		5.800,00		
06.11.2014	-	F A G CAVALCANTI ME		290,00		
06.11.2014	-	B PARAFUSOS IMP. COML. LTDA		10,00		
06.11.2014	-	CASA LABORATORIO LTDA		180,00		
06.11.2014	-	ALCOLINA NORDESTE COM. PROD.		2.540,00		
06.11.2014	-	COMERCIAL G. F. D. LTDA		570,00		
06.11.2014	-	PACOTE DE TARIFAS		0,90		
		CONT/SOMA	24.350,00	24.350,00	-	

Este documento é cópia do original, assinado digitalmente por ALMIRA NOEMIA DE MELO AVELINO PINTO, liberado nos autos em 27/04/2015 às 10:41 .
Para conferir o original, acesse o site <https://www2.tjal.jus.br/pastadigital/pg/abrirConferenciaDocumento.do>, informe o processo 0000049-29.2013.8.02.0010 e código 6C9B32.

USINA TAQUARA LIMITADA

FICHA DE MOVIMENTO FINANCEIRO

CONTA Nº 6.024 - 0

74

BANCO DO BRASIL S/A - AG.: 1282-3

PLAN.: 05.11.2014

DATA	No. CHQ.	HISTÓRICO	DÉBITO	CRÉDITO	SALDO	OBS
-	-	SALDO CREDOR EM 31.10.2014	-	-		
05.11.2014	-	REMESSA - AUTO VANESSA LTDA	10.000,00			
		COMPRAS				
05.11.2014	-	TECNO PLASTIC INDL. LTDA		9.067,50		
05.11.2014	-	P TRATORPEÇAS LTDA - ME		588,00		
05.11.2014	-	JS DISTRIBUIDORA DE PEÇAS S/A		320,00		
05.11.2014	-	TARIFA PACOTE DE SERVIÇOS		16,70		
05.11.2014	-	TARIFA PACOTE DE SERVIÇOS		7,80		
		CONT/SOMA	10.000,00	10.000,00	-	

3148
A**USINA TAQUARA LIMITADA**

FICHA DE MOVIMENTO FINANCEIRO

CONTA Nº 6.024 - 0

73

BANCO DO BRASIL S/A - AG.: 1282-3

PLAN.: 31.10.2014

DATA	No. CHQ.	HISTORICO	DEBITO	CREDITO	SALDO	OBS
-	-	SALDO CREDOR EM 24.10.2014	-	-		
31.10.2014	-	REMESSA - AUTO VENESSA LTDA	10.000,00			
31.10.2014	-	REMESSA - GUILHERMANDO SOBRAL	64.400,00			
31.10.2014	-	REMESSA - GUILHERMANDO SOBRAL	25.000,00			
31.10.2014	-	REMESSA - USINA TAQUARA LIMITADA	180.600,00			
31.10.2014	850.680	CHEQUE - USINA TAQUARA LIMITADA		10.000,00		
31.10.2014	850.682	CHEQUE - USINA TAQUARA LIMITADA		150.530,00		
31.10.2014	850.683	CHEQUE - USINA TAQUARA LIMITADA		15.000,00		
31.10.2014	850.684	CHEQUE - USINA TAQUARA LIMITADA		49.640,20		
31.10.2014	850.685	CHEQUE - USINA TAQUARA LIMITADA		54.737,00		
31.10.2014	-	TARIFA PACOTE DE SERVIÇOS		24,00		
31.10.2014	-	TARIFA PACOTE DE SERVIÇOS		1,50		
31.10.2014	-	TARIFA PACOTE DE SERVIÇOS		42,00		
31.10.2014	-	TARIFA PACOTE DE SERVIÇOS		25,30		
		CONT/SOMA	280.000,00	280.000,00	-	

fls. 2480
31/19
A

USINA TAQUARA LIMITADA

FICHA DE MOVIMENTO FINANCEIRO
BANCO DO BRASIL S/A - AG.: 1282-3

CONTA Nº 6.024 - 0 72

PLAN.: 24.10.2014

DATA	No. CHQ.	HISTORICO	DEBITO	CRÉDITO	SALDO	OBS
-	-	SALDO CREDOR EM 13.08.2014				
24.10.2014	-	REMESSA - EMPERMEL - COM. TRANSP. DE MELAÇO				
24/10/2014	850,680	CHEQUE - USINA TAQUARA LIMITADA	10.000,00			
24/10/2014	-	TED - TRANSF. ELETR.		10.000,00		
		CONT/SOMA	10.000,00	10.000,00	-	

Este documento é cópia do original, assinado digitalmente por ALMIRA NOEMIA DE MELO AVELINO PINTO, liberado nos autos em 27/04/2015 às 10:41.
Para conferir o original, acesse o site <https://www2.tjaj.jus.br/pastadigital/pg/abrirConferenciaDocumento.do>, informe o processo 0000049-29.2013.8.02.0010 e código 6C9B32.