



Número: **0034714-90.2016.8.17.2001**

Classe: **RECUPERAÇÃO JUDICIAL**

Órgão julgador: **Seção A da 7ª Vara Cível da Capital**

Última distribuição : **26/08/2016**

Valor da causa: **R\$ 6.583.485,80**

Assuntos: **Administração judicial**

Segredo de justiça? **NÃO**

Justiça gratuita? **NÃO**

Pedido de liminar ou antecipação de tutela? **NÃO**

Partes	Procurador/Terceiro vinculado
AMERICA COMBUSTIVEIS LTDA (REQUERENTE)	NATHALIA PAZ SIMOES (ADVOGADO(A)) CARLOS GUSTAVO RODRIGUES DE MATOS (ADVOGADO(A)) GUILHERME PINHEIRO LINS E SERTORIO CANTO (ADVOGADO(A)) LEONARDO MENDES CRUZ (ADVOGADO(A)) PAULO ANDRE RODRIGUES DE MATOS (ADVOGADO(A))
TERCEIRO INCERTO E NÃO SABIDO (REQUERIDO)	ROGERIO JOSE BEZERRA DE SOUZA BARBOSA (ADVOGADO(A)) UBIRAJARA EMANUEL TAVARES DE MELO (ADVOGADO(A)) monalisa ventura leite marques (ADVOGADO(A)) JOSE DA COSTA OLIVEIRA NETO (ADVOGADO(A)) WALDEMIRO LINS DE ALBUQUERQUE NETO (ADVOGADO(A))
BANCO VOLKSWAGEN S.A. (CREDOR)	RAFAEL BARROSO FONTELLES (ADVOGADO(A))
ITAU UNIBANCO (CREDOR)	TALITA VALENCA CAVALCANTI DE SA (ADVOGADO(A))
NATALIA PIMENTEL LOPES (ADMINISTRADOR JUDICIAL)	
LRF-LIDERES EM RECUPERACAO JUDICIAL (ADMINISTRADOR JUDICIAL)	
PETROBRAS DISTRIBUIDORA S A (CREDOR)	LEONARDO MENDES CRUZ (ADVOGADO(A))
BANCO SANTANDER (BRASIL) S/A (CREDOR)	WILLIAM CARMONA MAYA (ADVOGADO(A))
NMQ COMERCIO DE MAQUINAS E EQUIPAMENTOS LTDA (CREDOR)	LEONARDO MONTEIRO CARNEIRO LEO (ADVOGADO(A))

Documentos			
Id.	Data da Assinatura	Documento	Tipo
122334013	21/12/2022 10:45	Outros (Documento)	Outros (Documento)
122334016	21/12/2022 10:45	LRF x AMERICA - 73 RMA_ setembro 2022	Outros (Documento)
122334017	21/12/2022 10:45	America Combustivel _ RMA _ Setembro 2022	Outros (Documento)

Relatório mensal das atividades do devedor anexo no formato PDF.



EXCELENTÍSSIMO SENHOR DOUTOR JUIZ DE DIREITO DA 7ª VARA CÍVEL DA COMARCA DE RECIFE, ESTADO DE PERNAMBUCO (SEÇÃO A).

Processo n. 0034714-90.2016.8.17.2001

LRF – LÍDERES EM RECUPERAÇÃO JUDICIAL, FALÊNCIA E CONSULTORIA LTDA., na condição de administradora judicial nomeada por este Juízo (**ID 13626497**), por intermédio de sua representante legal ao final assinada, vem, respeitosamente, perante V. Exa, nos autos do pedido de **RECUPERAÇÃO JUDICIAL**, processo tombado sob o nº em epígrafe, requerida por **AMÉRICA COMBUSTÍVEIS LTDA.**, nos termos do Artigo 22, inciso II, alínea C da Lei 11.101/2005, apresentar o **SEPTUAGÉSIMO TERCEIRO (RELATÓRIO MENSAL DE ATIVIDADES DO DEVEDOR)**, referente ao mês de Setembro do ano de 2.022, tudo em conformidade aos ditames legais, passa a expor os fatos a seguir demonstrados:

I - DO RELATÓRIO:

O relatório ora apresentado foi auditado pela funcionária contábil permanente desta Administradora Judicial, a saber, Kelly Virgínia de Oliveira Guerra (CRO 020084-O-8), cujo parecer técnico serve de base para avaliação das atividades das Recuperandas (Doc. 01).

Para a sua confecção, foi dispensada a atenção desta Administradora Judicial e do mencionado expert, com encaminhamento in loco de funcionários para coleta das informações necessárias.

Desta forma, foi requerido da Recuperanda:

Contábil: (Balanço, DRE, DFC)
Financeiro (Fluxo de caixa, Cópia dos extratos bancários);
Recursos Humanos (Relatório com evolução dos funcionários: Admissão, demissão. CAGED);
Fiscal Pagamento dos impostos (Cópias dos comprovantes);
Ativos (Composição do ativo imobilizado)

Também foi dito que, caso houvesse considerações relevantes, tais como: Contratos concluídos, novos contratos, ações (contingência), alterações societárias, nos fosse comunicado de forma imediata.

Rua Padre Carapuzeiro, 706,
Empresarial Carlos Pena Filho, Sala 1102
Boa Viagem, Recife/PE, CEP 51020-290
Tel. +55 81 3049.4334



Ressalto, ademais, que restou acordado a entrega da documentação a esta Administradora Judicial até o dia 20 (vinte) de cada mês. Ditoss documentos, ademais, são de inteira responsabilidade da Recuperanda.

Em anexo, portanto, o parecer do *expert* contábil, com as informações referente ao mês de Setembro de 2.022, sendo o septuagésimo terceiro.

II – CONCLUSÃO E REQUERIMENTOS FINAIS:

Por tudo o quanto foi exposto, requer esta Administradora Judicial:

- a) A juntada do presente relatório mensal de atividades do devedor, em atendimento ao artigo 22, inciso II, alínea c, da lei 11.101/2005, arguindo, salvo melhor Juízo, o quanto importava relatar, pugnando, de igual maneira, seja dado conhecimento a todos os interessados;

Termos em que,
P. Deferimento.
Recife, 21 de Dezembro de 2.022.

LRF LÍDERES EM RECUPERAÇÃO JUDICIAL E FALÊNCIA
NATÁLIA PIMENTEL LOPES
OAB/PE 30.920

Rua Padre Carapuceiro, 706,
Empresarial Carlos Pena Filho, Sala 1102
Boa Viagem, Recife/PE, CEP 51020-290
Tel. +55 81 3049.4334



EXMO. Sr. JUÍZ DE DIREITO DA 7ª VARA CÍVEL DA COMARCA DE RECIFE - PE

REF. PROC. 0034714-90.2016.8.17.2001

RECUPERAÇÃO JUDICIAL DE AMÉRICA COMBUSTÍVEIS LTDA.

LRF-LÍDERES EM RECUPERAÇÃO JUDICIAL, FALÊNCIA E CONSULTORIA LTDA., pessoa jurídica de direito privado especializada, inscrita no CNPJ/MF sob o nº 16.611.762/0001-64, com endereço constante no timbre abaixo, por sua representante legal, **NATÁLIA PIMENTEL LOPES**, advogada, inscrito na OAB/PE sob o nº 30.920, administradora judicial nomeada nos autos da Recuperação Judicial da **AMÉRICA COMBUSTÍVEIS LTDA.**, vem requerer a juntada do relatório mensal das atividades, referente ao período de setembro de 2022, atendendo o disposto na alínea "c" do inciso II do artigo 22 da Lei 11.101/2005.

Pede deferimento.

Recife, 21 de dezembro de 2022.

LRF-LÍDERES EM RECUPERAÇÃO JUDICIAL, FALÊNCIA E CONSULTORIA LTDA.
ADMINISTRADORA JUDICIAL

Natália Pimentel Lopes
Administradora Judicial
OAB 30.920

Kelly Virginia de Oliveira Guerra
Contadora
CRC PE-020084/O-8

Rua Padre Carapuceiro, 706,
Empresarial Carlos Pena Filho, Sala 1102
Boa Viagem, Recife/PE, CEP 51020-290
Tel. +55 81 3049.4334



RELATÓRIO MENSAL DE ATIVIDADES – RMA DA AMÉRICA COMBUSTÍVEIS

Setembro 2022

AMÉRICA COMBUSTÍVEIS LTDA. EM RECUPERAÇÃO JUDICIAL.

(Art. 22, II, c) da Lei nº 11.101/2005).

LRF-LÍDERES EM RECUPERAÇÃO JUDICIAL, FALÊNCIA E CONSULTORIA LTDA., Administradora Judicial nomeada nos autos do processo de RECUPERAÇÃO JUDICIAL da AMÉRICA COMBUSTÍVEIS devidamente representada pela sua responsável técnica pela condução do presente processo, **Natália Pimentel Lopes**, nos termos do disposto na alínea "c", inciso II, do artigo 22 da Lei 11.101/2005, vem expor para apreciação de V. Exa., o Relatório Mensal de Atividades (RMA) da América Combustíveis, referente ao período de setembro de 2022.

Enfatiza a priori que o atual relatório epiloga os dados que foram fornecidos ao Administrador Judicial pela inerente Recuperanda e que as citadas informações não foram objeto de auditoria e nem de exame por parte da Administradora Judicial, tanto na parte qualitativa como na quantitativa.

Portanto, o vigente relatório não tem o caráter de opinião ou parecer, pois a Administradora Judicial não pode assegurar ou atestar que as informações que granjeou da Recuperanda estão completas e abarcantes em todos os seus aspectos relevantes, nem tampouco precisas.

Em concordância com nosso mais perfeito entendimento, são considerados verdadeiros e acurados todos os dados e informações contidas no Relatório, nos demonstrativos financeiros históricos e projetados e nas informações adicionais recebidas.

O intuito deste relatório é dar efetivação a legislação vigente, atualizar os credores, o Juízo da Recuperação Judicial e demais interessados acerca das atividades da Recuperanda.

Reitera-se por fim que embora tirados de fontes fidedignas, não podemos dar nenhuma garantia nem avocar alguma responsabilidade legal pela exatidão de qualquer dado, opiniões ou estimativas fornecidas pelos administradores, assessores jurídicos e consultores financeiros e contábeis da Recuperanda.

As observações expostas nesse relatório são baseadas em informações contábeis, financeiras e operacionais disponibilizadas pela Recuperanda.

Rua Padre Carapuceiro, 706,
Empresarial Carlos Pena Filho, Sala 1102
Boa Viagem, Recife/PE, CEP 51020-290
Tel. +55 81 3049.4334



Com o objetivo de facilitar a leitura e o entendimento, o presente relatório foi estruturado da seguinte forma:

1. Glossário
2. A Recuperanda;
3. Estrutura Societária e Administração;
4. Dívida da América Combustíveis;
5. Causas do Pedido de Recuperação Judicial;
6. Situação Operacional da Recuperanda;
7. Faturamento/ Vendas;
8. Pagamentos Credores não Subordinados à RJ;
9. Inadimplência do Período;
10. Estoques;
11. Imobilizado;
12. Quadro de Pessoal;
13. Das Considerações sobre o Mútuo
14. Demonstrações Financeiras;
 - 14.1 Balanço Patrimonial;
 - 14.2 DRE (Demonstração Resultado Exercício);
 - 14.3 Demonstrações Fluxo Caixa;
 - 14.4 Índices de Desempenho;
 - 14.5 Gráficos Acompanhamento;
 - 14.6 Comentários Demonstrações Financeiras;
 - 14.7 Controles Internos Financeiros;
15. Fase Processual; e
16. Informações Finais.

Rua Padre Carapuceiro, 706,
Empresarial Carlos Pena Filho, Sala 1102
Boa Viagem, Recife/PE, CEP 51020-290
Tel. +55 81 3049.4334



1. Glossário

- **RJ** - Recuperação Judicial;
- **RMA** – Relatório Mensal de Atividade;
- **Recuperanda** – América Combustíveis Ltda.;
- **CAGED** - Cadastro Geral de Empregados e Desempregados;
- **INSS** – Instituto Nacional do Seguro Social;

2. A Recuperanda

Em 26 de agosto de 2016, a América Combustíveis Ltda. sociedade inscrita no CNPJ sob o nº 41.246.125/0001-83, com principal estabelecimento na Avenida Jornalista Edson Regis, nº 913, Bairro do Ibura, Recife/PE, protocolou pedido de Recuperação Judicial (Lei 11.101/2005) na 7ª Vara Cível da Capital “Seção A”, Estado de Pernambuco, sendo o mesmo deferido 01 de setembro de 2016. O processo foi tombado sob o nº 0034714-90.2016.8.17.2001.

A Recuperanda foi fundada em 1993, com o propósito de inovar no setor fornecimento de combustível, e, ao longo dos seus 23 anos, manteve liderança de vendas, obtendo solidez no mercado, com atuação nos Estados de Pernambuco e da Paraíba, com ênfase nas Regiões Metropolitana, Zona da Mata e Agreste.

A AMÉRICA COMBUSTÍVEIS chegou a ter mais de 50 (cinquenta) funcionário, entretanto, por razões alheias a sua vontade, teve que reduzir seu quadro de funcionários ao número de 6 (seis). Quando do pedido da RJ a empresa possuía uma frota de 09 caminhões e 02 semirreboques - tanque inox.

A Recuperação Judicial da América Combustíveis visa proporcionar a superação da crise e o reequilíbrio das atividades empresariais provendo a contiguidade da empresa Recuperanda, sustentando, assim, a realização de suas funções social e econômica.

3. Estrutura Societária e Administração:

A composição do capital social e do quadro societário da AMÉRICA COMBUSTÍVEIS está apresentada da seguinte forma:

SÓCIOS	CAPITAL SOCIAL	
	Total Quotas	R\$
EDUARDO CALDAS DE LIRA	200	R\$ 200.000,00
LUIZ RICARDO CALDAS LIRA	200	R\$ 200.000,00
TOTAL		R\$ 400.000,00

Rua Padre Carapuceiro, 706,
Empresarial Carlos Pena Filho, Sala 1102
Boa Viagem, Recife/PE, CEP 51020-290
Tel. +55 81 3049.4334



4. Dívida da América Combustíveis na Recuperação Judicial:

Informações fornecidas pela América Combustíveis conforme Petição Inicial, nos termos do art. 51, III, Lei 11.101/2005:

Descrição - Quadro de Credores 1ª Lista	Valor em R\$	Total de Credores
Trabalhistas (Classe I)	-	-
Garantia Real (Classe II)	-	-
Quirografários (Classe III)	6.555.259,51	21
EPPs e MEs (Classe IV)	28.226,29	10
Créditos não Sujeitos	-	-
TOTAL	6.583.485,80	31

Informações apresentadas pelo administrador judicial (2ª Lista de Credores), nos termos do § 2º, art. 7º:

Descrição - Quadro de Credores 2ª Lista	Valor em R\$	Total de Credores
Trabalhistas (Classe I)	-	-
Garantia Real (Classe II)	-	-
Quirografários (Classe III)	6.957.860,67	21
EPPs e MEs (Classe IV)	28.459,90	11
Créditos não Sujeitos	-	-
TOTAL	6.986.320,57	32

5. Causas do Pedido de Recuperação Judicial:

Como informado pela Recuperanda quando da distribuição do pedido de Recuperação Judicial, as principais e relevantes causas que contribuíram para a crise econômico-financeira da América Combustíveis destacam-se a inadimplência de seus clientes; a redução no faturamento bruto; o aumento do capital de terceiros acompanhado de elevadas taxas de juros; e, a redução da capacidade de pagamento a curto prazo; com isso, trazendo consequências como dificuldades na rolagem de sua dívida, contribuindo para a concentração de pagamentos dos passivos no curto prazo; com o desencaixe momentâneo entre as receitas e as despesas; com a redução da capacidade de honrar os pagamentos, principalmente aos bancos, e fornecedores de produtos para revenda.

Rua Padre Carapuço, 706,
Empresarial Carlos Pena Filho, Sala 1102
Boa Viagem, Recife/PE, CEP 51020-290
Tel. +55 81 3049.4334



6. Situação Operacional da Recuperanda:

A AMÉRICA COMBUSTÍVEIS tem como atividade preeminente o transporte e a revenda de combustíveis e óleos lubrificantes, no segmento de TRR (Transportador Revendedor Retalhista), para empresas dos mais variados segmentos dos setores público e privado. Tendo como campo de atuação os Estados de Pernambuco e da Paraíba, com ênfase nas Regiões Metropolitana, Zona da Mata e Agreste.

Valoroso ressaltar que este Administrador Judicial, desde a sua nomeação no processo de Recuperação Judicial, já realizou visitas ao escritório central da Recuperanda, no Ibura, bem como inúmeros contatos telefônicos com os administradores, colaboradores e credores da Recuperanda, com o desígnio de ultimar as providências necessárias ao adequado prosseguimento do processo de recuperação judicial.

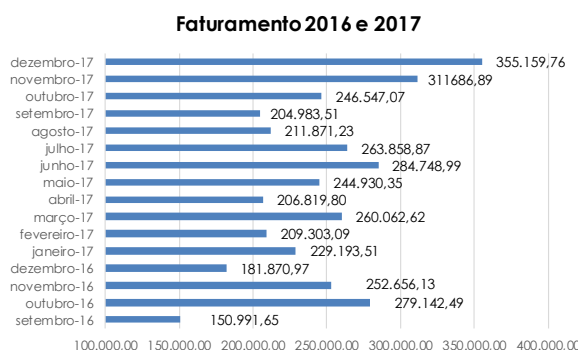
Importante evidenciar que em todas as visitas a administradora judicial foi recebida com cordialidade e atenção pelos representantes da Recuperanda, bem como todas as solicitações realizadas foram prontamente atendidas, providenciadas ou encaminhadas.

Com relação às atividades operacionais, fomos comunicados de que a América Combustíveis continua a exercer as suas atividades operacionais regularmente.

7. Faturamento / Vendas

Conforme análises efetuadas nas demonstrações financeiras da América Combustíveis, o faturamento do mês setembro foi de R\$ 2.477.723,19 (dois milhões, quatrocentos e setenta e sete mil, setecentos e vinte e três reais e dezenove centavos). Comparando o mês de setembro a agosto houve variação positiva de 1,26%.

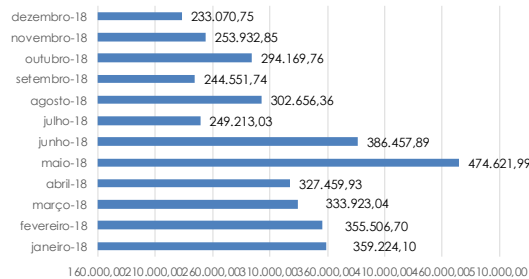
A evolução do faturamento mensal a partir de setembro de 2016 da América Combustíveis pode ser apresentada como segue:



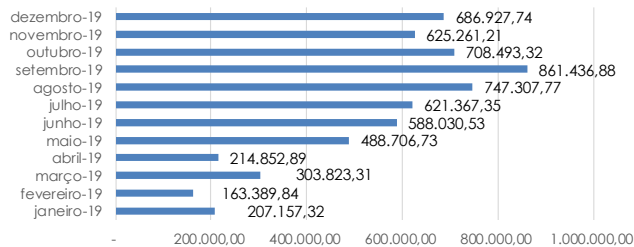
Rua Padre Carapuceiro, 706,
Empresarial Carlos Pena Filho, Sala 1102
Boa Viagem, Recife/PE, CEP 51020-290
Tel. +55 81 3049.4334



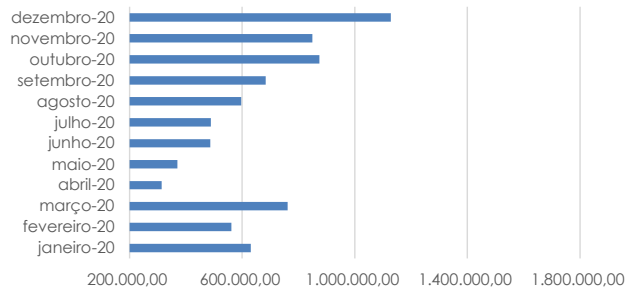
Faturamento 2018



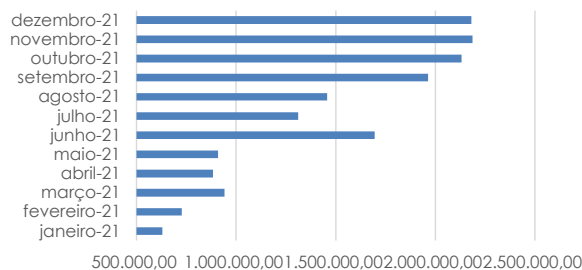
Faturamento 2019



Faturamento 2020



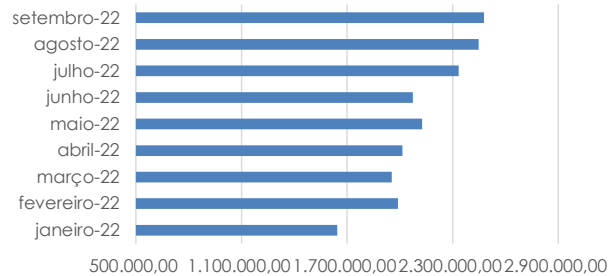
Faturamento 2021



Rua Padre Carapuceiro, 706,
Empresarial Carlos Pena Filho, Sala 1102
Boa Viagem, Recife/PE, CEP 51020-290
Tel. +55 81 3049.4334



Faturamento 2022



8. Pagamentos a Credores não Subordinados a RJ

Conforme informações da Recuperanda, os pagamentos efetuados no período em análise a credores não subordinados a Recuperação Judicial, constam no item 15.3 – Demonstração Fluxo de Caixa. Estes credores não constam na lista em virtude do fato gerador ter ocorrido após a entrada do pedido de Recuperação Judicial, assim como determina o Art. 49 da Lei 11.101/2005, *in litteris*:

“Art. 49. Estão sujeitos à recuperação judicial todos os créditos existentes na data do pedido, ainda que não vencidos.” (Grifo nosso)

9. Inadimplência no período

Conforme informações da administração da Recuperanda ficou em aberto no mês de abril de 2020 o montante de R\$ 3.772,76 (três mil, setecentos e setenta e dois reais e setenta e seis centavos). No mês de maio de 2020 o montante de R\$ 6.392,01 (seis mil, trezentos e noventa e dois reais e um centavo). Após esses períodos, conforme corroborado pela administração da Azienda, não houve inadimplência.

Referente aos títulos que nos meses de novembro 2016 a maio 2020 que ainda constam em aberto, montam o total de R\$ 709.083,36 (setecentos e nove mil, oitenta e três reais e trinta e seis centavos), conforme descritos valores abaixo.

Mês	Valor	Mês	Valor	Mês	Valor	Mês	Valor	Mês	Valor
Novembro de 2016	1.337,07	Saldo Anterior	10.963,73	Saldo Anterior	89.203,17	Saldo Anterior	289.762,47	Março 2020	4.522,02
Dezembro de 2016	9.626,66	Janeiro_2017	4.681,61	Janeiro_2018	9.566,52	Janeiro_2019	6.926,36	Abril 2020	3.772,76
Saldo 2016	10.963,73	Fevereiro_2017	7.574,36	Fevereiro_2018	7.453,08	Fevereiro_2019	5.305,39	Maio 2020	6.392,01
		Março_2017	4.574,36	Março_2018	6.258,02	Março 2019	2.472,98	Saldo 2020	14.686,79
		Abril_2017	2.886,26	Abril_2018	11.331,77	Saldo 2019	304.467,20		
		Maio_2017	8.371,82	Maio 2018	15.485,64				
		Junho_2017	2.941,51	Junho 2018	5.711,36				
		Julho_2017	2.949,67	Julho 2018	104.513,12				
		Agosto_2017	22.953,48	Agosto 2018	9.612,90				
		Setembro_2017	-	Setembro 2018	7.778,97				
		Outubro_2017	16.116,33	Outubro 2018	6.057,84				
		Novembro_2017	-	Novembro 2018	8.162,44				
		Dezembro_2017	5.190,04	Dezembro 2018	8.627,64				
		Saldo 2017	89.203,17	Saldo 2018	289.762,47				

Rua Padre Carapuceiro, 706,
Empresarial Carlos Pena Filho, Sala 1102
Boa Viagem, Recife/PE, CEP 51020-290
Tel. +55 81 3049.4334



10. Estoque

Segundo o Sr. Ricardo sócio da Recuperanda, o controle de estoque da parte de combustíveis é realizado diariamente e o inventário dos demais itens é realizado mensalmente. Este controle é cometido via sistema, havendo integração com o contábil também via sistema.

Adicionalmente, analisando as informações contábeis, verificamos o saldo da conta de estoque em setembro o montante de R\$ 28.850,50 (vinte e oito mil, oitocentos e cinquenta reais e cinquenta centavos).

Conforme relatórios até fevereiro de 2018 o saldo da conta estoque estava em R\$ 396.674,06 (trezentos e noventa e seis mil, seiscentos e setenta e quatro reais e seis centavos) que conforme informado pelo sócio Sr. Ricardo, este era um saldo vindo de 2011 que estava em análise pela Azienda e pela consultoria contábil para identificação dos ajustes necessários a serem tomados para as devidas regularizações. Esses ajustes foram efetuados e enviados para atualização, portanto, as demonstrações de janeiro e fevereiro sofreram ajustes e foram reportadas no RMA de março de 2018.

11. Imobilizado

Conforme informado pela supervisora administrativa financeira, a Recuperanda não possui controle patrimonial individual informatizado dos bens integrantes de seus ativos imobilizados, que, além de servirem ao propósito de controle físico e identificação dos seus bens móveis (máquinas, equipamentos, móveis, utensílios etc.) também, servem de base para os registros contábeis dos valores das respectivas despesas de depreciação.

Adicionalmente, conforme verificado nos balancetes da Recuperanda, durante o período analisado não houve movimentação na conta do imobilizado.

12. Quadro de Pessoal

Por ocasião da apresentação do pedido de Recuperação Judicial, em 26 de agosto de 2016, a Recuperanda possuía 06 (seis) funcionários.

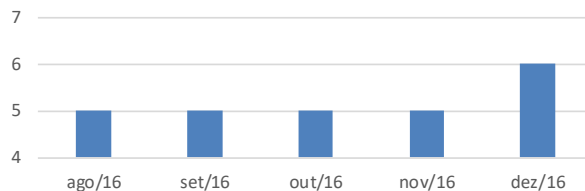
No período analisado, de acordo com os registros de seu departamento de pessoal, Resumo da Folha, a Recuperanda conta com 07 (sete) funcionários. Adicionalmente, no período analisado não houve admissão e demissão na América Combustíveis.

CAGED	ago/16	set/16	out/16	nov/16	dez/16
1º Dia	6	5	5	5	5
Admissão	0	0	0	0	1
Demissão	1	0	0	0	0
Saldo	5	5	5	5	6

Rua Padre Carapuceiro, 706,
Empresarial Carlos Pena Filho, Sala 1102
Boa Viagem, Recife/PE, CEP 51020-290
Tel. +55 81 3049.4334



Nº Funcionários 2016



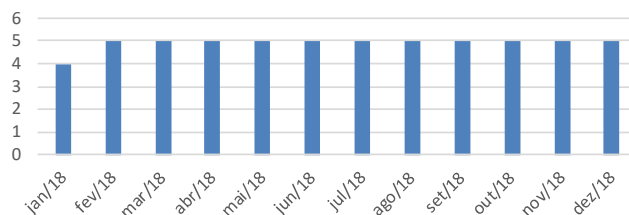
CAGED	jan/17	fev/17	mar/17	abr/17	mai/17	jun/17	jul/17	ago/17	set/17	out/17	nov/17	dez/17
1º Dia	6	6	6	5	6	6	6	6	6	5	4	4
Admissão	0	0	0	1	0	0	0	0	0	0	0	0
Demissão	0	0	1	0	0	0	0	0	1	1	0	0
Saldo	6	6	5	6	6	6	6	6	5	4	4	4

Nº Funcionários 2017



CAGED	jan/18	fev/18	mar/18	abr/18	mai/18	jun/18	jul/18	ago/18	set/18	out/18	nov/18	dez/18
1º Dia	4	4	5	5	5	5	5	5	5	5	5	5
Admissão	0	1	0	0	0	0	0	0	0	0	0	0
Demissão	0	0	0	0	0	0	0	0	0	0	0	0
Saldo	4	5	5	5	5	5	5	5	5	5	5	5

Nº Funcionários 2018

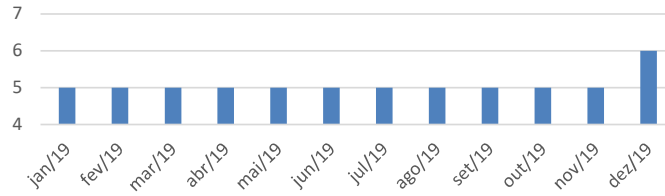


CAGED	jan/19	fev/19	mar/19	abr/19	mai/19	jun/19	jul/19	ago/19	set/19	out/19	nov/19	dez/19
1º Dia	5	5	5	5	5	5	5	5	5	5	5	5
Admissão	0	0	0	0	0	0	0	0	0	0	0	1
Demissão	0	0	0	0	0	0	0	0	0	0	0	0
Saldo	5	5	5	5	5	5	5	5	5	5	5	6

Rua Padre Carapuceiro, 706,
Empresarial Carlos Pena Filho, Sala 1102
Boa Viagem, Recife/PE, CEP 51020-290
Tel. +55 81 3049.4334

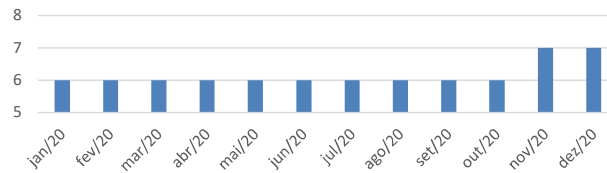


Nº Funcionários 2019



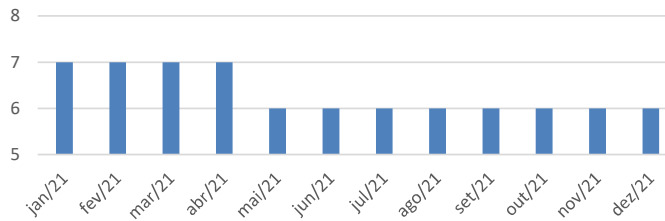
Funcionários	jan/20	fev/20	mar/20	abr/20	mai/20	jun/20	jul/20	ago/20	set/20	out/20	nov/20	dez/20
1º Dia	6	6	6	6	6	6	6	6	6	6	6	7
Admissão	0	0	0	0	0	0	0	0	0	0	1	0
Demissão	0	0	0	0	0	0	0	0	0	0	0	0
Saldo	6	6	6	6	6	6	6	6	6	6	7	7

Nº Funcionários 2020



Funcionários	jan/21	fev/21	mar/21	abr/21	mai/21	jun/21	jul/21	ago/21	set/21	out/21	nov/21	dez/21
1º Dia	7	7	7	7	7	6	6	6	6	6	6	6
Admissão	0	0	0	0	0	0	0	0	0	0	0	0
Demissão	0	0	0	0	1	0	0	0	0	0	0	0
Saldo	7	7	7	7	6	6	6	6	6	6	6	6

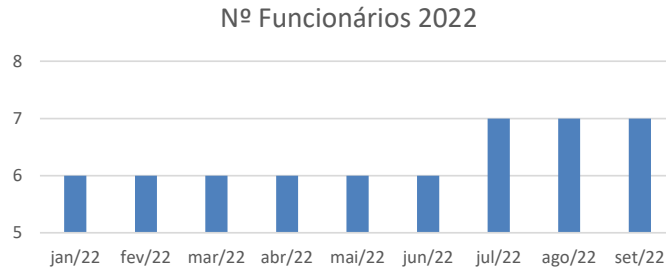
Nº Funcionários 2021



Funcionários	jan/22	fev/22	mar/22	abr/22	mai/22	jun/22	jul/22	ago/22	set/22
1º Dia	6	6	6	6	6	6	6	7	7
Admissão	0	0	0	0	0	0	1	0	0
Demissão	0	0	0	0	0	0	0	0	0
Saldo	6	6	6	6	6	6	7	7	7

Rua Padre Carapuceiro, 706,
Empresarial Carlos Pena Filho, Sala 1102
Boa Viagem, Recife/PE, CEP 51020-290
Tel. +55 81 3049.4334





13. Das Considerações sobre o Mútuo

Há várias movimentações financeiras entre o Sócio da América Combustíveis, o Sr. Luiz Ricardo Caldas Lira, e a Recuperanda, em alguns momentos o sócio empresta a empresa, e em outros momentos há devolução ao sócio. Conforme verificado o plano de recuperação judicial protocolado em 31/10/2016 no TJPE, consta na lista de credores o Sr. Ricardo com o montante de R\$ 676.673,18 (seiscentos e setenta e seis mil, seiscentos e setenta e três reais e dezoito centavos).

Após solicitação dos contratos de mútuo entre as partes nos foi disponibilizado o contrato datado de 01/06/2015 no montante de R\$ 1.500.000,00 (um milhão e quinhentos mil reais); o contrato datado de 01/06/2015 no montante de R\$ 800.000,00 (oitocentos mil reais) e o contrato datado de 27/08/2016 no montante de R\$ 600.000,00 (seiscentos mil reais), sendo a mutuaria a América Combustíveis em todos os contratos.

Consta nos contratos que a mutuaria se compromete a saldar o valor objeto do contrato no prazo de 24 (vinte e quatro) meses. O contrato não estabelece cobrança de juros e correção monetária, se o pagamento for efetuado até o período já mencionado. Determina multa de 2% ao mês e acréscimos de juros e correção monetária caso haja atraso no pagamento da obrigação, ou seja, após os 24 (vinte e quatro) meses.

Não nos foi apresentado nenhum documento que comprove os recolhimentos fiscais de IOF (Imposto sobre operações financeiras) tampouco de IR (Imposto de renda), devidos por força destes contratos.

Nos foi apresentado um relatório gerencial em excel constando as movimentações efetuadas entre a América Combustíveis e o Luiz Ricardo desde setembro de 2016 até setembro de 2022, demonstrando um valor aportando pelo Ricardo no montante de R\$ 7.010.082,81 (sete milhões, dez mil, oitenta e dois reais e oitenta e um centavos) e o montante devolvido de R\$ 6.806.863,19 (seis milhões, oitocentos e seis mil, oitocentos e sessenta e três reais e dezenove centavos).

Não foi possível efetuar o cruzamento entre os contratos e o controle gerencial, pois a Recuperanda não dispõe de tal controle por contrato, apenas acompanha a

Rua Padre Carapuço, 706,
Empresarial Carlos Pena Filho, Sala 1102
Boa Viagem, Recife/PE, CEP 51020-290
Tel. +55 81 3049.4334



movimentação no excel. Desta forma, não é possível concluir que a Recuperanda tem de saldo devedor junto ao sócio por contrato.

Conforme balancete contábil de setembro de 2022 da América Combustíveis existe o saldo na conta 2.2.1.04.001 – Eduardo Lira Caldas no montante de R\$ 586.955,00 (quinhentos e oitenta e seis mil, novecentos e cinquenta e cinco reais) e a conta 2.2.1.04.002 – Luiz Ricardo Caldas Lira, no montante de R\$ 2.354.259,20 (dois milhões, trezentos e cinquenta e quatro mil, duzentos e cinquenta e nove reais e vinte centavos), ambas no Passivo Não Circulante.

14.Demonstrações Financeiras

A Recuperanda enviou os relatórios contábeis/gerenciais do período em análise, que possibilitaram aferir/visualizar a situação patrimonial econômico-financeira da Recuperanda, no final do citado período, bem como os resultados e a evolução do patrimônio líquido, relativo aos meses em análise.

As atividades realizadas por esta administradora judicial com relação aos aludidos relatórios embasaram-se em apreciar a consistência dos números retratados, bem como a conexão deles, aos dados que nos foram prestadas pelos administradores e colaboradores da Azienda.

Conforme informações da contabilidade da Recuperanda nos meses de outubro de 2016 a janeiro de 2017 houve ajustes no Balanço Patrimonial que estariam sendo apresentados no mês de fevereiro de 2017. Solicitamos esclarecimentos a contabilidade quanto a esses ajustes contábeis, porém até o protocolo deste RMA não recebemos retorno.

Adicionalmente foram enviadas as Demonstrações de Resultado de 2017 até fevereiro de 2018 com alterações realizadas pela administração que foram reportadas no RMA de março de 2018.

No RMA de setembro de 2018 a administração da Recuperanda reenviou as Demonstrações de Julho e agosto de 2018 com ajustes que foram reportados no RMA de setembro de 2018.

Rua Padre Carapuço, 706,
Empresarial Carlos Pena Filho, Sala 1102
Boa Viagem, Recife/PE, CEP 51020-290
Tel. +55 81 3049.4334



14.1 Balanço Patrimonial

ATIVO	dez/13	dez/14	dez/15	dez/16	dez/17	dez/18	dez/19	dez/20	dez/21	jan/22	fev/22	mar/22	abr/22	mai/22	jun/22	jul/22	ago/22	set/22	Δ1%	Δ2%	
CIRCULANTE																					
Caixa e Bancos	16.922,00	439.413,07	19.056,82	13.615,10	16.093,76	13.353,56	7.469,91	33.527,22	111.160,65	74.744,13	41.182,70	102.904,76	157.134,65	102.908,67	144.215,51	19.149,52	113.767,42	8.448,07	92,57%	0,00%	
Contas a Receber de Clientes	29.812,00	6.421.205,46	3.549.651,07	3.207.227,87	3.470.756,41	3.476.737,94	3.537.916,31	3.694.043,60	3.946.388,51	4.055.759,61	4.127.459,86	4.137.358,80	4.313.546,73	4.272.175,70	4.219.302,89	4.269.084,89	4.727.211,98	4.703.651,22	-0,50%	48,46%	
Créditos Curto Prazo		139.819,36	0,00	0,00	0,00	0,00	0,00	0,00	0,00	0,00	0,00	0,00	0,00	0,00	0,00	0,00	0,00	0,00	0,00%	0,00%	
Estoque	32.989,00	642.863,02	387.072,21	387.033,14	30.793,42	25.350,94	33.832,52	127.091,75	161.602,70	166.488,87	77.485,37	238.872,42	112.817,04	200.274,38	360.722,67	480.526,16	145.991,12	28.850,00	-80,24%	0,30%	
Tributos a Recuperar	8.452,00	299.485,57	303.067,89	303.067,89	70.320,32	54.540,40	52.124,83	51.649,18	51.649,18	51.649,18	51.649,18	51.649,18	51.649,18	51.649,18	51.649,18	51.649,18	51.649,18	51.649,18	51.649,18	0,00%	0,53%
Adiantamentos Concedidos	4.591,00	0,00	0,00	3.011,49	12.377,28	50.421,38	16.180,09	16.167,57	76.411,99	79.991,99	80.657,29	84.042,83	156.948,33	188.628,33	191.048,33	191.723,93	186.075,93	193.209,26	0,00%	1,99%	
Despesas Antecipadas		1.000,00	200,00	0,00	0,00	0,00	0,00	0,00	0,00	0,00	0,00	0,00	0,00	0,00	0,00	0,00	0,00	0,00	0,00%	0,00%	
Total do ativo circulante	92.766,00	7.943.786,48	4.259.047,99	3.913.955,49	3.600.341,19	3.620.404,42	3.647.532,66	3.922.479,32	4.347.213,03	4.428.633,78	4.378.634,40	4.614.827,99	4.610.095,93	4.815.636,26	4.966.738,58	5.012.133,68	5.224.956,63	4.985.887,73	-4,57%	51,37%	
NÃO CIRCULANTE																					
Créditos Empresas Ligadas	8.884,00	1.779.748,92	1.679.777,98	1.659.110,17	1.612.244,42	1.591.878,85	1.503.876,44	1.479.032,63	1.479.032,63	1.479.032,63	1.479.032,63	1.479.032,63	1.479.032,63	1.479.032,63	1.479.032,63	1.479.032,63	1.479.032,63	1.479.032,63	0,00%	15,24%	
Empréstimos de Terceiros		34.003,00	0,00	0,00	0,00	0,00	0,00	0,00	0,00	0,00	0,00	0,00	0,00	0,00	0,00	0,00	0,00	0,00	0,00%	0,00%	
Créditos Longo Prazo		565.114,52	0,00	0,00	0,00	0,00	0,00	0,00	0,00	0,00	0,00	0,00	0,00	0,00	0,00	0,00	0,00	0,00	0,00%	0,00%	
Investimentos	-	1.478.686,29	1.478.686,29	1.478.686,29	1.478.686,29	1.478.686,29	1.478.686,29	1.478.686,29	1.478.686,29	1.478.686,29	1.478.686,29	1.478.686,29	1.478.686,29	1.478.686,29	1.478.686,29	1.478.686,29	1.478.686,29	1.478.686,29	1.478.686,29	0,00%	15,23%
Bens do Ativo Imobilizado	2.489,00	7.811.490,45	6.338.898,26	6.317.939,14	6.318.489,14	6.328.489,14	6.329.739,14	6.329.739,14	6.342.739,14	6.342.739,14	6.342.739,14	6.342.739,14	6.342.739,14	6.342.739,14	6.342.739,14	6.342.739,14	6.342.739,14	6.342.739,14	6.342.739,14	0,00%	65,34%
Depreciação Acumulada	99,00	(4.597.988,54)	(4.598.372,83)	(4.598.372,83)	(4.598.372,83)	(4.598.372,83)	(4.598.372,83)	(4.598.372,83)	(4.598.372,83)	(4.598.372,83)	(4.598.372,83)	(4.598.372,83)	(4.598.372,83)	(4.598.372,83)	(4.598.372,83)	(4.598.372,83)	(4.598.372,83)	(4.598.372,83)	(4.598.372,83)	-47,37%	47,37%
Bens do Intangível	33.832,00	0,00	0,00	18.763,38	18.213,38	18.213,38	18.763,38	18.763,38	18.763,38	18.763,38	18.763,38	18.763,38	18.763,38	18.763,38	18.763,38	18.763,38	18.763,38	18.763,38	18.763,38	0,00%	0,19%
Total do ativo não circulante	45.304,00	7.071.054,62	4.899.373,77	4.876.127,05	4.829.240,60	4.818.894,83	4.732.492,42	4.707.848,61	4.720.848,61	4.720.848,61	4.720.848,61	4.720.848,61	4.720.848,61	4.720.848,61	4.720.848,61	4.720.848,61	4.720.848,61	4.720.848,61	4.720.848,61	-4,57%	48,63%
TOTAL DO ATIVO	138.070,00	15.014.841,10	9.158.421,96	8.790.082,54	8.429.601,79	8.439.299,25	8.380.216,08	8.350.327,93	9.068.061,64	9.149.482,39	9.099.483,01	9.335.676,60	9.330.944,54	9.536.484,87	9.687.787,19	9.732.982,29	9.945.544,24	9.706.736,34	-2,40%		

Com base nas informações apresentadas, cabe destaque aos seguintes fatos:

No Grupo Ativo Circulante, tem maior representatividade a conta “Contas a Receber de Clientes”, no montante de R\$ 4.703.651,22 (quatro milhões, setecentos e três mil, seiscentos e cinquenta e um reais e vinte e dois centavos), representando 48,46% do total do Ativo.

Os grupos que constituem o título Ativo Circulante tiveram maior influência no total das realizações desempenhadas pela Recuperanda, pois representaram 51,37% do montante total do ativo.

O grupo não circulante registra os investimentos da Recuperanda em caráter permanente, sendo composto por investimentos, imobilizado, depreciação e bens intangíveis. Sua participação na composição do total do Ativo R\$ 3.241.815,98 (três milhões, duzentos e quarenta e um mil, oitocentos e quinze reais e noventa e oito centavos).

PASSIVO		dez/13	dez/14	dez/15	dez/16	dez/17	dez/18	dez/19	dez/20	dez/21	jan/22	fev/22	mar/22	abr/22	mai/22	jun/22	jul/22	ago/22	set/22	Δ1%	Δ2%
CIRCULANTE																					
Fornecedores	57.186,00	5.239.515,26	3.178.810,99	3.238.999,06	3.335.758,95	3.385.750,02	3.349.388,44	3.526.420,39	3.547.736,50	3.558.354,55	3.563.168,05	3.561.176,35	3.654.080,66	3.644.045,18	3.643.082,38	3.594.832,35	3.645.202,98	3.368.580,98	-7,59%	34,70%	
Empréstimos e Financiamento	42.604,00	2.311.593,68	1.397.216,27	1.497.677,28	201.067,37	200.897,79	114.898,00	114.898,00	114.898,00	114.898,00	114.898,00	114.898,00	114.898,00	114.898,00	114.898,00	114.898,00	114.898,00	114.898,00	114.898,00	0,00%	1,18%
Adiantamento de Cliente		0,00	0,00	149.291,32	0,00	0,00	0,00	0,00	0,00	0,00	0,00	0,00	0,00	0,00	0,00	0,00	0,00	0,00	0,00	0,00%	0,00%
Obrigações Trabalhistas e Sociais	4.299,00	125.597,68	91.446,74	32.391,18	46.483,98	46.007,37	30.101,09	33.451,16	36.507,97	27.855,09	28.950,68	27.569,24	28.238,23	28.559,08	26.465,04	29.786,62	26.365,22	29.542,39	12,05%	0,30%	
Obrigações Tributárias	9.816,00	12.633,30	26.135,48	3.811,64	1.191,51	1.998,53	2.372,24	2.466,46	2.792,32	2.728,50	2.793,52	2.722,84	2.801,55	5.810,75	2.695,29	2.883,89	3.426,08	3.375,54	-1,48%	0,03%	
Outras Obrigações	1.933,00	366.949,52	424.997,19	69.616,98	77.540,73	178.240,96	192.928,49	297.393,55	31.305,57	49.218,92	49.218,92	152.593,60	153.583,11	134.886,42	134.166,69	134.166,69	132.703,61	165.062,03	24,38%	1,70%	
Total do passivo circulante	115.838,00	8.056.289,44	5.118.606,67	4.991.787,46	3.642.042,54	3.812.894,67	3.689.688,26	3.929.476,56	3.733.240,36	3.763.055,06	3.759.029,17	3.858.960,03	3.953.601,55	3.928.119,43	3.921.307,42	3.876.567,55	3.922.955,89	3.681.458,94	-6,15%	37,93%	
NÃO CIRCULANTE																					
Empréstimos e Financiamento	28.676,00	1.740.417,23	403.235,53	403.235,53	70.524,72	70.524,72	0,00	0,00	0,00	0,00	0,00	0,00	0,00	0,00	0,00	0,00	0,00	0,00	0,00	0,00%	0,00%
Empréstimos Empresas Ligadas	0,00	53.237,72	0,00	0,00	0,00	0,00	0,00	0,00	0,00	0,00	0,00	0,00	0,00	0,00	0,00	0,00	0,00	0,00	0,00	0,00%	0,00%
Franqueamento de Impostos	323,5	651.807,29	615.146,25	0,00	0,00	0,00	0,00	0,00	0,00	0,00	0,00	0,00	0,00	0,00	0,00	0,00	0,00	0,00	0,00	0,00%	0,00%
Obrigações Tributárias	0,00	0,00	0,00	581.998,63	562.464,20	511.331,43	448.521,95	359.452,44	256.106,63	247.275,24	238.389,91	229.448,43	220.436,24	211.364,73	209.942,83	209.942,83	191.344,69	191.344,69	191.344,69	0,00%	1,97%
Dividendos a Pagar	0,00	6.645,00	437.172,88	0,00	0,00	0,00	0,00	0,00	0,00	0,00	0,00	0,00	0,00	0,00	0,00	0,00	0,00	0,00	0,00	0,00%	0,00%
Outras Obrigações	0,00	0,00	0,00	832.681,31	2.680.071,30	2.877.323,66	2.983.319,45	3.012.056,18	2.905.876,15	2.912.956,46	2.877.616,46	2.893.726,46	2.855.826,46	2.870.726,46	2.901.709,20	2.923.509,20	2.977.309,20	2.977.309,20	2.977.309,20	0,00%	30,67%
Total do passivo não circulante	31.911,00	2.451.407,24	1.455.554,66	1.817.915,47	3.313.080,22	3.459.179,81	3.431.841,40	3.371.508,62	3.161.982,78	3.160.231,70	3.116.006,37	3.123.174,89	3.076.244,70	3.082.093,19	3.111.652,03	3.133.452,03	3.168.653,89	3.168.653,89	3.168.653,89	0,00%	32,64%
PATRIMÔNIO LÍQUIDO																					
Capital Social	3.000,00	400.000,00	400.000,00	400.000,00	400.000,00	400.000,00	400.000,00	400.000,00	400.000,00	400.000,00	400.000,00	400.000,00	400.000,00	400.000,00	400.000,00	400.000,00	400.000,00	400.000,00	400.000,00	0,00%	4,12%
Reserva de Capital	(7.580,00)	333.289,99	333.289,99	333.289,99	333.289,99	333.289,99	333.289,99	333.289,99	333.289,99	333.289,99	333.289,99	333.289,99	333.289,99	333.289,99	333.289,99	333.289,99	333.289,99	333.289,99	333.289,99	0,00%	3,43%
Lucros Acumulados	0,00	3.773.654,43	1.850.970,64	1.247.089,62	721.189,04	433.934,78	52.396,43	550.899,76	1.439.548,51	1.502.905,64	1.491.157,48	1.620.251,69	1.567.788,30	1.792.902,26	1.921.537,75	1.989.672,72	2.121.004,47	2.123.333,52	2.123.333,52	0,11%	21,87%
Total do patrimônio líquido	(4.580,00)	4.506.944,42	2.584.240,63	1.989.379,61	1.454.479,03	1.167.224,77	1.258.686,42	1.284.189,75	2.172.838,50	2.236.195,63	2.224.447,47	2.353.541,68	2.301.078,29	2.526.195,29	2.644.827,14	2.732.942,17	2.854.294,64	2.856.422,34	2.856.422,34	0,00%	49,40%
TOTAL DO PASSIVO																					
	143.169	15.014.641	9.158.422	8.780.054	8.429.617	8.320.219	8.320.219	8.630.327	9.064.061	9.149.483	9.099.483	9.356.679	9.330.944	9.534.488	9.487.787	9.732.962	9.955.542	9.766.734	9.766.734		

No grupo passivo circulante, têm maior representatividade os fornecedores, montando um total de R\$ 3.368.580,98 (três milhões, trezentos e sessenta e oito mil, quinhentos e oitenta reais e noventa e oito centavos), sendo 34,70% do total do Passivo.

No Exigível de Longo Prazo, pertencem as obrigações contraídas pela Recuperanda, sendo composto por Empréstimos e Financiamentos, Obrigações Tributárias e Outras Obrigações. Sua participação na composição do Total do Passivo foi 32,64%.

O Patrimônio Líquido apresenta um lucro Acumulado de R\$ 2.123.333,52 (dois milhões, cento e vinte e três mil, trezentos e trinta e três reais e cinquenta e dois centavos) representando 21,87% do total do Passivo.

14.2 Demonstrações Resultado Exercício

DRE	dez/14	dez/15	dez/16	dez/17	dez/18	dez/19	dez/20	dez/21	jan/22	fev/22	mar/22	abr/22	mai/22	jun/22	jul/22	ago/22	set/22	Δ1%	Δ2%
Receita Bruta	57.813.169,04	28.934.811,62	181.870,97	355.159,76	233.070,75	686.927,74	1.127.529,40	2.180.713,38	1.642.938,27	1.988.685,64	1.953.313,37	2.014.110,90	2.126.781,78	2.072.589,52	2.333.994,99	2.447.004,45	2.477.723,19		
Receitas de Vendas de Mercadorias e Serviços	57.813.169,04	28.934.811,62	181.870,97	355.159,76	233.070,75	686.927,74	1.127.529,40	2.180.713,38	1.642.938,27	1.988.685,64	1.953.313,37	2.014.110,90	2.126.781,78	2.072.589,52	2.333.994,99	2.447.004,45	2.477.723,19	1,26%	
Outras Receitas Não Operacionais	0,00	0,00	0,00	0,00	0,00	0,00	0,00	0,00	0,00	0,00	0,00	0,00	80.000,00	0,00	0,00	0,00	0,00	100,00%	
DEDUÇÕES DAS VENDAS DE SERVIÇOS	(346.624,28)	(182.638,02)	0,00	0,00	(3.790,00)	0,00	(14.803,50)	(24.950,00)	0,00	0,00	(26.600,00)	0,00	0,00	0,00	0,00	0,00	(13.820,00)		
(-) Impostos e Deduções s/ Merc. e Serviços Prestados	(346.624,28)	(182.638,02)	0,00	0,00	(3.790,00)	0,00	(14.803,50)	(24.950,00)	0,00	0,00	(26.600,00)	0,00	0,00	0,00	0,00	0,00	(13.820,00)	0,00%	
Receita operacional líquida	57.466.544,76	28.752.173,60	181.870,97	355.159,76	229.280,75	686.927,74	1.112.726,10	2.155.763,38	1.642.938,27	1.988.685,64	1.926.713,37	2.014.110,90	2.126.781,78	2.072.589,52	2.333.994,99	2.447.004,45	2.463.903,19	0,69%	
Custos das Mercadorias e dos Serviços Prestados	(32.683.448,94)	(28.332.572,92)	(159.407,37)	(345.623,80)	(214.137,61)	(666.056,88)	(934.765,76)	(2.045.110,47)	(1.521.624,53)	(1.975.765,90)	(1.772.964,48)	(2.010.969,88)	(1.910.244,46)	(1.892.728,11)	(2.174.395,69)	(2.198.003,32)	(2.268.584,09)	3,21%	-91,56%
LUCRO BRUTO	4.783.095,82	2.399.600,68	22.463,60	11.535,96	15.123,14	20.870,86	177.960,34	110.652,91	121.313,74	12.919,74	153.748,92	3.141,02	216.537,32	179.861,41	159.599,30	249.001,13	195.319,10	-21,56%	
Receitas (despesas) operacionais	(4.572.459,74)	(2.580.799,30)	(115.009,38)	(50.404,43)	(42.840,09)	(70.984,79)	(159.794,82)	(100.934,72)	(59.354,62)	(61.981,29)	(59.309,52)	(44.492,31)	(51.595,54)	(50.952,86)	(71.232,29)	(104.825,70)	(104.164,71)	-2,49%	-4,20%
Despesas com Pessoal	(2.337.306,00)	(1.909.650,71)	(45.944,87)	(30.542,93)	(34.124,98)	(42.517,52)	(49.960,77)	(47.578,44)	(26.257,70)	(26.263,66)	(24.828,64)	(25.726,81)	(25.872,36)	(24.387,73)	(21.467,55)	(28.124,67)	(30.982,30)	10,16%	-1,23%
Despesas Administrativas	(2.187.521,64)	(625.599,70)	(66.908,67)	(18.898,79)	(8.397,95)	(407,377)	(6.046,89)	(4.545,03)	(5.563,73)	(4.642,68)	(6.727,64)	(4.712,70)	(8.059,19)	(5.459,79)	(7.630,34)	(5.322,82)	(9.660,13)	81,49%	-0,39%
Despesas com Serviços Prestados						(3.493,85)	(5.800,47)	(8.412,87)	(8.985,00)	(7.775,31)	(11.830,46)	(2.998,00)	(8.036,88)	(2.883,00)	(2.896,71)	(11.639,00)	(10.883,00)	-6,50%	
Despesas com Manutenção Veículos, Bens e Instalações						(17.162,70)	(96.439,73)	(37.799,37)	(10.598,98)	(11.208,61)	(10.788,32)	(4.088,09)	(1.959,43)	(10.419,59)	(51.237,69)	(61.739,01)	(47.085,01)	-23,74%	
Despesas Tributárias	(47.031,12)	(45.547,79)	(2.135,84)	(1.144,69)	(337,14)	(3.336,95)	(1.536,96)	(2.598,99)	(6.981,21)	(12.091,03)	(5.134,26)	(6.944,71)	(7.667,68)	(7.802,75)	0,00	(5.554,27)	100,00%	-0,22%	
Lucro antes do resultado financeiro	210.637,06	(181.197,52)	(92.545,78)	(39.070,47)	(27.736,95)	(49.713,93)	18.175,52	9.718,19	63.059,12	(49.041,55)	94.439,40	(41.351,29)	164.941,78	128.908,55	68.367,01	142.175,43	91.154,39	-35,89%	
Receitas Financeiras	155.365,52	61.225,74	800,06	142,81	0,15	0,00	0,00	7,19	510,56	0,00	131,72	0,00	73,10	83,43	0,00	0,00	132,27	0,00%	0,01%
Despesas Financeiras	(807.264,64)	(794,416,09)	(1.318,04)	(13.877,05)	(10.825,89)	(653,89)	(744,46)	(1.672,84)	(212,55)	(263,00)	(336,53)	(382,26)	(1.148,92)	(1.148,92)	(232,04)	(394,22)	(953,82)	140,73%	-0,04%
Resultado Operacional	(441.262,04)	(714.387,87)	(73.063,76)	(52.804,71)	(38.562,69)	(50.369,82)	17.411,06	8.052,54	63.357,13	(49.324,55)	94.234,59	(41.733,55)	163.865,96	127.843,06	68.134,97	141.779,21	90.332,84	-36,29%	
Receita Não Operacional	435.016,31	900.432,00	0,00	0,00	0,00	0,00	0,00	0,00	0,00	0,00	0,00	0,00	0,00	0,00	0,00	0,00	0,00	0,00%	
Despesa Não Operacional	0,00	(1.730.444,48)	0,00	0,00	0,00	0,00	0,00	0,00	0,00	0,00	0,00	0,00	0,00	0,00	0,00	0,00	0,00	0,00%	
Lucro antes do IRLP e CSLL	(6.245,75)	(1.744.600,55)	(93.063,76)	(52.804,71)	(38.562,69)	(50.369,82)	17.411,06	8.052,54	63.357,13	(49.324,55)	94.234,59	(41.733,55)	163.865,96	127.843,06	68.134,97	141.779,21	90.332,84	-36,29%	
Imposto de Renda Pessoa Jurídica	0,00	0,00	0,00	0,00	0,00	0,00	0,00	0,00	(6.652,50)	0,00	(9.894,63)	0,00	(17.205,93)	(13.423,52)	(7.154,17)	(14.886,62)	(9.484,95)	0,00%	
Contribuição Social s/ o Lucro Líquido	0,00	0,00	0,00	0,00	0,00	0,00	0,00	0,00	(3.991,50)	0,00	(5.936,78)	0,00	(10.323,56)	(8.054,11)	(4.292,50)	(8.932,09)	(5.690,97)	0,00%	
Lucro líquido do exercício	(6.245,75)	(1.744.600,55)	(93.063,76)	(52.804,71)	(38.562,69)	(50.369,82)	17.411,06	8.052,54	52.713,13	(49.324,55)	78.403,18	(41.733,55)	136.336,48	104.365,43	56.688,30	117.960,30	75.154,92	-36,29%	

Com base nas informações apresentadas, cabe destaque aos seguintes fatos:

Realizamos a análise horizontal para identificarmos as variações no DRE ao longo do tempo. Com esta análise podemos perceber uma variação positiva de 1,26% na Receita Bruta da América Combustíveis, comparando setembro a agosto.

Podemos observar uma margem de contribuição positiva de R\$ 195.319,10 (cento e noventa e cinco mil, trezentos e dezenove reais e dez centavos). Importante o alerta ao alto custo que está onerando em 91,56% da sua Receita Bruta Operacional em setembro.



Adicionalmente, a Recuperanda encerrou o mês com lucro de R\$ 75.156,92 (setenta e cinco mil, cento e cinquenta e seis reais e noventa e dois centavos).

14.3 Demonstrações Fluxo de Caixa

Conforme o Manual de Contabilidade Societária da FIPECAFI, (Fundação Instituto de Pesquisas Contábeis, Atuariais e Financeira da Faculdade de Economia e Administração da Universidade de São Paulo) um dos órgãos de referência na matéria em âmbito nacional, define como objetivo da DFC:

“O objetivo primário da Demonstração dos Fluxos de Caixa (DFC) é prover informações relevantes sobre os pagamentos e recebimentos, em dinheiro, de uma empresa, ocorridos durante um determinado período, e com isso ajudar os usuários das demonstrações contábeis na análise da capacidade da entidade de gerar caixa e equivalentes de caixa, bem como suas necessidades para utilizar este fluxo de caixa...”

FLUXO DE CAIXA													
AMÉRICA COMBUSTÍVEIS (VALORES EM R\$ MIL)													
	dez/16	dez/17	dez/18	dez/19	dez/20	dez/21	jan/22	fev/22	mar/22	abr/22	mai/22	jun/22	jul/22
(1) Entradas Operacionais	232.355,70	325.234,97	203.747,32	718.745,64	951.478,05	2.244.686,47	1.553.665,48	2.006.886,49	1.994.522,53	2.025.421,50	1.967.261,86	2.125.462,33	2.284.212,99
Recebimentos Vendas-BCO	232.355,70	325.234,97	203.747,32	718.745,64	951.478,05	2.244.686,47	1.553.665,48	2.006.886,49	1.994.522,53	2.025.421,50	1.967.261,86	2.125.462,33	2.284.212,99
Recebimentos Vendas-CHQ	0,00	0,00	0,00	0,00	0,00	0,00	0,00	0,00	0,00	0,00	0,00	0,00	0,00
Recebimentos Vendas-CX	0,00	0,00	0,00	0,00	0,00	0,00	0,00	0,00	0,00	0,00	0,00	0,00	0,00
(2) Saídas Operacionais	(204.240,12)	(377.932,53)	(231.415,77)	(697.790,28)	(1.053.242,44)	(2.279.804,84)	(1.595.742,31)	(2.003.707,92)	(1.947.510,47)	(1.927.391,61)	(2.035.595,89)	(2.115.138,23)	(2.429.079,98)
Fornecedores (Insumos)	(143.121,30)	(328.091,40)	(193.660,74)	(641.355,60)	(855.457,50)	(2.217.841,00)	(1.526.479,30)	(1.937.456,70)	(1.884.636,84)	(1.874.145,00)	(1.934.912,70)	(2.053.221,00)	(2.392.104,00)
Folha de Pagto. / Férias	(18.448,00)	(12.606,00)	(14.158,00)	(18.492,00)	(27.577,00)	(23.904,00)	(19.100,00)	(16.091,00)	(17.014,00)	(16.923,00)	(16.704,00)	(18.472,00)	(19.446,00)
Encargos	(9.132,54)	(7.794,00)	(3.976,14)	(11.112,14)	(14.232,22)	(9.079,59)	(15.582,49)	(7.144,44)	(7.432,39)	(7.295,85)	(7.420,00)	(7.610,28)	(7.000,93)
Impostos	(5.671,46)	(4.424,81)	(8.968,14)	(12.009,48)	(13.763,98)	(13.856,97)	(18.453,37)	(25.304,04)	(15.236,40)	(18.244,05)	(15.309,05)	(13.418,48)	(335,02)
Empréstimos e tarifas	(243,40)	(274,90)	(264,82)	(226,90)	(227,40)	(456,17)	(212,55)	(263,00)	(336,53)	(247,35)	(113,00)	(412,47)	(232,04)
Administrativas	(5.724,68)	(8.749,08)	(3.679,02)	(6.620,48)	(5.182,44)	(5.704,90)	(5.964,86)	(4.787,50)	(6.683,13)	(5.117,38)	(4.398,56)	(5.291,07)	(5.886,97)
Produção (manutenção)	0,00	0,00	0,00	(640,59)	(1.912,04)	(4.211,89)	(6.839,20)	(6.856,40)	(5.865,11)	(2.335,93)	(865,23)	(11.363,70)	(3.946,52)
Fretes	0,00	0,00	0,00	0,00	0,00	0,00	0,00	0,00	(140,00)	(147,95)	0,00	0,00	0,00
Energia, Água, Gás, Comb.	0,00	0,00	(108,91)	(64,84)	(193,34)	(177,41)	(206,87)	(74,30)	0,00	(74,30)	(194,86)	(74,30)	(74,30)
Comunicação	0,00	0,00	0,00	0,00	0,00	0,00	0,00	0,00	0,00	0,00	0,00	0,00	0,00
Transferência entre contas	0,00	0,00	0,00	0,00	(122.400,00)	0,00	0,00	0,00	0,00	0,00	0,00	0,00	0,00
Prestador de Serviços	(22.228,46)	(14.170,00)	(6.800,00)	(7.664,20)	(11.715,82)	(4.550,00)	(3.125,00)	(5.432,00)	(9.763,74)	(3.554,00)	(54.593,00)	(4.490,00)	(2.097,27)
Saídas caixa movimento+Chq	0,00	0,00	0,00	0,00	(1.123,95)	(1.478,00)	(1.198,67)	(1.563,77)	(1.728,01)	(1.481,10)	(906,05)	(839,31)	(1.222,14)
Entradas caixa movimento+Chq	328,12	181,86	0,00	595,97	1.123,95	1.478,00	1.400,00	1.400,00	2.100,00	1.700,00	2.000,00	2.000,00	2.000,00
(3) Liq. Operacional (1+2)	28.115,58	(52.697,56)	(27.668,45)	20.955,36	(101.764,39)	(35.118,37)	(42.096,83)	3.178,57	47.012,06	98.229,89	(68.334,03)	10.324,10	(144.865,99)
(4) Investimentos	0,00	0,00	0,00	0,00	0,00	0,00	0,00	0,00	0,00	0,00	0,00	0,00	0,00
(5) Liq. Operacional Invest. (3+4)	28.115,58	(52.697,56)	(27.668,45)	20.955,36	(101.764,39)	(35.118,37)	(42.096,83)	3.178,57	47.012,06	98.229,89	(68.334,03)	10.324,10	(144.865,99)
(6) Outras Entradas/Saídas	(40.523,45)	65.778,42	32.450,00	13.031,41	(12.860,00)	(34.338,83)	8.060,95	(35.340,00)	16.110,00	(37.900,00)	14.902,39	30.982,74	21.800,00
Dividendos / Sócios	0,00	0,00	0,00	0,00	0,00	0,00	0,00	0,00	0,00	0,00	0,00	0,00	0,00
Transferência entre contas	0,00	0,00	0,00	0,00	0,00	0,00	0,00	0,00	0,00	0,00	0,00	0,00	0,00
Estorno Empréstimo e Tarifa	0,00	0,00	0,00	0,00	0,00	0,00	0,00	0,00	0,00	0,00	0,00	0,00	0,00
Reposição Caixa movimento + Cheque	0,00	0,00	0,00	0,00	0,00	0,00	0,00	0,00	0,00	0,00	0,00	0,00	0,00
Captação (pagto mútuo)	0,00	308.510,00	174.650,00	231.431,41	204.350,00	41.400,00	25.300,00	27.150,00	147.060,00	33.000,00	87.700,00	148.450,00	111.800,00
Amortizações/dev mútuo	(60.523,45)	(242.731,38)	(142.200,00)	(218.400,00)	(217.200,00)	(49.000,00)	(18.309,69)	(62.490,00)	(130.950,00)	(70.900,00)	(72.800,00)	(117.467,26)	(90.000,00)
Receitas / Despesas Financeiras	0,00	0,00	0,00	0,00	0,00	0,00	0,00	0,00	0,00	0,00	0,00	0,00	0,00
Resgate Aplicação	0,00	0,00	0,00	0,00	257.979,80	980,44	0,00	0,00	0,00	0,00	0,00	0,00	0,00
Aplicação Financeira	0,00	0,00	0,00	0,00	0,00	(286.718,43)	0,00	0,00	0,00	0,00	0,00	(6,13)	0,00
Bloqueio / Depósito Judicial	0,00	0,00	0,00	0,00	0,00	0,00	0,00	0,00	0,00	0,00	0,00	0,00	0,00
IR / CSLL	0,00	0,00	0,00	0,00	0,00	0,00	0,00	0,00	0,00	0,00	0,00	0,00	0,00
Devolução Venda	0,00	0,00	0,00	0,00	0,00	0,00	0,00	0,00	0,00	0,00	0,00	0,00	0,00
Outros	0,00	0,00	0,00	0,00	0,00	0,00	0,00	0,00	0,00	0,00	0,00	0,00	0,00
(7) Fluxo de Caixa Livre (5+6)	(32.407,87)	13.081,06	4.801,55	33.988,77	(114.634,39)	(71.467,20)	(34.035,88)	(32.161,43)	63.122,06	60.329,89	(53.431,64)	41.306,94	(123.065,99)
(8) Saldo Inicial C/C (Mês anterior)	38.054,84	(4.402,87)	(144.911,24)	(176.065,64)	(427.052,45)	(1.442.469,48)	(1.513.926,68)	(1.547.962,56)	(1.580.123,99)	(1.517.001,93)	(1.456.672,04)	(1.415.365,20)	(1.415.365,20)
(9) Aplicação Financeira	0,00	0,00	0,00	0,00	0,00	0,00	0,00	0,00	0,00	0,00	0,00	0,00	0,00
(10) Saldo Final C/C	5.646,97	8.478,19	(140.109,69)	(142.076,87)	(561.487,04)	(1.513.926,68)	(1.547.962,56)	(1.580.123,99)	(1.517.001,93)	(1.456.672,04)	(1.415.365,20)	(1.415.365,20)	(1.415.365,20)

Com base nas informações apresentadas, cabe destaque aos seguintes fatos:

Conforme análise horizontal houve uma variação positiva de 26,47% nas Receitas Operacionais em comparação setembro a agosto.

No grupo Saídas Operacionais, tem maior representatividade os fornecedores, montando um total de R\$ 2.519.409,91 (dois milhões, quinhentos e dezenove mil, quatrocentos e nove reais e noventa e um centavos), sendo 97,14% do total deste grupo.

Rua Padre Carapuceiro, 706,
Empresarial Carlos Pena Filho, Sala 1102
Boa Viagem, Recife/PE, CEP 51020-290
Tel. +55 81 3049.4334



O Líquido Operacional representa a soma das entradas de recursos R\$ 2.519.409,91 (dois milhões, quinhentos e dezenove mil, quatrocentos e nove reais e noventa e um centavos), deduzidas as saídas operacionais R\$ 2.587.499,26 (dois milhões, quinhentos e oitenta e sete mil, quatrocentos e noventa e nove reais e vinte e seis centavos), gerando um caixa para o mês negativo de R\$ 68.089,35 (sessenta e oito mil, oitenta e nove reais e trinta e cinco centavos).

O FC Livre representa o Líquido Operacional, conforme fórmula mencionada acima, excluído ao resultado das outras entradas e saídas R\$ 35.230,00 (trinta e cinco mil, duzentos e trinta reais), gerando um resultado negativo de R\$ 103.319,35 (cento e três mil, trezentos e dezenove reais e trinta e cinco centavos).

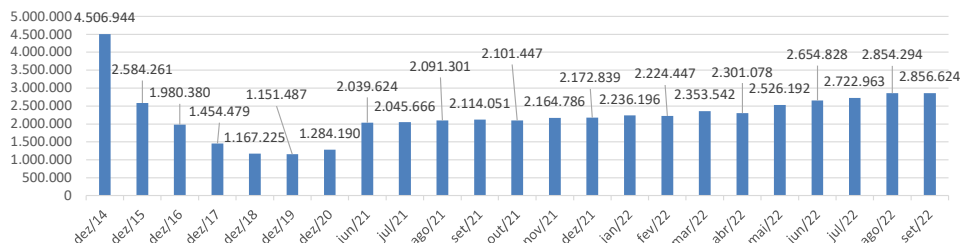
O saldo final C/C, o mais importante da Demonstração de Fluxo de Caixa, que demonstra a capacidade de pagamento aos credores, tem a mesma fórmula do Fluxo de caixa livre demonstrado acima, porém considera o saldo final do C/C do mês anterior negativo de R\$ 1.320.741,06 (um milhão, trezentos e vinte mil, setecentos e quarenta e um reais e seis centavos); demonstrando desta forma o montante que a Recuperanda tem saldo negativo de R\$ 1.424.060,41 (um milhão, quatrocentos e vinte e quatro mil, sessenta reais e quarenta e um centavos).

14.4 Índices de Desempenho

ÍNDICES DE DESEMPENHO	dez/14	dez/15	dez/16	dez/17	dez/18	dez/19	dez/20	dez/21	jan/22	fev/22	mar/22	abr/22	mai/22	jun/22	jul/22	ago/22	set/22
LC - Liquidez Corrente (AC/PC)	0,99	0,83	0,78	0,96	0,95	0,97	0,99	1,16	1,18	1,16	1,20	1,17	1,23	1,27	1,29	1,33	1,35
LI - Liquidez Imediata (DISPONÍVEL/PC)	0,05	0,00	0,00	0,00	0,00	0,01	0,01	0,03	0,02	0,01	0,03	0,04	0,03	0,04	0,00	0,03	0,00
LS - Liquidez Seca (AC - ESTOQUE/PC)	0,91	0,76	0,71	0,97	0,94	0,95	0,95	1,12	1,14	1,14	1,13	1,14	1,17	1,17	1,17	1,29	1,35
LG - Liquidez Geral (AC+ARLP)/(PC+PNC)	0,98	0,90	0,82	0,75	0,72	0,72	0,74	0,84	0,85	0,85	0,87	0,87	0,90	0,92	0,93	0,95	0,94
ET - Endividamento Total (PC + PNC/AT)	0,70	0,72	0,77	0,83	0,86	0,86	0,85	0,76	0,76	0,76	0,75	0,75	0,74	0,73	0,72	0,71	0,71
ET/PL - Endividamento Total / PL (PC+PNC)/PL	2,33	2,54	3,44	4,80	6,23	6,36	5,72	3,17	3,09	3,09	2,97	3,06	2,78	2,65	2,57	2,48	2,40
ECP - Endividamento Curto Prazo (PC)/(PC+PNC)	76,7%	77,9%	73,3%	52,5%	52,4%	52,3%	54,1%	54,1%	54,3%	54,7%	55,3%	56,2%	56,0%	55,8%	55,3%	55,3%	53,7%
ELP - Endividamento Longo Prazo (PNC)/(PC+PNC)	23,3%	22,1%	26,7%	47,5%	47,6%	47,7%	45,9%	45,9%	45,7%	45,3%	44,7%	43,8%	44,0%	44,2%	44,7%	44,7%	46,3%
ROE = (LL/PL)	83,7%	71,6%	-4,7%	-3,6%	-3,3%	2,0%	1,4%	0,4%	2,4%	-2,2%	3,3%	-1,8%	5,4%	4,0%	2,1%	4,1%	2,6%
LL/RB = Lucro Líquido/Receita Bruta (LL/RB)	6,5%	6,4%	-51,2%	-14,9%	-16,5%	3,0%	1,5%	0,4%	3,2%	-2,5%	4,0%	-2,1%	6,4%	5,1%	2,4%	4,8%	3,0%
PL = Patrimônio Líquido (PL)	4.506.944	2.584.261	1.980.380	1.454.479	1.167.225	1.151.487	1.284.190	2.172.839	2.236.196	2.224.447	2.353.542	2.301.078	2.526.192	2.654.828	2.722.963	2.854.294	2.856.624

14.5 Gráficos Acompanhamento

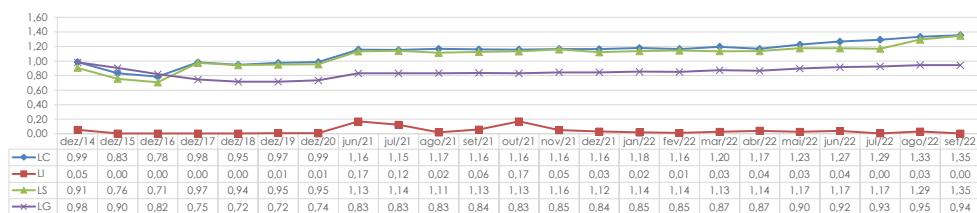
EVOLUÇÃO DO PATRIMÔNIO LÍQUIDO



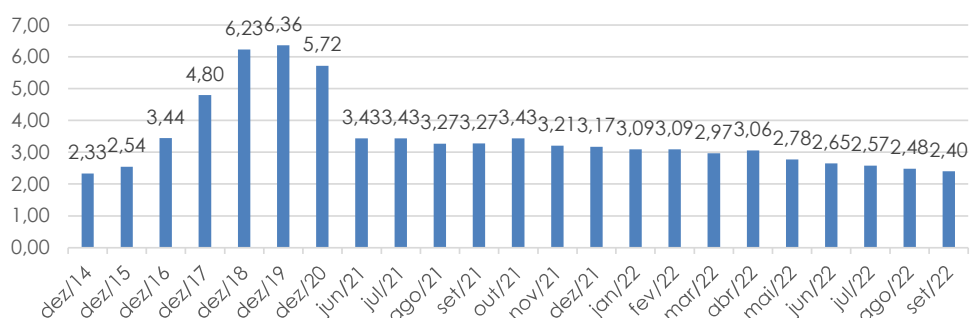
Rua Padre Carapuceiro, 706,
Empresarial Carlos Pena Filho, Sala 1102
Boa Viagem, Recife/PE, CEP 51020-290
Tel. +55 81 3049.4334



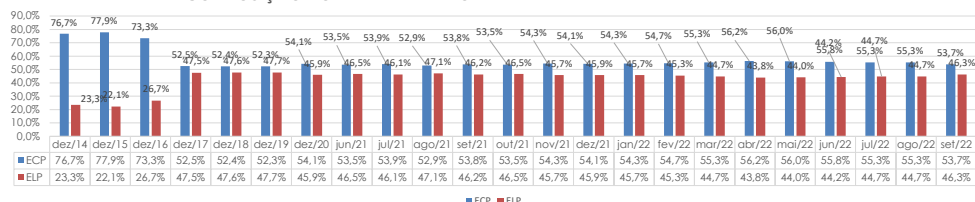
ÍNDICE DE LIQUIDEZ



ENDIVIDAMENTO TOTAL /PL



COMPOSIÇÃO DO ENDIVIDAMENTO



14.6 Comentários Demonstrações Financeiras

Após a análise das demonstrações financeiras expostas pelas Recuperandas, quando do pedido da RJ, constatamos que se encontra em situação econômico-financeira complicada, como era de se presumir. Em 2015 apresentou resultado negativo de R\$ 1,7 milhão e receita líquida inferior ao ano anterior em mais de R\$ 28,7 milhões. Verificamos que sua margem de contribuição diminuiu em mais de R\$ 2,3 milhões, terminando o ano com o resultado negativo.

Rua Padre Carapuceiro, 706,
Empresarial Carlos Pena Filho, Sala 1102
Boa Viagem, Recife/PE, CEP 51020-290
Tel. +55 81 3049.4334



O índice de liquidez mede o grau de solvência da empresa, ou seja, a capacidade de pagar o que deve. De forma geral quanto maior forem os índices de liquidez, melhor será a situação financeira da empresa. Sua liquidez corrente que é o índice que avalia a capacidade de pagamento da empresa frente a suas obrigações caiu de 0,99 em 2014 para 0,83 em dezembro de 2015, em dezembro de 2016 cai mais para 0,78, em dezembro de 2017 está em 0,98, em dezembro de 2018 ficou em 0,95, em dezembro de 2019 ficou em 0,97, em dezembro de 2020 ficou em 0,99, em dezembro de 2021 ficou em 1,16 e em setembro de 2022 ficou em 1,35, mostrando que a empresa está se recuperando.

Suas disponibilidades estão baixas e seu endividamento distribuído em 53,7% no curto prazo e 46,3% no longo. Seu endividamento total no valor de R\$ 10,5 milhões contra um patrimônio líquido positivo de R\$ 4,5 milhões em 2014; encerrou 2015 com um endividamento total de R\$ 6,57 milhões contra um patrimônio líquido positivo de R\$ 2,5 milhões; em dezembro de 2016 obteve endividamento total de R\$ 6,8 milhões contra um PL positivo de R\$ 1,9 milhões, em dezembro de 2017 obteve endividamento total de R\$ 6,997 milhões contra um PL positivo de R\$ 1,704 milhão, em dezembro de 2018 obteve endividamento total de R\$ 7,272 milhões contra um PL positivo de R\$ 1,167 milhão, em dezembro de 2019 obteve endividamento total de R\$ 7,324 milhões contra um PL positivo de R\$ 1,151 milhão, em dezembro de 2020 obteve endividamento total de R\$ 7,346 milhões contra um PL positivo de R\$ 1,284 milhão, em Dezembro de 2021 obteve endividamento total de R\$ 6.895 milhões contra um PL positivo de R\$ 2.173 milhões e em setembro 2022 obteve endividamento total de R\$ 6.850 milhões contra um PL positivo de R\$ 2.856 milhões.

Conforme gestores da Recuperanda, estratégias estão sendo aplicadas para que tenham um melhor desempenho para cada resultado apresentado, ações concretas estão sendo tomadas para reverter gradativamente o quadro dos resultados como esforços no sentido de melhorar o perfil do seu endividamento, seus custos das mercadorias vendidas, assim como montar estratégias para melhorar as vendas.

14.7 Controles Internos Financeiros

A qualidade das demonstrações financeiras correlacionada aos controles internos financeiros de uma empresa é enorme. Ou seja, quanto maior a qualidade do sistema de informação, quanto maior as regras e metodologias e quanto mais experiente a equipe do departamento financeiro, melhor a qualidade da informação na Demonstração de Fluxo de Caixa.

Há um ponto de precaução aos processos manuais de consolidação das receitas e despesas consignadas na Demonstração de Fluxo de Caixa apresentada. A Demonstração de Fluxo de Caixa não é extraída de um sistema de informações. A Demonstração de Fluxo de Caixa apresentada é montada manualmente, o que pode mostrar alguns erros imateriais de apresentação.

Rua Padre Carapuço, 706,
Empresarial Carlos Pena Filho, Sala 1102
Boa Viagem, Recife/PE, CEP 51020-290
Tel. +55 81 3049.4334



15. Fase Processual:

A seguir apresentamos as principais informações sobre o andamento do processo de Recuperação Judicial da Recuperanda, conforme a seguir:

Data	AMÉRICA COMBUSTÍVEIS LTDA. (Contagem de prazo conforme art. 219 do CPC, segundo decisão de ID 3919817)	Lei 11.101/05
<u>26/08/2016</u>	Ajuizamento do Pedido de Recuperação	Artigo 47 e ss.
<u>30/08/2016</u>	Deferimento do Pedido de Recuperação	art. 52, inciso I, II, III, IV e V par. 1º
<u>01/09/2016</u>	Publicação do deferimento no D.O.	Artigo 52. Par 1º
<u>02/09/2016</u>	Publicação do 1º Edital pelo Juízo	art. 52, par. 1º
<u>27/09/2016</u> <u>(Segundo</u> <u>pedido de</u> <u>ID 14323192)</u>	Fim do prazo para apresentar habilitações/divergências ao Adm. Judicial. (15 dias da publicação do 1º edital)	art. 7º, par. 1º
<u>Prazo:</u> <u>11/11/2016</u> <u>Apresentou:</u> <u>03/11/2016</u>	Apresentação da segunda lista de credores pela Adm. Judicial (prazo de 45 dias a contar do dia seguinte ao término do prazo anterior)	Art. 7º, par. 2º
<u>31/10/2016</u>	Apresentação do Plano de Recuperação ao Juízo (prazo 60 dias após publicação do deferimento da recuperação)	art. 53
<u>21/11/2016</u>	Publicação Edital de aviso sobre o recebimento do PRJ	art. 53, par. Único
<u>21/11/2016</u>	Publicação do Edital referente a 2ª Lista Credores	art. 7º, par. 2º
<u>06/12/2016</u>	Fim do prazo para apresentar impugnações à 2ª Lista de Credores ao Juízo (10 dias após publicação da 2ª Lista)	art. 8º
<u>07/02/2017</u>	Fim do prazo para manifestação ao juiz de objeção ao Plano de Recuperação Judicial (30 dias após publicação do recebimento do PRJ)	Art. 55
<u>05/05/2017</u>	Fim do prazo para designação da AGC (150 dias do deferimento da inicial)	Art. 56, par. 1º
<u>26/05/2021</u>	AGC EM 1ª Convocação (não instalação por ausência de quórum)	Art. 56
<u>02/06/2021</u>	AGC EM 2ª Convocação (PRJ aprovado)	Art. 56

Rua Padre Carapuceiro, 706,
Empresarial Carlos Pena Filho, Sala 1102
Boa Viagem, Recife/PE, CEP 51020-290
Tel. +55 81 3049.4334



15. Informações Finais:

A Administradora Judicial, LRF – Líderes em Recuperação Judicial., informa aos credores e demais interessados, que disponibilizou o endereço eletrônico de e-mail do administrador (natalia.pimentel@lrflideres.com.br) bem como o seu telefone (81) 3049-4334, para quaisquer esclarecimentos e informações gerais do processo aos interessados.

Recife, 21 de dezembro de 2022

Natália Pimentel Lopes
Administradora Judicial
OAB 30.920

Kelly Virginia de Oliveira Guerra
Contadora
CRC PE-020084/O-8

Rua Padre Carapuceiro, 706,
Empresarial Carlos Pena Filho, Sala 1102
Boa Viagem, Recife/PE, CEP 51020-290
Tel. +55 81 3049.4334

