



Número: **0837278-92.2018.8.15.2001**

Classe: **RECUPERAÇÃO JUDICIAL**

Órgão julgador: **Vara de Feitos Especiais da Capital**

Última distribuição : **10/07/2018**

Valor da causa: **R\$ 101.353.854,90**

Assuntos: **Administração judicial**

Segredo de justiça? **NÃO**

Justiça gratuita? **NÃO**

Pedido de liminar ou antecipação de tutela? **NÃO**

Partes	Procurador/Terceiro vinculado
ATACADAO DOS ELETRODOMESTICOS DO NORDESTE LTDA (REQUERENTE)	GUILHERME PINHEIRO LINS E SERTORIO CANTO (ADVOGADO) HIGOR JOSE ACIOLI DE OLIVEIRA (ADVOGADO) PAULO ANDRE RODRIGUES DE MATOS (ADVOGADO) CARLOS GUSTAVO RODRIGUES DE MATOS (ADVOGADO) Ítalo Charles da Rocha Sousa (ADVOGADO) ROSSANA DALY DE OLIVEIRA FONSECA (ADVOGADO)
ADRIANA MARIA DA SILVA (REQUERIDO)	JORGE ANTONIO BARROS LEAL (ADVOGADO) THIAGO DOS SANTOS SOARES (ADVOGADO) ROMERO CARVALHO MENDES (ADVOGADO) LUCIANA BARROS GONCALVES BOTELHO (ADVOGADO) JOSE RENATO RIBEIRO CRUZ JUNIOR (ADVOGADO) IVAN MARIA FERNANDES KURISU (ADVOGADO) JOSE LIVONILSON DE SIQUEIRA (ADVOGADO) ADRIANO FLORENCIO DE CASTRO (ADVOGADO) JETTSON RUDYARD BEZERRA LOPES (ADVOGADO) antonio anizio neto (ADVOGADO) JOAO LAURINDO DA SILVA NETO (ADVOGADO) JORGE GADELHA DE OLIVEIRA (ADVOGADO)
NATALIA PIMENTEL LOPES (REPRESENTANTE)	TIAGO DE FARIAS LINS (ADVOGADO) NATALIA PIMENTEL LOPES (ADVOGADO)
TIAGO DE FARIAS LINS (REPRESENTANTE)	
PATIO ARAPIRACA S/A (TERCEIRO INTERESSADO)	IGOR GOES LOBATO (ADVOGADO) HUMBERTO ROSSETTI PORTELA registrado(a) civilmente como HUMBERTO ROSSETTI PORTELA (ADVOGADO) DANIELA GRASSI QUARTUCCI (ADVOGADO)
CARIRI PARTICIPACOES LTDA. (TERCEIRO INTERESSADO)	IGOR GOES LOBATO (ADVOGADO) HUMBERTO ROSSETTI PORTELA registrado(a) civilmente como HUMBERTO ROSSETTI PORTELA (ADVOGADO)
EMPABE - EMPRESA PATRIMONIAL DE BENS S/A (TERCEIRO INTERESSADO)	IGOR GOES LOBATO (ADVOGADO) HUMBERTO ROSSETTI PORTELA registrado(a) civilmente como HUMBERTO ROSSETTI PORTELA (ADVOGADO)
PREDILETA - EMPREENDIMENTOS E PARTICIPACOES LTDA (TERCEIRO INTERESSADO)	IGOR GOES LOBATO (ADVOGADO) HUMBERTO ROSSETTI PORTELA registrado(a) civilmente como HUMBERTO ROSSETTI PORTELA (ADVOGADO)

MK EMPREENDIMENTOS E PARTICIPACOES LTDA (TERCEIRO INTERESSADO)	IGOR GOES LOBATO (ADVOGADO) HUMBERTO ROSSETTI PORTELA registrado(a) civilmente como HUMBERTO ROSSETTI PORTELA (ADVOGADO)
TOTVS S.A. (TERCEIRO INTERESSADO)	FELIPE NAVEGA MEDEIROS registrado(a) civilmente como FELIPE NAVEGA MEDEIROS (ADVOGADO)
BRIGHT COM COMERCIAL LTDA. (TERCEIRO INTERESSADO)	AMANDA NASCIMENTO CAVEZAM (ADVOGADO) BENSION COSLOVSKY (ADVOGADO)
EAB INCORPORACOES S/A (TERCEIRO INTERESSADO)	davi tavares viana (ADVOGADO) VERUSKA MACIEL CAVALCANTE (ADVOGADO)
AULIK INDUSTRIA E COMERCIO LTDA (TERCEIRO INTERESSADO)	AGNALDO ROGERIO PIRES (ADVOGADO)
MK BR S.A (TERCEIRO INTERESSADO)	TAYLISE CATARINA ROGERIO SEIXAS registrado(a) civilmente como TAYLISE CATARINA ROGERIO SEIXAS (ADVOGADO) SERGIO GONINI BENICIO (ADVOGADO)
MULTILASER INDUSTRIAL S.A. (TERCEIRO INTERESSADO)	Fernando José Garcia (ADVOGADO)
BANCO SAFRA S.A. (TERCEIRO INTERESSADO)	IAN COUTINHO MAC DOWELL DE FIGUEIREDO (ADVOGADO)
VIRGINIA SURETY COMPANHIA DE SEGUROS DO BRASIL (TERCEIRO INTERESSADO)	CARLOS EDUARDO LEME ROMEIRO (ADVOGADO)
EDILSON BERNARDO DA SILVA (TERCEIRO INTERESSADO)	
HARMAN DO BRASIL INDUSTRIA ELETRONICA E PARTICIPACOES LTDA (TERCEIRO INTERESSADO)	FERNANDO HACKMANN RODRIGUES (ADVOGADO)
LG ELECTRONICS DO BRASIL LTDA (TERCEIRO INTERESSADO)	RODRIGO ROCHA DE SOUZA (ADVOGADO) WALTER BASILIO BACCO JUNIOR (ADVOGADO)
OLINDA INDUSTRIA E COMERCIO DE COLCHOES LTDA (TERCEIRO INTERESSADO)	MARINA BASTOS DA PORCIUNCULA registrado(a) civilmente como MARINA BASTOS DA PORCIUNCULA (ADVOGADO)
COLIBRI INDUSTRIA E COMERCIO DE MOVEIS LTDA (TERCEIRO INTERESSADO)	JOSE MANOEL GARCIA FERNANDES (ADVOGADO) MATHEUS CURY SAHAO (ADVOGADO)
BANCO BRADESCO (TERCEIRO INTERESSADO)	ANDREA FORMIGA DANTAS DE RANGEL MOREIRA registrado(a) civilmente como ANDREA FORMIGA DANTAS DE RANGEL MOREIRA (ADVOGADO)
BANCO BRADESCO CARTOES S.A. (TERCEIRO INTERESSADO)	ANDREA FORMIGA DANTAS DE RANGEL MOREIRA registrado(a) civilmente como ANDREA FORMIGA DANTAS DE RANGEL MOREIRA (ADVOGADO)
LOJAS PARAISO LTDA - EPP (TERCEIRO INTERESSADO)	ARNAUD FERREIRA BALTAR NETO (ADVOGADO)
ELGIN SA (TERCEIRO INTERESSADO)	FABIO HOELZ DE MATOS (ADVOGADO)
MERCOFRICON S/A (TERCEIRO INTERESSADO)	BRUNO PIRES MALAQUIAS (ADVOGADO) BRUNO BUARQUE DE GUSMAO (ADVOGADO)
SAMSUNG ELETRÔNICO DA AMAZÔNIA LTDA (TERCEIRO INTERESSADO)	GUSTAVO HENRIQUE DOS SANTOS VISEU (ADVOGADO)
ITATIAIA MOVEIS S A (TERCEIRO INTERESSADO)	DANIEL AUGUSTO DE MORAIS URBANO (ADVOGADO) LUDMILA KAREN DE MIRANDA (ADVOGADO) FABIANA BARBASSA LUCIANO (ADVOGADO)
CONDOMINIO MACEIO SHOPPING (TERCEIRO INTERESSADO)	MARCIO DE SANTANA CALADO FILHO (ADVOGADO)
ATLAS INDUSTRIA DE ELETRODOMESTICOS LTDA. (TERCEIRO INTERESSADO)	VANESSA PIACENTINI (ADVOGADO) KAUANA PAZ RIBEIRO DA SILVA (ADVOGADO)
CLIMAZON INDUSTRIAL LTDA (TERCEIRO INTERESSADO)	ALEXSANDRO DA SILVA LINCK (ADVOGADO)

SEMP TCL INDUSTRIA E COMERCIO DE ELETROELETRONICOS S. A. (TERCEIRO INTERESSADO)	ANA PAULA DE SOUSA FERREIRA (ADVOGADO)
COOPERATIVA DE CREDITO, POUPANCA E INVESTIMENTO SICREDI EVOLUCAO (TERCEIRO INTERESSADO)	CAIUS MARCELLUS DE ARAUJO LACERDA (ADVOGADO) Cicero Pereira de Lacerda Neto (ADVOGADO)
WAHL CLIPPER COMERCIO DE UTENSILIOS PARA CABELO LTDA (TERCEIRO INTERESSADO)	ROBERTO GREJO (ADVOGADO)
REDETREL - REDE TRANSACOES ELETRONICAS LTDA (TERCEIRO INTERESSADO)	THIAGO MAHFUZ VEZZI registrado(a) civilmente como THIAGO MAHFUZ VEZZI (ADVOGADO)
FERRIT INDUSTRIA DE MOVEIS GOMES LTDA - EPP (TERCEIRO INTERESSADO)	GIORDANO BRUNO LINHARES DE MELO (ADVOGADO)
INTELBRAS S.A. INDUSTRIA DE TELECOMUNICACAO ELETRONICA BRASILEIRA (TERCEIRO INTERESSADO)	ADRIANO DIGIACOMO (ADVOGADO) MARCIO BERTOLDI COELHO (ADVOGADO)
OZIEL DE ALCANTARA LEITE (TERCEIRO INTERESSADO)	RODOLFO NOBREGA DIAS (ADVOGADO)
DIAMANTINO & HOFMAN COMERCIO E REPRESENTACAO LTDA (TERCEIRO INTERESSADO)	MARCELO KHATTAR GALLI (ADVOGADO) BRENO TEIXEIRA VIEIRA (ADVOGADO)
CESDE INDUSTRIA E COMERCIO DE ELETRODOMESTICOS LTDA (TERCEIRO INTERESSADO)	JEAN MARCELL DE MIRANDA VIEIRA (ADVOGADO)
ITAU UNIBANCO S.A (TERCEIRO INTERESSADO)	GUSTAVO GERBASI GOMES DIAS (ADVOGADO)
INDUSTRIA DE MOVEIS NOTAVEL LTDA (TERCEIRO INTERESSADO)	JANICE TEREZINHA DE SOUZA (ADVOGADO)
BRITO E DIAS ADVOGADOS ASSOCIADOS (TERCEIRO INTERESSADO)	ANA LUCIA DA SILVA BRITO (ADVOGADO)
MARIA HELENA DE SOUZA COSTA (TERCEIRO INTERESSADO)	
ESMALTEC S/A (TERCEIRO INTERESSADO)	HEBRON COSTA CRUZ DE OLIVEIRA registrado(a) civilmente como HEBRON COSTA CRUZ DE OLIVEIRA (ADVOGADO)
MOVEIS K1 LTDA (TERCEIRO INTERESSADO)	CESAR AUGUSTO DA SILVA PERES (ADVOGADO)
DATEN TECNOLOGIA LTDA (TERCEIRO INTERESSADO)	ROBERTO TRIGUEIRO FONTES (ADVOGADO)
CNOVA COMERCIO ELETRONICO S.A. (TERCEIRO INTERESSADO)	21988526833 registrado(a) civilmente como MAURICIO MARQUES DOMINGUES (ADVOGADO) ARTHUR MENDES LOBO (ADVOGADO) PATRICIA YAMASAKI (ADVOGADO) MAURI MARCELO BEVERVANCO JUNIOR (ADVOGADO) LUIZ RODRIGUES WAMBIER (ADVOGADO)
LEANDRO PEREIRA DE LIMA (TERCEIRO INTERESSADO)	ALESSANDRO FIGUEIREDO VALADARES FILHO registrado(a) civilmente como ALESSANDRO FIGUEIREDO VALADARES FILHO (ADVOGADO)
MAURO DA MATTA BARBOSA (TERCEIRO INTERESSADO)	ALESSANDRO FIGUEIREDO VALADARES FILHO registrado(a) civilmente como ALESSANDRO FIGUEIREDO VALADARES FILHO (ADVOGADO)
GABRIELA CRUZ PEREIRA (TERCEIRO INTERESSADO)	NYEDJA NARA PEREIRA GALVÃO (ADVOGADO)
NYEDJA NARA PEREIRA GALVÃO (TERCEIRO INTERESSADO)	NYEDJA NARA PEREIRA GALVÃO (ADVOGADO)
CLENILSON DA SILVA SANTOS (TERCEIRO INTERESSADO)	MARCOS ANTÔNIO INÁCIO DA SILVA (ADVOGADO)
JERFFESON GOMES MACIEL DA SILVA (TERCEIRO INTERESSADO)	RAFAEL DE ARAGAO COSTA FERREIRA (ADVOGADO)
ALLIED TECNOLOGIA S.A. (TERCEIRO INTERESSADO)	MARCELO ARAUJO CARVALHO JUNIOR (ADVOGADO) PEDRO HENRIQUE DE QUEIROS TARTARUGA (ADVOGADO) WLADIMIR ROMULO DE SOUSA COSTA (ADVOGADO)

CINCO V BRASIL S/A (TERCEIRO INTERESSADO)	davi tavares viana (ADVOGADO) LUCIANO ALENCAR DE BRITO PEREIRA registrado(a) civilmente como LUCIANO ALENCAR DE BRITO PEREIRA (ADVOGADO)
LABOR-FACTORING E CONSULTORIA LTDA. (TERCEIRO INTERESSADO)	ARMANDO LEMOS WALLACH (ADVOGADO)
JESSICA DE SOUZA GALDINO (TERCEIRO INTERESSADO)	
BRENDON BELCHIOR BEZERRA DA SILVA (TERCEIRO INTERESSADO)	ERICKY PEDRO DE MELO PEREIRA (ADVOGADO)
Procuradoria da Fazenda Nacional (TERCEIRO INTERESSADO)	
Credores Trabalhistas registrado(a) civilmente como Credores trabalhistas (TERCEIRO INTERESSADO)	VILSON DUTRA DE SOUZA (ADVOGADO) URIAS JOSE CHAGAS DE MEDEIROS JUNIOR registrado(a) civilmente como URIAS JOSE CHAGAS DE MEDEIROS JUNIOR (ADVOGADO) THIAGO DOS SANTOS SOARES (ADVOGADO) RINALDO CIRILO COSTA registrado(a) civilmente como RINALDO CIRILO COSTA (ADVOGADO) Raíssa lara de Oliveira (ADVOGADO) MAURÍCIO LUCENA BRITO (ADVOGADO) TANIO ABILIO DE ALBUQUERQUE VIANA (ADVOGADO) KAROLLINNE ALESSANDRA MACIEL E SILVA (ADVOGADO) WALTENCY SOARES RIBEIRO AMORIM (ADVOGADO) LUCIANA BARROS GONCALVES BOTELHO (ADVOGADO) POLLYANA FERREIRA MOUZINHO (ADVOGADO) GUSTAVO HENRIQUE SILVA DE SOUZA (ADVOGADO) DELOSMAR CONSTANTINO DE FRANÇA OLIVEIRA (ADVOGADO) JOSE HARAN DE BRITO VEIGA PESSOA (ADVOGADO) Gustavo Adolfo Baby Gomes (ADVOGADO) MANOEL MEDEIROS DA COSTA (ADVOGADO) KATIA SIMONE FRAIFER PALHANO (ADVOGADO) JOCELIO JOSE SOARES (ADVOGADO) ANA ERIKA MAGALHAES GOMES (ADVOGADO) LUCILIA TEIXEIRA DO NASCIMENTO (ADVOGADO) JOSE ALVES TOMAZ NETO (ADVOGADO) IGOR FELIPE PEREIRA DOS SANTOS (ADVOGADO) ANTONIO BALBINO DA SILVA (ADVOGADO) ROBERTO PESSOA PEIXOTO DE VASCONCELLOS (ADVOGADO) ARLEN IGOR BATISTA CUNHA (ADVOGADO) ALAMO JACKSON DE SOUZA DUARTE (ADVOGADO) VIVANIA SAMPAIO DA SILVA FIDANZA VASCONCELOS (ADVOGADO) MARIO TEIXEIRA TABOSA FILHO (ADVOGADO) JULIANA COUTINHO FRAZAO BORTOLINI (ADVOGADO)
JOSE ALEXANDRE CAVALCANTI JUNIOR (TERCEIRO INTERESSADO)	VITORIA SANTOS DE ARAUJO (ADVOGADO)
COMPANHIA ENERGETICA DO RIO GRANDE DO NORTE COSERN (TERCEIRO INTERESSADO)	ROSSANA DALY DE OLIVEIRA FONSECA (ADVOGADO)
ANA KAROLINE ROQUE DO NASCIMENTO (TERCEIRO INTERESSADO)	POLLYANA MYRELLA MAIA DE SOUSA (ADVOGADO)
COMPANHIA ENERGETICA DE PERNAMBUCO (TERCEIRO INTERESSADO)	DIOGO DANTAS DE MORAES FURTADO (ADVOGADO)

LINEA BRASIL IND E COM DE MOVEIS LTDA (TERCEIRO INTERESSADO)	ADALBERTO FONSATTI (ADVOGADO)
DEMOBILE - INDUSTRIA DE MOVEIS LTDA. (TERCEIRO INTERESSADO)	ADALBERTO FONSATTI (ADVOGADO)
GOLDEN DISTRIBUIDORA LTDA. (TERCEIRO INTERESSADO)	SYLVIE BOECHAT (ADVOGADO) HELVIO SANTOS SANTANA (ADVOGADO)
SOFTWARE EXPRESS INFORMATICA LTDA (TERCEIRO INTERESSADO)	JOSE GERALDO MARTINELLI CAPUTO (ADVOGADO)
KOREA TRADE INSURANCE CORPORATION(K-SURE) (TERCEIRO INTERESSADO)	OCTAVIANO BAZILIO DUARTE FILHO (ADVOGADO)
ANGELINE MARIA SILVA RODRIGUES (TERCEIRO INTERESSADO)	BRUNO BOSCO FARIAS DA SILVEIRA (ADVOGADO)
FD DO BRASIL SOLUCOES DE PAGAMENTO LTDA (TERCEIRO INTERESSADO)	THIAGO DONATO DOS SANTOS (ADVOGADO)
PLUMATEX COLCHOES INDUSTRIAL LIMITADA (TERCEIRO INTERESSADO)	FABIO CARRARO (ADVOGADO)
WEVERTON LUIS DE SOUSA (TERCEIRO INTERESSADO)	IVAN MARIA FERNANDES KURISU (ADVOGADO)
ARIANE ANDRADE DE ALBUQUERQUE (TERCEIRO INTERESSADO)	ANDRE ARLEY MARTINHO (ADVOGADO)
LINDALISSE GOMES DA SILVA OLIVEIRA (TERCEIRO INTERESSADO)	

Documentos			
Id.	Data da Assinatura	Documento	Tipo
116478332	17/07/2025 16:00	ATAE_RMA_Agosto 2024 a novembro de 2024	Outros Documentos

EXMO. Sr. JUÍZ DE DIREITO DA VARA DE FEITOS ESPECIAIS DA COMARCA JOÃO PESSOA/PB

REF. PROC. 0837278-92.2018.8.15.2001

RECUPERAÇÃO JUDICIAL DE ATACADÃO DOS ELETRODOMÉSTICOS LTDA.

LRF-LÍDERES EM RECUPERAÇÃO JUDICIAL, FALÊNCIA E CONSULTORIA LTDA., pessoa jurídica de direito privado especializada, inscrita no CNPJ/MF sob o nº 16.611.762/0001-64, com endereço constante no timbre abaixo, por sua representante legal, **NATÁLIA PIMENTEL LOPES**, advogada, inscrito na OAB/PE sob o nº 30.920 e **F. LINS ADVOGADOS & CONSULTORES** pessoa jurídica de direito privado especializado, inscrito no CNPJ/MF sob o nº 18.945.730/0001-20, com endereço constante no timbre abaixo, por seu representante legal, **TIAGO DE FARIAS LINS**, advogado, inscrito na OAB/PE sob o nº 25.023 administradores judiciais nomeados nos autos da Recuperação Judicial do **ATACADÃO DOS ELETRODOMÉSTICOS LTDA**, vem requerer a juntada do relatório mensal das atividades, referente ao período de agosto de 2024 a novembro de 2024, atendendo o disposto na alínea “c” do inciso II do artigo 22 da Lei 11.101/2005.

Pede deferimento.

Recife, 14 de abril de 2025

LRF-LÍDERES EM RECUPERAÇÃO JUDICIAL, FALÊNCIA E CONSULTORIA LTDA.
ADMINISTRADORA JUDICIAL e F. LINS ADVOGADOS & CONSULTORES

Natália Pimentel Lopes
Administradora Judicial
OAB 30.920

Tiago de Farias Lins
Administrador Judicial
OAB 25.023

Kelly Virginia de Oliveira Guerra
Contadora
CRC PE-020084/O-8

Av. Gov. Agamenon Magalhães, 2939, Sala 804,
Emp. Business Center, Espinheiro, Recife/PE
☎ - (81) 3072.6124 (81) 9.9926.9005

Rua Padre Carapuço, 706,
Empresarial Carlos Pena Filho, Sala 1102
Boa Viagem, Recife/PE, CEP 51020-290
Tel. +55 81 3049.4334



**PROCESSO NPU: 0837278-
92.2018.8.15.2001**

RELATÓRIO MENSAL DE ATIVIDADES – RMA do ATACADÃO DOS ELETRODOMÉSTICOS LTDA

Agosto de 2024 a novembro de 2024

ATACADÃO DOS ELETRODOMÉSTICOS LTDA

(Art. 22, II, c) da Lei nº 11.101/2005).

LRF-LÍDERES EM RECUPERAÇÃO JUDICIAL, FALÊNCIA E CONSULTORIA LTDA. e F. LINS ADVOGADOS & CONSULTORES, Administradores Judiciais nomeados nos autos do processo de RECUPERAÇÃO JUDICIAL do ATACADÃO devidamente representado pelos seus responsáveis técnicos pela condução do presente processo, **Natália Pimentel Lopes e Tiago de Farias Lins**, nos termos do disposto na alínea “c”, inciso II, do artigo 22 da Lei 11.101/2005, vem, respeitosamente, à presença de V. Exa., requerer a juntada do Relatório Mensal de Atividades, referente ao período compreendido entre agosto 2024 a novembro de 2024.

Na oportunidade, informo que, até a presente data, a Recuperanda não encaminhou a esta Auxiliar as informações operacionais e demonstrações financeiras relativas aos meses de dezembro a março do corrente ano, cujo prazo acordado para disponibilização da referida documentação já foi superado.

Nesse sentido, a Administradora Judicial pugna pela intimação das Devedoras para que, no prazo improrrogável de 10 (dez) dias corridos, apresentem à Auxiliar do Juízo os documentos pendentes.

Ressalta a priori que o atual relatório sintetiza os dados que foram fornecidos aos Administradores Judiciais pela própria Recuperanda e que as referidas informações não foram objeto de exame e nem de auditoria por parte dos Administradores Judiciais, tanto na parte qualitativa como na quantitativa.

Portanto, o presente relatório não tem o caráter de opinião ou parecer, pois os Administradores Judiciais não podem garantir ou afirmar que as informações que granjeou da Recuperanda estão completas e abarcentes em todos os seus aspectos relevantes, nem tampouco precisas.

Conforme nosso mais perfeito entendimento, todos os dados e informações contidas no Relatório, nos demonstrativos financeiros históricos e projetados e nas informações adicionais recebidas são consideradas verdadeiras e acuradas.

Reitera-se por fim que embora tirados de fontes fidedignas, não podemos dar nenhuma garantia nem assumir qualquer responsabilidade legal pela exatidão de quaisquer dados, opiniões ou estimativas fornecidas pelos administradores, assessores jurídicos e consultores financeiros e contábeis da Recuperanda.

O intuito deste relatório é dar efetivação a legislação vigente, atualizar o Juízo da Recuperação Judicial, os credores e demais interessados acerca das atividades das Recuperandas.

As observações expostas nesse relatório são baseadas em informações financeiras e operacionais disponibilizadas pela Recuperanda.

Av. Gov. Agamenon Magalhães, 2939, Sala 804,
Emp. Business Center, Espinheiro, Recife/PE
☎- (81) 3072.6124 (81) 9.9926.9005

Rua Padre Carapuzeiro, 706,
Empresarial Carlos Pena Filho, Sala 1102
Boa Viagem, Recife/PE, CEP 51020-290
Tel. +55 81 3049.4334



Com o objetivo de facilitar a leitura e o entendimento, o presente relatório foi estruturado da seguinte forma:

1. Glossário;
2. A Recuperanda;
3. Estrutura Societária e Administração;
4. Dívida do Atacado dos Eletros na Recuperação Judicial;
5. Situação Operacional da Recuperanda;
6. Faturamento/ Vendas;
7. Controle Mediação;
8. Pagamentos Credores Subordinados à RJ
9. Pagamentos Credores não Subordinados à RJ;
10. Inadimplência do Período;
11. Estoques;
12. Imobilizado;
13. Quadro de Pessoal;
14. Das Considerações sobre o Mútuo;
15. Demonstrações Financeiras;
 - 15.1. Balanço Patrimonial;
 - 15.2. DRE – Demonstração Resultado do Exercício;
 - 15.3. Demonstrações Fluxo Caixa;
 - 15.4. Índices de Desempenho;
 - 15.5. Gráficos Acompanhamento;
 - 15.6. Comentários Demonstrações Financeiras;
 - 15.7. Controles Internos Financeiros;
16. Fase Processual; e
17. Informações Finais.



1. Glossário

- **RJ** - Recuperação Judicial;
- **RMA** – Relatório Mensal de Atividade;
- **Recuperanda** – Atacadão dos Eletros Ltda.;
- **CAGED** - Cadastro Geral de Empregados e Desempregados;
- **INSS** – Instituto Nacional do Seguro Social.
- **ATAE** – Atacadão dos Eletros

2. A Recuperanda

Em 09/07/2018, o Atacadão dos Eletros, sociedade empresária limitada, inscrita no CNPJ/MF sob o nº 70.120.662/0001-80, com sede na BR-101, Km 04, Distrito Industrial, Galpão B, João Pessoa/PB, CEP 58.088-200, protocolou pedido de Recuperação Judicial (Lei 11.101/2005) na Justiça Cível da Comarca de João Pessoa/PB, sendo o mesmo deferido pela Vara de Feitos Especiais da Capital, em 01 de agosto de 2018. O processo foi tombado sob o nº 0837278-92.2018.8.15.2001.

Como informado pela Recuperanda quando da distribuição do pedido de Recuperação Judicial, descrito abaixo conforme texto obtido, na íntegra, da petição inicial:

“A Recuperanda tem por objeto social o comércio atacadista e varejista de eletrodomésticos, equipamentos de áudio, vídeo e som, equipamentos e materiais elétricos, eletrônicos e eletroeletrônicos, móveis, artigos de colchoaria, equipamentos de informática e outros artigos de uso pessoal.

A história da Requerente deve ser contada muito antes de sua constituição formal como empresa, pois somente assim se terá ideia do trabalho de seus sócios e colaboradores para consolidar no estado da Paraíba uma das maiores redes de lojas do Nordeste.

Tudo começa a partir de 1986, quando o Sr. Alberto Wanderley, sócio da Requerente, muda-se do Recife/PE para João Pessoa/PB para assumir a representação comercial e uma loja autorizada de assistência técnica, ambas da CCE Indústria e Comércio de Componentes Eletrônicos.

Com a experiência adquirida, o Sr. Alberto Wanderley identificou um nicho que até então não era explorado no mercado local, pois vários comerciantes do interior do estado não eram atendidos pelas grandes fábricas. Assim, decidiu investir na compra de produtos eletrônicos nas redes sediadas nas capitais para revendê-los aos pequenos lojistas, situados onde não havia o abastecimento desse tipo de produto.

O sucesso da iniciativa foi tão grande que, em 1988, o Sr. Alberto Wanderley conseguiu uma linha de crédito da própria CCE, o que lhe permitiu comprar os produtos diretamente da fábrica e revendê-los aos lojistas, expandindo assim sua clientela no estado.



Já em 1992, junto com o seu irmão, Américo Wanderley, fundam a Distribuidora Paraibana, empresa que viria atender de forma mais ágil e organizada toda sua clientela que, nesse período, já se expandia para cidades localizadas além das fronteiras da Paraíba.

Após essa experiência, os sócios resolvem migrar seu negócio para o varejo. Para tanto, constituíram o ATACADÃO DOS ELETRODOMÉSTICOS DO NORDESTE LTDA., ora Requerente, a fim viabilizar a venda os produtos das grandes indústrias diretamente ao consumidor por meio de lojas próprias.

A Requerente, então, inicia suas atividades formalmente, no ano de 1994, com a abertura de sua primeira loja situada na Rua Padre Meira, Centro de João Pessoa/PB, sendo desde então notoriamente reconhecida pelo nome fantasia de ATACADÃO DOS ELETROS.

A partir de 1999, em face da sua consolidação no mercado, a empresa busca ela a expansão dos negócios dando início ao processo de abertura de novas lojas em outros estados. Primeiramente, são inauguradas lojas nos estados do Rio Grande do Norte e Ceará e, em seguida, a partir do ano de 2002, são abertas as lojas em Pernambuco e Alagoas”.

3. Estrutura Societária e Administração:

A composição do capital social e do quadro societário do Atacado dos Eletros está apresentada da seguinte forma:

CAPITAL SOCIAL			
	Nº de quotas	%	VALOR
Alberto carlos Daconti Wanderley	375	75%	R\$ 375.000,00
José Américo Bezerra Wanderley	125	25%	R\$ 125.000,00
TOTAL	500		R\$ 500.000,00

4. Dívida do Atacado dos Eletros na Recuperação Judicial:

Informações fornecidas pelo Atacado dos Eletros conforme Petição Inicial, ajuizada em 09/07/2018, nos termos do art. 51, III, Lei 11.101/2005:

Descrição - Quadro de Credores	Valores - 1º Lista	Total de Credores
Trabalhistas - (Classe I)	1.888.552,11	307
Garantia Real (Classe II)	-	-
Quirografários (Classe III)	99.369.410,13	230
EPPs e Mês (Classe IV)	95.892,66	10
TOTAL	101.353.854,90	547



Informações apresentadas pelo administrador judicial (2ª Lista de Credores), nos termos do § 2º, art. 7º:

Descrição - Quadro de Credores 2ª Lista	Valor em R\$	Total de Credores
Trabalhistas (Classe I)	2.460.499,45	388
Garantia Real (Classe II)	-	-
Quirografários (Classe III)	98.166.459,68	210
EPPs e MEs (Classe IV)	103.724,66	10
Créditos não Sujeitos	-	-
TOTAL	100.730.683,79	608

5. Situação Operacional das Recuperandas:

Valoroso ressaltar que estes Administradores Judiciais, desde a nomeação no processo de Recuperação Judicial, já realizaram visitas ao escritório central da Recuperanda, em João Pessoa, bem como inúmeros contatos telefônicos com os administradores, colaboradores e credores da Recuperanda, com o desígnio de ultimar as providências necessárias ao adequado prosseguimento do processo de recuperação judicial.

Importante evidenciar que em todas as visitas a administradora judicial foi recebida com cordialidade e atenção pelos representantes da Recuperanda.

Pautado às atividades Operacionais, o ATAE quando do pedido da RJ possuía 30 (trinta) lojas em funcionamento, localizadas em João Pessoa (PB), Campina Grande (PB), Esperança (PB), Sapé (PB), Guarabira (PB), Santa Rita (PB), Maceió (AL), Arapiraca (AL), Recife (PE), Goiana (PE), Caruaru (PE), Natal (RN), Mossoró (RN), Goianinha (RN), Parnamirim (RN) e Juazeiro do Norte (CE).

Estabelecimentos:

Matriz:

Distrito BR 101, KM 04, nº S/N, Galpão B, Distrito Industrial - João Pessoa/PB - CEP 58088-200

Filial(ais):

1 - Avenida Menino Marcelo, nº 3800, Quiosq018, Cidade Universitária, Maceió, AL, CEP: 57073900

2 - Av. Presidente Getúlio Vargas, 40, Centro, Parnamirim – RN, Cep: 59.140-270

3 - Avenida Comendador Gustavo Paiva, nº 2990, Loja 296, Mangabeiras, Maceió, AL, CEP: 57032901

4 - Rua Hortêncio Ribeiro de Luna, nº S/N, Galpão 05, Quadra 167, Lote 0892, Distrito Industrial, João Pessoa, PB, CEP: 58081400

5 - Pç Aristides Lobo, 86, Centro, João Pessoa – PB, Cep: 58.300-220

6 - Rua Manoel Rodrigues de Oliveira, 173, Centro, Esperança – PB, Cep: 58.135-000

Av. Gov. Agamenon Magalhães, 2939, Sala 804,
Emp. Business Center, Espinhoeiro, Recife/PE
☎- (81) 3072.6124 (81) 9.9926.9005

Rua Padre Carapuiceiro, 706,
Empresarial Carlos Pena Filho, Sala 1102
Boa Viagem, Recife/PE, CEP 51020-290
Tel. +55 81 3049.4334



- 7 - Rua Juvêncio Carneiro, nº 78, Centro, Cajazeiras, PB, CEP: 58900000
- 8 - Rua Getúlio Vargas, nº 176, Centro, Goianinha, RN, CEP: 59173000
- 9 - Avenida Eng. Roberto Freire, nº 2959, Capim Macio, Natal, RN, CEP: 59082600
- 10 - Rua da Misericórdia, nº 63, Goiana, PE, CEP: 55900000
- 11 - Rua Amaro Barreto, nº 1306/1308, Alegrim, Natal, RN, CEP: 59040450
- 12 - Av. Almirante Barroso, 39, Centro, João Pessoa – PB, Cep: 58.013-120
- 13 - Rua Cruzeiro do Sul, nº S/N, Santos Reis, Parnamirim, RN, CEP: 59141090
- 14 - Rua Amaro Barreto, nº 1230/1232, Alegrim, Natal, RN, CEP: 59040450
- 15 - Rua Nossa Senhora da Conceição, nº 32, Centro, Macaíba, RN, CEP: 59280000
- 16 - Rua Coronel Gurgel, nº 361, Centro, Mossoró, RN, CEP: 59600200
- 17 - Rua Hortência Helena de Amorim Brito, nº 13008, Lote l18t BR 230 Prop, Jardim América, Cabedelo, PB, CEP: 58102660
- 18 - Rua Motor Aldovandro Amâncio Pereira, nº 2700, Geisel, João Pessoa, PB, CEP: 58075006
- 19 - Avenida Padre Inácio de Almeida, nº 200/210, Centro, Guarabira, PB, CEP: 58200000
- 20 - Rua Josefa Taveira/Comerciante Jorge Marques, nº 481/138, Mangabeira, João Pessoa, PB, CEP: 58037445
- 21 - Avenida Rio Branco, nº 67/73, 79/89 fundos com Rua João Suassuna 96, Centro, Sapé, PB, CEP: 58340000
- 22 - Avenida Almirante Barroso, nº 25, Centro, João Pessoa, PB, CEP: 58013120
- 23 - Avenida Pres. Getúlio Vargas, nº 40A, Sala A , Centro, Parnamirim, RN, CEP: 59140270
- 24 - Rua Marques do Herval, nº 148, Térreo, Centro, Campina Grande, PB, CEP: 58100020
- 25 - Trav. Pres. Medici, nº 35, Igapó, Natal, RN, CEP: 59106015
- 26 - Rua Cel. Gurgel, nº 422/428, fundos c/Rua Jose de Alencar, 103A, Centro, Mossoró, RN, CEP: 59600200
- 27 - Avenida Pres. Eptácio Pessoa, nº 2960, Tambauzinho, João Pessoa, PB, CEP: 58000000
- 28 - BR 101 KM 04, nº S/N, Galpão E, Distrito Industrial, João Pessoa, PB, CEP: 58000000
- 29 - Rua da Concordia, nº 207, frente a Rua da Palma, Santo Antonio, Recife, PE, CEP: 50000000
- 30 - Avenida Rio Branco, nº 580/584, Centro, Natal, RN, CEP: 59000000
- 31 - Rua Amaro Barreto, nº 1260, Alecrim, Natal, RN, CEP: 59000000
- 32 - Avenida Almirante Barroso, nº 39, Centro, João Pessoa, PB, CEP: 58000000

Av. Gov. Agamenon Magalhães, 2939, Sala 804,
Emp. Business Center, Espinheiro, Recife/PE
☎- (81) 3072.6124 (81) 9.9926.9005

Rua Padre Carapuzeiro, 706,
Empresarial Carlos Pena Filho, Sala 1102
Boa Viagem, Recife/PE, CEP 51020-290
Tel. +55 81 3049.4334



- 33 - Rua Barão do Rio Branco 1169/1171, Centro, Fortaleza, CE, CEP: 60000000
- 34 - Rua Sen Pompeu 1130, Centro, Fortaleza, CE, CEP: 60000000
- 35 - Praça Aristides Lobo, nº 86, Centro, João Pessoa, PB, CEP: 58000000
- 36 - Avenida Dom Pedro II, nº 529, Centro, Guarabira, PB, CEP: 58200000
- 37 - Rua Presidente João Pessoa, nº 236/242, Centro, Campina Grande, PB, CEP: 58100000
- 38 - Rua Padre Meira/Parque Solon de Lucena, nº 146, B/26, Centro, João Pessoa, PB, CEP: 58000000
- 39 - Rua Deputado Odon Bezerra, nº 184, loja 207, piso Ipê Shopping Center Tambiá, Tambiá, João Pessoa, PB, CEP: 58020500
- 40 - Avenida Hilton Souto Maior, nº 3901, loja P1068/1069/1070/1071, térreo Mang.Shop, Mangabeira, João Pessoa, PB, CEP: 58055018
- 41 - Avenida Hilton Souto Maior, nº 3901, loja P1083/1109 Térreo, Mangabeira, João Pessoa, PB, CEP: 58055018
- 42 - Avenida Hilton Souto Maior, nº 3901, loja P1090/1091/1092, Mangabeira, João Pessoa, PB, CEP: 58055018
- 43 - Rua Jose Leite Bezerra, nº S/N, loja 264, Santa Edwiges, Arapiraca, AL, CEP: 57310400
- 44 - Rua Vigário Freire, nº 071, Nossa Senhora das Dores, Caruaru, PE, CEP: 55002200
- 45 - Rua Presidente João Pessoa, 191, Centro Campina Grande – PB, Cep: 58.400-002
- 46 - Avenida João das Escóssias, nº 1515, qd 07, Nova Betânia, Mossoró, RN, CEP: 59607330
- 47 - Praça Rodolfo Fernandes, nº 83, Centro, Mossoró, RN, CEP: 59600220
- 48 - Avenida Adjar da Silva Case, nº 800, loja 600, Indianópolis, Caruaru, PE, CEP: 55024740
- 49 - Avenida Adjar da Silva Casé, nº 800, loja 20, Indianópolis, Caruaru, PE, CEP: 55024740
- 50 - Rua Cel Batista Carneiro, nº 145, Centro, Mamanguape, PB, CEP: 58280000
- 51 - Rua Dr Flávio Ribeiro Coutinho, nº 75, Centro, Santa Rita, PB, CEP: 58300220
- 52 - Rua Manoel Rodrigues, nº 173, Centro, Esperança, PB, CEP: 58135000
- 53 - Rua Renato Dantas, nº 807, Centro, Caicó, RN, CEP: 59300000
- 54 - Rua Cel Joaquim Bezerra, nº 213, Messejana, Fortaleza, CE, CEP: 60842010
- 55 - Avenida Sólon de Lucena, nº 97, Centro, Patos, PB, CEP: 58700004
- 56 - Rua Padre Amâncio Leite, nº 17, Centro, Pombal, PB, CEP: 58840000



- 57 - Avenida Padre Cícero, nº 2555, lojas 206/207, Triângulo, Juazeiro do Norte, CE, CEP: 63041145
- 58 - Rua Getúlio Vargas, nº 04, Centro, Sousa, PB, CEP: 58800110
- 59 - Avenida Dr. João Medeiros Filho, nº 2395, sls 121/122, situado no 1º piso do Natal N.Shopping, Potengi, Natal, RN, CEP: 59110200
- 60 - Avenida Thomas Landim, nº 3040, Igapó, Natal, RN, CEP: 59104000
- 61 - Av. Engenheiro Roberto Freire, 2959, Capim Macio, Lote 03, Natal – RN, Cep: 59.082-400
- 62 - Rua Professor Heribaldo Costa, nº 518, Henrique Jorge, Fortaleza, CE, CEP: 60521055
- 63 - Rua Manoel Miranda, nº 1379, Alecrim, Natal, RN, CEP: 59000000
- 64 - Rua da Concordia, nº 228/238, Santo Antonio, Recife, PE, CEP: 50000000
- 65 - Rua Gal Sampaio, nº 779-A, Centro, CEP: 60000000
- 66 - Rua Amaro Barreto, nº 1310, 1312 e 1314, Alecrim, Natal, RN, CEP: 59000000
- 67 - Rua Sólon de Lucena, nº 175, Centro, Patos, PB, CEP: 58700000
- 68 - Rua Josefa Taveira, nº 663/B, Mangabeira, João Pessoa, PB, CEP: 58000000
- 69 - Rua Barão do Triunfo, nº 428/438, Varadouro, João Pessoa, PB, CEP: 58010400.
- 70 - Av. Padre Inácio de Almeida, nº 95, Centro, Guarabira, PB, CEP: 58200000./N, Galpão B, Distrito Industrial - João Pessoa/PB - CEP 58088-200

6. Faturamento / Vendas

Conforme informações prestadas pela administração e pelo corpo gerencial do ATAE, o faturamento no período analisado segue abaixo:

Mês	Valor
ago/24	6.585.171,48
set/24	6.325.170,07
out/24	9.056.015,26
nov/24	11.308.070,79
Soma	33.274.427,60

Conforme análise horizontal, houve uma variação positiva de 24,87% no faturamento de novembro de 2024 a outubro de 2024.

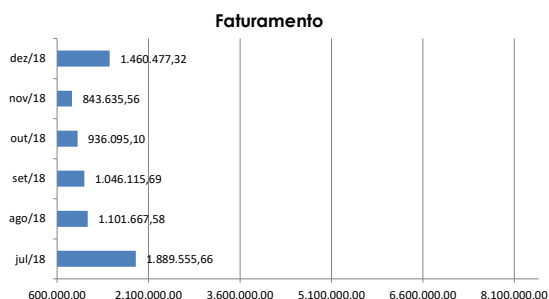


Corroborado pela gestão da Azienda no segundo semestre de 2020 o faturamento da Azienda foi muito bom, em virtude da demanda reprimida, as pessoas na pandemia, ficaram em casa e sem ter com que gastar e com o auxílio emergencial, começou a colocar dinheiro no mercado, quando o comercio reabriu em julho de 2020 as pessoas quiseram arrumar a casa e a venda de eletrodoméstico cresceu muito e com isso o ATAE conseguiu ter um bom resultado.

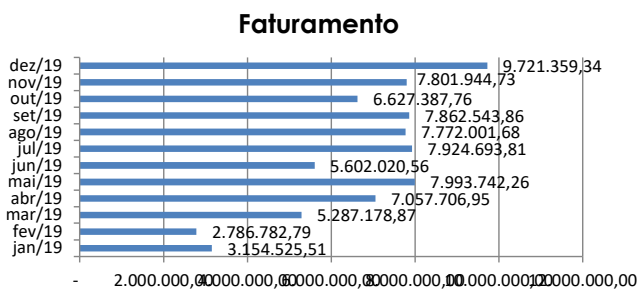
Em 2021 o faturamento acumulado foi de R\$ 82.248.386,58 (oitenta e dois milhões, duzentos e quarenta e oito mil, trezentos e oitenta e seis reais e cinquenta e oito centavos) e o faturamento acumulado de 2020 foi de R\$ 85.888.213,51 (oitenta e cinco milhões, oitocentos e oitenta e oito mil, duzentos e treze reais e cinquenta e um centavos), conforme análise horizontal, houve variação negativa de 4,24% na comparação de 2021 a 2020. Para 2021 a expectativa era que houvesse um crescimento, não tão quanto a 2020, mas esperava que a tendencia fosse de melhora. Com a vacina a expectativa que as coisas voltassem a circular, turismo voltasse a crescer, bares e restaurantes retornando e a circulação de dinheiro voltasse a circular e assim o desemprego diminuiria. Mas, por outro lado, a preocupação foi se a vacina não surtisse efeito esperado, a pandemia se estendesse por mais tempo e com isso gerasse problemas financeiros. Internamento sempre houve a preocupação com a política e algumas medidas não fossem tomadas, podendo refletir nos aspectos econômicos e terminasse atrapalhando a empresa.

A evolução do faturamento mensal após o pedido de recuperação judicial do ATAE pode ser retratada como segue:

Faturamento	jul/18	ago/18	set/18	out/18	nov/18	dez/18
	1.889.555,66	1.101.667,58	1.046.115,69	936.095,10	843.635,56	1.460.477,32
				-10,52%	-9,88%	73,12%



Faturamento	jan/19	fev/19	mar/19	abr/19	mai/19	jun/19	jul/19	ago/19	set/19	out/19	nov/19	dez/19
	3.154.525,51	2.786.782,79	5.287.178,87	7.057.706,95	7.993.742,26	5.602.020,56	7.924.693,81	7.772.001,68	7.862.543,86	6.627.387,76	7.801.944,73	9.721.359,34
	115,99%	-11,66%	89,72%	33,49%	13,26%	-29,92%	41,46%	-1,93%	1,16%	-15,71%	17,72%	24,60%



Av. Gov. Agamenon Magalhães, 2939, Sala 804,
Emp. Business Center, Espinheiro, Recife/PE
☎ - (81) 3072.6124 (81) 9.9926.9005

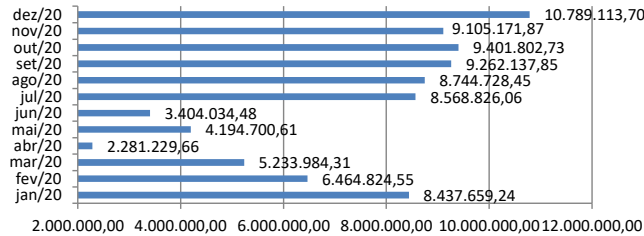
Rua Padre Carapuço, 706,
Empresarial Carlos Pena Filho, Sala 1102
Boa Viagem, Recife/PE, CEP 51020-290
Tel. +55 81 3049.4334





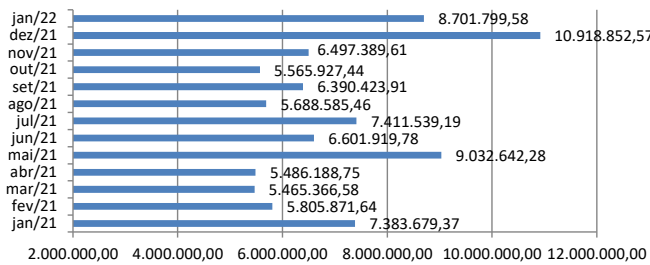
Faturamento	jan/20	fev/20	mar/20	abr/20	mai/20	jun/20	jul/20	ago/20	set/20	out/20	nov/20	dez/20
	8.437.659,24	6.464.824,55	5.233.984,31	2.281.229,66	4.194.700,61	3.404.034,48	8.568.826,06	8.744.728,45	9.262.137,85	9.401.802,73	9.105.171,87	10.789.113,70
	-13,20%	-23,38%	-19,04%	-56,42%	83,88%	-18,85%	151,73%	2,05%	5,92%	1,51%	-3,16%	18,49%

Faturamento



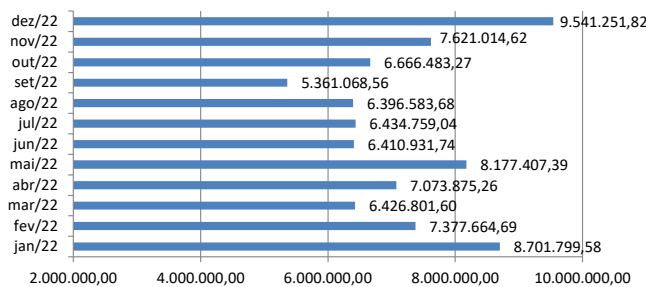
Faturamento	jan/21	fev/21	mar/21	abr/21	mai/21	jun/21	jul/21	ago/21	set/21	out/21	nov/21	dez/21
	7.383.679,37	5.805.871,64	5.465.366,58	5.486.188,75	9.032.642,28	6.601.919,78	7.411.539,19	5.688.585,46	6.390.423,91	5.565.927,44	6.497.389,61	10.918.852,57
	-31,56%	-21,37%	-5,86%	0,38%	64,64%	-26,91%	12,26%	-23,25%	12,34%	-12,90%	16,74%	68,05%

Faturamento



Faturamento	jan/22	fev/22	mar/22	abr/22	mai/22	jun/22	jul/22	ago/22	set/22	out/22	nov/22	dez/22
	8.701.799,58	7.377.664,69	6.426.801,60	7.073.875,26	8.177.407,39	6.410.931,74	6.434.759,04	6.396.583,68	5.361.068,56	6.666.483,27	7.621.014,62	9.541.251,82
	-20,30%	-15,22%	-12,89%	10,07%	15,60%	-21,60%	0,37%	-0,59%	-16,19%	24,35%	14,32%	25,20%

Faturamento



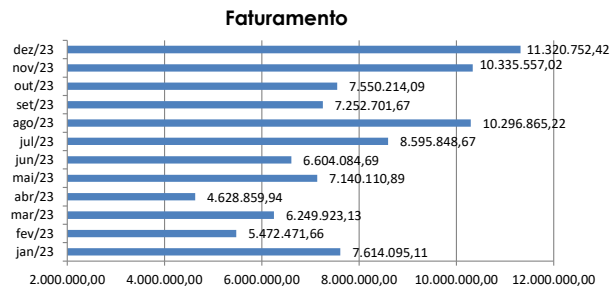
Av. Gov. Agamenon Magalhães, 2939, Sala 804,
Emp. Business Center, Espinheiro, Recife/PE
☎ - (81) 3072.6124 (81) 9.9926.9005

Rua Padre Carapuço, 706,
Empresarial Carlos Pena Filho, Sala 1102
Boa Viagem, Recife/PE, CEP 51020-290
Tel. +55 81 3049.4334

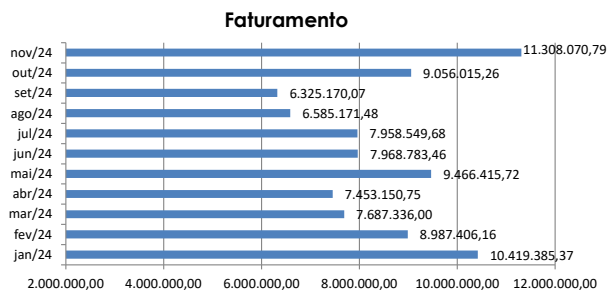




Faturamento	jan/23	fev/23	mar/23	abr/23	mai/23	jun/23	jul/23	ago/23	set/23	out/23	nov/23	dez/23
	7.614.095,11	5.472.471,66	6.249.923,13	4.628.859,94	7.140.110,89	6.604.084,69	8.595.848,67	10.296.865,22	7.252.701,67	7.550.214,09	10.335.557,02	11.320.752,42
	-20,20%	-28,13%	14,21%	-25,94%	54,25%	-7,51%	30,16%	19,79%	-29,56%	4,10%	36,89%	9,53%



Faturamento	jan/24	fev/24	mar/24	abr/24	mai/24	jun/24	jul/24	ago/24	set/24	out/24	nov/24
	10.419.385,37	8.987.406,16	7.687.336,00	7.453.150,75	9.466.415,72	7.968.783,46	7.958.549,68	6.585.171,48	6.325.170,07	9.056.015,26	11.308.070,79
	-7,96%	-13,74%	-14,47%	-3,05%	27,01%	-15,82%	-0,13%	-17,26%	-3,95%	43,17%	24,87%



7. Controle Mediação

Conforme corroborado pela administração da Azienda, segue controle das mediações realizadas até o momento com os fornecedores listados:

Nome Credor	Saldo Protocolo	VALOR PAGO	VALOR DÍVIDA ATUAL
ALLIED TECNOLOGIA S.A	9.794.018,40	255.033,41	9.538.984,99
ARGE LTDA	17.290,50	-	17.290,50
ATUALLY DESINGN ESTOFADOS LTDA	167.655,17	137.834,72	29.820,45
CONDOMINIO MACEIO SHOPPING	80.692,41	80.692,39	0,02
LABOR FACTORING E CONSULTORIA LTDA	3.220.614,07	2.765.600,00	455.014,07
ESMALTEC S A	6.462.515,51	-	6.462.515,51
MERCOFRICON S A	387.822,47	257.395,11	130.427,36
MULTILASER INDUSTRIAL LTDA	2.333.999,70	-	2.333.999,70
OLINDA IND. E COM. DE COLCHOES LTDA - ORTOBOM	349.433,01	131.085,45	218.347,56
RGS INDUSTRIA E COMERCIO DE MOVEIS LTDA	52.422,17	45.826,17	6.596,00
SAMSUNG ELETRONICA DA AMAZONIA LTDA	4.973.822,65	4.973.822,65	-
SEGUROS SURA SA	231.960,08	229.931,99	2.028,09
TELASUL INDUSTRIA DE MOVEIS S.A.	192.345,43	52.597,54	139.747,89
SIRI COMERCIO E SERVICOS LTDA - RCELL	2.330.900,05	1.012.264,07	1.318.635,98
Resumo - 540 Credores			
Credor Trabalhista	3.607.449,26	867.311,15	2.740.138,11

Av. Gov. Agamenon Magalhães, 2939, Sala 804,
Emp. Business Center, Espinheiro, Recife/PE
☎- (81) 3072.6124 (81) 9.9926.9005

Rua Padre Carapuço, 706,
Empresarial Carlos Pena Filho, Sala 1102
Boa Viagem, Recife/PE, CEP 51020-290
Tel. +55 81 3049.4334



8. Pagamentos Credores Subordinados à RJ

Em que pese tenha decisão de homologação do PRJ no dia 27/03/2023, houve interposição de Agravo de Instrumento interposto pela PGFN no dia 06/09/2023, sob o nº 0820537-87.2023.8.15.0000, que foi conhecido e provido pela 4ª Câmara Cível no sentido de anular a referida decisão homologatória do PRJ.

9.1 Classe I - Credores Trabalhistas

Os Créditos de natureza estritamente salarial vencidos nos 3 (três) meses anteriores ao pedido da RJ, serão pagos até 30 dias contados a partir do dia seguinte da publicação da decisão do Diário de Justiça Eletrônico que conceder a Recuperação Judicial e homologar o presente Plano.

Para os demais créditos trabalhistas, serão pagos em até 12 parcelas mensais, a partir do dia seguinte ao da publicação da decisão que conceder a Recuperação Judicial e homologar o presente plano.

A decisão que homologou o Plano de Recuperação Judicial foi publicada em 27/07/2023.

9.2 Classe III – Quirografários

Conforme Plano de Recuperação Judicial, conceder-se-á carência de principal do 1º ao 18º mês a contar a partir da data da publicação da decisão que concedeu a RJ e homologou o presente Plano.

O pagamento de Remuneração mensalmente iniciando no 1º mês a contar da data da publicação da decisão que concedeu a RJ e homologou o presente plano, até sua liquidação.

A amortização em 180 (cento e oitenta) parcelas mensais e consecutivas a partir do 19º mês a contar da data da publicação da decisão que concedeu a RJ e homologou o presente Plano.

A decisão que homologou o Plano de Recuperação Judicial foi publicada em 27/07/2023.

Em Petição ID 78417124, a LG ELECTRONICS DO BRASIL LTDA “LGE”, alegou que foi habilitada perante o Quadro Geral de Credores, na Classe III – Quirografária, no montante de R\$ 2.599.536,37 (dois milhões quinhentos e noventa e nove mil quinhentos e trinta e seis reais e trinta e sete centavos) e através da manifestação ID 38289970, a credora KOREA TRADE INSURANCE CORPORATIONS, informou a operação de cessão de crédito realizada com a LGE.

Diante do pedido formulado pela LG ELECTRONICS DO BRASIL LTDA “LGE”, estes Auxiliares informam que a substituição será feita quando da elaboração do Quadro Geral de Credores, se fazendo constar como credora do valor R\$ 2.599.536,37 (dois milhões quinhentos e noventa e nove mil quinhentos e trinta e seis reais e trinta e sete centavos), a empresa KOREA TRADE INSURANCE CORPORATIONS."



9.3 Classe IV – Credores Microempresas ou Empresas de Pequeno Porte

Conforme Plano de Recuperação Judicial, conceder-se-á carência de principal do 1º ao 18º mês a contar a partir da data da publicação da decisão que concedeu a RJ e homologou o presente Plano.

O pagamento de Remuneração mensalmente iniciando no 1º mês a contar da data da publicação da decisão que concedeu a RJ e homologou o presente plano, até sua liquidação.

A amortização em 180 (cento e oitenta) parcelas mensais e consecutivas a partir do 19º mês a contar da data da publicação da decisão que concedeu a RJ e homologou o presente Plano.

A decisão que homologou o Plano de Recuperação Judicial foi publicada em 27/07/2023.

9. Pagamentos a Credores não Subordinados a RJ

Conforme informações da Recuperanda, os pagamentos efetuados no período analisado a credores não subordinados a Recuperação Judicial, constam no item 15.3 – Demonstração Fluxo de Caixa. Estes credores não constam na lista em virtude do fato gerador ter ocorrido após a entrada do pedido de Recuperação Judicial, assim como determina o Art. 49 da Lei 11.101/2005, *in litteris*:

“Art. 49. Estão sujeitos à recuperação judicial todos os créditos existentes na data do pedido, ainda que não vencidos.” (Grifo nosso)

10. Inadimplência do Período

Conforme informações da administração da Recuperanda, o montante de R\$ 2.727.526,31 (dois milhões, setecentos e vinte e sete mil, quinhentos e vinte e seis reais e trinta e um centavos) refere-se ao débito em aberto referente ao período analisado.

Período	Débito
Agosto	121.778,74
Setembro	1.303.901,57
Outubro	486.961,14
Novembro	814.884,86
SOMA	2.727.526,31

11. Estoque

Conforme administração da Recuperanda, atualmente é utilizado o Sistema Protheus, onde todas as compras, transferências entre lojas, vendas são devidamente registradas em sistema através de Nota Fiscal. O acompanhamento é feito ON LINE, onde pela Matriz consegue-se acompanhar a movimentação de todas as lojas.



O inventário nas lojas é realizado mensalmente através de contagem "cega" e enviado para a Matriz. O departamento responsável pelo acompanhamento e o Departamento de Controles Internos. Este setor também faz inventário in loco nas lojas pelo menos 01 (uma) vez ao ano através dos Auditores de controles internos.

Identificamos divergência entre relatório gerencial enviado pela Azienda e a contabilidade. Esta análise está sendo realizada pela administração da Recuperanda e no próximo RMA o valor será evidenciado.

A evolução do estoque mensal do ATAE pode ser retratada conforme segue:

ESTOQUE	Agosto 2018		Setembro 2018		Outubro 2018		Novembro 2018		Dezembro 2018	
	Qtde	Valor	Qtde	Valor	Qtde	Valor	Qtde	Valor	Qtde	Valor
Estoque	13.519	2.310.767,57	15.485	2.077.606,57	14.906	1.957.876,07	9.490	1.715.032,14	17.610	3.456.004,16
Mostruário	4.219	1.809.262,41	3.702	1.603.887,35	2.991	1.263.708,38	2.627	1.123.918,34	2.624	1.088.511,95

ESTOQUE	Janeiro 2019		Fevereiro 2019		Março 2019		Abril 2019		Maio 2019		Junho 2019	
	Qtde	Valor	Qtde	Valor	Qtde	Valor	Qtde	Valor	Qtde	Valor	Qtde	Valor
Estoque	16.748	3.219.479,48	23.556	5.356.671,30	34.528	8.000.732,30	38.462	8.314.675,57	35.457	8.149.563,58	34.532	8.978.484,83
Mostruário	2.265	952.874,68	2.932	1.182.623,40	3.300	1.419.897,34	3.718	1.647.592,49	4.118	1.806.691,57	4.704	1.908.218,82

ESTOQUE	Julho 2019		Agosto 2019		Setembro 2019		Outubro 2019		Novembro 2019		Dezembro 2019	
	Qtde	Valor	Qtde	Valor	Qtde	Valor	Qtde	Valor	Qtde	Valor	Qtde	Valor
Estoque	31.807	7.740.242,62	32.786	8.281.004,16	30.880	8.226.613,75	39.725	9.453.110,45	45.196	9.372.953,05	46.388	9.834.393,22
Mostruário	4.775	1.889.467,73	4.765	1.706.178,15	4.874	1.844.249,46	5.362	1.933.670,93	5.197	1.878.553,14	4.966	1.709.291,49

ESTOQUE	Janeiro 2020		Fevereiro 2020		Março 2020		Abril 2020		Maio 2020		Junho 2020	
	Qtde	Valor	Qtde	Valor	Qtde	Valor	Qtde	Valor	Qtde	Valor	Qtde	Valor
Estoque	50.843	9.361.584,87	55.948	9.955.307,94	60.991	10.361.217,54	51.927	9.000.163,54	48.264	8.218.272,24	44.131	6.929.712,65
Mostruário	5.007	1.675.965,20	4.995	1.723.186,66	6.061	1.904.032,60	5.874	1.762.361,74	5.537	1.632.309,47	5.387	1.557.474,98

ESTOQUE	Julho 2020		Agosto 2020		Setembro 2020		Outubro 2020		Novembro 2020		Dezembro 2020	
	Qtde	Valor	Qtde	Valor	Qtde	Valor	Qtde	Valor	Qtde	Valor	Qtde	Valor
Estoque	53.283	R\$ 7.015.628,23	56.577	R\$ 7.320.775,02	58.716	R\$ 10.285.116,50	61.402	R\$ 9.166.912,75	68.991	R\$ 10.245.895,15	75.416	R\$ 11.079.471,73
Mostruário	5.046	R\$ 1.525.745,70	4.997	R\$ 1.547.822,19	5.441	R\$ 1.938.432,27	7.116	R\$ 2.549.138,09	7.407	R\$ 2.724.931,10	7.353	R\$ 2.605.850,91

ESTOQUE	Janeiro 2021		Fevereiro 2021		Março 2021		Abril 2021		Maio 2021		Junho 2021	
	Qtde	Valor	Qtde	Valor	Qtde	Valor	Qtde	Valor	Qtde	Valor	Qtde	Valor
Estoque	76.590	R\$ 10.682.564,25	77.580	R\$ 11.385.320,40	77.167	R\$ 11.637.161,91	74.065	R\$ 11.288.442,04	34.624	R\$ 8.974.294,88	38.292	R\$ 10.068.773,97
Mostruário	7.296	R\$ 2.717.488,87	8.232	R\$ 2.852.093,24	8.325	R\$ 2.892.775,23	8.373	R\$ 2.935.023,27	8.215	R\$ 2.627.545,89	8.395	R\$ 2.763.706,33

ESTOQUE	Julho 2021		Agosto 2021		Setembro 2021		Outubro 2021		Novembro 2021		Dezembro 2021	
	Qtde	Valor	Qtde	Valor	Qtde	Valor	Qtde	Valor	Qtde	Valor	Qtde	Valor
Estoque	36.269	R\$ 9.141.504,12	40.503	R\$ 9.225.146,97	43.761	R\$ 10.193.539,19	39.052	R\$ 9.271.508,76	54.918	R\$ 12.145.944,93	51.028	R\$ 11.718.238,13
Mostruário	8.507	R\$ 2.853.440,14	8.771	R\$ 2.884.617,53	8.909	R\$ 3.141.916,39	9.240	R\$ 3.271.369,07	10.124	R\$ 3.621.997,91	10.136	R\$ 3.618.749,68

ESTOQUE	Janeiro 2022		Fevereiro 2022		Março 2022		Abril 2022		Maio 2022		Junho 2022	
	Qtde	Valor	Qtde	Valor	Qtde	Valor	Qtde	Valor	Qtde	Valor	Qtde	Valor
Estoque	45.363	R\$ 10.736.575,19	41.204	R\$ 10.882.377,08	30.899	R\$ 9.562.687,73	28.616	R\$ 9.552.530,22	30.954	R\$ 9.418.815,43	29.209	R\$ 8.735.304,49
Mostruário	10.121	R\$ 3.715.617,83	10.033	R\$ 3.724.932,76	10.239	R\$ 3.829.729,62	10.110	R\$ 3.807.090,94	9.988	R\$ 3.765.332,65	10.072	R\$ 3.649.992,62

ESTOQUE	Julho 2022		Agosto 2022		Setembro 2022		Outubro 2022		Novembro 2022		Dezembro 2022	
	Qtde	Valor	Qtde	Valor	Qtde	Valor	Qtde	Valor	Qtde	Valor	Qtde	Valor
Estoque	26.410	R\$ 7.973.584,50	28.145	R\$ 8.821.416,64	29.783	R\$ 9.645.462,30	25.917	R\$ 8.027.187,98	33.628	R\$ 10.219.771,81	35.481	R\$ 8.970.361,44
Mostruário	9.881	R\$ 3.540.517,35	9.831	R\$ 3.579.127,59	9.817	R\$ 3.598.562,03	9.637	R\$ 3.510.847,68	9.167	R\$ 3.307.744,12	9.274	R\$ 3.278.413,51

Av. Gov. Agamenon Magalhães, 2939, Sala 804,
Emp. Business Center, Espinheiro, Recife/PE
☎ - (81) 3072.6124 (81) 9.9926.9005

Rua Padre Carapeuceiro, 706,
Empresarial Carlos Pena Filho, Sala 1102
Boa Viagem, Recife/PE, CEP 51020-290
Tel. +55 81 3049.4334





ESTOQUE	Janeiro 2023		Fevereiro 2023		Março 2023		Abril 2023		Maio 2023		Junho 2023	
Descrição	Qtd	Valor	Qtd	Valor	Qtd	Valor	Qtd	Valor	Qtd	Valor	Qtd	Valor
Estoque	34.577	R\$ 8.932.168,38	31.779	R\$ 8.644.436,63	29.527	R\$ 8.162.342,17	30.608	R\$ 7.999.278,48	28.327	R\$ 7.459.628,62	28.331	R\$ 8.029.856,47
Mostruário	9.775	R\$ 3.387.477,23	9.688	R\$ 3.342.139,34	9.389	R\$ 3.223.268,78	9.508	R\$ 3.292.950,51	9.405	R\$ 3.185.782,21	9.312	R\$ 3.159.023,83

ESTOQUE	Julho 2023		Agosto 2023		Setembro 2023		Outubro 2023		Novembro 2023		Dezembro 2023	
Descrição	Qtd	Valor	Qtd	Valor	Qtd	Valor	Qtd	Valor	Qtd	Valor	Qtd	Valor
Estoque	25.781	R\$ 8.228.505,64	28.534	R\$ 8.311.631,96	26.440	R\$ 8.088.246,03	24.039	R\$ 7.743.464,04	28.311	R\$ 7.965.829,63	30.771	R\$ 8.456.745,45
Mostruário	9.213	R\$ 3.205.206,19	9.633	R\$ 3.431.712,29	9.373	R\$ 3.340.514,92	9.297	R\$ 3.301.248,72	9.106	R\$ 3.258.027,20	8.861	R\$ 3.118.376,00

ESTOQUE	Janeiro 2024		Fevereiro 2024		Março 2024		Abril 2024		Maio 2024		Junho 2024	
Descrição	Qtd	Valor	Qtd	Valor	Qtd	Valor	Qtd	Valor	Qtd	Valor	Qtd	Valor
Estoque	34.270	R\$ 8.621.659,47	39.220	R\$ 8.368.627,46	37.981	R\$ 8.108.919,27	35.548	R\$ 7.678.972,00	34.097	R\$ 7.035.839,86	33.214	R\$ 6.814.352,41
Mostruário	9.565	R\$ 3.464.756,07	9.704	R\$ 3.401.277,97	10.312	R\$ 3.522.504,79	10.137	R\$ 3.379.327,72	10.125	R\$ 3.350.208,92	10.134	R\$ 3.300.939,05

ESTOQUE	Julho 2024		Agosto 2024		Setembro 2024		Outubro 2024		Novembro 2024	
Descrição	Qtd	Valor	Qtd	Valor	Qtd	Valor	Qtd	Valor	Qtd	Valor
Estoque	33.566	R\$ 6.741.751,62	33.892	R\$ 7.466.833,03			40.053	R\$ 11.186.785,43	42.397	R\$ 13.249.008,90
Mostruário	9.969	R\$ 3.185.728,39	9.673	R\$ 3.092.132,96			10.694	R\$ 3.889.268,58	10.345	R\$ 3.906.302,41

12. Imobilizado

Conforme administração, a Recuperanda não possui controle patrimonial individual informatizado dos bens integrantes de seus ativos imobilizados, que, além de servirem ao propósito de controle físico e identificação dos seus bens móveis (máquinas, equipamentos, móveis, utensílios etc.) também, servem de base para os registros contábeis dos valores das respectivas despesas de depreciação.

Cabe acrescentar que com o advento da Lei 11.638/2007, a qual 'instituiu' entre outras coisas a necessidade do chamado "Teste de Recuperabilidade", que objetiva avaliar o Ativo e o regularizá-lo mediante ajustes patrimoniais, a Azienda não realizou esse teste.

Importante ressaltar que como exigência prévia e primária, toda e qualquer alienação de ativos em processo de recuperação judicial deverá encontrar-se, de modo claro e inerente, no concernente plano. Tal premissa de descrição consta no art. 50 da Lei 11.101/2015 (LRF, art. 53, I). Quando esta preconiza que o plano de recuperação judicial deve comportar a "descrição pormenorizada dos meios de recuperação a ser empregados". Essa condição implica, claro, na classificação dos ativos que serão alienados, para que, cada tática ou procedimento, seja assim examinada e ratificada pelos credores. A jurisprudência assimila e vem empregando essa norma conforme o mesmo preceito, concernindo à singularidade dos meios e procedimentos que devem figurar no plano de recuperação, e refutando legitimidade a planos generalizados.

Conforme análise do balancete, segue movimentação mensal na conta Imobilizado da Recuperanda:

Agosto de 2024		Saldo Inicial	Débito	Crédito	Saldo Final
1.2.0.30.1002	EDIFICIOS	25.667,52	0	0	25.667,52
1.2.0.30.1004	MOVEIS E UTENSILIOS	2.165.993,91	-	0	2.165.993,91
1.2.0.30.1005	MAQUINAS E EQUIPAMENTOS	1.492.050,43	0	0	1.492.050,43
1.2.0.30.1006	COMPUTADORES E PERIFERICOS	2.675.071,47	6.307,08	6.307,08	2.675.071,47
1.2.0.30.1007	VEICULOS MATRIZ	1.449.390,00	0	0	1.449.390,00
1.2.0.30.1008	BENFEITORIAS EM IMOVEIS DE TERCEIROS	1.840.465,98	0	0	1.840.465,98
1.2.0.30.1009	MARCAS E PATENTES	13.295,51	0	0	13.295,51
1.2.0.30.1010	SOFTWARES	352.176,67	0	0	352.176,67



Outubro de 2024		Saldo Inicial	Débito	Crédito	Saldo Final
1.2.0.30.1002	EDIFÍCIOS	25.667,52	0	0	25.667,52
1.2.0.30.1004	MOVEIS E UTENSÍLIOS	2.165.993,91	-	0	2.165.993,91
1.2.0.30.1005	MAQUINAS E EQUIPAMENTOS	1.492.050,43	0	0	1.492.050,43
1.2.0.30.1006	COMPUTADORES E PERIFÉRICOS	2.681.523,20	3.025,08	1.593,54	2.682.954,74
1.2.0.30.1007	VEÍCULOS MATRIZ	1.449.390,00	0	0	1.449.390,00
1.2.0.30.1008	BENFEITORIAS EM IMOVEIS DE TERCEIROS	1.840.465,98	0	0	1.840.465,98
1.2.0.30.1009	MARCAS E PATENTES	13.295,51	0	0	13.295,51
1.2.0.30.1010	SOFTWARES	352.176,67	0	0	352.176,67

Novembro de 2024		Saldo Inicial	Débito	Crédito	Saldo Final
1.2.0.30.1002	EDIFÍCIOS	25.667,52	0	0	25.667,52
1.2.0.30.1004	MOVEIS E UTENSÍLIOS	2.165.993,91	-	0	2.165.993,91
1.2.0.30.1005	MAQUINAS E EQUIPAMENTOS	1.492.050,43	0	0	1.492.050,43
1.2.0.30.1006	COMPUTADORES E PERIFÉRICOS	2.682.954,74	8.789,60	6.500,60	2.685.243,74
1.2.0.30.1007	VEÍCULOS MATRIZ	1.449.390,00	0	0	1.449.390,00
1.2.0.30.1008	BENFEITORIAS EM IMOVEIS DE TERCEIROS	1.840.465,98	0	0	1.840.465,98
1.2.0.30.1009	MARCAS E PATENTES	13.295,51	0	0	13.295,51
1.2.0.30.1010	SOFTWARES	352.176,67	0	0	352.176,67

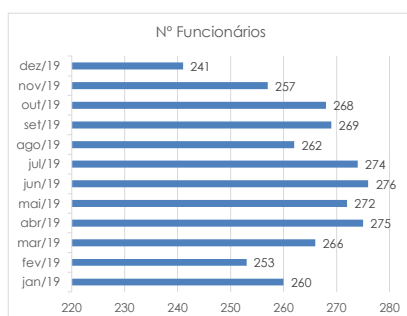
13 Quadro de Pessoal

Por ocasião da apresentação do pedido de Recuperação Judicial, em 09 de julho de 2018, a Recuperanda possuía 467 (quatrocentos e sessenta e sete) funcionários. Finalizou o período em análise com 235 (duzentos e trinta e cinco) colaboradores.

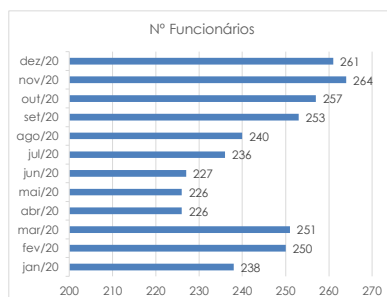
A seguir a evolução do número de funcionários após a Recuperação Judicial.

Verificamos que o controle de funcionários estava partindo do valor informado na Petição Inicial, porém o valor de funcionários no final do mês de julho de 2018 era de 442 funcionários. Dessa forma o ajuste foi realizado no RMA de novembro de 2018.

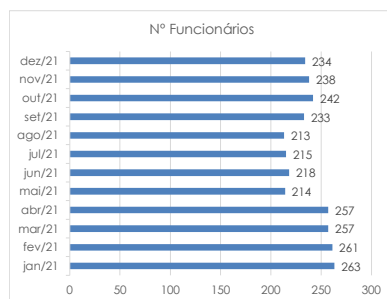
Nº Funcionários	jan/19	fev/19	mar/19	abr/19	mai/19	jun/19	jul/19	ago/19	set/19	out/19	nov/19	dez/19
Inicial	257	260	253	266	275	272	276	274	262	269	268	257
Admissões	22	12	31	22	46	60	20	5	17	18	6	2
Demissões	19	19	18	13	49	56	22	17	10	19	17	18
Final	260	253	266	275	272	276	274	262	269	268	257	241



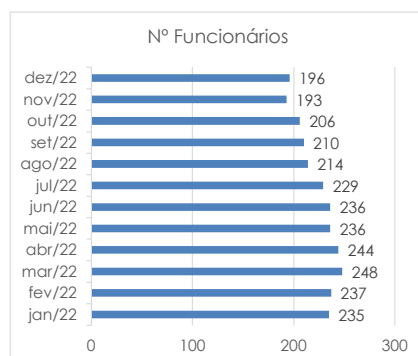
Nº Funcionários	jan/20	fev/20	mar/20	abr/20	mai/20	jun/20	jul/20	ago/20	set/20	out/20	nov/20	dez/20
Inicial	241	238	250	251	226	226	227	236	240	253	257	264
Admissões	4	21	11	0	0	1	10	7	14	5	12	9
Demissões	7	9	10	25	0	0	1	3	1	1	5	12
Final	238	250	251	226	226	227	236	240	253	257	264	261



Nº Funcionários	jan/21	fev/21	mar/21	abr/21	mai/21	jun/21	jul/21	ago/21	set/21	out/21	nov/21	dez/21
Inicial	261	263	261	257	257	214	218	215	213	233	242	238
Admissões	8	4	4	3	3	7	3	8	22	17	6	7
Demissões	6	6	8	3	46	3	6	10	2	8	10	11
Final	263	261	257	257	214	218	215	213	233	242	238	234



Nº Funcionários	jan/22	fev/22	mar/22	abr/22	mai/22	jun/22	jul/22	ago/22	set/22	out/22	nov/22	dez/22
Inicial	234	235	237	248	244	236	236	229	214	210	206	193
Admissões	9	7	15	4	2	6	3	4	4	3	1	6
Demissões	8	5	4	8	10	6	10	19	8	7	14	3
Final	235	237	248	244	236	236	229	214	210	206	193	196

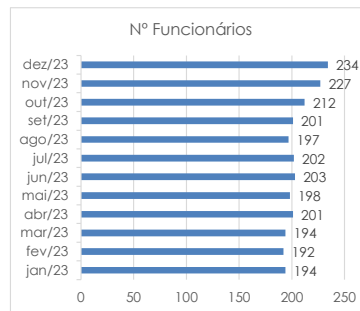


Av. Gov. Agamenon Magalhães, 2939, Sala 804,
Emp. Business Center, Espinheiro, Recife/PE
☎ - (81) 3072.6124 (81) 9.9926.9005

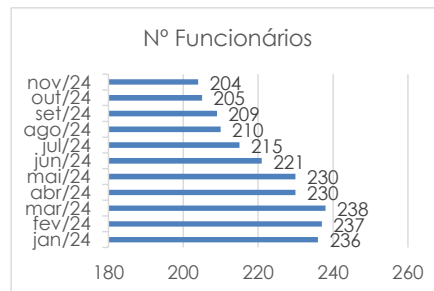
Rua Padre Carapuço, 706,
Empresarial Carlos Pena Filho, Sala 1102
Boa Viagem, Recife/PE, CEP 51020-290
Tel. +55 81 3049.4334



Nº Funcionários	jan/23	fev/23	mar/23	abr/23	mai/23	jun/23	jul/23	ago/23	set/23	out/23	nov/23	dez/23
Inicial	196	194	192	194	201	198	203	202	197	201	212	227
Admissões	2	3	9	9	2	8	4	3	8	17	19	11
Demissões	4	5	7	2	5	3	5	8	4	6	4	4
Final	194	192	194	201	198	203	202	197	201	212	227	234



Nº Funcionários	jan/24	fev/24	mar/24	abr/24	mai/24	jun/24	jul/24	ago/24	set/24	out/24	nov/24
Inicial	235	236	237	238	230	230	221	215	210	209	205
Admissões	2	8	8	4	3	4	2	3	3	7	4
Demissões	1	7	7	12	3	13	8	8	4	11	5
Final	236	237	238	230	230	221	215	210	209	205	204



14 Das Considerações sobre o Mútuo

Conforme controle dos contratos de mútuo disponibilizado pela administração da Recuperanda, foram apresentados 17 contratos em agosto de 2018, quando do deferimento do pedido da RJ.

Segue controle disponibilizado pela Recuperanda quanto aos montantes dos mútuos ativos por Mutuante:





MUTUANTE	Soma Saldo em 31.08.2018	Saldo Julho 2024	Aquisição	Baixa	Saldo Agosto 2024
ALBERTO CARLOS DACONTI WANDERLEY	705.560,00	2.370.470,60	-	60.000,00	2.310.470,60
FUTURA ADM. DE IMOVEIS LTDA	2.106.711,45	2.106.711,45	-	-	2.106.711,45
JOSE AMERICO BEZERRA WANDERLEY	600.000,00	55.663,00	-	31.921,94	23.741,06
M2W CONSTRUCOES E	-	180.000,00	-	-	180.000,00
NORTESA NORDESTE TELECOMUNICACOES E S	-	2.000.000,00	-	-	2.000.000,00
Soma	3.412.271,45	6.712.845,05	-	91.921,94	6.620.923,11

MUTUANTE	Soma Saldo em 31.08.2018	Saldo Agosto 2024	Aquisição	Baixa	Saldo Setembro 2024
ALBERTO CARLOS DACONTI WANDERLEY	705.560,00	2.310.470,60	-	60.000,00	2.250.470,60
FUTURA ADM. DE IMOVEIS LTDA	2.106.711,45	2.106.711,45	-	-	2.106.711,45
JOSE AMERICO BEZERRA WANDERLEY	600.000,00	23.741,06	-	11.630,00	12.111,06
M2W CONSTRUCOES E	-	180.000,00	14.000.000,00	-	14.180.000,00
NORTESA NORDESTE TELECOMUNICACOES E S	-	2.000.000,00	-	-	2.000.000,00
Soma	3.412.271,45	6.620.923,11	14.000.000,00	71.630,00	20.549.293,11

MUTUANTE	Soma Saldo em 31.08.2018	Saldo Setembro 2024	Aquisição	Baixa	Saldo Outubro 2024
ALBERTO CARLOS DACONTI WANDERLEY	705.560,00	2.250.470,60	-	60.000,00	2.190.470,60
FUTURA ADM. DE IMOVEIS LTDA	2.106.711,45	2.106.711,45	-	-	2.106.711,45
JOSE AMERICO BEZERRA WANDERLEY	600.000,00	12.111,06	-	11.630,00	481,06
M2W CONSTRUCOES E	-	14.180.000,00	1.000.000,00	180.000,00	15.000.000,00
NORTESA NORDESTE TELECOMUNICACOES E S	-	2.000.000,00	-	166.666,67	1.833.333,33
Soma	3.412.271,45	20.549.293,11	1.000.000,00	418.296,67	21.130.996,44

MUTUANTE	Soma Saldo em 31.08.2018	Saldo Outubro 2024	Aquisição	Baixa	Saldo Novembro 2024
ALBERTO CARLOS DACONTI WANDERLEY	705.560,00	2.190.470,60	-	71.148,94	2.119.321,66
FUTURA ADM. DE IMOVEIS LTDA	2.106.711,45	2.106.711,45	-	-	2.106.711,45
JOSE AMERICO BEZERRA WANDERLEY	600.000,00	481,06	-	481,06	0,00
M2W CONSTRUCOES E	-	15.000.000,00	-	-	15.000.000,00
NORTESA NORDESTE TELECOMUNICACOES E S	-	1.833.333,33	-	-	1.833.333,33
Soma	3.412.271,45	21.130.996,44	-	71.630,00	21.059.366,44

Foram enviados contratos de mútuos pactuados com a M2W Construções e a Recuperanda.

Não nos foi apresentado nenhum documento que comprove os recolhimentos fiscais de IOF (Imposto sobre operações financeiras) tampouco de IR (Imposto de renda), devidos por força destes contratos.

Os contratos preveem remuneração de 0,20% (dois décimos por cento) ao mês, da mutuaría para a mutuante.

15. Demonstrações Financeiras

Quando da emissão do primeiro Relatório Mensal de Atividade (RMA) em agosto de 2018 a Recuperanda disponibilizou as demonstrações contábeis de dezembro de 2016, dezembro de 2017, julho e agosto de 2018.

A Recuperanda enviou os relatórios contábeis/gerenciais do mês em análise, que possibilitou aferir/visualizar a situação patrimonial econômico-financeira da Recuperanda, no final do citado mês, bem como os resultados e a evolução do patrimônio líquido, relativo ao mês em análise.

As atividades realizadas por esta administradora judicial com relação aos aludidos relatórios embasaram-se em apreciar a consistência dos números retratados, bem como a conexão dos mesmos, aos dados que nos foram prestadas pelos administradores e colaboradores da Azienda.

Conforme notas explicativas enviadas pela administração da Recuperanda, houve os ajustes abaixo:

As demonstrações apresentadas sofreram alguns ajustes nos meses anteriores, devido a algumas classificações.



15.1 Balanço Patrimonial

ATIVO					
	dez/16	dez/17	dez/18	dez/19	dez/20
CIRCULANTE					
Caixa	713.888,51	324.644,00	134.290,43	265.433,85	354.469,43
Clientes	50.825.560,66	17.349.636,27	4.652.669,73	3.909.443,86	4.757.155,28
Bancos	3.708.191,78	387.413,80	482.722,82	608.229,98	276.128,86
Aplicações Financeiras	2.273.102,65	1.216.868,96	1.212.172,71	132.025,26	266.646,06
Adiantamentos	1.886.010,59	1.496.674,12	1.500.905,54	1.406.066,61	2.819.921,85
Impostos a Recuperar	6.562.725,69	6.810.146,47	8.459.700,66	10.013.881,03	11.318.324,86
Impostos a Compensar	920.350,71	777.523,75	574.654,21	574.654,21	574.654,21
Mercadorias p/Comercialização	55.951.903,88	20.380.691,91	5.472.211,36	11.545.505,84	13.685.329,65
Mercadorias em Consignação	0,00	0,00	0,00	267.029,94	0,00
Mercadorias enviadas p/conserto	374.492,41	305.748,39	287.023,59	311.181,54	354.304,74
Mercadorias em trânsito	543.356,08	190.479,13	11.583,51	100.517,20	79.180,92
Mercadorias em Garantia Cliente	128.349,88	0,00	0,00	0,00	0,00
Despesas Antecipadas	2.295.592,77	920.810,19	1.772.925,11	1.800.311,83	1.805.011,20
Total do ativo circulante	126.183.525,61	50.160.636,99	24.560.859,67	30.934.281,15	36.291.127,06

ATIVO											
	dez/21	dez/22	dez/23	jun/24	jul/24	ago/24	set/24	out/24	nov/24	ΔH%	ΔV%
CIRCULANTE											
Caixa	378.387,39	367.246,34	410.068,28	367.721,35	285.999,41	243.818,06	994.189,83	286.237,04	591.967,53	106,81%	1,24%
Clientes	2.944.614,24	1.616.356,71	2.871.684,35	3.048.127,31	3.140.918,96	3.267.021,13	5.867.581,90	4.325.195,17	4.532.771,58	4,80%	9,49%
Bancos	401.605,66	7.382,38	2.846,38	59,68	1.267,08	397,29	497,03	105,84	192,23	81,62%	0,00%
Aplicações Financeiras	175.352,89	143.161,05	49.880,95	46.937,67	53.152,44	57.364,26	45.819,90	39.669,49	28.900,59	27,15%	0,00%
Adiantamentos	1.609.962,98	1.930.876,42	1.852.930,96	1.529.206,48	1.586.741,59	1.560.166,10	3.489.686,05	2.433.419,73	3.175.715,14	30,50%	6,65%
Impostos a Recuperar	12.377.477,57	10.821.575,49	9.973.146,46	9.175.128,92	9.189.566,73	9.427.686,55	10.078.001,14	10.739.890,08	11.289.704,30	5,12%	23,65%
Impostos a Compensar	0,00	0,00	0,00	0,00	0,00	0,00	0,00	0,00	0,00	0,00%	0,00%
Mercadorias p/Comercialização	15.336.987,81	12.248.774,95	11.575.121,45	10.114.430,47	9.925.072,97	10.558.105,00	12.828.976,45	15.074.298,60	17.154.379,70	13,80%	35,93%
Mercadorias em Consignação	0,00	0,00	0,00	0,00	0,00	0,00	0,00	0,00	0,00	0,00%	0,00%
Mercadorias enviadas p/conserto	307.720,71	302.114,88	11.394,44	28.080,66	20.257,46	12.668,19	6.603,67	15.283,33	22.193,04	45,21%	0,00%
Mercadorias em trânsito	62.662,11	43.130,65	9.328,09	186.700,32	172.447,09	16.238,02	186.333,72	236.563,54	99.185,22	58,07%	0,21%
Mercadorias em Garantia Cliente	0,00	0,00	0,00	0,00	0,00	0,00	0,00	0,00	0,00	0,00%	0,00%
Despesas Antecipadas	1.813.231,75	1.933.831,40	1.920.648,15	2.047.689,22	2.049.941,43	2.063.466,62	2.077.855,41	2.089.997,28	2.102.107,22	0,58%	4,40%
Total do ativo circulante	35.408.003,11	29.434.470,27	28.677.049,51	26.544.082,08	26.425.365,16	27.206.931,22	35.575.545,10	35.240.660,10	38.997.116,55	10,66%	81,68%
NÃO CIRCULANTE											
Depósitos Judiciais	350.499,05	628.173,09	708.557,47	743.411,70	735.523,00	721.129,95	721.129,95	744.218,08	801.980,40	7,76%	1,68%
Imobilizado	7.802.164,86	7.876.602,14	7.905.578,08	7.928.366,69	7.934.180,65	7.934.094,81	7.940.460,70	7.941.806,40	7.944.009,56	0,03%	16,64%
Outros Créditos	0,00	0,00	0,00	0,00	0,00	0,00	0,00	0,00	0,00	0,00%	0,00%
Total do ativo não circulante	8.152.663,91	8.504.775,23	8.614.135,55	8.671.778,39	8.669.703,65	8.655.224,76	8.661.590,65	8.686.024,48	8.745.989,96	0,69%	18,32%
TOTAL DO ATIVO	43.560.667,02	37.939.245,50	37.291.185,06	35.215.860,47	35.095.068,81	35.862.155,98	44.237.135,75	43.926.684,58	47.743.106,51	8,60%	

Com base nas informações apresentadas, cabe destaque aos seguintes fatos:

No Grupo Ativo Circulante, em novembro de 2024, teve maior representatividade a conta “Mercadoria para Comercialização”, no montante de R\$ 17.154 milhões reais, representando 35,93% do total do Ativo, seguida da conta Impostos a Recuperar no montante de R\$ 11.290 milhões reais, representando 23,65% do total do ativo.

O grupo que constitui o título Ativo Circulante teve maior influência no total das realizações desempenhadas pela Recuperanda, representando 81,68% do montante total do ativo de R\$ 47.743 milhões reais.

O grupo ativo Não Circulante composto por Depósitos Judiciais – Realizável Longo Prazo e Imobilizado. Sua participação na composição do total do Ativo R\$ 8,746 milhões reais, foi de 18,32%.





PASSIVO	dez/16	dez/17	dez/18	dez/19	dez/20
CIRCULANTE					
Circulante					
Fornecedores	53.175.285,38	55.665.591,05	55.242.402,77	64.842.832,98	63.046.331,58
Credores diversos	2.918.330,07	3.107.026,46	2.296.699,45	5.250.480,65	5.775.067,48
Empréstimos bancários	30.826.924,52	13.828.322,60	10.870.118,30	10.037.889,39	10.022.678,13
Financiamentos	495.369,08	183.373,59	10.363,13	6.629,34	6.629,34
Empréstimos c/ Terceiros	519.228,86	1.875.516,51	7.506.771,41	9.116.720,97	10.441.305,32
Obrigações Sociais e Trabalhistas	6.639.629,13	7.230.388,79	13.707.237,29	15.732.094,48	17.610.874,97
Obrigações Tributárias	4.901.754,48	17.058.342,32	16.594.643,72	18.973.110,22	21.718.921,21
Obrigações Diversas	711.072,73	2.341.358,68	6.000.116,71	3.383.848,56	3.116.729,61
Impostos e Contribuições s/lucro	867.004,53	582.965,69	582.965,69	613.575,09	1.308.904,80
Total do passivo circulante	101.054.599	101.872.886	112.811.318,47	127.957.181,68	133.047.442,44
NÃO CIRCULANTE					
Empréstimos bancários	22.076.942,73	33.549.639,44	21.009.429,36	20.993.262,69	20.993.262,69
Empréstimos c/ Terceiros NC	0,00	0,00	0,00	0,00	0,00
Impostos e Contribuições	5.389.035,28	11.027.457,68	14.584.652,35	14.584.652,35	13.153.273,81
Fornecedores NC	0,00	0,00	0,00	0,00	0,00
Débitos em recuperação Judicial	0,00	0,00	522.053,34	522.053,34	522.053,34
Total do passivo não circulante	27.465.978	44.577.097,12	36.116.135,05	36.099.968,38	34.668.589,84
PATRIMÔNIO LÍQUIDO					
Capital Social	500.000,00	500.000,00	500.000,00	500.000,00	500.000,00
Prejuízo do exercício	7.093.421,07	(86.185.891,96)	0,00	0,00	0,00
Prejuízo/ Lucro Acumulado	0,00	0,00	(117.157.250,69)	(124.615.512,68)	(123.780.000,11)
Ajuste exercício Anterior	0,00	0,00	0,00	0,00	0,00
Total do patrimônio líquido	7.593.421,07	(85.685.891,96)	(116.657.250,69)	(124.115.512,68)	(123.280.000,11)
TOTAL DO PASSIVO	136.113.997,86	60.764.090,85	32.270.202,83	39.941.637,38	44.436.032,17

PASSIVO	dez/21	dez/22	dez/23	jan/24	fev/24	mar/24	abr/24	mai/24	jun/24	Jul/24	ago/24	set/24	out/24	nov/24	Ativ	Pass
CIRCULANTE																
Circulante																
Fornecedores	21.795.591,27	15.058.420,67	13.708.516,81	13.419.496,71	13.565.969,09	14.569.359,50	13.614.911,26	13.523.143,75	16.131.155,49	19,23%	33,78%					
Credores diversos	1.487.050,27	1.920.650,93	1.547.812,23	1.549.792,56	1.433.113,85	1.357.270,21	1.281.820,96	1.425.093,18	1.708.535,54	19,89%	3,58%					
Empréstimos bancários	10.022.695,17	6.330,29	0,00	8.743.755,15	8.702.145,83	8.610.146,24	20.167.646,23	20.732.722,82	20.630.433,24	-0,03%	-41,21%					
Financiamentos	6.629,34	6.629,34	0,00	0,00	0,00	0,00	0,00	0,00	0,00	0,00%	0,00%					
Empréstimos c/ Terceiros	9.181.211,41	1.500.423,13	5.817.517,47	0,00	0,00	0,00	0,00	0,00	0,00	0,00%	0,00%					
Obrigações Sociais e Trabalhistas	17.374.031,26	18.608.070,36	17.717.255,06	17.977.856,97	18.070.725,68	18.084.852,38	18.217.491,68	18.288.815,56	18.514.220,61	1,23%	38,78%					
Obrigações Tributárias	22.417.985,60	22.154.299,19	17.983.716,54	17.457.502,90	17.341.852,90	17.584.198,19	16.785.425,12	16.647.244,63	16.800.180,94	0,32%	35,19%					
Obrigações Diversas	1.604.803,75	2.229.694,16	3.471.638,74	3.971.441,33	4.005.448,57	4.041.944,42	3.045.045,55	2.311.251,42	2.682.593,56	16,07%	5,62%					
Impostos e Contribuições s/lucro	725.939,11	725.939,11	725.939,11	725.939,11	725.939,11	725.939,11	725.939,11	725.939,11	725.939,11	0,00%	1,52%					
Total do passivo circulante	84.615.937,18	62.210.457,18	60.952.395,96	63.845.784,73	63.845.195,03	64.973.710,05	73.838.279,91	73.654.210,47	77.193.062,49	-4,80%	161,68%					
NÃO CIRCULANTE																
Empréstimos bancários	20.993.262,69	0,00	12.959,63	12.959,63	12.959,90	12.959,90	12.959,90	12.959,90	12.959,90	0,00%	0,03%					
Empréstimos c/ Terceiros NC	0,00	8.107.272,00	4.045.715,01	4.045.715,01	3.996.682,01	3.996.682,09	3.996.682,00	3.996.682,00	3.996.682,49	0,00%	8,37%					
Impostos e Contribuições	12.430.873,09	12.167.634,53	15.810.541,16	15.810.541,16	15.810.541,16	15.810.541,16	15.810.541,16	15.810.541,16	15.810.541,16	0,00%	33,12%					
Fornecedores NC	0,00	7.350.113,75	10.182.094,80	7.328.680,57	7.328.680,57	7.328.680,57	7.328.680,37	7.328.680,37	7.328.680,38	0,00%	15,35%					
Débitos em recuperação Judicial	53.851.592,67	79.673.552,01	80.902.169,81	80.546.015,41	80.491.633,87	80.443.443,06	80.391.384,01	80.342.185,01	80.293.936,68	-0,06%	168,18%					
Total do passivo não circulante	87.275.728,45	107.298.572,29	110.953.480,41	107.745.911,78	107.640.497,51	107.592.306,78	107.540.247,34	107.491.028,44	107.442.800,61	-0,04%	225,04%					
PATRIMÔNIO LÍQUIDO																
Capital Social	500.000,00	500.000,00	500.000,00	500.000,00	500.000,00	500.000,00	500.000,00	500.000,00	500.000,00	0,00%	1,05%					
Prejuízo do exercício	0,00	0,00	0,00	0,00	0,00	0,00	0,00	0,00	0,00	0,00%	0,00%					
Prejuízo/ Lucro Acumulado	(128.830.998,61)	(132.069.783,97)	(135.114.691,11)	(136.873.836,04)	(136.890.623,73)	(137.203.860,83)	(137.641.391,50)	(137.718.554,33)	(137.392.756,59)	-0,24%	-287,78%					
Ajuste exercício Anterior	0,00	0,00	0,00	0,00	0,00	0,00	0,00	0,00	0,00	0,00%	0,00%					
Total do patrimônio líquido	(128.330.998,61)	(131.569.783,97)	(134.614.691,11)	(136.373.836,04)	(136.390.623,73)	(136.703.860,85)	(137.141.391,50)	(137.218.554,33)	(136.892.756,59)	-0,24%	-286,73%					
TOTAL DO PASSIVO	49.560.667,02	37.939.245,50	37.291.185,06	35.215.860,47	35.095.066,81	35.862.155,98	44.237.135,75	43.926.684,58	47.743.106,51	0,00%						

Com base nas informações apresentadas, cabe destaque aos seguintes fatos:

No grupo passivo circulante, têm maior representatividade a conta Obrigações Sociais e Trabalhistas no montante de R\$ 18.514 milhões reais, representando 38,78% do total do passivo circulante.

No Passivo Não Circulante, pertencem as obrigações contraídas pela Recuperanda a longo prazo, sendo composto por Empréstimos bancários com 0,03% do total do passivo, Empréstimos c/ Terceiros NC com 8,37% da participação do total do passivo, Impostos e Contribuições com 33,12% do total do passivo, Fornecedores NC com 15,35% do total do passivo e a conta Débitos em recuperação Judicial com 168,18% do total do passivo.

Av. Gov. Agamenon Magalhães, 2939, Sala 804,
Emp. Business Center, Espinho, Recife/PE
☎- (81) 3072.6124 (81) 9.9926.9005

Rua Padre Carapeuceiro, 706,
Empresarial Carlos Pena Filho, Sala 1102
Boa Viagem, Recife/PE, CEP 51020-290
Tel. +55 81 3049.4334





FLUXO DE CAIXA				
RECUPERANDA (VALORES EM R\$ MIL)				
	dez/18	dez/19	dez/20	dez/21
(1) Entradas Operacionais	1.831.267,10	10.949.062,21	9.466.090,93	11.344.582,25
Recebimento Vendas Cartão	1.272.824,79	7.987.604,37	6.559.066,62	8.685.438,58
Recebimento vendas especie	417.476,74	2.521.753,00	2.380.647,91	1.726.266,95
Recebimentos diversos	140.965,57	439.704,84	526.376,40	932.876,72
(2) Saídas Operacionais	(2.671.741,89)	(11.444.542,40)	(11.039.139,13)	(11.173.603,57)
2.1 Despesas gerais (aluguel, cond. Luz, IPTU, telefone, correios e malotes, multas e contrib. sindical)	(212.898,60)	(508.221,42)	(443.222,47)	(522.045,41)
2.2 Despesas com pessoal (salários + VT+ Alimentação+ encargos sociais)	(920.085,28)	(850.203,37)	(923.422,52)	(728.689,29)
2.3 Assessoria Advocatícia e Contabil / custas judiciais,	(115.703,76)	(58.858,07)	(36.428,30)	(106.913,59)
2.4 Despesas Jurídicas (processos)	(75,13)	(450,00)	(3.540,00)	(995,16)
2.5 Despesas com veículos	(29.003,71)	(51.562,13)	(66.419,74)	(85.241,72)
2.6 Despesas Gerais	(852.128,37)	(680.585,19)	(854.821,15)	(965.339,02)
2.7 Pagamento de impostos federais, estaduais e municipais	(170.102,56)	(844.488,93)	(888.469,93)	(644.708,80)
2.8 Pagamento fornecedor	(53.209,95)	(8.305.745,09)	(7.453.843,61)	(7.803.387,92)
2.9 Pagamento de empréstimos	(298.680,74)	(60.000,00)	(132.200,00)	(237.200,00)
2.1.0 Pagamento de juros em geral	(3.945,86)	(5.841,40)	(36.848,07)	(42.770,13)
2.1.1 Pagamento de tarifas bancárias + IOF + tx cobrança bancária e Juros	(14.760,16)	(8.179,40)	(78.994,35)	(16.308,44)
2.1.2 Pagamento a Credores da RJ	(1.147,77)	(70.407,40)	(120.928,99)	(20.004,09)
(3) Liq. Operacional (1+2)	(840.474,79)	(495.480,19)	(1.573.048,20)	170.978,68
(4) Investimentos	0,00	0,00	0,00	0,00
(5) Liq. Operacional Invest. (3+4)	(840.474,79)	(495.480,19)	(1.573.048,20)	170.978,68
(6) Outras Entradas/Saídas	1.814.411,05	8.032,80	1.224.720,47	35.065,17
Dividendos / Sócios	0,00	0,00	0,00	0,00
Aportes Terceiros	1.800.000,00	0,00	1.200.000,00	0,00
Receitas / Despesas Financeiras	0,00	0,00	0,00	309,84
Bloqueio/ Depósito Judicial	(844,43)	(448,67)	24.720,47	(9.325,30)
Desbloqueio	15.255,48	8.481,47	0,00	44.115,90
IR/CSSL	0,00	0,00	0,00	0,00
Outros	0,00	0,00	0,00	(35,27)
(7) Fluxo de Caixa Livre (5+6)	973.936,26	(487.447,39)	(348.327,73)	206.043,85
(8) Saldo Inicial C/C (Mês anterior)	478.284,51	1.233.506,66	712.951,56	749.643,96
(9) Mov. Aplicação / Resgate	0,00	0,00	0,00	0,00
Aplicação	0,00	0,00	0,00	0,00
Resgate	0,00	0,00	0,00	0,00
(9) Saldo Final C/C	1.452.220,77	746.059,27	364.623,83	956.687,81

FLUXO DE CAIXA											
RECUPERANDA (VALORES EM R\$ MIL)											
	dez/22	dez/23	jun/24	jul/24	ago/24	set/24	out/24	nov/24	dez/24	AH%	AV%
(1) Entradas Operacionais	8.999.228,54	10.197.654,11	7.588.803,70	7.407.931,48	6.025.560,04	2.477.633,68	9.502.289,66	11.039.638,26			
Recebimento Vendas Cartão	6.062.985,86	6.195.404,38	4.973.652,72	4.804.336,43	4.018.360,82	1.419.116,45	7.214.213,95	7.463.383,67	7,12%	67,64%	
Recebimento vendas especie	1.632.988,43	1.685.311,44	1.390.955,17	1.179.651,23	936.309,90	1.013.067,07	1.478.226,53	1.692.262,80	14,48%	15,34%	
Recebimentos diversos	1.300.254,25	2.316.938,29	1.225.195,81	1.413.949,82	1.070.889,32	45.450,16	809.853,18	1.877.991,79	121,89%	17,02%	
(2) Saídas Operacionais	(6.008.979,74)	(10.155.621,76)	(7.519.852,07)	(7.491.066,53)	(6.078.957,69)	(5.738.786,71)	(11.181.859,06)	(10.681.022,83)			
2.1 Despesas gerais (aluguel, cond. Luz, IPTU, telefone, correios e malotes, multas e contrib. sindical)	(297.104,61)	(554.949,33)	(491.757,35)	(496.175,41)	(423.352,84)	(416.437,17)	(468.294,01)	(367.585,55)	21,51%	-3,33%	
2.2 Despesas com pessoal (salários + VT+ Alimentação+ encargos sociais)	(884.230,50)	(1.040.204,67)	(794.233,01)	(808.224,24)	(769.111,85)	(738.535,28)	(745.446,21)	(931.092,80)	24,90%	-8,44%	
2.3 Assessoria Advocatícia e Contabil / custas judiciais,	(2.723,58)	(58.552,11)	(64.553,01)	(95.587,48)	(50.660,40)	(105.673,48)	(49.917,16)	(64.154,52)	3,49%	-0,05%	
2.4 Despesas Jurídicas (processos)	(2.917,96)	(11.559,39)	(4.281,29)	0,00	(4.242,36)	0,00	0,00	0,00	0,00%	0,00%	
2.5 Despesas com veículos	(104.101,45)	(82.210,23)	(77.780,01)	(66.930,50)	(108.380,31)	(50.266,31)	(109.527,16)	(104.067,16)	-4,99%	-0,94%	
2.6 Despesas Gerais	(769.105,62)	(795.007,77)	(446.799,05)	(560.232,84)	(484.555,13)	(437.678,40)	(390.184,25)	(448.598,14)	14,97%	-4,07%	
2.7 Pagamento de impostos federais, estaduais e municipais	(531.473,81)	(678.824,69)	(894.222,17)	(764.835,90)	(664.547,31)	(1.207.897,80)	(668.442,91)	(401.064,83)	305,54%	-4,55%	
2.8 Pagamento fornecedor	(5.837.178,76)	(6.077.543,78)	(4.640.943,69)	(4.439.143,56)	(3.561.378,26)	(10.082.538,12)	(8.204.254,52)	(8.088.330,21)	-1,41%	-73,31%	
2.9 Pagamento de empréstimos	(428.098,29)	(751.569,50)	(116.738,80)	(129.110,00)	(116.864,70)	(2.506.252,38)	(451.596,59)	(107.932,60)	-76,10%	-0,88%	
2.1.0 Pagamento de juros em geral	(41.915,06)	(25.086,45)	(129.687,92)	(128.964,23)	(128.533,92)	(133.138,69)	(19.649,66)	(18.956,14)	3,53%	-0,17%	
2.1.1 Pagamento de tarifas bancárias + IOF + tx cobrança bancária e Juros	(54.873,47)	(18.707,88)	(6.765,79)	(7.480,83)	(8.138,62)	(6.542,56)	(53.987,43)	(21.032,66)	382,02%	-0,39%	
2.1.2 Pagamento a Credores da RJ	(13.655,63)	(61.806,18)	(82.590,50)	(54.381,54)	(48.190,81)	(55.265,54)	(48.238,31)	(8.273,31)	-8,23%	-0,44%	
(3) Liq. Operacional (1+2)	(4.151,20)	(42.032,33)	(69.951,63)	(83.135,05)	(53.397,59)	(13.261.163,03)	(1.691.559,40)	(352.615,94)			
(4) Investimentos	0,00	0,00	0,00	0,00	0,00	0,00	0,00	0,00			
(5) Liq. Operacional Invest. (3+4)	(4.151,20)	(42.032,33)	(69.951,63)	(83.135,05)	(53.397,59)	(13.261.163,03)	(1.691.559,40)	(352.615,94)			
(6) Outras Entradas/Saídas	598,12	15.589,20	2.558,71	8.835,27	14.584,61	14.000.158,85	977.091,50	(57.626,50)			
Dividendos / Sócios	0,00	0,00	0,00	0,00	0,00	0,00	0,00	0,00	0,00%	0,00%	
Aportes Terceiros	0,00	0,00	0,00	0,00	0,00	14.000.000,00	1.000.000,00	0,00	100,00%	0,00%	
Receitas / Despesas Financeiras	539,12	515,22	152,95	946,57	191,56	158,85	179,84	135,53	14,61%	0,00%	
Bloqueio/ Depósito Judicial	0,00	0,00	0,00	0,00	(290,53)	0,00	(23.088,33)	(90.955,11)	293,84%	0,00%	
Desbloqueio	0,00	15.073,97	2.405,76	7.888,70	14.683,58	0,00	0,00	33.192,99	0,00%	0,00%	
IR/CSSL	0,00	0,00	0,00	0,00	0,00	0,00	0,00	0,00	0,00%	0,00%	
Outros	0,00	0,00	0,00	0,00	0,00	0,00	0,00	0,00	0,00%	0,00%	
(7) Fluxo de Caixa Livre (5+6)	(3.553,08)	(26.443,13)	(72.510,34)	(74.299,78)	(38.812,98)	738.895,80	(714.467,90)	294.989,35			
(8) Saldo Inicial C/C (Mês anterior)	521.288,56	455.802,77	392.838,03	465.348,57	391.048,59	352.235,61	1.091.231,41	376.763,51			
(9) Mov. Aplicação / Resgate	0,00	0,00	0,00	0,00	0,00	0,00	0,00	0,00			
Aplicação	0,00	0,00	0,00	0,00	0,00	0,00	0,00	0,00	0,00%	0,00%	
Resgate	0,00	0,00	0,00	0,00	0,00	0,00	0,00	0,00	0,00%	0,00%	
(9) Saldo Final C/C	517.676,48	513.426,30	465.348,37	391.048,59	352.235,61	1.091.231,41	376.763,51	671.752,86			

Conforme extratos enviados a Recuperanda possui operação bancária com o Banco do Brasil, BNB, Bradesco, CCB do Brasil, CEF, Daycoval, Itau e Santander.

O montante de R\$ 11.034 milhões reais em novembro de 2024, refere-se ao total das vendas da Azienda, sendo a venda referente a cartão de crédito a maior participação do montante total da receita, representando o percentual de 67,64%.

A conta de maior impacto nas saídas operacionais é a conta Pagamento Fornecedor no montante de R\$ 8.088 milhões reais representando 73,31% das saídas operacionais.

Av. Gov. Agamenon Magalhães, 2939, Sala 804,
Emp. Business Center, Espinheiro, Recife/PE
☎- (81) 3072.6124 (81) 9.9926.9005

Rua Padre Carapeuceiro, 706,
Empresarial Carlos Pena Filho, Sala 1102
Boa Viagem, Recife/PE, CEP 51020-290
Tel. +55 81 3049.4334





O item FC Livre representa a soma das entradas de recursos R\$ 11.034 milhões reais, deduzidas as saídas operacionais R\$ 10.681 milhões reais, gerando um saldo positivo de R\$ 353 mil reais.

O Item saldo final C/C, o mais importante da Demonstração de Fluxo de Caixa, que demonstra a capacidade de pagamento aos credores, tem a mesma fórmula do Fluxo de caixa livre demonstrado acima, excluído o saldo das outras entradas e saídas de R\$ 58 mil reais e considera o saldo final do C/C do mês anterior de R\$ 377 mil reais; demonstrando desta forma o montante que a Recuperanda tem livre para as operações da empresa de R\$ 672 mil reais.

15.4 Índices de Desempenho

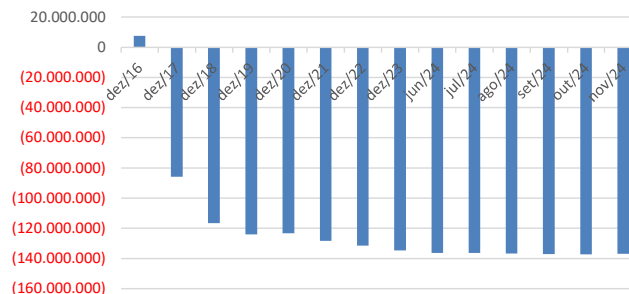
ÍNDICES DESEMPENHO					
	dez/16	dez/17	dez/18	dez/19	dez/20
LC - Liquidez Corrente (AC/PC)	1,25	0,49	0,22 ↓	0,24 ↑	0,27 ↑
LI - Liquidez Imediata (DISPONÍVEL/PC)	0,07	0,02	0,02	0,01 ↓	0,01
LS - Liquidez Seca (AC - ESTOQUE)/PC	0,68	0,29	0,17 ↓	0,15 ↓	0,17 ↑
LG - Liquidez Geral (AC+RLP)/(PC+PNC)	0,99	0,35	0,17 ↓	0,20 ↑	0,22 ↑
ET/PL - Endividamento Total / PL (PC+PNC)/PL	14,93	(1,71) ↑	(1,28) ↑	(1,32) ↓	(1,36) ↓
ECP - Endividamento Curto Prazo (PC/PC+PNC)	78,6%	69,6%	75,7%	78,0%	79,3%
ELP - Endividamento Longo Prazo (PNC/PC+PNC)	21,4%	30,4%	24,3%	22,0%	20,7%
ROE = (LL/PL)	2990,1%	-216,6%	0,8%	-1,0%	-0,3%
LL/RB = Lucro Líquido/Receita Bruta (LL/RB)	81,1%	81,5%	-65,0%	13,2%	3,4%
PL = Patrimônio Líquido (PL)	7.593.421	(85.685.892)	(116.657.251) ↓	(124.115.513) ↓	(123.280.000) ↑

ÍNDICES DESEMPENHO														
	dez/16	dez/17	dez/18	jan/19	fev/19	mar/19	abr/19	mai/19	jun/19	jul/19	ago/19	set/19	out/19	nov/19
LC - Liquidez Corrente (AC/PC)	0,42	0,47	0,47	0,47	0,46	0,46	0,45	0,43	0,42	0,41	0,41	0,41	0,41	0,41
LI - Liquidez Imediata (DISPONÍVEL/PC)	0,01	0,01	0,01	0,01	0,01	0,01	0,01	0,01	0,01	0,01	0,01	0,01	0,01	0,01
LS - Liquidez Seca (AC - ESTOQUE)/PC	0,23	0,27	0,27	0,27	0,27	0,27	0,26	0,27	0,25	0,26	0,26	0,26	0,26	0,26
LG - Liquidez Geral (AC+RLP)/(PC+PNC)	0,21	0,18	0,17	0,17	0,17	0,17	0,16	0,16	0,16	0,16	0,16	0,16	0,16	0,16
ET/PL - Endividamento Total / PL (PC+PNC)/PL	(1,34)	(1,38)	(1,38)	(1,38)	(1,37)	(1,37)	(1,37)	(1,37)	(1,36)	(1,36)	(1,36)	(1,36)	(1,36)	(1,36)
ECP - Endividamento Curto Prazo (PC/PC+PNC)	49,2%	36,7%	35,5%	35,9%	35,9%	36,1%	35,8%	37,2%	37,2%	37,2%	37,2%	37,2%	37,2%	37,2%
ELP - Endividamento Longo Prazo (PNC/PC+PNC)	50,8%	63,3%	64,5%	64,1%	64,1%	63,9%	64,2%	62,8%	62,8%	62,8%	62,8%	62,8%	62,8%	62,8%
ROE = (LL/PL)	0,4%	0,1%	0,0%	0,1%	0,4%	0,8%	-0,1%	0,6%	0,6%	0,6%	0,6%	0,6%	0,6%	0,6%
LL/RB = Lucro Líquido/Receita Bruta (LL/RB)	-9,2%	-1,8%	-0,8%	-1,5%	-5,6%	-10,8%	-0,3%	-10,3%	-10,3%	-10,3%	-10,3%	-10,3%	-10,3%	-10,3%
PL = Patrimônio Líquido (PL)	(128.330.999)	(131.569.784)	(134.614.691)	(134.849.792)	(135.319.239)	(135.679.979)	(135.692.446)	(135.507.400)	(136.379.836)	(136.390.624)	(136.390.624)	(136.703.861)	(137.141.391)	(137.218.554)

15.5 Gráficos Acompanhamento

BALANÇO PATRIMONIAL														
	dez/16	dez/17	dez/18	dez/19	dez/20	dez/21	dez/22	dez/23	jan/24	fev/24	mar/24	abr/24	mai/24	jun/24
CIRCULANTE	126.183.525,61	50.160.636,99	24.560.859,67	30.934.281,15	36.291.127,06	35.408.003,11	29.434.470,27	28.677.049,51	26.544.082,08	26.425.365,16	27.206.931,22	35.575.545,10	35.240.660,10	38.997.116,55
NÃO CIRCULANTE	9.930.472,25	10.603.453,86	7.709.343,16	9.007.356,23	8.144.905,11	8.152.663,91	8.504.775,23	8.614.135,55	8.671.778,39	8.669.703,65	8.655.224,76	8.661.590,65	8.686.024,48	8.745.989,96
TOTAL DO ATIVO	136.113.997,86	60.764.090,85	32.270.202,83	39.941.637,38	44.436.032,17	43.560.667,02	37.939.245,50	37.291.185,06	35.215.860,47	35.095.068,81	35.862.155,98	44.237.135,75	43.926.684,58	47.743.106,51
CIRCULANTE	101.054.598,78	101.872.885,69	112.811.318,47	127.957.181,68	133.047.442,44	84.615.937,18	62.210.457,18	60.952.395,96	63.845.784,73	63.845.195,03	64.973.710,05	73.838.279,91	73.654.210,47	77.193.062,49
NÃO CIRCULANTE	27.465.978,01	44.577.097,12	36.116.135,05	36.099.968,38	34.668.589,84	87.275.728,45	107.298.572,29	110.953.480,41	107.743.911,78	107.640.497,51	107.592.306,78	107.540.247,34	107.491.028,44	107.442.800,61
PATRIMÔNIO LÍQUIDO	7.593.421,07	(85.685.891,96)	(116.657.250,69)	(124.115.512,69)	(123.280.000,11)	(128.330.996,61)	(131.569.783,97)	(134.614.691,31)	(136.379.836,04)	(136.390.623,73)	(136.703.860,85)	(137.141.391,50)	(137.218.554,33)	(136.892.756,59)
TOTAL DO PASSIVO	136.113.997,86	60.764.090,85	32.270.202,83	39.941.637,38	44.436.032,17	43.560.667,02	37.939.245,50	37.291.185,06	35.215.860,47	35.095.068,81	35.862.155,98	44.237.135,75	43.926.684,58	47.743.106,51

EVOLUÇÃO DO PATRIMÔNIO LÍQUIDO

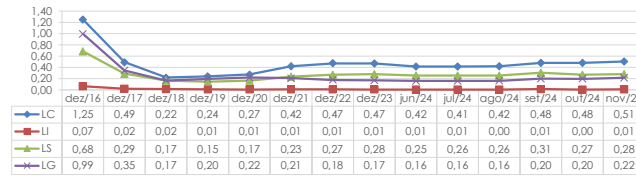


Av. Gov. Agamenon Magalhães, 2939, Sala 804,
Emp. Business Center, Espinho, Recife/PE
☎ - (81) 3072.6124 (81) 9.9926.9005

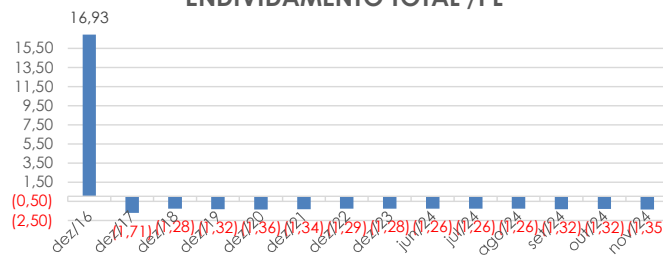
Rua Padre Carapeuceiro, 706,
Empresarial Carlos Pena Filho, Sala 1102
Boa Viagem, Recife/PE, CEP 51020-290
Tel. +55 81 3049.4334



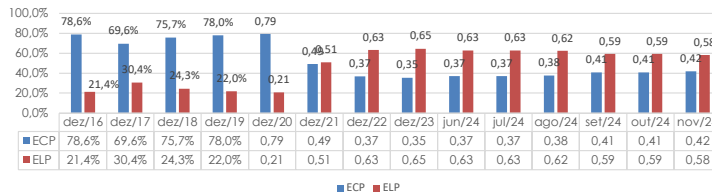
ÍNDICE DE LIQUIDEZ



ENDIVIDAMENTO TOTAL / PL



COMPOSIÇÃO DO ENDIVIDAMENTO



15.6 Comentários Demonstrações Financeiras

Quando do pedido RJ, após a análise das demonstrações financeiras expostas pela Recuperanda, constatamos que se encontrava em situação econômico-financeira complicada, como era de se presumir. Em 2016 apresentou resultado negativo de R\$ 7 milhões e em 2017 apresentou resultado negativo de R\$ 29 milhões um decréscimo no resultado em mais de R\$ 22 milhões. Verificamos que sua margem de contribuição diminuiu em mais de R\$ 11 milhões.

Sua liquidez corrente que é o índice que avalia a capacidade de pagamento da empresa frente a suas obrigações caiu de 1,25 em 2016 para 0,49 em 2017, dezembro de 2018 ficou em 0,20, em dezembro de 2019 ficou em 0,24, em dezembro de 2020 ficou em 0,27, dezembro de 2021 ficou em 0,42, em dezembro de 2022 ficou em 0,34, em dezembro de 2023 ficou em 0,47 e em novembro de 2024 ficou em 0,51. Demonstrando que a empresa precisa equalizar seu endividamento.



O índice de endividamento revela o grau de endividamento da empresa. A análise desse indicador por diversos exercícios revela a política de ganho de recursos da empresa. Isto é, se a azienda vem financiando o seu Ativo com Recursos Próprios ou de Terceiros e em que proporção. No caso do ATAE verificamos que o índice de endividamento a curto prazo representa 41,8% sobre um percentual de 58,2% de Longo Prazo.

Seu endividamento total no valor de R\$ 128 milhões contra um patrimônio líquido positivo de R\$ 7 milhões em 2016; em 2017 obteve endividamento total de R\$ 146 milhões contra um PL negativo de R\$ 85 milhões; em dezembro de 2018 obteve um endividamento de R\$ 147 milhões contra um PL negativo de R\$ 116 milhões, em dezembro de 2019 obteve um endividamento de R\$ 164 milhões contra um PL negativo de R\$ 124 milhões, em dezembro de 2020 obteve um endividamento de R\$ 168 milhões contra um PL negativo de R\$ 123 milhões, em dezembro obteve um endividamento de R\$ 172 milhões contra um PL negativo de R\$ 128 milhões, em dezembro de 2022 obteve um endividamento de R\$ 169 milhões contra um PL negativo de R\$ 131 milhões, em dezembro de 2023 obteve um endividamento de R\$ 172 milhões contra um PL negativo de R\$ 135 milhões e em novembro de 2024 obteve um endividamento de R\$ 185 milhões contra um PL negativo de R\$ 137 milhões.

15.7 Controles Internos Financeiros

A qualidade das demonstrações financeiras correlacionada aos controles internos financeiros de uma empresa é enorme. Ou seja, quanto maior a qualidade do sistema de informação, quanto maior as regras e metodologias e quanto mais experiente a equipe do departamento financeiro, melhor a qualidade da informação na Demonstração de Fluxo de Caixa.

A despeito de não haver nenhum ponto específico ou agregado que violem os números apresentados na DFC, é necessário evidenciar que a Recuperanda necessita aumentar o nível dos controles internos. Em alguns casos, conseguimos apenas entender a operação com a devida explicação de seu administrador.

Há um ponto de precaução aos processos manuais de consolidação das receitas e despesas consignadas na Demonstração de Fluxo de Caixa apresentada. A Demonstração de Fluxo de Caixa não é extraída de um sistema de informações. A Demonstração de Fluxo de Caixa apresentada é montada manualmente, o que pode mostrar alguns erros imateriais de apresentação.



16. Fase Processual:

A seguir apresentamos as principais informações sobre o andamento do processo de Recuperação Judicial das Recuperandas, conforme a seguir:

Data	ATACADAO DOS ELETRDOMESTICOS DO NORDESTE LTDA.	Lei 11.101/05
<u>09/07/2018</u>	Ajuizamento do Pedido de Recuperação	Artigo 47 e ss.
<u>01/08/2018</u>	Deferimento do Pedido de Recuperação	art. 52, inciso I, II, III, IV e V par. 1º
--	Publicação do deferimento no D.O.	Artigo 52. Par 1º
<u>24/08/2018</u>	Publicação do 1º Edital pelo Juízo	art. 52, par. 1º
<u>14/09/2018</u>	Fim do prazo para apresentar habilitações/divergências ao Adm. Judicial. (15 dias da publicação do 1º edital)	art. 7º, par. 1º
<u>19/10/2018</u>	Fim do prazo para o Adm. Judicial apresentar a segunda lista de credores (45 dias a contar do dia seguinte ao término do prazo anterior)	Art. 7º, par. 2º
<u>28/09/2018</u>	Apresentação do Plano de Recuperação ao Juízo (prazo 60 dias após publicação do deferimento da recuperação)	art. 53
<u>18/06/2019</u>	Publicação Edital de aviso sobre o recebimento do PRJ	art. 53, par. Único
<u>16/05/2019</u>	Publicação do Edital referente a 2º Lista Credores	art. 7º, par. 2º
<u>30/05/2019</u>	Fim do prazo para apresentar impugnações à 2ª Lista de Credores ao Juízo (10 dias após publicação da 2ª Lista)	art. 8º
<u>01/08/219</u>	Fim do prazo para manifestação ao juiz de objeção ao Plano de Recuperação Judicial (30 dias após publicação do recebimento do PRJ)	Art. 55
<u>29/12/2018</u>	Fim do prazo para designação da AGC (150 dias do deferimento da inicial)	Art. 56, par. 1º
<u>30/09/2021</u>	Instalação da Assembleia Geral de Credores em 1ª Convocação - PRJ Aprovado	Art. 56
<u>27/07/2023</u>	Decisão homologatória ao PRJ - ID 76670120	

17. Informações Finais

Os Administradores Judiciais, LRF – Líderes em Recuperação Judicial. e F. Lins Advogados & Consultores, informam aos credores e demais interessados, que disponibilizaram o endereço eletrônico de e-mail dos administradores (natalia.pimentel@lrflideres.com.br e tiagolins@flins.adv.br) bem como os seus telefones (81) 3049-4334 e (81) 3072.6124 respectivamente, para quaisquer esclarecimentos e informações gerais do processo aos interessados.

Recife, 14 de abril de 2025.

Natália Pimentel Lopes
Administradora Judicial
OAB 30.920

Tiago de Farias Lins
Administrador Judicial
OAB 25.023

Kelly Virginia de Oliveira Guerra
Contadora
CRC PE-020084/O-8

Av. Gov. Agamenon Magalhães, 2939, Sala 804,
Emp. Business Center, Espinheiro, Recife/PE
☎ - (81) 3072.6124 (81) 9.9926.9005

Rua Padre Carapuço, 706,
Empresarial Carlos Pena Filho, Sala 1102
Boa Viagem, Recife/PE, CEP 51020-290
Tel. +55 81 3049.4334

