



Número: **0034714-90.2016.8.17.2001**

Classe: **RECUPERAÇÃO JUDICIAL**

Órgão julgador: **Seção A da 7ª Vara Cível da Capital**

Última distribuição : **26/08/2016**

Valor da causa: **R\$ 6.583.485,80**

Assuntos: **Administração judicial**

Segredo de justiça? **NÃO**

Justiça gratuita? **NÃO**

Pedido de liminar ou antecipação de tutela? **NÃO**

Partes	Procurador/Terceiro vinculado
AMERICA COMBUSTIVEIS LTDA (REQUERENTE)	LEONARDO MENDES CRUZ (ADVOGADO) PAULO ANDRE RODRIGUES DE MATOS (ADVOGADO) NATHALIA PAZ SIMOES (ADVOGADO) CARLOS GUSTAVO RODRIGUES DE MATOS (ADVOGADO) GUILHERME PINHEIRO LINS E SERTORIO CANTO (ADVOGADO)
TERCEIRO INCERTO E NÃO SABIDO (REQUERIDO)	UBIRAJARA EMANUEL TAVARES DE MELO (ADVOGADO) ROGERIO JOSE BEZERRA DE SOUZA BARBOSA (ADVOGADO) monalisa ventura leite marques (ADVOGADO)
BANCO VOLKSWAGEN S.A. (CREDOR)	RAFAEL BARROSO FONTELLES (ADVOGADO)
ITAU UNIBANCO (CREDOR)	TALITA VALENCA CAVALCANTI DE SA (ADVOGADO)
NATALIA PIMENTEL LOPES (ADMINISTRADOR JUDICIAL)	
LRF-LIDERES EM RECUPERACAO JUDICIAL (ADMINISTRADOR JUDICIAL)	
PETROBRAS DISTRIBUIDORA S A (CREDOR)	LEONARDO MENDES CRUZ (ADVOGADO)
BANCO SANTANDER (BRASIL) S/A (CREDOR)	WILLIAM CARMONA MAYA (ADVOGADO)
NMQ COMERCIO DE MAQUINAS E EQUIPAMENTOS LTDA (CREDOR)	LEONARDO MONTEIRO CARNEIRO LEO (ADVOGADO)

Documentos			
Id.	Data da Assinatura	Documento	Tipo
71819791	30/11/2020 17:40	<a href="#">America Combustiveis _ RMA _ Agosto 2020</a>	Outros (Documento)

EXMO. Sr. JUÍZ DE DIREITO DA 7ª VARA CÍVEL DA COMARCA DE RECIFE - PE

REF. PROC. 0034714-90.2016.8.17.2001

**RECUPERAÇÃO JUDICIAL DE AMÉRICA COMBUSTÍVEIS LTDA.**

**LRF-LÍDERES EM RECUPERAÇÃO JUDICIAL, FALÊNCIA E CONSULTORIA LTDA.**, pessoa jurídica de direito privado especializada, inscrita no CNPJ/MF sob o nº 16.611.762/0001-64, com endereço constante no timbre abaixo, por sua representante legal, **NATÁLIA PIMENTEL LOPES**, advogada, inscrito na OAB/PE sob o nº 30.920, administradora judicial nomeada nos autos da Recuperação Judicial da **AMÉRICA COMBUSTÍVEIS LTDA.**, vem requerer a juntada do relatório mensal das atividades, referente ao período de agosto de 2020, atendendo o disposto na alínea "c" do inciso II do artigo 22 da Lei 11.101/2005.

Pede deferimento.

Recife, 09 de novembro de 2020.

**LRF-LÍDERES EM RECUPERAÇÃO JUDICIAL, FALÊNCIA E CONSULTORIA LTDA.**  
**ADMINISTRADORA JUDICIAL**

Natália Pimentel Lopes  
Administradora Judicial  
OAB 30.920

Kelly Virginia de Oliveira Guerra  
Contadora  
CRC PE-020084/O-8

**PROCESSO NPU: 0034714-  
90.2016.8.17.2001**

**RELATÓRIO MENSAL DE ATIVIDADES – RMA DA AMÉRICA COMBUSTÍVEIS**

Rua Padre Carapuceiro, 706,  
Empresarial Carlos Pena Filho, Sala 1102  
Boa Viagem, Recife/PE, CEP 51020-290  
Tel. +55 81 3049.4334



Agosto de 2020

**AMÉRICA COMBUSTÍVEIS LTDA. EM RECUPERAÇÃO JUDICIAL.**

(Art. 22, II, c) da Lei nº 11.101/2005).

LRF-LÍDERES EM RECUPERAÇÃO JUDICIAL, FALÊNCIA E CONSULTORIA LTDA., Administradora Judicial nomeada nos autos do processo de RECUPERAÇÃO JUDICIAL da AMÉRICA COMBUSTÍVEIS devidamente representada pela sua responsável técnica pela condução do presente processo, **Natália Pimentel Lopes**, nos termos do disposto na alínea "c", inciso II, do artigo 22 da Lei 11.101/2005, vem expor para apreciação de V. Exa., o Relatório Mensal de Atividades (RMA) da América Combustíveis, referente a agosto de 2020.

Em virtude de ajustes realizados no sistema da Recuperanda a administradora judicial ficou sem receber os documentos necessários para elaboração dos RMA's e por esse motivo ficou acumulado o período de maio a agosto de 2018, sendo no RMA atual apresentado todo o período conforme exigência do artigo 22, § 2º da Lei 11.101/2005.

Enfatiza a priori que o atual relatório epiloga os dados que foram fornecidos ao Administrador Judicial pela inerente Recuperanda e que as citadas informações não foram objeto de auditoria e nem de exame por parte da Administradora Judicial, tanto na parte qualitativa como na quantitativa.

Portanto, o vigente relatório não tem o caráter de opinião ou parecer, pois a Administradora Judicial não pode assegurar ou atestar que as informações que granjeou da Recuperanda estão completas e abarcantes em todos os seus aspectos relevantes, nem tampouco precisas.

Em concordância com nosso mais perfeito entendimento, são considerados verdadeiros e acurados todos os dados e informações contidas no Relatório, nos demonstrativos financeiros históricos e projetados e nas informações adicionais recebidas.

O intuito deste relatório é dar efetivação a legislação vigente, atualizar os credores, o Juízo da Recuperação Judicial e demais interessados acerca das atividades da Recuperanda.

Reitera-se por fim que embora tirados de fontes fidedignas, não podemos dar nenhuma garantia nem avocar alguma responsabilidade legal pela exatidão de qualquer dado, opiniões ou estimativas fornecidas pelos administradores, assessores jurídicos e consultores financeiros e contábeis da Recuperanda.

As observações expostas nesse relatório são baseadas em informações contábeis, financeiras e operacionais disponibilizadas pela Recuperanda.

Rua Padre Carapuceiro, 706,  
Empresarial Carlos Pena Filho, Sala 1102  
Boa Viagem, Recife/PE, CEP 51020-290  
Tel. +55 81 3049.4334



Com o objetivo de facilitar a leitura e o entendimento, o presente relatório foi estruturado da seguinte forma:

1. Glossário
2. A Recuperanda;
3. Estrutura Societária e Administração;
4. Dívida da América Combustíveis;
5. Causas do Pedido de Recuperação Judicial;
6. Situação Operacional da Recuperanda;
7. Faturamento/ Vendas;
8. Pagamentos Credores não Subordinados à RJ;
9. Inadimplência do Período;
10. Estoques;
11. Imobilizado;
12. Quadro de Pessoal;
13. Das Considerações sobre o Mútuo
14. Demonstrações Financeiras;
  - 14.1 Balanço Patrimonial;
  - 14.2 DRE (Demonstração Resultado Exercício);
  - 14.3 Demonstrações Fluxo Caixa;
  - 14.4 Índices de Desempenho;
  - 14.5 Gráficos Acompanhamento;
  - 14.6 Comentários Demonstrações Financeiras;
  - 14.7 Controles Internos Financeiros;
15. Fatos Relevantes;
16. Fase Processual; e
17. Informações Finais.

Rua Padre Carapuceiro, 706,  
Empresarial Carlos Pena Filho, Sala 1102  
Boa Viagem, Recife/PE, CEP 51020-290  
Tel. +55 81 3049.4334



## 1. Glossário

- **RJ** - Recuperação Judicial;
- **RMA** – Relatório Mensal de Atividade;
- **Recuperanda** – América Combustíveis Ltda.;
- **CAGED** - Cadastro Geral de Empregados e Desempregados;
- **INSS** – Instituto Nacional do Seguro Social;

## 2. A Recuperanda

Em 26 de agosto de 2016, a América Combustíveis Ltda. sociedade inscrita no CNPJ sob o nº 41.246.125/0001-83, com principal estabelecimento na Avenida Jornalista Edson Regis, nº 913, Bairro do Ibura, Recife/PE, protocolou pedido de Recuperação Judicial (Lei 11.101/2005) na 7ª Vara Cível da Capital “Seção A”, Estado de Pernambuco, sendo o mesmo deferido 01 de setembro de 2016. O processo foi tombado sob o nº 0034714-90.2016.8.17.2001.

A Recuperanda foi fundada em 1993, com o propósito de inovar no setor fornecimento de combustível, e, ao longo dos seus 23 anos, manteve liderança de vendas, obtendo solidez no mercado, com atuação nos Estados de Pernambuco e da Paraíba, com ênfase nas Regiões Metropolitana, Zona da Mata e Agreste.

A AMÉRICA COMBUSTÍVEIS chegou a ter mais de 50 (cinquenta) funcionário, entretanto, por razões alheias a sua vontade, teve que reduzir seu quadro de funcionários ao número de 6 (seis). Atualmente a empresa possui uma frota de 09 caminhões e 02 semirreboques - tanque inox.

A Recuperação Judicial da América Combustíveis visa proporcionar a superação da crise e o reequilíbrio das atividades empresariais provendo a contiguidade da empresa Recuperanda, sustentando, assim, a realização de suas funções social e econômica.

## 3. Estrutura Societária e Administração:

A composição do capital social e do quadro societário da AMÉRICA COMBUSTÍVEIS está apresentada da seguinte forma:

SÓCIOS	CAPITAL SOCIAL	
	Total Quotas	R\$
EDUARDO CALDAS DE LIRA	200	R\$ 200.000,00
LUIZ RICARDO CALDAS LIRA	200	R\$ 200.000,00
<b>TOTAL</b>		<b>R\$ 400.000,00</b>

Rua Padre Carapuceiro, 706,  
Empresarial Carlos Pena Filho, Sala 1102  
Boa Viagem, Recife/PE, CEP 51020-290  
Tel. +55 81 3049.4334



#### 4. Dívida da América Combustíveis na Recuperação Judicial:

Informações fornecidas pela América Combustíveis conforme Petição Inicial, nos termos do art. 51, III, Lei 11.101/2005:

Descrição - Quadro de Credores 1ª Lista	Valor em R\$	Total de Credores
Trabalhistas (Classe I)	-	-
Garantia Real (Classe II)	-	-
Quirografários (Classe III)	6.555.259,51	21
EPPs e MEs (Classe IV)	28.226,29	10
Créditos não Sujeitos	-	-
<b>TOTAL</b>	<b>6.583.485,80</b>	<b>31</b>

Informações apresentadas pelo administrador judicial (2ª Lista de Credores), nos termos do § 2º, art. 7º:

Descrição - Quadro de Credores 2ª Lista	Valor em R\$	Total de Credores
Trabalhistas (Classe I)	-	-
Garantia Real (Classe II)	-	-
Quirografários (Classe III)	6.957.860,67	21
EPPs e MEs (Classe IV)	28.459,90	11
Créditos não Sujeitos	-	-
<b>TOTAL</b>	<b>6.986.320,57</b>	<b>32</b>

#### 5. Causas do Pedido de Recuperação Judicial:

Como informado pela Recuperanda quando da distribuição do pedido de Recuperação Judicial, as principais e relevantes causas que contribuíram para a crise econômico-financeira da América Combustíveis destacam-se a inadimplência de seus clientes; a redução no faturamento bruto; o aumento do capital de terceiros acompanhado de elevadas taxas de juros; e, a redução da capacidade de pagamento a curto prazo; com isso, trazendo consequências como dificuldades na rolagem de sua dívida, contribuindo para a concentração de pagamentos dos passivos no curto prazo; com o desencaixe momentâneo entre as receitas e as despesas; com a redução da capacidade de honrar os pagamentos, principalmente aos bancos, e fornecedores de produtos para revenda.

Rua Padre Carapuceiro, 706,  
Empresarial Carlos Pena Filho, Sala 1102  
Boa Viagem, Recife/PE, CEP 51020-290  
Tel. +55 81 3049.4334



## 6. Situação Operacional da Recuperanda:

A AMÉRICA COMBUSTÍVEIS tem como atividade preeminente o transporte e a revenda de combustíveis e óleos lubrificantes, no segmento de TRR (Transportador Revendedor Retalhista), para empresas dos mais variados segmentos dos setores público e privado. Tendo como campo de atuação os Estados de Pernambuco e da Paraíba, com ênfase nas Regiões Metropolitana, Zona da Mata e Agreste.

Valoroso ressaltar que este Administrador Judicial, desde a sua nomeação no processo de Recuperação Judicial, já realizou visitas ao escritório central da Recuperanda, no Iburá, bem como inúmeros contatos telefônicos com os administradores, colaboradores e credores da Recuperanda, com o desígnio de ultimar as providências necessárias ao adequado prosseguimento do processo de recuperação judicial.

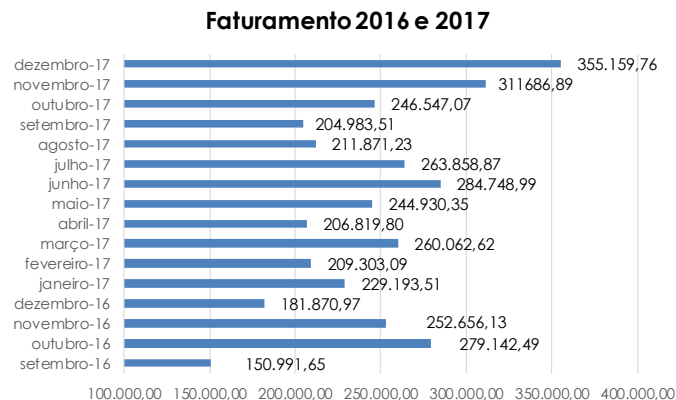
Importante evidenciar que em todas as visitas a administradora judicial foi recebida com cordialidade e atenção pelos representantes da Recuperanda, bem como todas as solicitações realizadas foram prontamente atendidas, providenciadas ou encaminhadas.

Com relação às atividades operacionais, fomos comunicados de que a América Combustíveis continua a exercer as suas atividades operacionais regularmente.

## 7. Faturamento / Vendas

Conforme análises efetuadas nas demonstrações financeiras da América Combustíveis, o faturamento do mês agosto foi de R\$ 596.326,41 (quinhentos e noventa e seis mil, trezentos e vinte e seis reais e quarenta e um centavos). Em comparação ao mês de julho houve uma variação positiva de 21,90%.

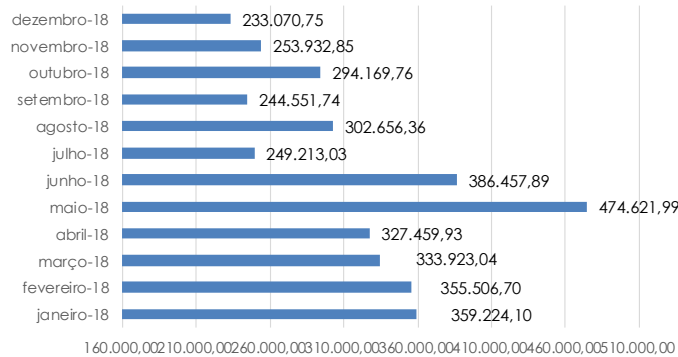
A evolução do faturamento mensal a partir de setembro de 2016 da América Combustíveis pode ser apresentada como segue:



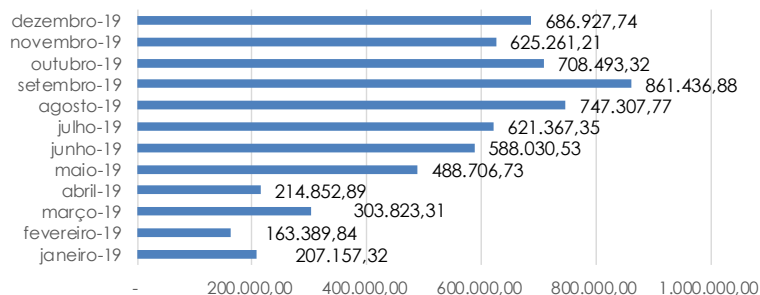
Rua Padre Carapuceiro, 706,  
Empresarial Carlos Pena Filho, Sala 1102  
Boa Viagem, Recife/PE, CEP 51020-290  
Tel. +55 81 3049.4334



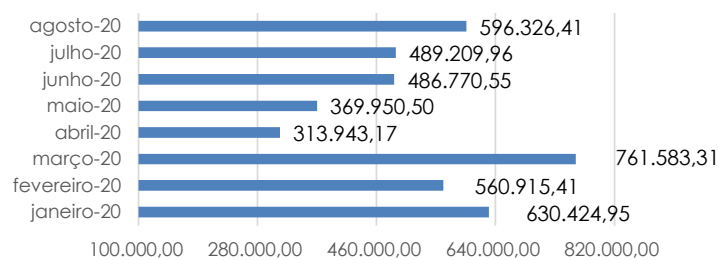
### Faturamento 2018



### Faturamento 2019



### Faturamento 2020



Rua Padre Carapuceiro, 706,  
Empresarial Carlos Pena Filho, Sala 1102  
Boa Viagem, Recife/PE, CEP 51020-290  
Tel. +55 81 3049.4334





## 8. Pagamentos a Credores não Subordinados a RJ

Conforme informações da Recuperanda, os pagamentos efetuados no período em análise a credores não subordinados a Recuperação Judicial, constam no item 15.3 – Demonstração Fluxo de Caixa. Estes credores não constam na lista em virtude do fato gerador ter ocorrido após a entrada do pedido de Recuperação Judicial, assim como determina o Art. 49 da Lei 11.101/2005, *in litteris*:

*"Art. 49. Estão sujeitos à recuperação judicial todos os créditos existentes na data do pedido, ainda que não vencidos."* (Grifo nosso)

## 9. Inadimplência no período

Conforme informações da administração da Recuperanda ficou em aberto no mês de abril o montante de R\$ 3.772,76 (três mil, setecentos e setenta e dois reais e setenta e seis centavos). No mês de maio o montante de R\$ 6.392,01 (seis mil, trezentos e noventa e dois reais e um centavo)

Referente aos títulos que nos meses de novembro 2016 a maio 2020 que ainda constam em aberto, montam o total de R\$ 709.083,36 (setecentos e nove mil, oitenta e três reais e trinta e seis centavos), conforme descritos valores abaixo.

Mês	Valor	Mês	Valor	Mês	Valor	Mês	Valor	Mês	Valor
Novembro de 2016	1.337,07	Saldo Anterior	10.963,73	Saldo Anterior	89.203,17	Saldo Anterior	289.762,47	Março 2020	4.522,02
Dezembro de 2016	9.626,66	Janeiro_2017	4.681,61	Janeiro_2018	9.566,52	Janeiro_2019	6.926,36	Abril 2020	3.772,76
<b>Saldo 2016</b>	<b>10.963,73</b>	Fevereiro_2017	7.574,36	Fevereiro_2018	7.453,08	Fevereiro_2019	5.305,39	Maio 2020	6.392,01
		Março_2017	4.574,36	Março_2018	6.258,02	Março 2019	2.472,98	<b>Saldo 2020</b>	<b>14.686,79</b>
		Abril_2017	2.886,26	Abril_2018	11.331,77	<b>Saldo 2019</b>	<b>304.467,20</b>		
		Maio_2017	8.371,82	Maio 2018	15.485,64				
		Junho_2017	2.941,51	Junho 2018	5.711,36				
		Julho_2017	2.949,67	Julho 2018	104.513,12				
		Agosto_2017	22.953,48	Agosto 2018	9.612,90				
		Setembro_2017	-	Setembro 2018	7.778,97				
		Outubro_2017	16.116,33	Outubro 2018	6.057,84				
		Novembro_2017	-	Novembro 2018	8.162,44				
		Dezembro_2017	5.190,04	Dezembro 2018	8.627,64				
		<b>Saldo 2017</b>	<b>89.203,17</b>	<b>Saldo 2018</b>	<b>289.762,47</b>				

## 10. Estoque

Segundo o Sr. Ricardo sócio da Recuperanda, o controle de estoque da parte de combustíveis é realizado diariamente e o inventário dos demais itens é realizado mensalmente. Este controle é cometido via sistema, havendo integração com o contábil também via sistema.

Adicionalmente, analisando as informações contábeis, verificamos o saldo da conta de estoque em agosto no montante de R\$ 107.190,74 (cento e sete mil, cento e noventa reais e setenta e quatro centavos).

Conforme relatórios até fevereiro de 2018 o saldo da conta estoque estava em R\$ 396.674,06 (trezentos e noventa e seis mil, seiscentos e setenta e quatro reais e seis centavos) que conforme informado pelo sócio Sr. Ricardo, este era um saldo vindo de 2011 que estava em análise pela Azienda e pela consultoria contábil para

Rua Padre Carapuceiro, 706,  
Empresarial Carlos Pena Filho, Sala 1102  
Boa Viagem, Recife/PE, CEP 51020-290  
Tel. +55 81 3049.4334



identificação dos ajustes necessários a serem tomados para as devidas regularizações. Esses ajustes foram efetuados e enviados para atualização, portanto, as demonstrações de janeiro e fevereiro sofreram ajustes e foram reportadas no RMA de março de 2018.

## 11. Imobilizado

Conforme informado pela supervisora administrativa financeira, a Recuperanda não possui controle patrimonial individual informatizado dos bens integrantes de seus ativos imobilizados, que, além de servirem ao propósito de controle físico e identificação dos seus bens móveis (máquinas, equipamentos, móveis, utensílios etc.) também, servem de base para os registros contábeis dos valores das respectivas despesas de depreciação.

Adicionalmente, conforme verificado nos balancetes da Recuperanda, durante o período analisado não houve alienação nem aquisição de ativos.

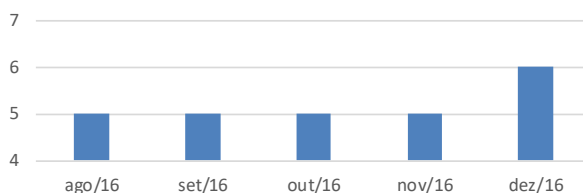
## 12. Quadro de Pessoal

Por ocasião da apresentação do pedido de Recuperação Judicial, em 26 de agosto de 2016, a Recuperanda possuía 06 (seis) funcionários.

No período analisado, de acordo com os registros de seu departamento de pessoal, Resumo da Folha, a Recuperanda conta com 06 (seis) funcionários. Adicionalmente, no período analisado não houve demissão e admissão na América Combustíveis.

CAGED	ago/16	set/16	out/16	nov/16	dez/16
1º Dia	6	5	5	5	5
Admissão	0	0	0	0	1
Demissão	1	0	0	0	0
<b>Saldo</b>	<b>5</b>	<b>5</b>	<b>5</b>	<b>5</b>	<b>6</b>

Nº Funcionários 2016

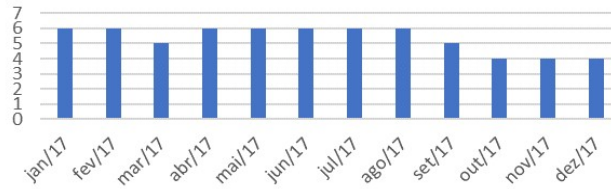


CAGED	jan/17	fev/17	mar/17	abr/17	mai/17	jun/17	jul/17	ago/17	set/17	out/17	nov/17	dez/17
1º Dia	6	6	6	5	6	6	6	6	6	5	4	4
Admissão	0	0	0	1	0	0	0	0	0	0	0	0
Demissão	0	0	1	0	0	0	0	0	1	1	0	0
<b>Saldo</b>	<b>6</b>	<b>6</b>	<b>5</b>	<b>6</b>	<b>6</b>	<b>6</b>	<b>6</b>	<b>6</b>	<b>5</b>	<b>4</b>	<b>4</b>	<b>4</b>

Rua Padre Carapuço, 706,  
Empresarial Carlos Pena Filho, Sala 1102  
Boa Viagem, Recife/PE, CEP 51020-290  
Tel. +55 81 3049.4334

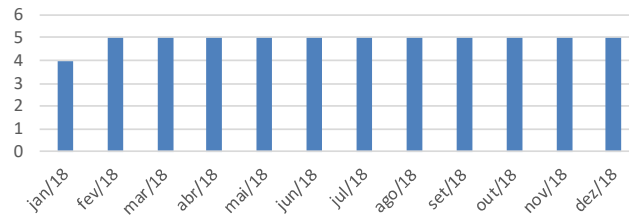


### Nº Funcionários 2017



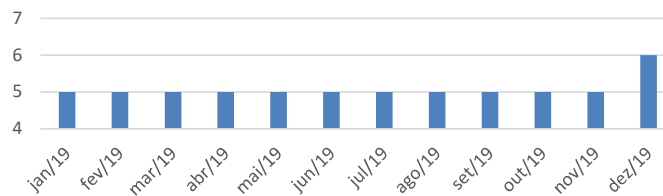
CAGED	jan/18	fev/18	mar/18	abr/18	mai/18	jun/18	jul/18	ago/18	set/18	out/18	nov/18	dez/18
1º Dia	4	4	5	5	5	5	5	5	5	5	5	5
Admissão	0	1	0	0	0	0	0	0	0	0	0	0
Demissão	0	0	0	0	0	0	0	0	0	0	0	0
<b>Saldo</b>	<b>4</b>	<b>5</b>	<b>5</b>	<b>5</b>	<b>5</b>	<b>5</b>	<b>5</b>	<b>5</b>	<b>5</b>	<b>5</b>	<b>5</b>	<b>5</b>

### Nº Funcionários 2018



CAGED	jan/19	fev/19	mar/19	abr/19	mai/19	jun/19	jul/19	ago/19	set/19	out/19	nov/19	dez/19
1º Dia	5	5	5	5	5	5	5	5	5	5	5	5
Admissão	0	0	0	0	0	0	0	0	0	0	0	1
Demissão	0	0	0	0	0	0	0	0	0	0	0	0
<b>Saldo</b>	<b>5</b>	<b>5</b>	<b>5</b>	<b>5</b>	<b>5</b>	<b>5</b>	<b>5</b>	<b>5</b>	<b>5</b>	<b>5</b>	<b>5</b>	<b>6</b>

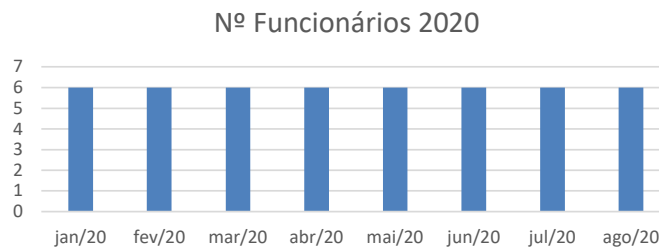
### Nº Funcionários 2019



Rua Padre Carapuceiro, 706,  
Empresarial Carlos Pena Filho, Sala 1102  
Boa Viagem, Recife/PE, CEP 51020-290  
Tel. +55 81 3049.4334



CAGED	jan/20	fev/20	mar/20	abr/20	mai/20	jun/20	jul/20	ago/20
1º Dia	6	6	6	6	6	6	6	6
Admissão	0	0	0	0	0	0	0	0
Demissão	0	0	0	0	0	0	0	0
<b>Saldo</b>	<b>6</b>	<b>6</b>	<b>6</b>	<b>6</b>	<b>6</b>	<b>6</b>	<b>6</b>	<b>6</b>



### 13. Das Considerações sobre o Mútuo

Há várias movimentações financeiras entre o Sócio da América Combustíveis, o Sr. Luiz Ricardo Caldas Lira, e a Recuperanda, em alguns momentos o sócio empresta a empresa, e em outros momentos há devolução ao sócio. Conforme verificado o plano de recuperação judicial protocolado em 31/10/2016 no TJPE, consta na lista de credores o Sr. Ricardo com o montante de R\$ 676.673,18 (seiscentos e setenta e seis mil, seiscentos e setenta e três reais e dezoito centavos).

Após solicitação dos contratos de mútuo entre as partes nos foi disponibilizado o contrato datado de 01/06/2015 no montante de R\$ 1.500.000,00 (um milhão e quinhentos mil reais); o contrato datado de 01/06/2015 no montante de R\$ 800.000,00 (oitocentos mil reais) e o contrato datado de 27/08/2016 no montante de R\$ 600.000,00 (seiscentos mil reais), sendo a mutuária a América Combustíveis em todos os contratos.

Consta nos contratos que a mutuária se compromete a saldar o valor objeto do contrato no prazo de 24 (vinte e quatro) meses. O contrato não estabelece cobrança de juros e correção monetária, se o pagamento for efetuado até o período já mencionado. Determina multa de 2% ao mês e acréscimos de juros e correção monetária caso haja atraso no pagamento da obrigação, ou seja, após os 24 (vinte e quatro) meses.

Não nos foi apresentado nenhum documento que comprove os recolhimentos fiscais de IOF (Imposto sobre operações financeiras) tampouco de IR (Imposto de renda), devidos por força destes contratos.

Nos foi apresentado um relatório gerencial em excel constando as movimentações efetuadas entre a América Combustíveis e o Luiz Ricardo desde de setembro de 2016 até agosto de 2020, demonstrando um valor aportando pelo Ricardo no montante de R\$ 6.437.413,12 (seis milhões, quatrocentos e trinta e sete mil, quatrocentos e treze reais e doze centavos) e o montante devolvido de R\$ 6.207.450,35 (seis milhões, duzentos e sete mil, quatrocentos e cinquenta reais e trinta e cinco centavos).

Rua Padre Carapuzeiro, 706,  
Empresarial Carlos Pena Filho, Sala 1102  
Boa Viagem, Recife/PE, CEP 51020-290  
Tel. +55 81 3049.4334



Não foi possível efetuar o cruzamento entre os contratos e o controle gerencial, pois a Recuperanda não dispõe de tal controle por contrato, apenas acompanha a movimentação no excel. Desta forma, não é possível concluirmos quanto a Recuperanda tem de saldo devedor junto ao sócio por contrato.

Conforme balancete contábil de agosto de 2020 da América Combustíveis existe o saldo na conta 2.2.2.04.0001 – Eduardo Lira Caldas no montante de R\$ 395.905,00 (trezentos e noventa e cinco mil, novecentos e cinco reais) e a conta 2.2.2.04.0002 – Luiz Ricardo Caldas Lira, em julho no montante de R\$ 2.600.371,79 (dois milhões, seiscentos mil, trezentos e setenta e um reais e setenta e nove centavos), ambas no Passivo Não Circulante.

#### 14. Demonstrações Financeiras

A Recuperanda enviou os relatórios contábeis/gerenciais do mês em análise, que possibilitaram aferir/visualizar a situação patrimonial econômico-financeira da Recuperanda, no final do citado período, bem como os resultados e a evolução do patrimônio líquido, relativo aos meses em análise.

As atividades realizadas por esta administradora judicial com relação aos aludidos relatórios embasaram-se em apreciar a consistência dos números retratados, bem como a conexão dos mesmos, aos dados que nos foram prestadas pelos administradores e colaboradores da Azienda.

Conforme informações da contabilidade da Recuperanda nos meses de outubro de 2016 a janeiro de 2017 houve ajustes no Balanço Patrimonial que estariam sendo apresentados no mês de fevereiro de 2017. Solicitamos esclarecimentos a contabilidade quanto a esses ajustes contábeis, porém até o protocolo deste RMA não recebemos retorno.

Adicionalmente foram enviadas as Demonstrações de Resultado de 2017 até fevereiro de 2018 com alterações realizadas pela administração que foram reportadas no RMA de março de 2018.

No RMA de setembro de 2018 a administração da Recuperanda reenviou as Demonstrações de Julho e agosto de 2018 com ajustes que foram reportados no RMA de setembro de 2018.

Rua Padre Carapuceiro, 706,  
Empresarial Carlos Pena Filho, Sala 1102  
Boa Viagem, Recife/PE, CEP 51020-290  
Tel. +55 81 3049.4334



## 14.1 Balanço Patrimonial

ATIVO		dez/13	dez/14	dez/15	dez/16	dez/17	dez/18	out/19	nov/19	dez/19	jan/20	fev/20	mar/20	abr/20	mai/20	jun/20	jul/20	ago/20	Var %	Var % Vertical
<b>CIRCULANTE</b>																				
Caixa e Bancos	16.922,00	439.413,07	19.056,82	13.615,10	16.093,76	13.353,56	1.796,45	5.769,41	7.469,91	8.517,76	7.117,52	7.050,16	38.930,33	11.846,55	25.241,73	38.930,33	11.456,61	-70,57%	0,14%	
Contas a Receber de Clientes	29.812,00	6.421.205,46	3.549.651,07	3.207.227,87	3.470.756,41	3.476.737,94	3.590.154,11	3.540.903,16	3.537.916,31	3.513.650,47	3.377.622,37	3.449.037,11	3.302.335,25	3.335.864,62	3.336.570,21	3.302.335,25	3.351.965,21	1,50%	40,04%	
Créditos Curto Prazo		139.819,36	0,00	0,00	0,00	0,00	0,00	0,00	0,00	0,00	0,00	0,00	0,00	0,00	0,00	0,00	0,00	0,00%	0,00%	
Estoque	32.989,00	642.863,02	387.072,21	387.033,14	30.793,42	25.350,94	56.366,69	72.915,23	33.832,52	17.733,39	107.291,45	37.177,05	114.239,16	62.580,34	56.797,52	114.239,16	107.190,74	-6,17%	1,28%	
Tributos a Recuperar	8.452,00	299.485,57	303.067,89	303.067,89	70.320,32	54.540,60	52.199,89	52.124,83	52.124,83	51.934,75	51.934,75	51.649,18	51.649,18	51.649,18	51.649,18	51.649,18	51.649,18	0,00%	0,62%	
Adiantamentos Concedidos	4.591,00	0,00	0,00	3.011,49	12.377,28	50.421,38	17.607,79	24.431,11	16.180,09	31.977,46	27.045,88	16.945,39	32.359,53	16.439,66	29.930,02	32.359,53	141.137,48	0,00%	1,69%	
Despesas Antecipadas		1.000,00	200,00	0,00	0,00	0,00	0,00	0,00	0,00	0,00	0,00	0,00	0,00	0,00	0,00	0,00	0,00	0,00%	0,00%	
<b>Total do ativo circulante</b>	<b>92.766,00</b>	<b>7.943.784,48</b>	<b>4.259.047,99</b>	<b>3.913.955,49</b>	<b>3.600.341,19</b>	<b>3.620.404,42</b>	<b>3.718.124,93</b>	<b>3.676.143,74</b>	<b>3.747.523,66</b>	<b>3.623.813,83</b>	<b>3.571.011,97</b>	<b>3.561.858,87</b>	<b>3.539.513,45</b>	<b>3.478.380,35</b>	<b>3.500.188,66</b>	<b>3.539.513,45</b>	<b>3.663.399,22</b>	3,50%	43,76%	
<b>NÃO CIRCULANTE</b>																				
Créditos Empresas Ligadas	8.884,00	1.779.748,92	1.679.777,98	1.659.111,07	1.612.244,62	1.591.878,85	1.518.257,85	1.518.257,85	1.503.876,44	1.499.491,44	1.479.032,63	1.479.032,63	1.479.032,63	1.479.032,63	1.479.032,63	1.479.032,63	1.479.032,63	0,00%	17,67%	
Empréstimos de Terceiros		34.003,00	0,00	0,00	0,00	0,00	0,00	0,00	0,00	0,00	0,00	0,00	0,00	0,00	0,00	0,00	0,00	0,00%	0,00%	
Créditos Longo Prazo		565.114,52	0,00	0,00	0,00	0,00	0,00	0,00	0,00	0,00	0,00	0,00	0,00	0,00	0,00	0,00	0,00	0,00%	0,00%	
<b>PERMANENTE</b>																				
Investimentos		1.478.686,29	1.478.686,29	1.478.686,29	1.478.686,29	1.478.686,29	1.478.686,29	1.478.686,29	1.478.686,29	1.478.686,29	1.478.686,29	1.478.686,29	1.478.686,29	1.478.686,29	1.478.686,29	1.478.686,29	1.478.686,29	0,00%	17,66%	
Bens do Ativo Imobilizado	2.489,00	7.811.490,45	6.338.898,26	6.317.939,14	6.318.489,14	6.328.489,14	6.328.489,14	6.328.489,14	6.329.739,14	6.329.739,14	6.329.739,14	6.329.739,14	6.329.739,14	6.329.739,14	6.329.739,14	6.329.739,14	6.329.739,14	0,00%	75,61%	
Depreciação Acumulada	99,00	(4.597.988,56)	(4.597.988,56)	(4.598.372,83)	(4.598.372,83)	(4.598.372,83)	(4.598.372,83)	(4.598.372,83)	(4.598.372,83)	(4.598.372,83)	(4.598.372,83)	(4.598.372,83)	(4.598.372,83)	(4.598.372,83)	(4.598.372,83)	(4.598.372,83)	(4.598.372,83)	0,00%	-54,93%	
Bens do Intangível	33.832,00	0,00	0,00	18.763,38	18.213,38	18.213,38	18.213,38	18.213,38	18.763,38	18.763,38	18.763,38	18.763,38	18.763,38	18.763,38	18.763,38	18.763,38	18.763,38	0,00%	0,22%	
<b>Total do ativo não circulante</b>	<b>45.304,00</b>	<b>7.071.056,42</b>	<b>6.899.373,97</b>	<b>6.876.127,05</b>	<b>6.829.260,60</b>	<b>6.818.894,83</b>	<b>6.745.273,83</b>	<b>6.745.273,83</b>	<b>6.732.892,42</b>	<b>6.732.892,42</b>	<b>6.732.892,42</b>	<b>6.732.892,42</b>	<b>6.732.892,42</b>	<b>6.732.892,42</b>	<b>6.732.892,42</b>	<b>6.732.892,42</b>	<b>6.732.892,42</b>	0,00%	56,24%	
<b>TOTAL DO ATIVO</b>	<b>138.070,00</b>	<b>15.014.841,10</b>	<b>9.158.421,96</b>	<b>8.790.082,54</b>	<b>8.429.601,79</b>	<b>8.439.299,25</b>	<b>8.463.398,76</b>	<b>8.441.417,57</b>	<b>8.380.216,08</b>	<b>8.352.121,25</b>	<b>8.278.860,58</b>	<b>8.269.707,50</b>	<b>8.247.362,06</b>	<b>8.186.228,96</b>	<b>8.208.037,27</b>	<b>8.247.362,06</b>	<b>8.371.247,83</b>	1,50%		

Com base nas informações apresentadas, cabe destaque aos seguintes fatos:

No Grupo Ativo Circulante, tem maior representatividade a conta “Contas a Receber de Clientes”, no montante de R\$ 3.351.965,21 (três milhões, trezentos e cinquenta e um mil, novecentos e sessenta e cinco reais e vinte e um centavos) , representando 40,04% do total do Ativo em agosto de 2020.

Os grupos que constituem o título Ativo Não Circulante tiveram maior influência no total das realizações desempenhadas pela Recuperanda, pois representaram 56,24% do montante total do ativo de R\$ 8.371.247,83 (oito milhões, trezentos e setenta e um mil, duzentos e quarenta e sete reais e oitenta e três centavos) em agosto de 2020.

O grupo permanente registra os investimentos da Recuperanda em caráter permanente, sendo composto por investimentos, imobilizado, depreciação e bens intangíveis. Sua participação na composição do total do Ativo R\$ 3.228.815,98 (três milhões, duzentos e vinte e oito mil, oitocentos e quinze reais e noventa e oito centavos) nos meses analisados foi de 38,57%.

PASSIVO		dez/13	dez/14	dez/15	dez/16	dez/17	dez/18	out/19	nov/19	dez/19	jan/20	fev/20	mar/20	abr/20	mai/20	jun/20	jul/20	ago/20	Var %	Var % Vertical
CIRCULANTE																				
Fornecedores	57.186,00	5.239.515,26	3.178.810,99	3.238.999,06	3.335.758,95	3.385.750,02	3.356.341,52	3.351.976,73	3.349.388,44	3.344.269,75	3.356.875,60	3.347.657,16	3.361.723,03	3.347.962,76	3.358.291,79	3.361.723,03	3.426.171,06	1,92%	40,93%	
Empréstimos e Financiamento	42.604,00	2.311.593,68	1.397.216,27	1.497.677,28	201.067,37	200.897,79	114.898,00	114.898,00	114.898,00	114.898,00	114.898,00	114.898,00	114.898,00	114.898,00	114.898,00	114.898,00	114.898,00	0,00%	1,37%	
Adiantamento de Cliente		0,00	0,00	149.291,32	0,00	0,00	0,00	0,00	0,00	0,00	0,00	0,00	0,00	0,00	0,00	0,00	0,00	0,00%	0,00%	
Obrigações Trabalhistas e Sociais	4.299,00	125.597,68	91.446,74	32.391,18	46.483,98	46.007,37	25.079,72	26.506,87	30.101,09	27.800,12	28.368,74	26.462,09	34.667,23	33.914,98	34.363,28	34.667,23	33.263,42	-4,05%	0,40%	
Obrigações Tributárias	9.816,00	12.633,30	26.135,48	38.111,64	1.191,51	1.998,53	2.142,05	2.142,05	2.251,91	2.248,55	2.996,03	2.151,75	2.151,75	2.151,75	2.151,75	2.151,75	2.151,75	0,00%	0,03%	
Outras Obrigações	1.933,00	366.949,52	424.997,19	69.616,98	77.540,73	178.240,96	170.704,68	180.732,72	192.928,69	167.103,58	140.934,47	103.590,52	88.620,51	73.228,38	79.034,34	88.620,51	111.598,48	25,93%	1,33%	
Total do passivo circulante	115.838,00	8.056.289,46	5.118.606,67	4.991.787,46	3.662.042,54	3.812.894,67	3.669.165,97	3.676.257,12	3.689.688,26	3.656.323,36	3.643.325,36	3.595.603,80	3.602.060,52	3.572.139,29	3.588.763,44	3.602.060,52	3.688.437,90	2,40%	44,06%	
NÃO CIRCULANTE																				
Empréstimos e Financiamento	28.676,00	1.740.417,23	403.235,53	403.235,53	70.524,72	70.524,72	0,00	0,00	0,00	0,00	0,00	0,00	0,00	0,00	0,00	0,00	0,00	0,00%	0,00%	
Empréstimos Empresas Ligadas	0,00	53.237,72	0,00	0,00	0,00	0,00	0,00	0,00	0,00	0,00	0,00	0,00	0,00	0,00	0,00	0,00	0,00	0,00%	0,00%	
Parcelamento de Impostos	3235	651307,29	615.146,25	0,00	0,00	0,00	0,00	0,00	0,00	0,00	0,00	0,00	0,00	0,00	0,00	0,00	0,00	0,00%	0,00%	
Obrigações Tributárias	0,00	0,00	0,00	581.998,63	562.484,20	511.331,43	459.671,95	454.106,46	448.521,95	442.918,92	437.296,87	431.660,32	408.969,40	420.339,13	414.659,52	408.969,40	393.374,48	-3,81%	4,70%	
Dividendos a Pagar	0,00	6.645,00	437.172,88	0,00	0,00	0,00	0,00	0,00	0,00	0,00	0,00	0,00	0,00	0,00	0,00	0,00	0,00	0,00%	0,00%	
Outras Obrigações	0,00	0,00	0,00	832.681,31	2.680.071,30	2.877.323,66	3.030.940,45	3.002.478,45	2.983.319,45	3.007.119,45	2.960.392,69	2.975.792,69	2.975.400,68	2.936.222,68	2.936.150,68	2.975.400,68	2.996.276,79	0,70%	35,79%	
Total do passivo não circulante	31.911,00	2.451.607,24	1.455.554,66	1.817.915,47	3.313.080,22	3.459.179,81	3.490.612,40	3.456.584,91	3.431.841,40	3.450.038,37	3.397.689,56	3.407.453,01	3.384.370,08	3.356.561,81	3.350.910,20	3.384.370,08	3.389.653,27	0,16%	40,49%	
PATRIMÔNIO LÍQUIDO																				
Capital Social	3.000,00	400.000,00	400.000,00	400.000,00	400.000,00	400.000,00	400.000,00	400.000,00	400.000,00	400.000,00	400.000,00	400.000,00	400.000,00	400.000,00	400.000,00	400.000,00	400.000,00	0,00%	4,78%	
Reserva de Capital	(7.580,00)	333.289,99	333.289,99	333.289,99	333.289,99	333.289,99	333.289,99	333.289,99	333.289,99	333.289,99	333.289,99	333.289,99	333.289,99	333.289,99	333.289,99	333.289,99	333.289,99	0,00%	3,98%	
Lucros Acumulados	0,00	3.773.654,43	1.850.970,64	1.247.089,62	721.189,04	433.934,78	570.330,40	575.285,55	525.396,43	512.469,53	504.555,67	533.360,70	527.641,47	524.237,87	535.173,64	527.641,47	559.866,67	6,11%	6,69%	
Total do patrimônio líquido	(4.580,00)	4.506.944,42	2.584.260,63	1.980.379,61	1.454.479,03	1.167.224,77	1.303.620,39	1.308.575,54	1.258.686,42	1.245.759,52	1.237.845,66	1.264.650,69	1.260.931,46	1.257.527,86	1.260.463,63	1.260.931,46	1.293.156,66	2,56%	15,45%	
TOTAL DO PASSIVO	143,19	15.014.841,10	9.158.421,96	8.790.082,54	8.429.601,79	8.439.299,25	8.463.398,76	8.461.417,57	8.380.216,68	8.355.121,25	8.278.860,58	8.269.707,50	8.247.362,06	8.186.228,96	8.208.027,07	8.247.362,06	8.371.247,83			

No grupo passivo circulante, têm maior representatividade os fornecedores, montando um total de R\$ 3.426.171,06 (três milhões, quatrocentos e vinte e seis mil, cento e setenta e um reais e seis centavos), sendo 40,93% do total do Passivo.

No Exigível de Longo Prazo, pertencem as obrigações contraídas pela Recuperanda, sendo composto por Empréstimos e Financiamentos, Obrigações Tributárias e Outras Obrigações. Sua participação na composição do Total do Passivo 40,49%.

O Patrimônio Líquido apresenta um lucro Acumulado de R\$ 559.866,67 (quinhentos e cinquenta e nove mil, oitocentos e sessenta e seis reais e sessenta e sete centavos) representando 6,69% do total do Passivo.

## 14.2 Demonstrações Resultado Exercício

DRE	dez/14	dez/15	dez/16	dez/17	dez/18	out/19	nov/19	dez/19	jan/20	fev/20	mar/20	abr/20	mai/20	jun/20	jul/20	ago/20	Var % Horizontal	Var % Vertical
<b>Receita Bruta</b>	<b>57.813.169,04</b>	<b>28.934.811,62</b>	<b>181.870,97</b>	<b>355.159,76</b>	<b>233.070,75</b>	<b>708.493,32</b>	<b>625.261,21</b>	<b>686.927,74</b>	<b>630.424,95</b>	<b>560.915,41</b>	<b>761.583,31</b>	<b>313.943,17</b>	<b>369.950,50</b>	<b>486.770,55</b>	<b>489.209,96</b>	<b>596.326,41</b>	21,90%	
Receitas de Vendas de Mercadorias e Serviços	57.813.169,04	28.934.811,62	181.870,97	355.159,76	233.070,75	708.493,32	625.261,21	686.927,74	630.424,95	560.915,41	761.583,31	313.943,17	369.950,50	486.770,55	489.209,96	596.326,41		
<b>DEDUÇÕES DAS VENDAS DE SERVIÇOS</b>	<b>(346.624,28)</b>	<b>(182.638,02)</b>	<b>0,00</b>	<b>0,00</b>	<b>(3.790,00)</b>	<b>(40.680,15)</b>	<b>(75,04)</b>	<b>0,00</b>	<b>(190,08)</b>	<b>0,00</b>	<b>(20.713,74)</b>	<b>0,00</b>	<b>0,00</b>	<b>0,00</b>	<b>0,00</b>	<b>(1.247,40)</b>		
(-) Impostos e Deduções s/Merc. e Serviços Prestados	(346.624,28)	(182.638,02)	0,00	0,00	(3.790,00)	(40.680,15)	(75,04)	0,00	(190,08)	0,00	(20.713,74)	0,00	0,00	0,00	0,00	(1.247,40)	0,00%	
<b>Receita operacional líquida</b>	<b>57.466.544,76</b>	<b>28.752.173,60</b>	<b>181.870,97</b>	<b>355.159,76</b>	<b>229.280,75</b>	<b>667.813,17</b>	<b>625.186,15</b>	<b>686.927,74</b>	<b>630.234,87</b>	<b>560.915,41</b>	<b>740.869,55</b>	<b>313.943,17</b>	<b>369.950,50</b>	<b>486.770,55</b>	<b>489.209,96</b>	<b>595.079,01</b>	21,64%	
Custos das Mercadorias e dos Serviços Prestados	(52.683.448,94)	(26.352.572,92)	(159.407,37)	(343.623,80)	(214.157,61)	(617.183,54)	(575.234,14)	(664.056,88)	(576.740,20)	(503.689,23)	(663.591,60)	(256.190,77)	(346.385,75)	(430.150,02)	(446.799,54)	(498.577,44)	11,59%	-83,61%
<b>LUCRO BRUTO</b>	<b>4.783.095,82</b>	<b>2.399.600,68</b>	<b>22.468,00</b>	<b>11.535,96</b>	<b>15.123,14</b>	<b>30.629,63</b>	<b>49.952,01</b>	<b>20.870,86</b>	<b>53.474,67</b>	<b>57.226,18</b>	<b>77.277,95</b>	<b>57.752,40</b>	<b>23.544,75</b>	<b>56.620,53</b>	<b>42.410,42</b>	<b>96.501,57</b>	127,54%	
<b>Receitas (despesas) operacionais</b>	<b>(4.572.458,76)</b>	<b>(2.580.796,20)</b>	<b>(115.009,38)</b>	<b>(50.604,43)</b>	<b>(42.860,07)</b>	<b>(41.388,85)</b>	<b>(44.500,74)</b>	<b>(70.584,79)</b>	<b>(66.046,13)</b>	<b>(64.793,75)</b>	<b>(46.993,77)</b>	<b>(44.530,51)</b>	<b>(44.679,81)</b>	<b>(45.153,99)</b>	<b>(49.558,67)</b>	<b>(61.952,61)</b>	25,01%	-10,39%
Despesas com Pessoal	(2.337.906,00)	(1.909.650,71)	(45.964,87)	(30.542,95)	(34.124,98)	(20.739,18)	(19.067,64)	(42.517,52)	(23.003,72)	(26.215,19)	(22.736,00)	(25.726,17)	(22.879,66)	(25.058,34)	(22.816,43)	(24.809,78)	8,74%	-4,16%
Despesas Administrativas	(2.187.521,64)	(625.599,70)	(66.908,67)	(18.698,79)	(8.397,95)	(3.874,03)	(4.718,14)	(14.073,77)	(5.339,49)	(2.836,46)	(5.581,82)	(3.513,97)	(3.772,62)	(4.495,23)	(7.680,54)	(11.240,86)	48,36%	-1,89%
Despesas com Manutenção Veículos, Bens e Instalações						(8.700,31)	(13.736,24)	(17.142,70)	(32.194,92)	(18.001,90)	(12.230,88)	(4.820,00)	(8.799,76)	(5.891,70)	(9.562,33)	(14.819,77)		
Despesas Tributárias	(47.031,12)	(45.547,79)	(2.135,84)	(1.164,69)	(337,16)	(3.158,35)	(3.754,87)	(3.336,95)	(1.798,25)	(9.919,30)	(1.461,20)	(2.476,43)	(1.227,03)	(1.572,03)	(1.694,98)	(2.117,33)	24,92%	-0,36%
<b>Lucro antes do resultado financeiro</b>	<b>210.637,06</b>	<b>(181.197,52)</b>	<b>(92.545,78)</b>	<b>(39.070,47)</b>	<b>(27.736,95)</b>	<b>(10.759,22)</b>	<b>5.451,27</b>	<b>(49.713,93)</b>	<b>(12.571,44)</b>	<b>(7.547,57)</b>	<b>30.284,18</b>	<b>13.221,89</b>	<b>(21.115,04)</b>	<b>11.466,54</b>	<b>(7.148,25)</b>	<b>34.548,94</b>	-583,32%	
Receitas Financeiras	155.365,52	61.225,74	800,06	142,81	0,15	0,00	0,00	0,00	0,00	0,00	0,00	0,00	0,00	0,00	0,00	0,00	0,00%	
Despesas Financeiras	(807.244,64)	(794.416,09)	(1.318,04)	(15.877,05)	(10.825,89)	(488,23)	(496,12)	(655,89)	(355,44)	(346,29)	(1.409,15)	(742,43)	(149,25)	(530,77)	(383,92)	(2.923,76)	505,27%	-0,39%
<b>Resultado Operacional</b>	<b>(441.262,94)</b>	<b>(914.387,87)</b>	<b>(93.063,76)</b>	<b>(52.804,71)</b>	<b>(38.562,69)</b>	<b>(11.247,45)</b>	<b>4.955,15</b>	<b>(50.369,82)</b>	<b>(12.926,90)</b>	<b>(7.913,84)</b>	<b>28.805,03</b>	<b>12.479,46</b>	<b>(21.244,31)</b>	<b>10.935,77</b>	<b>(7.532,17)</b>	<b>32.225,20</b>	-527,83%	
Receita Não Operacional	435.016,31	900.432,00	0,00	0,00	0,00	0,00	0,00	0,00	0,00	0,00	0,00	0,00	0,00	0,00	0,00	0,00	0,00%	
Despesa Não Operacional	(1.730.644,68)	0,00	0,00	0,00	0,00	0,00	0,00	0,00	0,00	0,00	0,00	0,00	0,00	0,00	0,00	0,00	0,00%	
<b>Lucro antes do IRPJ e CSLL</b>	<b>(6.245,75)</b>	<b>(1.744.600,55)</b>	<b>(93.063,76)</b>	<b>(52.804,71)</b>	<b>(38.562,69)</b>	<b>(11.247,45)</b>	<b>4.955,15</b>	<b>(50.369,82)</b>	<b>(12.926,90)</b>	<b>(7.913,84)</b>	<b>28.805,03</b>	<b>12.479,46</b>	<b>(21.244,31)</b>	<b>10.935,77</b>	<b>(7.532,17)</b>	<b>32.225,20</b>	-527,83%	
Imposto de Renda Pessoa Jurídica	0,00	0,00	0,00	0,00	0,00	0,00	0,00	0,00	0,00	0,00	0,00	0,00	0,00	0,00	0,00	0,00	0,00%	
Contribuição Social s/ o Lucro Líquido	0,00	0,00	0,00	0,00	0,00	0,00	0,00	0,00	0,00	0,00	0,00	0,00	0,00	0,00	0,00	0,00	0,00%	
<b>Lucro líquido do exercício</b>	<b>(6.245,75)</b>	<b>(1.744.600,55)</b>	<b>(93.063,76)</b>	<b>(52.804,71)</b>	<b>(38.562,69)</b>	<b>(11.247,45)</b>	<b>4.955,15</b>	<b>(50.369,82)</b>	<b>(12.926,90)</b>	<b>(7.913,84)</b>	<b>28.805,03</b>	<b>12.479,46</b>	<b>(21.244,31)</b>	<b>10.935,77</b>	<b>(7.532,17)</b>	<b>32.225,20</b>	-527,83%	

Com base nas informações apresentadas, cabe destaque aos seguintes fatos:

Realizamos a análise horizontal para identificarmos as variações no DRE ao longo do tempo. Com esta análise podemos perceber uma variação positiva de 21,90% na Receita Bruta da América Combustíveis, comparando agosto a julho.

Podemos observar uma margem de contribuição positiva de R\$ 96.501,57 (noventa e seis mil, quinhentos e um reais e cinquenta e sete centavos). Importante o alerta ao alto custo que está onerando em 83,61% da sua Receita Bruta Operacional em agosto.

Adicionalmente, a Recuperanda encerrou o mês com lucro de R\$ 32.225,20 (trinta e dois mil, duzentos e vinte e cinco reais e vinte centavos).



## 14.3 Demonstrações Fluxo de Caixa

Conforme o Manual de Contabilidade Societária da FIPECAFI, (Fundação Instituto de Pesquisas Contábeis, Atuariais e Financeira da Faculdade de Economia e Administração da Universidade de São Paulo) um dos órgãos de referência na matéria em âmbito nacional, define como objetivo da DFC:

*“O objetivo primário da Demonstração dos Fluxos de Caixa (DFC) é prover informações relevantes sobre os pagamentos e recebimentos, em dinheiro, de uma empresa, ocorridos durante um determinado período, e com isso ajudar os usuários das demonstrações contábeis na análise da capacidade da entidade de gerar caixa e equivalentes de caixa, bem como suas necessidades para utilizar este fluxo de caixa...”*

FLUXO DE CAIXA															
AMÉRICA COMBUSTÍVEIS (VALORES EM R\$ MIL)															
	dez/16	dez/17	dez/18	out/19	nov/19	dez/19	jan/20	fev/20	mar/20	abr/20	mai/20	jun/20	jul/20	ago/20	Var %
<b>(1) Entradas Operacionais</b>	<b>232.355,70</b>	<b>325.234,97</b>	<b>203.767,32</b>	<b>661.233,40</b>	<b>692.535,85</b>	<b>718.745,64</b>	<b>629.012,87</b>	<b>642.122,55</b>	<b>605.364,66</b>	<b>473.579,18</b>	<b>327.235,87</b>	<b>476.654,78</b>	<b>542.156,69</b>	<b>555.610,69</b>	2,48%
Recebimentos Vendas-BCO	232.355,70	325.234,97	203.767,32	661.233,40	692.535,85	718.745,64	629.012,87	642.122,55	605.364,66	473.579,18	327.235,87	476.654,78	542.156,69	555.610,69	2,48%
Recebimentos Vendas-CHQ	0,00	0,00	0,00	0,00	0,00	0,00	0,00	0,00	0,00	0,00	0,00	0,00	0,00	0,00	0,00%
Recebimentos Vendas-CX	0,00	0,00	0,00	0,00	0,00	0,00	0,00	0,00	0,00	0,00	0,00	0,00	0,00	0,00	0,00%
<b>(2) Saídas Operacionais</b>	<b>(204.240,12)</b>	<b>(377.932,53)</b>	<b>(231.415,77)</b>	<b>(498.798,75)</b>	<b>(452.726,37)</b>	<b>(697.790,28)</b>	<b>(453.891,21)</b>	<b>(644.740,63)</b>	<b>(646.433,48)</b>	<b>(370.953,94)</b>	<b>(363.791,94)</b>	<b>(484.172,94)</b>	<b>(576.064,47)</b>	<b>(695.482,45)</b>	16,68%
Fornecedores (Insuam)	(143.121,33)	(326.091,40)	(193.640,74)	(657.730,22)	(602.848,90)	(641.333,85)	(601.989,50)	(591.639,52)	(605.016,38)	(319.194,88)	(303.973,73)	(429.693,70)	(512.302,35)	(549.822,80)	7,24%
Folha de Pagto. / Férias	(18.448,00)	(12.406,00)	(14.158,00)	(10.452,00)	(16.411,00)	(18.692,00)	(15.852,00)	(17.099,00)	(13.401,00)	(18.564,00)	(13.716,00)	(16.246,00)	(16.577,00)	(18.362,00)	10,77%
Encargos	(9.132,54)	(7.796,00)	(3.976,14)	(6.679,19)	(5.419,96)	(11.112,16)	(5.747,53)	(6.772,49)	(8.872,06)	(3.552,24)	(3.938,47)	(7.302,68)	(7.236,83)	(7.050,60)	-2,57%
Impostos	(5.671,66)	(6.424,81)	(8.968,14)	(12.262,04)	(12.567,22)	(12.009,48)	(13.685,59)	(17.535,25)	(9.070,07)	(9.005,79)	(14.925,70)	(10.570,05)	(11.667,08)	(21.123,08)	81,05%
Empréstimos e tarifas	(243,40)	(276,90)	(264,82)	(218,15)	(255,00)	(226,90)	(125,30)	(171,90)	(231,45)	(173,95)	(164,70)	(202,50)	(187,25)	(291,75)	55,81%
Administrativas	(5.724,68)	(8.749,08)	(3.679,02)	(4.685,40)	(4.402,21)	(6.620,48)	(5.626,43)	(4.661,71)	(5.827,55)	(3.929,51)	(4.335,58)	(5.435,27)	(5.514,49)	(9.594,35)	73,98%
Produção (manutenção)	0,00	0,00	0,00	(1.016,55)	(3.631,95)	(640,59)	(6.955,52)	(3.485,00)	(1.032,00)	0,00	(750,00)	(72,00)	(120,00)	0,00	-100,00%
Energia, Água, Gás, Comb.	0,00	0,00	(108,91)	(194,59)	(193,34)	(64,84)	(129,09)	0,00	(196,51)	(91,39)	(64,84)	(64,84)	(64,84)	(64,84)	0,00%
Comunicação	0,00	0,00	0,00	0,00	0,00	0,00	0,00	0,00	0,00	0,00	0,00	0,00	0,00	0,00	0,00%
Transferência entre contas	0,00	0,00	0,00	0,00	0,00	0,00	0,00	0,00	0,00	(4.500,00)	0,00	(3.100,00)	(35.000,00)	(81.399,72)	100,00%
Prestador de Serviços	(22.226,64)	(14.170,00)	(6.600,00)	(6.086,56)	(7.586,55)	(7.664,20)	(3.293,94)	(5.082,24)	(3.289,33)	(11.942,16)	(4.922,92)	(12.061,48)	(7.194,48)	(8.262,29)	14,84%
Saídas caixa movimento+Chq	0,00	0,00	0,00	0,00	0,00	0,00	0,00	0,00	0,00	(555,39)	0,00	(596,42)	(2.688,81)	0,00%	0,00%
Entradas caixa movimento+Chq	328,12	181,86	0,00	545,95	589,76	595,97	514,09	1706,48	502,67	555,39	0,00	597,58	596,62	2.977,79	399,11%
<b>(3) Lta. Operacional (1+2)</b>	<b>28.115,58</b>	<b>(52.697,56)</b>	<b>(27.648,45)</b>	<b>(37.565,35)</b>	<b>39.809,48</b>	<b>20.955,36</b>	<b>(23.878,34)</b>	<b>(2.618,08)</b>	<b>(41.069,02)</b>	<b>102.625,24</b>	<b>(36.555,07)</b>	<b>(7.518,16)</b>	<b>(53.907,78)</b>	<b>(139.871,76)</b>	159,46%
<b>(4) Investimentos</b>	<b>0,00</b>	<b>0,00</b>	<b>0,00</b>	<b>0,00</b>	<b>0,00</b>	<b>0,00</b>	<b>0,00</b>	<b>0,00</b>	<b>0,00</b>	<b>0,00</b>	<b>0,00</b>	<b>0,00</b>	<b>0,00</b>	<b>0,00</b>	0,00%
<b>(5) Lta. Operacional Invest. (3+4)</b>	<b>28.115,58</b>	<b>(52.697,56)</b>	<b>(27.648,45)</b>	<b>(37.565,35)</b>	<b>39.809,48</b>	<b>20.955,36</b>	<b>(23.878,34)</b>	<b>(2.618,08)</b>	<b>(41.069,02)</b>	<b>102.625,24</b>	<b>(36.555,07)</b>	<b>(7.518,16)</b>	<b>(53.907,78)</b>	<b>(139.871,76)</b>	159,46%
<b>(6) Outras Entradas/Saídas</b>	<b>(40.523,45)</b>	<b>65.778,42</b>	<b>32.450,00</b>	<b>40.808,00</b>	<b>(34.842,00)</b>	<b>13.031,41</b>	<b>31.800,00</b>	<b>(23.367,95)</b>	<b>19.400,00</b>	<b>(22.400,01)</b>	<b>(16.280,00)</b>	<b>18.410,92</b>	<b>34.393,00</b>	<b>33.976,11</b>	-1,21%
Dividendos / Sócios	0,00	0,00	0,00	0,00	0,00	0,00	0,00	0,00	0,00	0,00	0,00	0,00	0,00	0,00	0,00%
Captação (pagto mutuo)	0,00	308.510,00	174.650,00	190.608,00	188.550,00	231.431,41	126.300,00	58.468,81	161.800,00	51.999,99	1.120,00	26.532,92	40.393,00	73.100,00	21,04%
Amortizações/dev mutuo	(60.523,45)	(242.731,38)	(142.200,00)	(149.800,00)	(223.412,00)	(218.400,00)	(94.500,00)	(81.736,74)	(142.400,00)	(74.400,00)	(17.400,00)	(8.122,00)	(26.000,00)	(39.123,89)	50,48%
Receitas / Despesas Financeiras	0,00	0,00	0,00	0,00	0,00	0,00	0,00	0,00	0,00	0,00	0,00	0,00	0,00	0,00	0,00%
Bloqueio / Depósito Judicial	0,00	0,00	0,00	0,00	0,00	0,00	0,00	0,00	0,00	0,00	0,00	0,00	0,00	0,00	0,00%
IR / CSEL	0,00	0,00	0,00	0,00	0,00	0,00	0,00	0,00	0,00	0,00	0,00	0,00	0,00	0,00	0,00%
Outros...	0,00	0,00	0,00	0,00	0,00	0,00	0,00	0,00	0,00	0,00	0,00	0,00	0,00	0,00	0,00%
<b>(7) Fluxo de Caixa Livre (5+6)</b>	<b>(12.407,87)</b>	<b>13.081,06</b>	<b>4.801,55</b>	<b>3.242,65</b>	<b>4.947,48</b>	<b>33.986,77</b>	<b>7.921,66</b>	<b>(25.886,03)</b>	<b>(21.449,02)</b>	<b>80.225,23</b>	<b>(52.836,07)</b>	<b>10.892,76</b>	<b>(19.514,78)</b>	<b>(105.896,65)</b>	442,64%
<b>(8) Saldo Inicial C/C (Mês anterior)</b>	<b>38.054,84</b>	<b>(4.402,87)</b>	<b>(144.911,34)</b>	<b>(184.255,79)</b>	<b>(181.013,14)</b>	<b>(176.065,66)</b>	<b>(142.078,89)</b>	<b>(134.157,23)</b>	<b>(160.043,26)</b>	<b>(181.712,28)</b>	<b>(101.487,05)</b>	<b>(154.323,12)</b>	<b>(143.430,36)</b>	<b>(142.945,14)</b>	13,61%
<b>(9) Aplicação Financeira</b>	<b>0,00</b>	<b>0,00</b>	<b>0,00</b>	<b>0,00</b>	<b>0,00</b>	<b>0,00</b>	<b>0,00</b>	<b>0,00</b>	<b>0,00</b>	<b>0,00</b>	<b>0,00</b>	<b>0,00</b>	<b>0,00</b>	<b>0,00</b>	0,00%
<b>(10) Saldo Final C/C</b>	<b>5.646,97</b>	<b>8.478,19</b>	<b>(140.109,69)</b>	<b>(181.013,14)</b>	<b>(176.065,66)</b>	<b>(142.078,89)</b>	<b>(134.157,23)</b>	<b>(160.043,26)</b>	<b>(181.712,28)</b>	<b>(101.487,05)</b>	<b>(154.323,12)</b>	<b>(143.430,36)</b>	<b>(142.945,14)</b>	<b>(142.945,14)</b>	64,09%

Com base nas informações apresentadas, cabe destaque aos seguintes fatos:

Conforme análise horizontal houve uma variação positiva de 2,48% nas Receitas Operacionais em comparação agosto a julho.

No grupo Saídas Operacionais, tem maior representatividade os fornecedores, montando um total de R\$ 549.622,80 (quinhentos e quarenta e nove mil, seiscentos e vinte e dois reais e oitenta centavos), sendo 79,03% do total deste grupo.

O Líquido Operacional representa a soma das entradas de recursos R\$ 555.610,69 (quinhentos e cinquenta e cinco mil, seiscentos e dez reais e sessenta e nove centavos), deduzidas as saídas operacionais R\$ 695.482,45 (seiscentos e noventa e cinco mil, quatrocentos e oitenta e dois reais e quarenta e cinco centavos), gerando um caixa para o mês negativo de R\$ 139.871,76 (cento e trinta e nove mil, oitocentos e setenta e um reais e setenta e seis centavos).





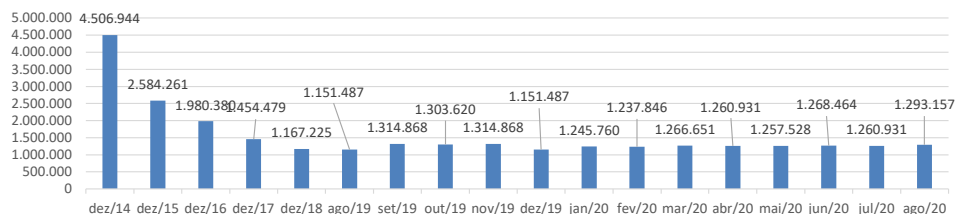
O FC Livre representa o Líquido Operacional, conforme fórmula mencionada acima, adicionado ao resultado das outras entradas e saídas R\$ 33.976,11 (trinta e três mil, novecentos e setenta e seis reais e onze centavos), gerando um resultado positivo de R\$ 105.895,65 (cento e cinco mil, oitocentos e noventa e cinco reais e sessenta e cinco centavos).

#### 14.4 Índices de Desempenho

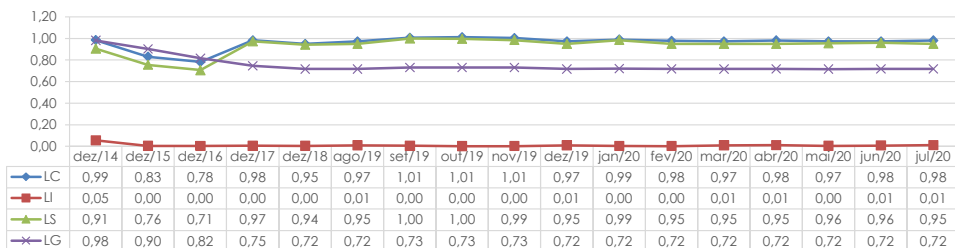
ÍNDICES DE DESEMPENHO	dez/14	dez/15	dez/16	dez/17	dez/18	ago/19	set/19	out/19	nov/19	dez/19	jan/20	fev/20	mar/20	abr/20	mai/20	jun/20	jul/20	ago/20
LC - Liquidez Corrente (AC/PC)	0,99	0,83	0,78	0,98	0,95	0,97	1,01	1,01	1,01	0,97	0,99	0,98	0,97	0,98	0,97	0,98	0,98	0,99
LI - Liquidez Imediata (DISPONÍVEL/PC)	0,05	0,00	0,00	0,00	0,00	0,01	0,00	0,00	0,00	0,01	0,00	0,00	0,01	0,01	0,00	0,01	0,01	0,00
LS - Liquidez Seca (AC - ESTOQUE/PC)	0,91	0,76	0,71	0,97	0,94	0,95	1,00	1,00	0,99	0,95	0,99	0,95	0,99	0,95	0,95	0,96	0,96	0,95
LG - Liquidez Geral (AC+ARLP)/(PC+PNC)	0,98	0,90	0,82	0,75	0,72	0,72	0,73	0,73	0,73	0,72	0,72	0,72	0,72	0,72	0,72	0,72	0,72	0,73
ET - Endividamento Total (PC + PNC/AT)	0,70	0,72	0,77	0,83	0,86	0,86	0,84	0,85	0,84	0,86	0,85	0,85	0,84	0,85	0,85	0,85	0,85	0,85
ET/PL - Endividamento Total / PL (PC+PNC)/PL	2,33	2,54	3,44	4,80	6,23	6,36	5,42	5,47	5,45	6,36	5,70	5,69	6,36	5,54	5,51	5,47	5,54	5,47
ECP - Endividamento Curto Prazo (PC)/(PC+PNC)	76,7%	77,9%	73,3%	52,5%	52,4%	52,3%	51,5%	51,2%	51,5%	52,3%	51,7%	51,7%	52,3%	51,6%	51,6%	51,7%	51,6%	52,1%
BLP - Endividamento Longo Prazo (PNC)/(PC+PNC)	23,3%	22,1%	26,7%	47,5%	47,6%	47,7%	48,5%	48,8%	48,5%	47,7%	48,5%	48,3%	47,7%	48,4%	48,4%	48,3%	48,4%	47,9%
ROE+ (LL/PL)	83,7%	71,6%	-4,7%	-3,6%	-3,3%	2,0%	2,7%	0,4%	0,4%	2,0%	-1,0%	-0,6%	2,0%	1,0%	-1,7%	0,9%	-0,6%	2,5%
LL/RE = Lucro Líquido/Receita Bruta (LL/RE)	6,5%	6,4%	-51,2%	-14,9%	-16,5%	3,0%	4,0%	0,8%	0,8%	3,0%	-2,1%	-1,4%	3,0%	4,0%	-5,7%	2,2%	-1,5%	5,4%
PL = Patrimônio Líquido (PL)	4.506.944	2.584.261	1.980.380	1.454.479	1.167.225	1.151.487	1.314.868	1.303.620	1.308.576	1.151.487	1.245.740	1.237.846	1.151.487	1.260.931	1.257.528	1.268.464	1.260.931	1.293.157

#### 14.5 Gráficos Acompanhamento

EVOLUÇÃO DO PATRIMÔNIO LÍQUIDO



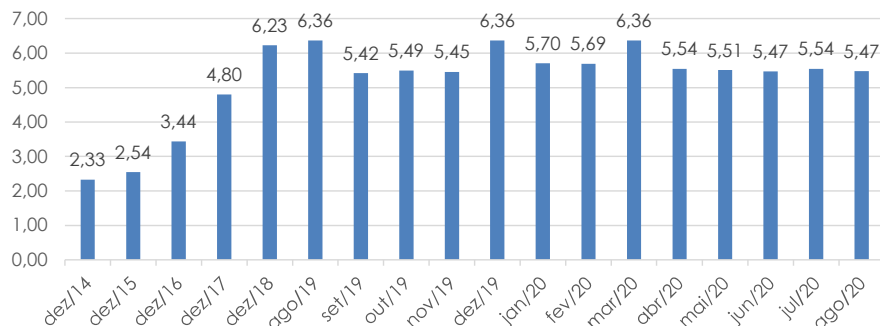
ÍNDICE DE LIQUIDEZ



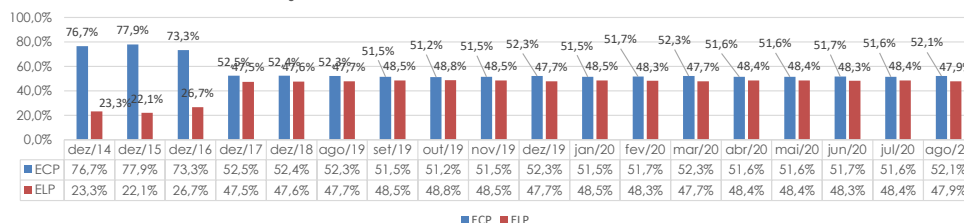
Rua Padre Carapuceiro, 706,  
Empresarial Carlos Pena Filho, Sala 1102  
Boa Viagem, Recife/PE, CEP 51020-290  
Tel. +55 81 3049.4334



### ENDIVIDAMENTO TOTAL / PL



### COMPOSIÇÃO DO ENDIVIDAMENTO



## 14.6 Comentários Demonstrações Financeiras

Após a análise das demonstrações financeiras expostas pelas Recuperandas, quando do pedido da RJ, constatamos que se encontra em situação econômico-financeira complicada, como era de se presumir. Em 2015 apresentou resultado negativo de R\$ 1,7 milhão e receita líquida inferior ao ano anterior em mais de R\$ 28,7 milhões. Verificamos que sua margem de contribuição diminuiu em mais de R\$ 2,3 milhões, terminando o ano com o resultado negativo.

A partir daí a Recuperanda principia um período de piora em todos os seus índices de desempenho.

O índice de liquidez mede o grau de solvência da empresa, ou seja, a capacidade de pagar o que deve. De forma geral quanto maior forem os índices de liquidez, melhor será a situação financeira da empresa. Sua liquidez corrente que é o índice que avalia a capacidade de pagamento da empresa frente a suas obrigações caiu de 0,99 em 2014 para 0,83 em dezembro de 2015, em dezembro de 2016 cai mais para 0,78, em dezembro de 2017 está em 0,98, em dezembro de 2018 ficou em 0,95, em dezembro de 2019 ficou em 0,97 e em agosto de 2020 ficou em 0,99. Verificamos uma melhora de 0,83 de 2015 para 0,97 em agosto de 2020, mas demonstra que a empresa precisa

Rua Padre Carapuço, 706,  
Empresarial Carlos Pena Filho, Sala 1102  
Boa Viagem, Recife/PE, CEP 51020-290  
Tel. +55 81 3049.4334



equalizar seu endividamento, pois ainda não possui capital suficiente para pagar suas obrigações.

Suas disponibilidades estão baixas e seu endividamento distribuído em 51,6% no curto prazo e 48,4% no longo. Seu endividamento total no valor de R\$ 10,5 milhões contra um patrimônio líquido positivo de R\$ 4,5 milhões em 2014; encerrou 2015 com um endividamento total de R\$ 6,57 milhões contra um patrimônio líquido positivo de R\$ 2,5 milhões; em dezembro de 2016 obteve endividamento total de R\$ 6,8 milhões contra um PL positivo de R\$ 1,9 milhões, em dezembro de 2017 obteve endividamento total de R\$ 6,997 milhões contra um PL positivo de R\$ 1,704 milhão, em dezembro obteve endividamento total de R\$ 7,272 milhões contra um PL positivo de R\$ 1,167 milhão, em dezembro de 2019 obteve endividamento total de R\$ 7,324 milhões contra um PL positivo de R\$ 1,151 milhão e em agosto de 2020 obteve endividamento total de R\$ 7.078 milhões contra um PL positivo de R\$ 1,293 milhão. Este resultado é justificado pela queda nas vendas, comparando 2016 a 2015 houve uma redução de mais de R\$ 28,7 milhões no faturamento. Os custos da América Combustíveis representam 83,61% do seu faturamento, o que torna mais complicado reverter o seu resultado levando em conta a redução das suas vendas.

Conforme gestores da Recuperanda, estratégias estão sendo aplicadas para que tenham um melhor desempenho para cada resultado apresentado, ações concretas estão sendo tomadas para reverter gradativamente o quadro dos resultados como esforços no sentido de melhorar o perfil do seu endividamento, seus custos das mercadorias vendidas, assim como montar estratégias para melhorar as vendas.

#### **14.7 Controles Internos Financeiros**

A qualidade das demonstrações financeiras correlacionada aos controles internos financeiros de uma empresa é enorme. Ou seja, quanto maior a qualidade do sistema de informação, quanto maior as regras e metodologias e quanto mais experiente a equipe do departamento financeiro, melhor a qualidade da informação na Demonstração de Fluxo de Caixa.

Há um ponto de precaução aos processos manuais de consolidação das receitas e despesas consignadas na Demonstração de Fluxo de Caixa apresentada. A Demonstração de Fluxo de Caixa não é extraída de um sistema de informações. A Demonstração de Fluxo de Caixa apresentada é montada manualmente, o que pode mostrar alguns erros imateriais de apresentação.

Rua Padre Carapuço, 706,  
Empresarial Carlos Pena Filho, Sala 1102  
Boa Viagem, Recife/PE, CEP 51020-290  
Tel. +55 81 3049.4334



## 15. Fatos Relevantes

Em 26/08/2016 (ID 19239695), a Requerente, ao argumento de que, por circunstâncias alheias à vontade dos seus controladores, tem enfrentado dificuldades econômico-financeiras para manter as suas atividades sociais e a adimplência dos compromissos financeiros assumidos, razão pela qual, ingressou com a presente medida judicial, que, aliada a indiscutível capacidade de reorganização, permitirá o soerguimento das suas atividades com arrimo na Lei 11.101/2005.

Após a análise da petição inicial e documentos, o I. Magistrado, em 08/05/2017, deferiu o processamento do pedido, nomeando esta Administradora Judicial para cumprir o encargo previsto no Artigo 52, inciso I da Lei 11.101/2005, além de ter atendido, na íntegra, as disposições atinentes à matéria, notadamente as elencadas no citado dispositivo 52 da LRF.

Petição desta Administradora Judicial (ID 19803513), agradecendo o encargo, informando que assinou o termo de compromisso no dia 11/05/2017, junto à Secretaria deste Cartório, em cumprimento ao Artigo 33 da Lei 11.101/2005, conforme faz prova o documento de ID 19727994. Por fim, opinou que todas as decisões, editais e afins, sejam disponibilizados e publicados em Diário Oficial (D.J.E), tudo com o fito de conferir transparência absoluta ao feito.

Ciente esta Administradora Judicial da designação de audiência de conciliação entre a Recuperanda e a Petrobras Distribuidora S.A. no dia 10/10/2018, às 10h, na sala de audiência deste juízo.

Informa, ademais, que o atraso na entrega dos RMA's referentes aos meses de Maio, Junho, Julho e Agosto, do ano de 2018, não se deu por negligência desta Administradora Judicial, mas por culpa exclusiva da Recuperanda, conforme se comprova através de troca de e-mails anexados ao feito.

Informa esta auxiliar que está ciente das tratativas ocorridas na audiência do dia 10/10/2018, às 10h, na sala de audiência deste juízo, bem como que restou designada nova audiência para o dia 20/11/2018, às 10h, neste mesmo local.

Ciente, nesta oportunidade, esta Administradora Judicial da manifestação ministerial de ID 37385966 que, em suma, pugna pela convocação da AGC e pela manifestação desta auxiliar em relação às impugnações apresentadas pelo BANCO ITAÚ e pelo BANCO VOLKSWAGEN (ids. 15783834 e 15786027).

Informa que o credor BANCO VOLKSWAGEN, em petição de ID 15960755, pugnou pelo desentranhamento da petição de ID 15786027, citada pelo MP, por haver devidamente procedido com a autuação em apartado, na forma da lei, tombada sob o N.º 0056546-82.2016.8.17.2001

Já quanto ao credor BANCO ITAÚ, verifica-se através de petição de ID 26829856 que houve composição de pagamento via avalista, razão pela qual entende esta Administradora Judicial pela perda de objeto da impugnação de crédito, pugnando, portanto, pelo seu desentranhamento e arquivamento.

Dá ciência esta Administradora Judicial dos assuntos tratados em audiência, ocorrida

Rua Padre Carapuceiro, 706,  
Empresarial Carlos Pena Filho, Sala 1102  
Boa Viagem, Recife/PE, CEP 51020-290  
Tel. +55 81 3049.4334



no dia 20/11/2018 (terça-feira), às 10h, na vara deste juízo, onde foi realizado o novo prazo para manifestação das partes acerca das tratativas de acordo, até o dia 21/01/2018 (segunda-feira), conforme ata de audiência de ID 38098895, pelo que se aguarda pela conclusão das partes.

Informa esta Administradora que, com o fito de ultimar as tratativas entre a Devedora e a Petrobrás, foi realizada reunião dia 18/02/2019, em seu escritório, pelo que fez juntar ata de reunião, conforme faz prova o ID 41429528.

Destaca ainda que se encontra ciente da decisão ID 45937513, a qual indeferiu o pedido de reserva de crédito em favor da Agência Nacional do Petróleo, Gás Natural e Biocombustíveis.

Ciente da decisão, de ID 57363929, que designa as datas de 16/03/2020 e 23/03/2020 para a ocorrência de Assembleia-Geral de Credores, em 1ª convocação e 2ª convocação, respectivamente, ambas a serem realizadas no Auditório do 2º andar, ala Norte, do Fórum Desembargador Rodolfo Aureliano, às 09h30min.

Ciente do EDITAL DE CONVOCAÇÃO DE ASSEMBLEIA GERAL DE CREDITORES expedido nos autos junto ao ID 57377378.

Ciente da certidão de ID 57751487 que dá conta da publicação do Edital de ID 57377378 no DIÁRIO DA JUSTIÇA ELETRÔNICO – DJE Nº 27, em 07/02/2020, às fls. 400/402.

Após parecer desta auxiliar da justiça esclarecendo o equívoco ocorrido na indicação das datas ID 58610732, restou redesignada Assembleia Geral de Credores para o dia 16/04/2020, às 09h30min, em 1ª convocação, e dia 23/04/2020, às 09h30min, em 2ª convocação, a realizar-se no Auditório do 2º andar, ala Norte, do Fórum Desembargador Rodolfo Aureliano.

Entretanto, o conclave restou cancelado, em razão da tomada de medidas temporárias de prevenção ao contágio pelo novo vírus (Covid-19), considerando a classificação de pandemia pela Organização Mundial de Saúde (OMS).

Ciente de despacho de ID 59500002, o qual determinou o cancelamento da Assembleia-Geral de Credores, e, por conseguinte, a suspensão do presente processo de recuperação judicial da empresa AMÉRICA COMBUSTÍVEIS LTDA até 30/04/2020.

Rua Padre Carapuceiro, 706,  
Empresarial Carlos Pena Filho, Sala 1102  
Boa Viagem, Recife/PE, CEP 51020-290  
Tel. +55 81 3049.4334



## 16. Fase Processual:

A seguir apresentamos as principais informações sobre o andamento do processo de Recuperação Judicial da Recuperanda, conforme a seguir:

Data	(Contagem de prazo conforme art. 219 do CPC, segundo decisão de ID 3919817)	Lei 11.101/05
26/08/2016	Ajuizamento do Pedido de Recuperação	Artigo 47 e ss.
30/08/2016	Deferimento do Pedido de Recuperação	art. 52, inciso I, II, III, IV e V par. 1º
01/09/2016	Publicação do deferimento no D.O.	Artigo 52. Par 1º
02/09/2016	Publicação do 1º Edital pelo Juízo	art. 52, par. 1º
27/09/2016 (Segundo petição de ID 14323192)	Fim do prazo para apresentar habilitações/divergências ao Adm. Judicial. (15 dias da publicação do 1º edital)	art. 7º, par. 1º
Prazo: 11/11/2016 Apresentou: 03/11/2016	Apresentação da segunda lista de credores pela Adm. Judicial (prazo de 45 dias a contar do dia seguinte ao término do prazo anterior)	Art. 7º, par. 2º
31/10/2016	Apresentação do Plano de Recuperação ao Juízo (prazo 60 dias após publicação do deferimento da recuperação)	art. 53
21/11/2016	Publicação Edital de aviso sobre o recebimento do PRJ	art. 53, par. Único
21/11/2016	Publicação do Edital referente a 2ª Lista Credores	art. 7º, par. 2º
06/12/2016	Fim do prazo para apresentar impugnações à 2ª Lista de Credores ao Juízo (10 dias após publicação da 2ª Lista)	art. 8º
07/02/2017	Fim do prazo para manifestação ao juiz de objeção ao Plano de Recuperação Judicial (30 dias após publicação do recebimento do PRJ)	Art. 55
05/05/2017	Fim do prazo para designação da AGC (150 dias do deferimento da inicial)	Art. 56, par. 1º
Não se pode afirmar. Ato de secretaria.	Convocação da Assembleia Geral de Credores	Art. 56

## 15. Informações Finais:

A Administradora Judicial, LRF – Líderes em Recuperação Judicial., informa aos credores e demais interessados, que disponibilizou o endereço eletrônico de e-mail do administrador (natalia.pimentel@lrflideres.com.br) bem como o seu telefone (81) 3049-4334, para quaisquer esclarecimentos e informações gerais do processo aos interessados.

Recife, 09 de novembro de 2020

Natália Pimentel Lopes  
Administradora Judicial  
OAB 30.920

Kelly Virginia de Oliveira Guerra  
Contadora  
CRC PE-020084/O-8

Rua Padre Carapuceiro, 706,  
Empresarial Carlos Pena Filho, Sala 1102  
Boa Viagem, Recife/PE, CEP 51020-290  
Tel. +55 81 3049.4334

