


EXCELENTÍSSIMO SENHOR DOUTOR JUIZ DE DIREITO DA VARA ÚNICA DA
COMARCA DE COLÔNIA DE LEOPOLDINA/AL



Processo nº. 0000049-29.2013.8.02.0010

LRF - LÍDERES EM RECUPERAÇÃO JUDICIAL FALÊNCIA E CONSULTORIA EMPRESARIAL LTDA, na condição de administradora judicial nomeada por este MM. Juízo, por sua sócia, ao final assinada, vem, respeitosamente, perante Vossa Excelência, nos autos do **PEDIDO DE RECUPERAÇÃO JUDICIAL** formulado pela **USINA TAQUARA LTDA**, processo tombado sob o número em epígrafe, nos termos do Artigo 22, inciso II, alínea C da Lei 11.101/2005, apresentar o **RELATÓRIO DAS ATIVIDADES DO DEVEDOR**, onde constam as atividades da Recuperanda, fluxo de caixa, entradas e saídas de recurso, todos analisados em conjunto com o livro contábil e livro razão da referida empresa, tudo em conformidade aos ditames legais.

De início, cumpre informar ao MM Juízo e aos demais credores que esta Administradora Judicial possui novo endereço, qual seja: Praça Miguel de Cervantes, nº 60, Sala 1406, Empresarial Sigma Trade Center, Ilha do Leite, CEP: 50-070529 Recife/PE.

Anexa-se ao presente relatório, os boletins diários da Recuperanda, os quais contemplam as informações necessárias para o acompanhamento de sua atividade.

O documento demonstra, de forma pormenorizada e diária, toda a sua produção.



Os boletins informativos diários discriminam:

- A entrada de cana (própria e de fornecedor) em kg.
- A quantidade de cana moída no dia, na semana, até a data de hoje (comparativo) e por hora.
- Os rendimentos no dia e na semana.
- A produção de açúcar (no dia, na semana e até hoje). Neste tópico também há o açúcar saído no dia, na semana e até hoje, bem como o açúcar em estoque e em processamento.
- A eficiência (Horas aproveitadas no dia, na semana e o comparativo até hoje).
- A produção do melaço.
- Açúcar em fardo.

No documento, também há menção ao consumo e discrimina a eficiência industrial da Recuperanda, relatando quando houve paradas de produção com o seu respectivo motivo, o qual pode variar, a saber: falta de cana, chuva, problemas com a moenda, esteira de cana, energia, caldeira, fabricação, limpeza, etc.


Quanto à entrada e saída de recursos, esta Administradora tratou de coletar perante a Recuperanda o fluxo de caixa, entradas e saídas de recurso, todos analisados em conjunto com o livro contábil e livro razão da referida empresa, que se segue.

Os períodos, por fim, contemplam os boletins dos meses de Dezembro de 2014 à Fevereiro de 2015.

Com relação ao movimento financeiro da Recuperanda, anexa-se as fichas de movimentos financeiros referentes ao período de Dezembro de 2015 à Fevereiro de 2015.

Por fim, cumpre esclarecer que em conversa com os representantes legais da Recuperanda, é que a expectativa da safra ainda perdure entre os meses de Abril e Maio de 2015.

Também foi esclarecido a esta Administradora, em visita à sede da Recuperanda, que a produção desta safra só não houve uma melhora significativa, em virtude da chuva e demais eventos climáticos que afetam de forma direta o desenvolvimento da atividade.



CONCLUSÃO E REQUERIMENTOS

1. Por tudo o quanto foi exposto, pede e requer a juntada do presente relatório de atividades do devedor, em atendimento ao **artigo 22, inciso ii, alínea c, lei 11.101/2005**, arguindo esta Administradora Judicial o quanto importava relatar, pugnando, de igual maneira, seja dado conhecimento a todos os interessados e, em especial, ao representante do I. Ministério Público.

Termos em que,
P. Deferimento,
Recife, 05 de Março de 2015.

LRF – LÍDERES EM RECUPERAÇÃO JUDICIAL E FALÊNCIA
NATÁLIA PIMENTEL LOPES
OAB/PE 30.920



USINA TAQUARA LIMITADA
BOLETIM INFORMATIVO DIÁRIO

LABORATÓRIO INDUSTRIAL fls. 2590

SAFRA: 2014/2015 DATA: 23/02/2015
BOLETIM Nº 118 DIA: SEGUNDA-FEIRA

ENTRADA DE CANA		UNID.	VALORES		
PRÓPRIA NO DIA		Kg		0	
PRÓPRIA NA SEMANA		Kg		0	
PRÓPRIA ATÉ HOJE		Kg		12.508.600	
FORNECEDOR NO DIA		Kg		493.680	
FORNECEDOR NA SEMANA		Kg		493.680	
FORNECEDOR ATÉ OJE		Kg		285.975.700	
TOTAL NO DIA		Kg		493.680	
TOTAL NA SEMANA		Kg		493.680	
TOTAL ATÉ HOJE		Kg		298.484.300	
ESTOQUE		Kg		598.680	
CANA MOIDA		UNID.			
NO DIA		Kg			
NA SEMANA		Kg			
ATÉ HOJE		Kg		297.885.620	
MOIDA POR HORA		Kg/h		#DIV/0!	
RENDIMENTOS		UNID.			
NO DIA		Kg/TC		#DIV/0!	
NA SEMANA		Kg/TC		#DIV/0!	
GERAL		Kg/TC		75,64	
PRODUÇÃO AÇÚCAR		UNID.			
AÇÚCAR PROD. NO DIA		Sc			
AÇÚCAR PROD. NA SEMANA		Sc			
AÇÚCAR PROD. ATÉ HOJE		Sc		445.750	
AÇÚCAR PROD. DE 0 ÀS 6 HORAS		Sc			
AÇÚCAR SAÍDO NO DIA		Sc			
AÇÚCAR SAÍDO NA SEMANA		Sc			
AÇÚCAR SAÍDO ATÉ HOJE		Sc		443.800	
AÇÚCAR EM ESTOQUE		Sc		1.940	
AÇÚCAR EM PROCESSO		Sc		4.920	
EFICIÊNCIA		UNID.			
HORAS APROVEITADAS NO DIA		h:m		0:0	
HORAS PERDIDAS NO DIA		h:m		24:0	
EFICIÊNCIA DE MOAGEM		%		0,00	
PRODUÇÃO MELAÇO		UNID.			
MELAÇO PROD. NO DIA		Kg			
MELAÇO PROD. NA SEMANA		Kg			
MELAÇO PROD. ATÉ HOJE		Kg		20.814.590	
MELAÇO SAÍDO NO DIA		Kg		117.590	
MELAÇO SAÍDO NA SEMANA		Kg		117.590	
MELAÇO SAÍDO ATÉ HOJE		Kg		20.814.590	
MELAÇO EM ESTOQUE		Kg			
PCC		Kg/TC		11,34	
AÇÚCAR EM FARDO (30Kg)		DIA	SEMANA	SAFRA	ESTOQUE
PRODUÇÃO 1KG		0	0	46.615	
SAÍDA 1KG		0	0	43.215	3.400
PRODUÇÃO 2KG		0	0	0	
SAÍDA 2KG		0	0	0	
DADOS COMPARATIVOS DE MOAGEM		UNID.	SAFRA ATUAL	SAFRA ANT.	DIFER.
TOTAL DE CANA MOIDA		Kg	0	0	
TOTAL DE AÇÚCAR PROD.		Sc	0	0	

RESPONSÁVEL



USINA TAQUARA LIMITADA
BOLETIM INFORMATIVO DIÁRIO

LABORATÓRIO INDUSTRIAL
It. 2591

SAFRA: 2014/2015
BOLETIM Nº 117

DATA: 22/02/2015
DIA: DOMINGO

ENTRADA DE CANA		UNID.	VALORES		
PRÓPRIA NO DIA		Kg	117.340		
PRÓPRIA NA SEMANA		Kg	2.052.340		
PRÓPRIA ATÉ HOJE		Kg	12.508.600		
FORNECEDOR NO DIA		Kg	775.910		
FORNECEDOR NA SEMANA		Kg	11.483.260		
FORNECEDOR ATÉ OJE		Kg	285.482.020		
TOTAL NO DIA		Kg	893.250		
TOTAL NA SEMANA		Kg	13.535.600		
TOTAL ATÉ HOJE		Kg	297.990.620		
ESTOQUE		Kg	105.000		
CANA MOIDA		UNID.			
NO DIA		Kg	1.538.250		
NA SEMANA		Kg	13.460.600		
ATÉ HOJE		Kg	297.885.620		
MOIDA POR HORA		Kg/h	160.511,45		
RENDIMENTOS		UNID.			
NO DIA		Kg/TC	80,2888		
NA SEMANA		Kg/TC	76,1804		
GERAL		Kg/TC	75,6408		
PRODUÇÃO AÇÚCAR		UNID.			
AÇÚCAR PROD. NO DIA		Sc	3.250,00		
AÇÚCAR PROD. NA SEMANA		Sc	21.150,00		
AÇÚCAR PROD. ATÉ HOJE		Sc	445.750,00		
AÇÚCAR PROD. DE 0 ÀS 6 HORAS		Sc			
AÇÚCAR SAÍDO NO DIA		Sc	3.870,00		
AÇÚCAR SAÍDO NA SEMANA		Sc	20.070,00		
AÇÚCAR SAÍDO ATÉ HOJE		Sc	443.800,00		
AÇÚCAR EM ESTOQUE		Sc	1.940,00		
AÇÚCAR EM PROCESSO		Sc	4.920,00		
EFICIÊNCIA		UNID.			
HORAS APROVEITADAS NO DIA		h:m	9:30		
HORAS PERDIDAS NO DIA		h:m	14:20		
EFICIÊNCIA DE MOAGEM		%	39,90		
PRODUÇÃO MELAÇO		UNID.			
MELAÇO PROD. NO DIA		Kg	166.160		
MELAÇO PROD. NA SEMANA		Kg	1.063.030		
MELAÇO PROD. ATÉ HOJE		Kg	20.814.590		
MELAÇO SAÍDO NO DIA		Kg	208.570		
MELAÇO SAÍDO NA SEMANA		Kg	1.005.440		
MELAÇO SAÍDO ATÉ HOJE		Kg	20.697.000		
MELAÇO EM ESTOQUE		Kg	117.590		
PCC		Kg/TC			
AÇÚCAR EM FARDO (30Kg)		DIA	SEMANA	SAFRA	ESTOQUE
PRODUÇÃO	1KG	700	9.540	46.615	
SAÍDA	1KG	700	6.140	43.215	3.400
PRODUÇÃO	2KG	0	0	0	
SAÍDA	2KG	0	0	0	
DADOS COMPARATIVOS DE MOAGEM		UNID.	SAFRA ATUAL	SAFRA ANT.	DIFER.
TOTAL DE CANA MOÍDA		Kg	0	0	
TOTAL DE AÇÚCAR PROD.		Sc	0	0	

RESPONSÁVEL



USINA TAQUARA LIMITADA
BOLETIM INFORMATIVO DIÁRIO

LABORATÓRIO INDUSTRIAL fls. 2592

SAFRA: 2014/2015
BOLETIM Nº 116

DATA: 21/02/2015
DIA: SÁBADO

ENTRADA DE CANA		UNID.	VALORES		
PRÓPRIA NO DIA		Kg		378.050	
PRÓPRIA NA SEMANA		Kg		1.935.000	
PRÓPRIA ATÉ HOJE		Kg		12.391.260	
FORNECEDOR NO DIA		Kg		2.484.900	
FORNECEDOR NA SEMANA		Kg		10.707.350	
FORNECEDOR ATÉ OJE		Kg		284.706.110	
TOTAL NO DIA		Kg		2.862.950	
TOTAL NA SEMANA		Kg		12.642.350	
TOTAL ATÉ HOJE		Kg		297.097.370	
ESTOQUE		Kg		750.000	
CANA MOIDA		UNID.			
NO DIA		Kg		3.012.925	
NA SEMANA		Kg		11.922.330	
ATÉ HOJE		Kg		296.347.370	
MOIDA POR HORA		Kg/h		193.341	
RENDIMENTOS		UNID.			
NO DIA		Kg/TC		75,56	
NA SEMANA		Kg/TC		75,66	
GERAL		Kg/TC		75,62	
PRODUÇÃO AÇÚCAR		UNID.			
AÇÚCAR PROD. NO DIA		Sc		4.23	
AÇÚCAR PROD. NA SEMANA		Sc		17.90	
AÇÚCAR PROD. ATÉ HOJE		Sc		442.50	
AÇÚCAR PROD. DE 0 ÀS 6 HORAS		Sc		1.30	
AÇÚCAR SAÍDO NO DIA		Sc		4.88	
AÇÚCAR SAÍDO NA SEMANA		Sc		16.20	
AÇÚCAR SAÍDO ATÉ HOJE		Sc		439.99	
AÇÚCAR EM ESTOQUE		Sc		2.56	
AÇÚCAR EM PROCESSO		Sc		5.70	
EFICIÊNCIA		UNID.			
HORAS APROVEITADAS NO DIA		h:m		15:	
HORAS PERDIDAS NO DIA		h:m		8:	
EFICIÊNCIA DE MOAGEM		%		64,	
PRODUÇÃO MELAÇO		UNID.			
MELAÇO PROD. NO DIA		Kg		248.80	
MELAÇO PROD. NA SEMANA		Kg		896.80	
MELAÇO PROD. ATÉ HOJE		Kg		20.648.43	
MELAÇO SAÍDO NO DIA		Kg		138.80	
MELAÇO SAÍDO NA SEMANA		Kg		796.80	
MELAÇO SAÍDO ATÉ HOJE		Kg		20.488.43	
MELAÇO EM ESTOQUE		Kg		160.00	
PCC		Kg/TC		11,94	
AÇÚCAR EM FARDO (30Kg)		DIA	SEMANA	SAFRA	ESTOQUE
PRODUÇÃO 1KG		1.150	8.840	45.915	
SAÍDA 1KG		0	5.440	42.515	3.40
PRODUÇÃO 2KG		0	0	0	
SAÍDA 2KG		0	0	0	
DADOS COMPARATIVOS DE MOAGEM		UNID.	SAFRA ATUAL	SAFRA ANT.	DIFER.
TOTAL DE CANA MOÍDA		Kg	0	0	
TOTAL DE AÇÚCAR PROD.		Sc	0	0	

RESPONSÁVEL

Este documento é cópia do original, assinado digitalmente por MIA DE MELLO AVELINO e enviado para o processo 0000049-29.2013.8.02.0010 e código 840D37. Para conferir o original, acesse o site https://www2.tjaj.jus.br/pastadigital/pg/abrirConferenciaDocumento.do, informe o processo 0000049-29.2013.8.02.0010 e código 840D37.



USINA TAQUARA LIMITADA
BOLETIM INFORMATIVO DIÁRIO

LABORATÓRIO INDUSTRIAL
 SAFRA: 2014/2015 DATA: 20/02/2015
 BOLETIM Nº 115 DIA: SEXTA-FEIRA

ENTRADA DE CANA		UNID.	VALORES		
PRÓPRIA NO DIA		Kg		238.050	
PRÓPRIA NA SEMANA		Kg		1.556.950	
PRÓPRIA ATÉ HOJE		Kg		12.013.210	
FORNECEDOR NO DIA		Kg		2.988.190	
FORNECEDOR NA SEMANA		Kg		8.222.450	
FORNECEDOR ATÉ OJE		Kg		282.221.210	
TOTAL NO DIA		Kg		3.226.240	
TOTAL NA SEMANA		Kg		9.779.400	
TOTAL ATÉ HOJE		Kg		294.234.420	
ESTOQUE		Kg		900.000	
CANA MOIDA		UNID.			
NO DIA		Kg		3.026.240	
NA SEMANA		Kg		8.909.400	
ATÉ HOJE		Kg		293.334.420	
MOIDA POR HORA		Kg/h		181.514	
RENDIMENTOS		UNID.			
NO DIA		Kg/TC		70,38	
NA SEMANA		Kg/TC		75,76	
GERAL		Kg/TC		75,64	
PRODUÇÃO AÇÚCAR		UNID.			
AÇÚCAR PROD. NO DIA		Sc		3.840	
AÇÚCAR PROD. NA SEMANA		Sc		13.664	
AÇÚCAR PROD. ATÉ HOJE		Sc		438.224	
AÇÚCAR PROD. DE 0 ÀS 6 HORAS		Sc		1.080	
AÇÚCAR SAÍDO NO DIA		Sc		1.080	
AÇÚCAR SAÍDO NA SEMANA		Sc		11.328	
AÇÚCAR SAÍDO ATÉ HOJE		Sc		435.008	
AÇÚCAR EM ESTOQUE		Sc		3.168	
AÇÚCAR EM PROCESSO		Sc		5.472	
EFICIÊNCIA		UNID.			
HORAS APROVEITADAS NO DIA		h:m		16:00	
HORAS PERDIDAS NO DIA		h:m		7:00	
EFICIÊNCIA DE MOAGEM		%		69,44	
PRODUÇÃO MELAÇO		UNID.			
MELAÇO PROD. NO DIA		Kg		203.952	
MELAÇO PROD. NA SEMANA		Kg		648.000	
MELAÇO PROD. ATÉ HOJE		Kg		20.399.520	
MELAÇO SAÍDO NO DIA		Kg		163.952	
MELAÇO SAÍDO NA SEMANA		Kg		658.000	
MELAÇO SAÍDO ATÉ HOJE		Kg		20.349.520	
MELAÇO EM ESTOQUE		Kg		50.000	
PCC		Kg/TC		11,78	
AÇÚCAR EM FARDO (30Kg)		DIA	SEMANA	SAFRA	ESTOQUE
PRODUÇÃO 1KG		2.250	7.690	44.765	
SAÍDA 1KG		400	5.440	42.515	2.250
PRODUÇÃO 2KG		0	0	0	
SAÍDA 2KG		0	0	0	
DADOS COMPARATIVOS DE MOAGEM		UNID.	SAFRA ATUAL	SAFRA ANT.	DIFER.
TOTAL DE CANA MOÍDA		Kg	0	0	
TOTAL DE AÇÚCAR PROD.		Sc	0	0	

RESPONSÁVEL

Este documento é cópia do original assinado digitalmente. Para conferir o original, acesse o site https://www2.tjaj.jus.br/pastadigital/pg/abrirConferenciaDocumento.do, informe o processo 0000049-29.2013.8.02.0010 e código 840D37.



USINA TAQUARA LIMITADA
BOLETIM INFORMATIVO DIÁRIO

LABORATÓRIO INDUSTRIAL fls. 2594

SAFRA: 2014/2015 DATA: 19/02/2015
BOLETIM Nº 114 DIA: QUINTA-FEIRA

ENTRADA DE CANA		UNID.	VALORES		
PRÓPRIA NO DIA		Kg		137.250	
PRÓPRIA NA SEMANA		Kg		1.318.900	
PRÓPRIA ATÉ HOJE		Kg		11.775.160	
FORNECEDOR NO DIA		Kg		744.000	
FORNECEDOR NA SEMANA		Kg		5.234.260	
FORNECEDOR ATÉ OJE		Kg		279.233.020	
TOTAL NO DIA		Kg		881.250	
TOTAL NA SEMANA		Kg		6.553.160	
TOTAL ATÉ HOJE		Kg		291.008.180	
ESTOQUE		Kg		700.000	
CANA MOIDA		UNID.			
NO DIA		Kg		241.225	
NA SEMANA		Kg		5.883.160	
ATÉ HOJE		Kg		290.308.180	
MOIDA POR HORA		Kg/h		170.225	
RENDIMENTOS		UNID.			
NO DIA		Kg/TC		80,82%	
NA SEMANA		Kg/TC		78,44%	
GERAL		Kg/TC		75,67%	
PRODUÇÃO AÇÚCAR		UNID.			
AÇÚCAR PROD. NO DIA		Sc		15,90	
AÇÚCAR PROD. NA SEMANA		Sc		9,80	
AÇÚCAR PROD. ATÉ HOJE		Sc		434,40	
AÇÚCAR PROD. DE 0 ÀS 6 HORAS		Sc		80,00	
AÇÚCAR SAÍDO NO DIA		Sc		9,00	
AÇÚCAR SAÍDO NA SEMANA		Sc		10,30	
AÇÚCAR SAÍDO ATÉ HOJE		Sc		434,04	
AÇÚCAR EM ESTOQUE		Sc		3,50	
AÇÚCAR EM PROCESSO		Sc		4,99	
EFICIÊNCIA		UNID.			
HORAS APROVEITADAS NO DIA		h:m		1:20	
HORAS PERDIDAS NO DIA		h:m		22:30	
EFICIÊNCIA DE MOAGEM		%		5,90	
PRODUÇÃO MELAÇO		UNID.			
MELAÇO PROD. NO DIA		Kg		10,00	
MELAÇO PROD. NA SEMANA		Kg		444,08	
MELAÇO PROD. ATÉ HOJE		Kg		20.195,64	
MELAÇO SAÍDO NO DIA		Kg			
MELAÇO SAÍDO NA SEMANA		Kg		494,08	
MELAÇO SAÍDO ATÉ HOJE		Kg		20.185,64	
MELAÇO EM ESTOQUE		Kg		10,00	
PCC		Kg/TC		11,454	
AÇÚCAR EM FARDO (30Kg)		DIA	SEMANA	SAFRA	ESTOQUE
PRODUÇÃO 1KG		300	5.440	42.515	
SAÍDA 1KG		1.600	5.040	42.115	400
PRODUÇÃO 2KG		0	0	0	
SAÍDA 2KG		0	0	0	
DADOS COMPARATIVOS DE MOAGEM		UNID.	SAFRA ATUAL	SAFRA ANT.	DIFER.
TOTAL DE CANA MOIDA		Kg	0	0	
TOTAL DE AÇÚCAR PROD.		Sc	0	0	

RESPONSÁVEL

Este documento é cópia do original. Para conferir o original, acesse o site https://www2.tjal.jus.br/pastadigital/pg/abrirConferenciaDocumento.do, informe o processo 0000049-29.2013.8.02.0010 e código 840D37.



USINA TAQUARA LIMITADA
BOLETIM INFORMATIVO DIÁRIO

LABORATÓRIO INDUSTRIAL fls. 2595

SAFRA: 2014/2015
BOLETIM Nº 113

DATA: 18/02/2015
DIA: QUARTA-FEIRA

ENTRADA DE CANA		UNID.	VALORES		
PRÓPRIA NO DIA		Kg		318.090	
PRÓPRIA NA SEMANA		Kg		1.181.650	
PRÓPRIA ATÉ HOJE		Kg		11.637.910	
FORNECEDOR NO DIA		Kg		492.370	
FORNECEDOR NA SEMANA		Kg		4.490.260	
FORNECEDOR ATÉ OJE		Kg		278.489.020	
TOTAL NO DIA		Kg		810.460	
TOTAL NA SEMANA		Kg		5.671.910	
TOTAL ATÉ HOJE		Kg		290.126.930	
ESTOQUE		Kg		60.000	
CANA MOIDA		UNID.			
NO DIA		Kg		1.100.460	
NA SEMANA		Kg		5.641.910	
ATÉ HOJE		Kg		290.066.930	
MOIDA POR HORA		Kg/h		165.066.930	
RENDIMENTOS		UNID.			
NO DIA		Kg/TC		82,69%	
NA SEMANA		Kg/TC		78,34%	
GERAL		Kg/TC		75,67%	
PRODUÇÃO AÇÚCAR		UNID.			
AÇÚCAR PROD. NO DIA		Sc		2.700	
AÇÚCAR PROD. NA SEMANA		Sc		9.650	
AÇÚCAR PROD. ATÉ HOJE		Sc		434.250	
AÇÚCAR PROD. DE 0 ÀS 6 HORAS		Sc			
AÇÚCAR SAÍDO NO DIA		Sc		4.500	
AÇÚCAR SAÍDO NA SEMANA		Sc		9.350	
AÇÚCAR SAÍDO ATÉ HOJE		Sc		433.080	
AÇÚCAR EM ESTOQUE		Sc		1.160	
AÇÚCAR EM PROCESSO		Sc		4.750	
EFICIÊNCIA		UNID.			
HORAS APROVEITADAS NO DIA		h:m		6:45	
HORAS PERDIDAS NO DIA		h:m		17:25	
EFICIÊNCIA DE MOAGEM		%		27,70%	
PRODUÇÃO MELAÇO		UNID.			
MELAÇO PROD. NO DIA		Kg		119.920	
MELAÇO PROD. NA SEMANA		Kg		434.080	
MELAÇO PROD. ATÉ HOJE		Kg		20.185.640	
MELAÇO SAÍDO NO DIA		Kg		239.920	
MELAÇO SAÍDO NA SEMANA		Kg		494.080	
MELAÇO SAÍDO ATÉ HOJE		Kg		20.185.640	
MELAÇO EM ESTOQUE		Kg			
PCC		Kg/TC		11,85%	
AÇÚCAR EM FARDO (30Kg)		DIA	SEMANA	SAFRA	ESTOQUE
PRODUÇÃO 1KG		900	5.140	42.215	
SAÍDA 1KG		950	3.440	40.515	1.700
PRODUÇÃO 2KG		0	0	0	
SAÍDA 2KG		0	0	0	
DADOS COMPARATIVOS DE MOAGEM		UNID.	SAFRA ATUAL	SAFRA ANT.	DIFER.
TOTAL DE CANA MOÍDA		Kg	0	0	
TOTAL DE AÇÚCAR PROD.		Sc	0	0	

RESPONSÁVEL



USINA TAQUARA LIMITADA
BOLETIM INFORMATIVO DIÁRIO

LABORATÓRIO INDUSTRIAL fls. 2596

SAFRA: 2014/2015
BOLETIM Nº 112

DATA: 17/02/2015
DIA: TERÇA-FEIRA

ENTRADA DE CANA		UNID.	VALORES		
PRÓPRIA NO DIA		Kg	396.170		
PRÓPRIA NA SEMANA		Kg	863.560		
PRÓPRIA ATÉ HOJE		Kg	11.319.820		
FORNECEDOR NO DIA		Kg	2.103.130		
FORNECEDOR NA SEMANA		Kg	3.997.890		
FORNECEDOR ATÉ OJE		Kg	277.996.650		
TOTAL NO DIA		Kg	2.499.300		
TOTAL NA SEMANA		Kg	4.861.450		
TOTAL ATÉ HOJE		Kg	289.316.470		
ESTOQUE		Kg	350.000		
CANA MOIDA		UNID.			
NO DIA		Kg	2.649.300		
NA SEMANA		Kg	4.541.450		
ATÉ HOJE		Kg	288.966.470		
MOIDA POR HORA		Kg/h	161.379,2		
RENDIMENTOS		UNID.			
NO DIA		Kg/TC	75,11		
NA SEMANA		Kg/TC	77,28		
GERAL		Kg/TC	75,64		
PRODUÇÃO AÇÚCAR		UNID.			
AÇÚCAR PROD. NO DIA		Sc	3.850		
AÇÚCAR PROD. NA SEMANA		Sc	6.950		
AÇÚCAR PROD. ATÉ HOJE		Sc	431.550		
AÇÚCAR PROD. DE 0 ÀS 6 HORAS		Sc	1.400		
AÇÚCAR SAÍDO NO DIA		Sc	3.690		
AÇÚCAR SAÍDO NA SEMANA		Sc	4.830		
AÇÚCAR SAÍDO ATÉ HOJE		Sc	428.560		
AÇÚCAR EM ESTOQUE		Sc	2.980		
AÇÚCAR EM PROCESSO		Sc	5.630		
EFICIÊNCIA		UNID.			
HORAS APROVEITADAS NO DIA		h:m	16:20		
HORAS PERDIDAS NO DIA		h:m	7:30		
EFICIÊNCIA DE MOAGEM		%	68,4		
PRODUÇÃO MELAÇO		UNID.			
MELAÇO PROD. NO DIA		Kg	180.300		
MELAÇO PROD. NA SEMANA		Kg	314.160		
MELAÇO PROD. ATÉ HOJE		Kg	20.065.720		
MELAÇO SAÍDO NO DIA		Kg	80.300		
MELAÇO SAÍDO NA SEMANA		Kg	254.160		
MELAÇO SAÍDO ATÉ HOJE		Kg	19.945.720		
MELAÇO EM ESTOQUE		Kg	120.000		
PCC		Kg/TC	12,302		
AÇÚCAR EM FARDO (30Kg)		DIA	SEMANA	SAFRA	ESTOQUE
PRODUÇÃO	1KG	2.350	4.240	41.315	
SAÍDA	1KG	1.300	2.490	39.565	1.750
PRODUÇÃO	2KG	0	0	0	
SAÍDA	2KG	0	0	0	
DADOS COMPARATIVOS DE MOAGEM		UNID.	SAFRA ATUAL	SAFRA ANT.	DIFER.
TOTAL DE CANA MOIDA		Kg	0	0	
TOTAL DE AÇÚCAR PROD.		Sc	0	0	

RESPONSÁVEL



USINA TAQUARA LIMITADA
BOLETIM INFORMATIVO DIÁRIO

LABORATÓRIO INDUSTRIAL fls. 2597

SAFRA: 2014/2015
BOLETIM Nº 111

DATA: 16/02/2015
DIA: SEGUNDA-FEIRA

ENTRADA DE CANA		UNID.	VALORES		
PRÓPRIA NO DIA		Kg		467.390	
PRÓPRIA NA SEMANA		Kg		467.390	
PRÓPRIA ATÉ HOJE		Kg		10.923.650	
FORNECEDOR NO DIA		Kg		1.894.760	
FORNECEDOR NA SEMANA		Kg		1.894.760	
FORNECEDOR ATÉ OJE		Kg		275.893.520	
TOTAL NO DIA		Kg		2.362.150	
TOTAL NA SEMANA		Kg		2.362.150	
TOTAL ATÉ HOJE		Kg		286.817.170	
ESTOQUE		Kg		500.000	
CANA MOIDA		UNID.			
NO DIA		Kg		1.892.150	
NA SEMANA		Kg		1.892.150	
ATÉ HOJE		Kg		286.317.170	
MOIDA POR HORA		Kg/h		165.720	
RENDIMENTOS		UNID.			
NO DIA		Kg/TC		80,33	
NA SEMANA		Kg/TC		80,33	
GERAL		Kg/TC		75,62	
PRODUÇÃO AÇÚCAR		UNID.			
AÇÚCAR PROD. NO DIA		Sc		3.100	
AÇÚCAR PROD. NA SEMANA		Sc		3.100	
AÇÚCAR PROD. ATÉ HOJE		Sc		427.700	
AÇÚCAR PROD. DE 0 ÀS 6 HORAS		Sc		550	
AÇÚCAR SAÍDO NO DIA		Sc		1.140	
AÇÚCAR SAÍDO NA SEMANA		Sc		1.140	
AÇÚCAR SAÍDO ATÉ HOJE		Sc		424.800	
AÇÚCAR EM ESTOQUE		Sc		2.800	
AÇÚCAR EM PROCESSO		Sc		5.500	
EFICIÊNCIA		UNID.			
HORAS APROVEITADAS NO DIA		h:m		11:20	
HORAS PERDIDAS NO DIA		h:m		12:30	
EFICIÊNCIA DE MOAGEM		%		47,50	
PRODUÇÃO MELAÇO		UNID.			
MELAÇO PROD. NO DIA		Kg		133.800	
MELAÇO PROD. NA SEMANA		Kg		133.800	
MELAÇO PROD. ATÉ HOJE		Kg		19.885.400	
MELAÇO SAÍDO NO DIA		Kg		173.800	
MELAÇO SAÍDO NA SEMANA		Kg		173.800	
MELAÇO SAÍDO ATÉ HOJE		Kg		19.865.400	
MELAÇO EM ESTOQUE		Kg		20.000	
PCC		Kg/TC		12,457	
AÇÚCAR EM FARDO (30Kg)		DIA	SEMANA	SAFRA	ESTOQUE
PRODUÇÃO 1KG		1.890	1.890	38.965	
SAÍDA 1KG		1.190	1.190	38.265	700
PRODUÇÃO 2KG		0	0	0	
SAÍDA 2KG		0	0	0	
DADOS COMPARATIVOS DE MOAGEM		UNID.	SAFRA ATUAL	SAFRA ANT.	DIFER.
TOTAL DE CANA MOIDA		Kg	0	0	
TOTAL DE AÇÚCAR PROD.		Sc	0	0	

RESPONSÁVEL

Este documento é cópia de original assinado digitalmente. Para conferir o original, acesse o site https://www2.tjaj.jus.br/pastadigital/pg/abrirConferenciaDocumento.do, informe o processo 0000049-29.2013.8.02.0010 e código 840D37.



USINA TAQUARA LIMITADA
BOLETIM INFORMATIVO DIÁRIO

LABORATÓRIO INDUSTRIAL fls. 2598

SAFRA: 2014/2015
BOLETIM Nº 110

DATA: 15/02/2015
DIA: DOMINGO

ENTRADA DE CANA		UNID.	VALORES		
PRÓPRIA NO DIA		Kg		223.340	
PRÓPRIA NA SEMANA		Kg		1.675.590	
PRÓPRIA ATÉ HOJE		Kg		10.456.260	
FORNECEDOR NO DIA		Kg		2.302.970	
FORNECEDOR NA SEMANA		Kg		15.164.560	
FORNECEDOR ATÉ OJE		Kg		273.998.760	
TOTAL NO DIA		Kg		2.526.310	
TOTAL NA SEMANA		Kg		16.840.150	
TOTAL ATÉ HOJE		Kg		284.455.020	
ESTOQUE		Kg		30.000	
CANA MOIDA		UNID.			
NO DIA		Kg		2.646.310	
NA SEMANA		Kg		17.410.150	
ATÉ HOJE		Kg		284.425.020	
MOIDA POR HORA		Kg/h		166.260	
RENDIMENTOS		UNID.			
NO DIA		Kg/TC		70,098	
NA SEMANA		Kg/TC		85,611	
GERAL		Kg/TC		75,619	
PRODUÇÃO AÇÚCAR		UNID.			
AÇÚCAR PROD. NO DIA		Sc		2.850	
AÇÚCAR PROD. NA SEMANA		Sc		29.650	
AÇÚCAR PROD. ATÉ HOJE		Sc		424.600	
AÇÚCAR PROD. DE 0 ÀS 6 HORAS		Sc		500	
AÇÚCAR SAÍDO NO DIA		Sc		3.100	
AÇÚCAR SAÍDO NA SEMANA		Sc		32.178	
AÇÚCAR SAÍDO ATÉ HOJE		Sc		423.730	
AÇÚCAR EM ESTOQUE		Sc		870	
AÇÚCAR EM PROCESSO		Sc		5.560	
EFICIÊNCIA		UNID.			
HORAS APROVEITADAS NO DIA		h:m		15:55	
HORAS PERDIDAS NO DIA		h:m		8:05	
EFICIÊNCIA DE MOAGEM		%		66,32	
PRODUÇÃO MELAÇO		UNID.			
MELAÇO PROD. NO DIA		Kg		199.600	
MELAÇO PROD. NA SEMANA		Kg		1.253.660	
MELAÇO PROD. ATÉ HOJE		Kg		19.751.560	
MELAÇO SAÍDO NO DIA		Kg		159.600	
MELAÇO SAÍDO NA SEMANA		Kg		1.253.660	
MELAÇO SAÍDO ATÉ HOJE		Kg		19.691.560	
MELAÇO EM ESTOQUE		Kg		60.000	
PCC		Kg/TC		12,1947	
AÇÚCAR EM FARDO (30Kg)		DIA	SEMANA	SAFRA	ESTOQUE
PRODUÇÃO 1KG		1.800	10.980	37.075	
SAÍDA 1KG		2.400	11.080	37.075	0
PRODUÇÃO 2KG		0	0	0	
SAÍDA 2KG		0	0	0	0
DADOS COMPARATIVOS DE MOAGEM		UNID.	SAFRA ATUAL	SAFRA ANT.	DIFER.
TOTAL DE CANA MOÍDA		Kg	0	0	0
TOTAL DE AÇÚCAR PROD.		Sc	0	0	0

RESPONSÁVEL



USINA TAQUARA LIMITADA
BOLETIM INFORMATIVO DIÁRIO

LABORATÓRIO INDUSTRIAL fls. 2599

SAFRA: 2014/2015
BOLETIM Nº 109

DATA: 14/02/2015
DIA: SÁBADO

ENTRADA DE CANA		UNID.	VALORES		
PRÓPRIA NO DIA		Kg		104.570	
PRÓPRIA NA SEMANA		Kg		1.452.250	
PRÓPRIA ATÉ HOJE		Kg		10.232.920	
FORNECEDOR NO DIA		Kg		1.816.760	
FORNECEDOR NA SEMANA		Kg		12.861.590	
FORNECEDOR ATÉ OJE		Kg		271.695.790	
TOTAL NO DIA		Kg		1.921.330	
TOTAL NA SEMANA		Kg		14.313.840	
TOTAL ATÉ HOJE		Kg		281.928.710	
ESTOQUE		Kg		150.000	
CANA MOIDA		UNID.			
NO DIA		Kg		2.271.325	
NA SEMANA		Kg		14.763.840	
ATÉ HOJE		Kg		281.778.710	
MOIDA POR HORA		Kg/h		145.720	
RENDIMENTOS		UNID.			
NO DIA		Kg/TC		86,2%	
NA SEMANA		Kg/TC		88,3%	
GERAL		Kg/TC		75,6%	
PRODUÇÃO AÇÚCAR		UNID.			
AÇÚCAR PROD. NO DIA		Sc		4.650	
AÇÚCAR PROD. NA SEMANA		Sc		26.800	
AÇÚCAR PROD. ATÉ HOJE		Sc		421.750	
AÇÚCAR PROD. DE 0 ÀS 6 HORAS		Sc		3.500	
AÇÚCAR SAÍDO NO DIA		Sc		4.800	
AÇÚCAR SAÍDO NA SEMANA		Sc		29.000	
AÇÚCAR SAÍDO ATÉ HOJE		Sc		420.600	
AÇÚCAR EM ESTOQUE		Sc		1.100	
AÇÚCAR EM PROCESSO		Sc		4.700	
EFICIÊNCIA		UNID.			
HORAS APROVEITADAS NO DIA		h:m		15:	
HORAS PERDIDAS NO DIA		h:m		8:	
EFICIÊNCIA DE MOAGEM		%		64,5%	
PRODUÇÃO MELAÇO		UNID.			
MELAÇO PROD. NO DIA		Kg		227.600	
MELAÇO PROD. NA SEMANA		Kg		1.054.000	
MELAÇO PROD. ATÉ HOJE		Kg		19.551.900	
MELAÇO SAÍDO NO DIA		Kg		237.600	
MELAÇO SAÍDO NA SEMANA		Kg		1.094.000	
MELAÇO SAÍDO ATÉ HOJE		Kg		19.531.900	
MELAÇO EM ESTOQUE		Kg		20.000	
PCC		Kg/TC		12,33%	
AÇÚCAR EM FARDO (30Kg)		DIA	SEMANA	SAFRA	ESTOQUE
PRODUÇÃO 1KG		2.150	9.180	35.275	
SAÍDA 1KG		1.850	8.680	34.675	600
PRODUÇÃO 2KG		0	0	0	
SAÍDA 2KG		0	0	0	

DADOS COMPARATIVOS DE MOAGEM		UNID.	SAFRA ATUAL	SAFRA ANT.	DIFER.
TOTAL DE CANA MOÍDA		Kg	0	0	
TOTAL DE AÇÚCAR PROD.		Sc	0	0	

 RESPONSÁVEL

Este documento é cópia do original assinado digitalmente por AEMERSON DE MIAZEMELO AVEIANO PINHO em 14/02/2015 às 12:25. Para conferir o original, acesse o site https://www2.tjal.jus.br/pastadigital/pg/abrirConferenciaDocumento.do, informe o processo 0000049-29.2013.8.02.0010 e código 840D37.



USINA TAQUARA LIMITADA
BOLETIM INFORMATIVO DIÁRIO

LABORATÓRIO INDUSTRIAL

fls. 2600

SAFRA: 2014/2015
BOLETIM Nº 108

DATA: 13/02/2015
DIA: SEXTA-FEIRA

ENTRADA DE CANA		UNID.	VALORES		
PRÓPRIA NO DIA		Kg		200.860	
PRÓPRIA NA SEMANA		Kg		1.347.680	
PRÓPRIA ATÉ HOJE		Kg		10.128.350	
FORNECEDOR NO DIA		Kg		945.050	
FORNECEDOR NA SEMANA		Kg		11.044.830	
FORNECEDOR ATÉ OJE		Kg		269.879.030	
TOTAL NO DIA		Kg		1.145.910	
TOTAL NA SEMANA		Kg		12.392.510	
TOTAL ATÉ HOJE		Kg		280.007.380	
ESTOQUE		Kg		500.000	
CANÁ MOIDA		UNID.			
NO DIA		Kg		1.545.910	
NA SEMANA		Kg		12.492.510	
ATÉ HOJE		Kg		279.507.380	
MOIDA POR HORA		Kg/h		175.000	
RENDIMENTOS		UNID.			
NO DIA		Kg/TC		60,15	
NA SEMANA		Kg/TC		88,77	
GERAL		Kg/TC		75,58	
PRODUÇÃO AÇÚCAR		UNID.			
AÇÚCAR PROD. NO DIA		Sc		1.150	
AÇÚCAR PROD. NA SEMANA		Sc		22.150	
AÇÚCAR PROD. ATÉ HOJE		Sc		417.100	
AÇÚCAR PROD. DE 0 ÀS 6 HORAS		Sc		1.200	
AÇÚCAR SAÍDO NO DIA		Sc		2.670	
AÇÚCAR SAÍDO NA SEMANA		Sc		24.220	
AÇÚCAR SAÍDO ATÉ HOJE		Sc		415.780	
AÇÚCAR EM ESTOQUE		Sc		1.320	
AÇÚCAR EM PROCESSO		Sc		5.430	
EFICIÊNCIA		UNID.			
HORAS APROVEITADAS NO DIA		h:m		8:57	
HORAS PERDIDAS NO DIA		h:m		15:10	
EFICIÊNCIA DE MOAGEM		%		36,84	
PRODUÇÃO MELAÇO		UNID.			
MELAÇO PROD. NO DIA		Kg		62.825	
MELAÇO PROD. NA SEMANA		Kg		826.430	
MELAÇO PROD. ATÉ HOJE		Kg		19.324.330	
MELAÇO SAÍDO NO DIA		Kg		52.825	
MELAÇO SAÍDO NA SEMANA		Kg		856.430	
MELAÇO SAÍDO ATÉ HOJE		Kg		19.294.330	
MELAÇO EM ESTOQUE		Kg		30.000	
PCC		Kg/TC		11,915	
AÇÚCAR EM FARDO (30Kg)		DIA	SEMANA	SAFRA	ESTOQUE
PRODUÇÃO 1KG		900	7.030	33.125	
SAÍDA 1KG		1.300	6.830	32.825	30.000
PRODUÇÃO 2KG		0	0	0	
SAÍDA 2KG		0	0	0	
DADOS COMPARATIVOS DE MOAGEM		UNID.	SAFRA ATUAL	SAFRA ANT.	DIFER.
TOTAL DE CANA MOÍDA		Kg	0	0	
TOTAL DE AÇÚCAR PROD.		Sc	0	0	

RESPONSÁVEL

Este documento é cópia do original. Cassiado digitalmente por AFM/RA/NO/EM/IA/DE/MI/O/AVE/IN/CP/RITO. Emitido nos autos em 10/08/2015 às 12:56. Para conferir o original, acesse o site https://www2.tjaj.jus.br/pastadigital/pg/abrirConferenciaDocumento.do, informe o processo 00000049-29.2013.8.02.0010 e código 840D37.



USINA TAQUARA LIMITADA
BOLETIM INFORMATIVO DIÁRIO

LABORATÓRIO INDUSTRIAL

SAFRA: 2014/2015
BOLETIM Nº 107

DATA: 12/02/2015
DIA: QUINTA-FEIRA

		UNID.	VALORES	
ENTRADA DE CANA				
PRÓPRIA NO DIA		Kg		186.480
PRÓPRIA NA SEMANA		Kg		1.146.820
PRÓPRIA ATÉ HOJE		Kg		9.927.490
FORNECEDOR NO DIA		Kg		2.342.600
FORNECEDOR NA SEMANA		Kg		10.099.780
FORNECEDOR ATÉ OJE		Kg		268.933.980
TOTAL NO DIA		Kg		2.529.080
TOTAL NA SEMANA		Kg		11.246.600
TOTAL ATÉ HOJE		Kg		278.861.470
ESTOQUE		Kg		900.000
CANA MOIDA		UNID.		
NO DIA		Kg		2.329.080
NA SEMANA		Kg		10.946.600
ATÉ HOJE		Kg		277.961.470
MOIDA POR HORA		Kg/h		175.780
RENDIMENTOS		UNID.		
NO DIA		Kg/TC		91,02%
NA SEMANA		Kg/TC		92,82%
GERAL		Kg/TC		75,62%
PRODUÇÃO AÇÚCAR		UNID.		
AÇÚCAR PROD. NO DIA		Sc		4.700
AÇÚCAR PROD. NA SEMANA		Sc		21.000
AÇÚCAR PROD. ATÉ HOJE		Sc		415.950
AÇÚCAR PROD. DE 0 ÀS 6 HORAS		Sc		150
AÇÚCAR SAÍDO NO DIA		Sc		4.900
AÇÚCAR SAÍDO NA SEMANA		Sc		21.500
AÇÚCAR SAÍDO ATÉ HOJE		Sc		413.100
AÇÚCAR EM ESTOQUE		Sc		2.800
AÇÚCAR EM PROCESSO		Sc		4.700
EFICIÊNCIA		UNID.		
HORAS APROVEITADAS NO DIA		h:m		13:00
HORAS PERDIDAS NO DIA		h:m		10:00
EFICIÊNCIA DE MOAGEM		%		55,2%
PRODUÇÃO MELAÇO		UNID.		
MELAÇO PROD. NO DIA		Kg		182.240
MELAÇO PROD. NA SEMANA		Kg		763.610
MELAÇO PROD. ATÉ HOJE		Kg		19.261.510
MELAÇO SAÍDO NO DIA		Kg		262.240
MELAÇO SAÍDO NA SEMANA		Kg		803.610
MELAÇO SAÍDO ATÉ HOJE		Kg		19.241.510
MELAÇO EM ESTOQUE		Kg		20.000
PCC		Kg/TC		12,216%
AÇÚCAR EM FARDO (30Kg)				
PRODUÇÃO	1KG	DIA	SEMANA	SAFRA
SAÍDA	1KG	1.680	6.130	32.225
PRODUÇÃO	2KG	1.900	5.530	31.525
SAÍDA	2KG	0	0	0
		0	0	0
DADOS COMPARATIVOS DE MOAGEM		UNID.	SAFRA ATUAL	SAFRA ANT.
TOTAL DE CANA MOÍDA		Kg	0	0
TOTAL DE AÇÚCAR PROD.		Sc	0	0

Reaffo
RESPONSÁVEL

processo 0000049-29.2013.8.02.0010 e código 840D37.



USINA TAQUARA LIMITADA
BOLETIM INFORMATIVO DIÁRIO

fls. 2603

LABORATÓRIO INDUSTRIAL

SAFRA: 2014/2015
BOLETIM Nº 105

DATA: 10/02/2015
DIA: TERÇA-FEIRA

ENTRADA DE CANA		UNID.	VALORES		
PRÓPRIA NO DIA		Kg		287.180	
PRÓPRIA NA SEMANA		Kg		663.460	
PRÓPRIA ATÉ HOJE		Kg		9.444.130	
FORNECEDOR NO DIA		Kg		3.515.120	
FORNECEDOR NA SEMANA		Kg		4.369.890	
FORNECEDOR ATÉ OJE		Kg		263.204.090	
TOTAL NO DIA		Kg		3.802.300	
TOTAL NA SEMANA		Kg		5.033.350	
TOTAL ATÉ HOJE		Kg		272.648.220	
ESTOQUE		Kg		700.000	
CANA MOIDA		UNID.			
NO DIA		Kg		3.702.300	
NA SEMANA		Kg		4.933.350	
ATÉ HOJE		Kg		271.948.220	
MOIDA POR HORA		Kg/h		181.308,22	
RENDIMENTOS		UNID.			
NO DIA		Kg/TC		95,22	
NA SEMANA		Kg/TC		94,25	
GERAL		Kg/TC		75,34	
PRODUÇÃO AÇÚCAR		UNID.			
AÇÚCAR PROD. NO DIA		Sc		6.200,00	
AÇÚCAR PROD. NA SEMANA		Sc		9.500,00	
AÇÚCAR PROD. ATÉ HOJE		Sc		404.400,00	
AÇÚCAR PROD. DE 0 ÀS 6 HORAS		Sc		1.700,00	
AÇÚCAR SAÍDO NO DIA		Sc		5.300,00	
AÇÚCAR SAÍDO NA SEMANA		Sc		10.900,00	
AÇÚCAR SAÍDO ATÉ HOJE		Sc		402.500,00	
AÇÚCAR EM ESTOQUE		Sc		1.900,00	
AÇÚCAR EM PROCESSO		Sc		5.200,00	
EFICIÊNCIA		UNID.			
HORAS APROVEITADAS NO DIA		h:m		20:00	
HORAS PERDIDAS NO DIA		h:m		3:00	
EFICIÊNCIA DE MOAGEM		%		85,00	
PRODUÇÃO MELAÇO		UNID.			
MELAÇO PROD. NO DIA		Kg		207.780	
MELAÇO PROD. NA SEMANA		Kg		313.970	
MELAÇO PROD. ATÉ HOJE		Kg		18.811.870	
MELAÇO SAÍDO NO DIA		Kg		187.780	
MELAÇO SAÍDO NA SEMANA		Kg		343.970	
MELAÇO SAÍDO ATÉ HOJE		Kg		18.781.870	
MELAÇO EM ESTOQUE		Kg		30.000	
PCC		Kg/TC		12,24	
AÇÚCAR EM FARDO (30Kg)		DIA	SEMANA	SAFRA	ESTOQUE
PRODUÇÃO 1KG		1.950	2.300	28.395	
SAÍDA 1KG		1.200	1.430	27.425	970
PRODUÇÃO 2KG		0	0	0	
SAÍDA 2KG		0	0	0	
DADOS COMPARATIVOS DE MOAGEM		UNID.	SAFRA ATUAL	SAFRA ANT.	DIFER.
TOTAL DE CANA MOÍDA		Kg	0	0	
TOTAL DE AÇÚCAR PROD.		Sc	0	0	

RESPONSÁVEL

Este documento é copiado digitalmente, assinado digitalmente e armazenado digitalmente. Para conferir o original, acesse o site https://www2.tjaj.jus.br/pastadigital/pg/abrirConferenciaDocumento.do, informe o processo 0000049-29.2013.8.02.0010 e código 840D37.



USINA TAQUARA LIMITADA
BOLETIM INFORMATIVO DIÁRIO

LABORATÓRIO INDUSTRIAL fls. 2604

SAFRA: 2014/2015
BOLETIM Nº 104

DATA: 09/02/2015
DIA: SEGUNDA-FEIRA

ENTRADA DE CANA		UNID.	VALORES		
PRÓPRIA NO DIA		Kg	376.280		
PRÓPRIA NA SEMANA		Kg	376.280		
PRÓPRIA ATÉ HOJE		Kg	9.156.950		
FORNECEDOR NO DIA		Kg	854.770		
FORNECEDOR NA SEMANA		Kg	854.770		
FORNECEDOR ATÉ OJE		Kg	259.688.970		
TOTAL NO DIA		Kg	1.231.050		
TOTAL NA SEMANA		Kg	1.231.050		
TOTAL ATÉ HOJE		Kg	268.845.920		
ESTOQUE		Kg	600.000		
CANA MOIDA		UNID.			
NO DIA		Kg	1.231.050		
NA SEMANA		Kg	1.231.050		
ATÉ HOJE		Kg	268.245.920		
MOIDA POR HORA		Kg/h	150,74		
RENDIMENTOS		UNID.			
NO DIA		Kg/TC	91,38		
NA SEMANA		Kg/TC	91,38		
GERAL		Kg/TC	75,04		
PRODUÇÃO AÇÚCAR		UNID.			
AÇÚCAR PROD. NO DIA		Sc	3.300		
AÇÚCAR PROD. NA SEMANA		Sc	3.300		
AÇÚCAR PROD. ATÉ HOJE		Sc	398.250		
AÇÚCAR PROD. DE 0 ÀS 6 HORAS		Sc	1.700		
AÇÚCAR SAÍDO NO DIA		Sc	5.580		
AÇÚCAR SAÍDO NA SEMANA		Sc	5.580		
AÇÚCAR SAÍDO ATÉ HOJE		Sc	397.140		
AÇÚCAR EM ESTOQUE		Sc	1.110		
AÇÚCAR EM PROCESSO		Sc	4.350		
EFICIÊNCIA		UNID.			
HORAS APROVEITADAS NO DIA		h:m	8:10		
HORAS PERDIDAS NO DIA		h:m	15:50		
EFICIÊNCIA DE MOAGEM		%	34,05		
PRODUÇÃO MELAÇO		UNID.			
MELAÇO PROD. NO DIA		Kg	106.190		
MELAÇO PROD. NA SEMANA		Kg	106.190		
MELAÇO PROD. ATÉ HOJE		Kg	18.604.090		
MELAÇO SAÍDO NO DIA		Kg	156.190		
MELAÇO SAÍDO NA SEMANA		Kg	156.190		
MELAÇO SAÍDO ATÉ HOJE		Kg	18.594.090		
MELAÇO EM ESTOQUE		Kg	10.000		
PCC		Kg/TC	12,151		
AÇÚCAR EM FARDO (30Kg)		DIA	SEMANA	SAFRA	ESTOQUE
PRODUÇÃO 1KG		350	350	26.445	
SAÍDA 1KG		230	230	26.225	220
PRODUÇÃO 2KG		0	0	0	
SAÍDA 2KG		0	0	0	

DADOS COMPARATIVOS DE MOAGEM	UNID.	SAFRA ATUAL	SAFRA ANT.	DIFER.
TOTAL DE CANA MOIDA	Kg	0	0	
TOTAL DE AÇÚCAR PROD.	Sc	0	0	

RESPONSÁVEL

Este documento é cópia do original. Assinado digitalmente por ALEMARIA DE MELLO AVEIANO em 09/02/2015 às 12:25:25. Para conferir o original, acesse o site https://www2.tjaj.jus.br/pastadigital/pg/abrirConferenciaDocumento.do, informe o processo 0000049-29.2013.8.02.0010 e código 840D37.



USINA TAQUARA LIMITADA
BOLETIM INFORMATIVO DIÁRIO

LABORATÓRIO INDUSTRIAL fls. 2605

SAFRA: 2014/2015 DATA: 08/02/2015
BOLETIM Nº 103 DIA: DOMINGO

ENTRADA DE CANA		UNID.	VALORES		
PRÓPRIA NO DIA		Kg		169.840	
PRÓPRIA NA SEMANA		Kg		557.090	
PRÓPRIA ATÉ HOJE		Kg		8.780.670	
FORNECEDOR NO DIA		Kg		2.991.180	
FORNECEDOR NA SEMANA		Kg		18.593.070	
FORNECEDOR ATÉ OJE		Kg		258.834.200	
TOTAL NO DIA		Kg		3.161.020	
TOTAL NA SEMANA		Kg		19.150.160	
TOTAL ATÉ HOJE		Kg		267.614.870	
ESTOQUE		Kg		600.000	
CANA MOIDA		UNID.			
NO DIA		Kg		3.261.020	
NA SEMANA		Kg		19.280.160	
ATÉ HOJE		Kg		267.014.870	
MOIDA POR HORA		Kg/h		164.42	
RENDIMENTOS		UNID.			
NO DIA		Kg/TC		88,16	
NA SEMANA		Kg/TC		78,16	
GERAL		Kg/TC		74,96	
PRODUÇÃO AÇÚCAR		UNID.			
AÇÚCAR PROD. NO DIA		Sc		5.950	
AÇÚCAR PROD. NA SEMANA		Sc		30.200	
AÇÚCAR PROD. ATÉ HOJE		Sc		394.950	
AÇÚCAR PROD. DE 0 ÀS 6 HORAS		Sc		1.700	
AÇÚCAR SAÍDO NO DIA		Sc		4.400	
AÇÚCAR SAÍDO NA SEMANA		Sc		28.150	
AÇÚCAR SAÍDO ATÉ HOJE		Sc		391.550	
AÇÚCAR EM ESTOQUE		Sc		3.390	
AÇÚCAR EM PROCESSO		Sc		5.400	
EFICIÊNCIA		UNID.			
HORAS APROVEITADAS NO DIA		h:m		19:50	
HORAS PERDIDAS NO DIA		h:m		4:10	
EFICIÊNCIA DE MOAGEM		%		82,60	
PRODUÇÃO MELAÇO		UNID.			
MELAÇO PROD. NO DIA		Kg		138.440	
MELAÇO PROD. NA SEMANA		Kg		1.352.080	
MELAÇO PROD. ATÉ HOJE		Kg		18.497.900	
MELAÇO SAÍDO NO DIA		Kg		198.440	
MELAÇO SAÍDO NA SEMANA		Kg		1.592.080	
MELAÇO SAÍDO ATÉ HOJE		Kg		18.437.900	
MELAÇO EM ESTOQUE		Kg		60.000	
PCC		Kg/TC		12.087	
AÇÚCAR EM FARDO (30Kg)		DIA	SEMANA	SAFRA	ESTOQUE
PRODUÇÃO 1KG		1.790	6.065	26.095	
SAÍDA 1KG		3.340	6.685	25.995	100
PRODUÇÃO 2KG		0	0	0	
SAÍDA 2KG		0	0	0	
DADOS COMPARATIVOS DE MOAGEM		UNID.	SAFRA ATUAL	SAFRA ANT.	DIFER.
TOTAL DE CANA MOÍDA		Kg	0	0	
TOTAL DE AÇÚCAR PROD.		Sc	0	0	

Re...
RESPONSÁVEL

Este documento é cópia do original, assinado digitalmente por EMILIA DE MELO AVESINO PINHO, liberado nos autos nº 04.0872015-5. Para conferir o original, acesse o site https://www2.tjaj.jus.br/pastadigital/pg/abrirConferenciaDocumento.do, informe o processo 0000049-29.2013.8.02.0010 e código 840D37.



USINA TAQUARA LIMITADA
BOLETIM INFORMATIVO DIÁRIO

LABORATÓRIO INDUSTRIAL fls. 2606

SAFRA: 2014/2015 DATA: 07/02/2015
BOLETIM Nº 102 DIA: SÁBADO

ENTRADA DE CANA		UNID.	VALORES		
PRÓPRIA NO DIA		Kg		0	
PRÓPRIA NA SEMANA		Kg		387.250	
PRÓPRIA ATÉ HOJE		Kg		8.610.830	
FORNECEDOR NO DIA		Kg		2.413.450	
FORNECEDOR NA SEMANA		Kg		15.601.890	
FORNECEDOR ATÉ OJE		Kg		255.843.020	
TOTAL NO DIA		Kg		2.413.450	
TOTAL NA SEMANA		Kg		15.989.140	
TOTAL ATÉ HOJE		Kg		264.453.850	
ESTOQUE		Kg		700.000	
CANA MOIDA		UNID.			
NO DIA		Kg		2.213.430	
NA SEMANA		Kg		16.019.140	
ATÉ HOJE		Kg		263.753.850	
MOIDA POR HORA		Kg/h		174.720	
RENDIMENTOS		UNID.			
NO DIA		Kg/TC		83,34	
NA SEMANA		Kg/TC		76,18	
GERAL		Kg/TC		74,88	
PRODUÇÃO AÇÚCAR		UNID.			
AÇÚCAR PROD. NO DIA		Sc		3.800	
AÇÚCAR PROD. NA SEMANA		Sc		24.230	
AÇÚCAR PROD. ATÉ HOJE		Sc		389.000	
AÇÚCAR PROD. DE 0 ÀS 6 HORAS		Sc		1.500	
AÇÚCAR SAÍDO NO DIA		Sc		4.200	
AÇÚCAR SAÍDO NA SEMANA		Sc		23.700	
AÇÚCAR SAÍDO ATÉ HOJE		Sc		387.100	
AÇÚCAR EM ESTOQUE		Sc		1.800	
AÇÚCAR EM PROCESSO		Sc		5.600	
EFICIÊNCIA		UNID.			
HORAS APROVEITADAS NO DIA		h:m		12:00	
HORAS PERDIDAS NO DIA		h:m		11:00	
EFICIÊNCIA DE MOAGEM		%		52,2	
PRODUÇÃO MELAÇO		UNID.			
MELAÇO PROD. NO DIA		Kg		207.500	
MELAÇO PROD. NA SEMANA		Kg		1.213.640	
MELAÇO PROD. ATÉ HOJE		Kg		18.359.400	
MELAÇO SAÍDO NO DIA		Kg		97.500	
MELAÇO SAÍDO NA SEMANA		Kg		1.393.600	
MELAÇO SAÍDO ATÉ HOJE		Kg		18.239.400	
MELAÇO EM ESTOQUE		Kg		120.000	
PCC		Kg/TC		12,41	
AÇÚCAR EM FARDO (30Kg)		DIA	SEMANA	SAFRA	ESTOQUE
PRODUÇÃO 1KG		1.085	4.275	24.305	
SAÍDA 1KG		135	3.345	22.655	1.600
PRODUÇÃO 2KG		0	0	0	
SAÍDA 2KG		0	0	0	
DADOS COMPARATIVOS DE MOAGEM		UNID.	SAFRA ATUAL	SAFRA ANT.	DIFER.
TOTAL DE CANA MOIDA		Kg	0	0	
TOTAL DE AÇÚCAR PROD.		Sc	0	0	

RESPONSÁVEL

Este documento é cópia do original, assinado digitalmente por [nome] e enviado ao sistema de controle de qualidade. Para conferir o original, acesse o site <https://www2.tjari.jus.br/pastadigital/pg/abrirConferenciaDocumento.do>, informe o processo 0000049-29-2013-8.02.0010 e código 840D37.



USINA TAQUARA LIMITADA
BOLETIM INFORMATIVO DIÁRIO


LABORATÓRIO INDUSTRIAL fls. 2607

SAFRA: 2014/2015 DATA: 06/02/2015
BOLETIM Nº 101 DIA: SEXTA-FEIRA

ENTRADA DE CANA		UNID.	VALORES		
PRÓPRIA NO DIA		Kg		0	
PRÓPRIA NA SEMANA		Kg		387.250	
PRÓPRIA ATÉ HOJE		Kg		8.610.830	
FORNECEDOR NO DIA		Kg		3.484.710	
FORNECEDOR NA SEMANA		Kg		13.188.440	
FORNECEDOR ATÉ OJE		Kg		253.429.570	
TOTAL NO DIA		Kg		3.484.710	
TOTAL NA SEMANA		Kg		13.575.690	
TOTAL ATÉ HOJE		Kg		262.040.400	
ESTOQUE		Kg		500.000	
CANA MOIDA		UNID.			
NO DIA		Kg		3.684.710	
NA SEMANA		Kg		13.805.690	
ATÉ HOJE		Kg		261.540.400	
MOIDA POR HORA		Kg/h		181.908	
RENDIMENTOS		UNID.			
NO DIA		Kg/TC		83,04	
NA SEMANA		Kg/TC		74,96	
GERAL		Kg/TC		74,73	
PRODUÇÃO AÇÚCAR		UNID.			
AÇÚCAR PROD. NO DIA		Sc		6.150	
AÇÚCAR PROD. NA SEMANA		Sc		20.400	
AÇÚCAR PROD. ATÉ HOJE		Sc		385.150	
AÇÚCAR PROD. DE 0 ÀS 6 HORAS		Sc		9.300	
AÇÚCAR SAÍDO NO DIA		Sc		5.100	
AÇÚCAR SAÍDO NA SEMANA		Sc		19.400	
AÇÚCAR SAÍDO ATÉ HOJE		Sc		382.800	
AÇÚCAR EM ESTOQUE		Sc		2.250	
AÇÚCAR EM PROCESSO		Sc		5.700	
EFICIÊNCIA		UNID.			
HORAS APROVEITADAS NO DIA		h:m		20:00	
HORAS PERDIDAS NO DIA		h:m		3:00	
EFICIÊNCIA DE MOAGEM		%		84,44	
PRODUÇÃO MELAÇO		UNID.			
MELAÇO PROD. NO DIA		Kg		138.600	
MELAÇO PROD. NA SEMANA		Kg		1.006.000	
MELAÇO PROD. ATÉ HOJE		Kg		18.151.900	
MELAÇO SAÍDO NO DIA		Kg		288.600	
MELAÇO SAÍDO NA SEMANA		Kg		1.296.000	
MELAÇO SAÍDO ATÉ HOJE		Kg		18.141.900	
MELAÇO EM ESTOQUE		Kg		10.000	
PCC		Kg/TC		12,16	
AÇÚCAR EM FARDO (30Kg)		DIA	SEMANA	SAFRA	ESTOQUE
PRODUÇÃO 1KG		1.310	3.190	23.220	
SAÍDA 1KG		1.810	3.210	22.520	700
PRODUÇÃO 2KG		0	0	0	
SAÍDA 2KG		0	0	0	
DADOS COMPARATIVOS DE MOAGEM		UNID.	SAFRA ATUAL	SAFRA ANT.	DIFER.
TOTAL DE CANA MOIDA		Kg	0	0	
TOTAL DE AÇÚCAR PROD.		Sc	0	0	

RESPONSÁVEL

Este documento é cópia do original, assinado digitalmente por MARIANA NONATO ENMELLO e em nome da Usina Taquara Ltda. Para conferir o original, acesse o site https://www2.tjaj.jus.br/pastadigital/pg/abrirConferenciaDocumento.do, informe o processo 0000049-29.2013.8.02.0010 e código 840D37.



USINA TAQUARA LIMITADA
BOLETIM INFORMATIVO DIÁRIO

LABORATÓRIO INDUSTRIAL fls. 2608

SAFRA: 2014/2015 DATA: 05/02/2015
BOLETIM Nº 100 DIA: QUINTA-FEIRA

ENTRADA DE CANA		UNID.	VALORES		
PRÓPRIA NO DIA		Kg		0	
PRÓPRIA NA SEMANA		Kg		387.250	
PRÓPRIA ATÉ HOJE		Kg		8.610.830	
FORNECEDOR NO DIA		Kg		3.286.470	
FORNECEDOR NA SEMANA		Kg		9.703.730	
FORNECEDOR ATÉ OJE		Kg		249.944.860	
TOTAL NO DIA		Kg		3.286.470	
TOTAL NA SEMANA		Kg		10.090.980	
TOTAL ATÉ HOJE		Kg		258.555.690	
ESTOQUE		Kg		700.000	
CANA MOIDA		UNID.			
NO DIA		Kg		3.786.470	
NA SEMANA		Kg		10.120.980	
ATÉ HOJE		Kg		257.855.690	
MOIDA POR HORA		Kg/h		187.780	
RENDIMENTOS		UNID.			
NO DIA		Kg/TC		85,04	
NA SEMANA		Kg/TC		72,02	
GERAL		Kg/TC		74,65	
PRODUÇÃO AÇÚCAR		UNID.			
AÇÚCAR PROD. NO DIA		Sc		6.500	
AÇÚCAR PROD. NA SEMANA		Sc		14.250	
AÇÚCAR PROD. ATÉ HOJE		Sc		379.000	
AÇÚCAR PROD. DE 0 ÀS 6 HORAS		Sc		1.900	
AÇÚCAR SAÍDO NO DIA		Sc		5.300	
AÇÚCAR SAÍDO NA SEMANA		Sc		14.300	
AÇÚCAR SAÍDO ATÉ HOJE		Sc		377.700	
AÇÚCAR EM ESTOQUE		Sc		1.200	
AÇÚCAR EM PROCESSO		Sc		5.700	
EFICIÊNCIA		UNID.			
HORAS APROVEITADAS NO DIA		h:m		20:00	
HORAS PERDIDAS NO DIA		h:m		3:00	
EFICIÊNCIA DE MOAGEM		%		84,67	
PRODUÇÃO MELAÇO		UNID.			
MELAÇO PROD. NO DIA		Kg		374.250	
MELAÇO PROD. NA SEMANA		Kg		867.450	
MELAÇO PROD. ATÉ HOJE		Kg		18.013.350	
MELAÇO SAIDO NO DIA		Kg		244.250	
MELAÇO SAIDO NA SEMANA		Kg		1.007.450	
MELAÇO SAIDO ATÉ HOJE		Kg		17.853.350	
MELAÇO EM ESTOQUE		Kg		160.000	
PCC		Kg/TC		12,25	
AÇÚCAR EM FARDO (30Kg)		DIA	SEMANA	SAFRA	ESTOQUE
PRODUÇÃO 1KG		1.250	1.880	21.910	
SAÍDA 1KG		200	1.400	20.710	1.200
PRODUÇÃO 2KG		0	0	0	
SAÍDA 2KG		0	0	0	
DADOS COMPARATIVOS DE MOAGEM		UNID.	SAFRA ATUAL	SAFRA ANT.	DIFER.
TOTAL DE CANA MOIDA		Kg	0	0	
TOTAL DE AÇÚCAR PROD.		Sc	0	0	

RESPONSÁVEL

Este documento é cópia de original assinado digitalmente. O arquivo original encontra-se no sistema de arquivos da Usina Taquara. Para mais informações, consulte o setor de TI. Documento assinado digitalmente em 05/02/2015 às 14:25:00. Processo 0000049-29/2013-8.02.0010 e código 840D37



USINA TAQUARA LIMITADA
BOLETIM INFORMATIVO DIÁRIO

LABORATÓRIO INDUSTRIAL fls. 2609

SAFRA: 2014/2015
BOLETIM Nº 099

DATA: 04/02/2015
DIA: QUARTA-FEIRA

ENTRADA DE CANA		UNID.	VALORES		
PRÓPRIA NO DIA		Kg		157.000	
PRÓPRIA NA SEMANA		Kg		387.250	
PRÓPRIA ATÉ HOJE		Kg		8.610.830	
FORNECEDOR NO DIA		Kg		2.804.580	
FORNECEDOR NA SEMANA		Kg		6.417.260	
FORNECEDOR ATÉ OJE		Kg		246.658.390	
TOTAL NO DIA		Kg		2.961.580	
TOTAL NA SEMANA		Kg		6.804.510	
TOTAL ATÉ HOJE		Kg		255.269.220	
ESTOQUE		Kg		1.200.000	
CANA MOIDA		UNID.			
NO DIA		Kg		2.461.580	
NA SEMANA		Kg		6.334.510	
ATÉ HOJE		Kg		254.069.220	
MOIDA POR HORA		Kg/h		171.729	
RENDIMENTOS		UNID.			
NO DIA		Kg/TC		51,10%	
NA SEMANA		Kg/TC		64,21%	
GERAL		Kg/TC		74,43%	
PRODUÇÃO AÇÚCAR		UNID.			
AÇÚCAR PROD. NO DIA		Sc		1.700	
AÇÚCAR PROD. NA SEMANA		Sc		7.700	
AÇÚCAR PROD. ATÉ HOJE		Sc		372.401	
AÇÚCAR PROD. DE 0 AS 6 HORAS		Sc		2.000	
AÇÚCAR SAÍDO NO DIA		Sc		1.800	
AÇÚCAR SAÍDO NA SEMANA		Sc		9.000	
AÇÚCAR SAÍDO ATÉ HOJE		Sc		372.401	
AÇÚCAR EM ESTOQUE		Sc			
AÇÚCAR EM PROCESSO		Sc		5.900	
EFICIÊNCIA		UNID.			
HORAS APROVEITADAS NO DIA		h:m		14:11	
HORAS PERDIDAS NO DIA		h:m		9:11	
EFICIÊNCIA DE MOAGEM		%		59,41%	
PRODUÇÃO MELAÇO		UNID.			
MELAÇO PROD. NO DIA		Kg		105.500	
MELAÇO PROD. NA SEMANA		Kg		493.270	
MELAÇO PROD. ATÉ HOJE		Kg		17.639.000	
MELAÇO SAÍDO NO DIA		Kg		96.500	
MELAÇO SAÍDO NA SEMANA		Kg		763.200	
MELAÇO SAÍDO ATÉ HOJE		Kg		17.609.000	
MELAÇO EM ESTOQUE		Kg		30.000	
PCC		Kg/TC		12,19%	
AÇÚCAR EM FARDO (30Kg)		DIA	SEMANA	SAFRA	ESTOQUE
PRODUÇÃO 1KG		330	630	20.660	
SAÍDA 1KG		400	1.200	20.510	
PRODUÇÃO 2KG		0	0	0	
SAÍDA 2KG		0	0	0	
DADOS COMPARATIVOS DE MOAGEM		UNID.	SAFRA ATUAL	SAFRA ANT.	DIFER.
TOTAL DE CANA MOIDA		Kg	0	0	
TOTAL DE AÇÚCAR PROD.		Sc	0	0	

RESPONSÁVEL

Este documento é cópia do original, assinado digitalmente por [nome] e enviado para o processo 0000049-29-2013.8.02.0010 e código 840037. Para conferir o original, acesse o site www.tst.jus.br/pastadigital/pg/abrirConferenciaDocumento.do, informe o processo 0000049-29-2013.8.02.0010 e código 840037.



USINA TAQUARA LIMITADA
BOLETIM INFORMATIVO DIARIO

LABORATÓRIO INDUSTRIAL fls. 2610

SAFRA: 2014/2015 DATA: 03/02/2015
BOLETIM Nº 098 DIA: TERÇA-FEIRA

ENTRADA DE CANA		UNID.	VALORES		
PRÓPRIA NO DIA		Kg		49.270	
PRÓPRIA NA SEMANA		Kg		230.250	
PRÓPRIA ATÉ HOJE		Kg		8.453.830	
FORNECEDOR NO DIA		Kg		1.062.320	
FORNECEDOR NA SEMANA		Kg		3.612.680	
FORNECEDOR ATÉ OJE		Kg		243.853.810	
TOTAL NO DIA		Kg		1.111.590	
TOTAL NA SEMANA		Kg		3.842.930	
TOTAL ATÉ HOJE		Kg		252.307.640	
ESTOQUE		Kg		700.000	
CANA MOIDA		UNID.			
NO DIA		Kg		611.525	
NA SEMANA		Kg		3.872.930	
ATÉ HOJE		Kg		251.607.640	
MOIDA POR HORA		Kg/h		170.686	
RENDIMENTOS		UNID.			
NO DIA		Kg/TC		80,10	
NA SEMANA		Kg/TC		72,50	
GERAL		Kg/TC		74,60	
PRODUÇÃO AÇÚCAR		UNID.			
AÇÚCAR PROD. NO DIA		Sc		1.300	
AÇÚCAR PROD. NA SEMANA		Sc		6.000	
AÇÚCAR PROD. ATÉ HOJE		Sc		370.700	
AÇÚCAR PROD. DE 0 ÀS 6 HORAS		Sc		600	
AÇÚCAR SAÍDO NO DIA		Sc		2.100	
AÇÚCAR SAÍDO NA SEMANA		Sc		7.100	
AÇÚCAR SAÍDO ATÉ HOJE		Sc		370.500	
AÇÚCAR EM ESTOQUE		Sc		200	
AÇÚCAR EM PROCESSO		Sc		5.000	
EFICIÊNCIA		UNID.			
HORAS APROVEITADAS NO DIA		h:m		3:00	
HORAS PERDIDAS NO DIA		h:m		20:00	
EFICIÊNCIA DE MOAGEM		%		14,00	
PRODUÇÃO MELAÇO		UNID.			
MELAÇO PROD. NO DIA		Kg		600	
MELAÇO PROD. NA SEMANA		Kg		387.700	
MELAÇO PROD. ATÉ HOJE		Kg		17.533.500	
MELAÇO SAÍDO NO DIA		Kg		299.600	
MELAÇO SAÍDO NA SEMANA		Kg		666.700	
MELAÇO SAÍDO ATÉ HOJE		Kg		17.512.500	
MELAÇO EM ESTOQUE		Kg		21.000	
PCC		Kg/TC		12,15	
AÇÚCAR EM FARDO (30Kg)		DIA	SEMANA	SAFRA	ESTOQUE
PRODUÇÃO 1KG		0	300	20.330	
SAÍDA 1KG		800	800	20.110	200
PRODUÇÃO 2KG		0	0	0	
SAÍDA 2KG		0	0	0	
DADOS COMPARATIVOS DE MOAGEM		UNID.	SAFRA ATUAL	SAFRA ANT.	DIFER.
TOTAL DE CANA MOIDA		Kg			
TOTAL DE AÇÚCAR PROD.		Sc			

Re: [assinatura]
RESPONSÁVEL

Este documento é cópia de original. Para conferir o original, acesse o site https://www2.tjaj.jus.br/pastadigital/pg/abrirConferenciaDocumento.do, informe o processo 0000049-29.2013.8.02.0010 e código 840D37.



USINA TAQUARA LIMITADA
BOLETIM INFORMATIVO DIÁRIO

LABORATÓRIO INDUSTRIAL fls. 2611

SAFRA: 2014/2015 DATA: 02/02/2015
BOLETIM Nº 097 DIA: SEGUNDA-FEIRA

ENTRADA DE CANA		UNID.	VALORES		
PRÓPRIA NO DIA		Kg	180.980		
PRÓPRIA NA SEMANA		Kg	180.980		
PRÓPRIA ATÉ HOJE		Kg	8.404.560		
FORNECEDOR NO DIA		Kg	2.550.360		
FORNECEDOR NA SEMANA		Kg	2.550.360		
FORNECEDOR ATÉ OJE		Kg	242.791.490		
TOTAL NO DIA		Kg	2.731.340		
TOTAL NA SEMANA		Kg	2.731.340		
TOTAL ATÉ HOJE		Kg	251.196.050		
ESTOQUE		Kg	200.000		
CANA MOIDA		UNID.			
NO DIA		Kg	3.261.340		
NA SEMANA		Kg	3.261.340		
ATÉ HOJE		Kg	250.996.050		
MOIDA POR HORA		Kg/h	168.692,8		
RENDIMENTOS		UNID.			
NO DIA		Kg/TC	71,13		
NA SEMANA		Kg/TC	71,13		
GERAL		Kg/TC	74,67		
PRODUÇÃO AÇÚCAR		UNID.			
AÇÚCAR PROD. NO DIA		Sc	4.700		
AÇÚCAR PROD. NA SEMANA		Sc	4.700		
AÇÚCAR PROD. ATÉ HOJE		Sc	369.450		
AÇÚCAR PROD. DE 0 ÀS 6 HORAS		Sc	1.300		
AÇÚCAR SAÍDO NO DIA		Sc	5.000		
AÇÚCAR SAÍDO NA SEMANA		Sc	5.000		
AÇÚCAR SAÍDO ATÉ HOJE		Sc	368.400		
AÇÚCAR EM ESTOQUE		Sc	1.040		
AÇÚCAR EM PROCESSO		Sc	5.400		
EFICIÊNCIA		UNID.			
HORAS APROVEITADAS NO DIA		h:m	19:20		
HORAS PERDIDAS NO DIA		h:m	4:40		
EFICIÊNCIA DE MOAGEM		%	80,50		
PRODUÇÃO MELAÇO		UNID.			
MELAÇO PROD. NO DIA		Kg	387.020		
MELAÇO PROD. NA SEMANA		Kg	387.020		
MELAÇO PROD. ATÉ HOJE		Kg	17.532.840		
MELAÇO SAÍDO NO DIA		Kg	367.020		
MELAÇO SAÍDO NA SEMANA		Kg	367.020		
MELAÇO SAÍDO ATÉ HOJE		Kg	17.212.840		
MELAÇO EM ESTOQUE		Kg	320.000		
PCC		Kg/TC	11,982		
AÇÚCAR EM FARDO (30Kg)		DIA	SEMANA	SAFRA	ESTOQUE
PRODUÇÃO	1KG	300	300	20.330	
SAÍDA	1KG	0	0	19.310	1.020
PRODUÇÃO	2KG	0	0	0	
SAÍDA	2KG	0	0	0	
DADOS COMPARATIVOS DE MOAGEM		UNID.	SAFRA ATUAL	SAFRA ANT.	DIFER.
TOTAL DE CANA MOIDA		Kg	0	0	
TOTAL DE AÇÚCAR PROD.		Sc	0	0	

RESPONSÁVEL



USINA TAQUARA LIMITADA
BOLETIM INFORMATIVO DIÁRIO

LABORATÓRIO INDUSTRIAL fls. 2612

SAFRA: 2014/2015

DATA: 01/02/2015

BOLETIM Nº 096

DIA: DOMINGO

ENTRADA DE CANA		UNID.	VALORES		
PRÓPRIA NO DIA		Kg	393.630		
PRÓPRIA NA SEMANA		Kg	1.863.910		
PRÓPRIA ATÉ HOJE		Kg	8.223.580		
FORNECEDOR NO DIA		Kg	1.606.420		
FORNECEDOR NA SEMANA		Kg	14.959.650		
FORNECEDOR ATÉ OJE		Kg	240.241.130		
TOTAL NO DIA		Kg	2.000.050		
TOTAL NA SEMANA		Kg	16.823.560		
TOTAL ATÉ HOJE		Kg	248.464.710		
ESTOQUE		Kg	730.000		
CANA MOIDA		UNID.			
NO DIA		Kg	2.130.050		
NA SEMANA		Kg	16.593.560		
ATÉ HOJE		Kg	247.734.710		
MOIDA POR HORA		Kg/h	181.280,00		
RENDIMENTOS		UNID.			
NO DIA		Kg/TC	80,04		
NA SEMANA		Kg/TC	61,34		
GERAL		Kg/TC	74,71		
PRODUÇÃO AÇÚCAR		UNID.			
AÇÚCAR PROD. NO DIA		Sc	2.75		
AÇÚCAR PROD. NA SEMANA		Sc	20.40		
AÇÚCAR PROD. ATÉ HOJE		Sc	364.75		
AÇÚCAR PROD. DE 0 ÀS 6 HORAS		Sc	75		
AÇÚCAR SAÍDO NO DIA		Sc	3.10		
AÇÚCAR SAÍDO NA SEMANA		Sc	27.83		
AÇÚCAR SAÍDO ATÉ HOJE		Sc	363.40		
AÇÚCAR EM ESTOQUE		Sc	1.34		
AÇÚCAR EM PROCESSO		Sc	5.46		
EFICIÊNCIA		UNID.			
HORAS APROVEITADAS NO DIA		h:m	11:4		
HORAS PERDIDAS NO DIA		h:m	12:1		
EFICIÊNCIA DE MOAGEM		%	48,9		
PRODUÇÃO MELAÇO		UNID.			
MELAÇO PROD. NO DIA		Kg	203.46		
MELAÇO PROD. NA SEMANA		Kg	1.643.97		
MELAÇO PROD. ATÉ HOJE		Kg	17.145.82		
MELAÇO SAÍDO NO DIA		Kg	263.46		
MELAÇO SAÍDO NA SEMANA		Kg	1.473.97		
MELAÇO SAÍDO ATÉ HOJE		Kg	16.845.82		
MELAÇO EM ESTOQUE		Kg	300.00		
PCC		Kg/TC			
AÇÚCAR EM FARDO (30Kg)		DIA	SEMANA	SAFRA	ESTOQUE
PRODUÇÃO	1KG	0	1.535	20.030	
SAÍDA	1KG	0	2.435	19.310	720
PRODUÇÃO	2KG	0	0	0	
SAÍDA	2KG	0	0	0	
DADOS COMPARATIVOS DE MOAGEM		UNID.	SAFRA ATUAL	SAFRA ANT.	DIFER.
TOTAL DE CANA MOIDA		Kg	0	0	
TOTAL DE AÇÚCAR PROD.		Sc	0	0	

RESPONSÁVEL



USINA TAQUARA LIMITADA
BOLETIM INFORMATIVO DIÁRIO

LABORATÓRIO INDUSTRIAL

SAFRA: 2014/2015
BOLETIM Nº 094

DATA: 31/01/2015
DIA: SÁBADO

ENTRADA DE CANA		UNID.	VALORES		
PRÓPRIA NO DIA		Kg		184.220	
PRÓPRIA NA SEMANA		Kg		1.470.280	
PRÓPRIA ATÉ HOJE		Kg		7.829.950	
FORNECEDOR NO DIA		Kg		1.641.980	
FORNECEDOR NA SEMANA		Kg		13.353.230	
FORNECEDOR ATÉ OJE		Kg		238.634.710	
TOTAL NO DIA		Kg		1.826.200	
TOTAL NA SEMANA		Kg		14.823.510	
TOTAL ATÉ HOJE		Kg		246.464.660	
ESTOQUE		Kg		860.000	
CANA MOIDA		UNID.			
NO DIA		Kg		1.566.200	
NA SEMANA		Kg		14.463.510	
ATÉ HOJE		Kg		245.604.660	
MOIDA POR HORA		Kg/h		177.308	
RENDIMENTOS		UNID.			
NO DIA		Kg/TC		82,36	
NA SEMANA		Kg/TC		57,23	
GERAL		Kg/TC		74,67	
PRODUÇÃO AÇÚCAR		UNID.			
AÇÚCAR PROD. NO DIA		Sc		3.700	
AÇÚCAR PROD. NA SEMANA		Sc		17.650	
AÇÚCAR PROD. ATÉ HOJE		Sc		362.000	
AÇÚCAR PROD. DE 0 ÀS 6 HORAS		Sc		750	
AÇÚCAR SAÍDO NO DIA		Sc		2.644	
AÇÚCAR SAÍDO NA SEMANA		Sc		24.733	
AÇÚCAR SAÍDO ATÉ HOJE		Sc		360.361	
AÇÚCAR EM ESTOQUE		Sc		1.699	
AÇÚCAR EM PROCESSO		Sc		4.800	
EFICIÊNCIA		UNID.			
HORAS APROVEITADAS NO DIA		h:m		8:50	
HORAS PERDIDAS NO DIA		h:m		15:00	
EFICIÊNCIA DE MOAGEM		%		36,41	
PRODUÇÃO MELAÇO		UNID.			
MELAÇO PROD. NO DIA		Kg		231.130	
MELAÇO PROD. NA SEMANA		Kg		1.440.510	
MELAÇO PROD. ATÉ HOJE		Kg		16.470.220	
MELAÇO SAÍDO NO DIA		Kg		271.150	
MELAÇO SAÍDO NA SEMANA		Kg		1.210.510	
MELAÇO SAÍDO ATÉ HOJE		Kg		16.110.220	
MELAÇO EM ESTOQUE		Kg		360.000	
PCC		Kg/TC		11,880	
AÇÚCAR EM FARDO (30Kg)		DIA	SEMANA	SAFRA	ESTOQUE
PRODUÇÃO 1KG		100	1.535	20.030	
SAÍDA 1KG		200	2.435	19.310	720
PRODUÇÃO 2KG		0	0	0	
SAÍDA 2KG		0	0	0	
DADOS COMPARATIVOS DE MOAGEM		UNID.	SAFRA ATUAL	SAFRA ANT.	DIFER.
TOTAL DE CANA MOIDA		Kg	0	0	
TOTAL DE AÇÚCAR PROD.		Sc	0	0	

Reaberto
RESPONSÁVEL



USINA TAQUARA LIMITADA
BOLETIM INFORMATIVO DIÁRIO

LABORATÓRIO INDUSTRIAL fls. 2614

SAFRA: 2014/2015
BOLETIM Nº 093

DATA: 30/01/2015
DIA: SEXTA-FEIRA

ENTRADA DE CANA		UNID.	VALORES		
PRÓPRIA NO DIA		Kg		272.590	
PRÓPRIA NA SEMANA		Kg		1.286.060	
PRÓPRIA ATÉ HOJE		Kg		7.645.730	
FORNECEDOR NO DIA		Kg		2.325.040	
FORNECEDOR NA SEMANA		Kg		11.711.250	
FORNECEDOR ATÉ OJE		Kg		236.992.730	
TOTAL NO DIA		Kg		2.597.630	
TOTAL NA SEMANA		Kg		12.997.310	
TOTAL ATÉ HOJE		Kg		244.638.460	
ESTOQUE		Kg		600.000	
CANA MOIDA		UNID.			
NO DIA		Kg		2.497.630	
NA SEMANA		Kg		12.897.310	
ATÉ HOJE		Kg		244.038.460	
MOIDA POR HORA		Kg/h		168.382	
RENDIMENTOS		UNID.			
NO DIA		Kg/TC		50,44	
NA SEMANA		Kg/TC		54,15	
GERAL		Kg/TC		74,64	
PRODUÇÃO AÇÚCAR		UNID.			
AÇÚCAR PROD. NO DIA		Sc		3.200	
AÇÚCAR PROD. NA SEMANA		Sc		13.950	
AÇÚCAR PROD. ATÉ HOJE		Sc		358.400	
AÇÚCAR PROD. DE 0 ÀS 6 HORAS		Sc		1.250	
AÇÚCAR SAÍDO NO DIA		Sc		5.300	
AÇÚCAR SAÍDO NA SEMANA		Sc		22.090	
AÇÚCAR SAÍDO ATÉ HOJE		Sc		357.650	
AÇÚCAR EM ESTOQUE		Sc		740	
AÇÚCAR EM PROCESSO		Sc		5.920	
EFICIÊNCIA		UNID.			
HORAS APROVEITADAS NO DIA		h:m		14:50	
HORAS PERDIDAS NO DIA		h:m		9:10	
EFICIÊNCIA DE MOAGEM		%		61,81	
PRODUÇÃO MELAÇO		UNID.			
MELAÇO PROD. NO DIA		Kg		342.490	
MELAÇO PROD. NA SEMANA		Kg		1.209.380	
MELAÇO PROD. ATÉ HOJE		Kg		16.239.090	
MELAÇO SAÍDO NO DIA		Kg		242.490	
MELAÇO SAÍDO NA SEMANA		Kg		939.380	
MELAÇO SAÍDO ATÉ HOJE		Kg		15.839.090	
MELAÇO EM ESTOQUE		Kg		400.000	
PCC		Kg/TC		11,895	
AÇÚCAR EM FARDO (30Kg)		DIA	SEMANA	SAFRA	ESTOQUE
PRODUÇÃO 1KG		500	1.435	19.930	
SAÍDA 1KG		0	2.235	19.110	820
PRODUÇÃO 2KG		0	0	0	
SAÍDA 2KG		0	0	0	
DADOS COMPARATIVOS DE MOAGEM		UNID.	SAFRA ATUAL	SAFRA ANT.	DIFER.
TOTAL DE CANA MOÍDA		Kg	0	0	
TOTAL DE AÇÚCAR PROD.		Sc	0	0	

RESPONSÁVEL

Este documento é cópia do original. Assinado digitalmente em 30/01/2015 às 14:50:00. Para conferir o original, acesse o site https://www2.tjaj.jus.br/pastadigital/pg/abrirConferenciaDocumento.do, informe o processo 0000049-29.2013.8.02.0010 e código 840D37.



USINA TAQUARA LIMITADA
BOLETIM INFORMATIVO DIÁRIO

LABORATÓRIO INDUSTRIAL

fls. 2615


SAFRA: 2014/2015
BOLETIM Nº 092

DATA: 29/01/2015
DIA: QUINTA-FEIRA

ENTRADA DE CANA		UNID.	VALORES		
PRÓPRIA NO DIA		Kg		127.070	
PRÓPRIA NA SEMANA		Kg		1.013.470	
PRÓPRIA ATÉ HOJE		Kg		7.373.140	
FORNECEDOR NO DIA		Kg		2.303.670	
FORNECEDOR NA SEMANA		Kg		9.386.210	
FORNECEDOR ATÉ OJE		Kg		234.667.690	
TOTAL NO DIA		Kg		2.430.740	
TOTAL NA SEMANA		Kg		10.399.680	
TOTAL ATÉ HOJE		Kg		242.040.830	
ESTOQUE		Kg		500.000	
CANA MOÍDA		UNID.			
NO DIA		Kg		2.530.740	
NA SEMANA		Kg		10.399.680	
ATÉ HOJE		Kg		241.540.830	
MOÍDA POR HORA		Kg/h		158.181	
RENDIMENTOS		UNID.			
NO DIA		Kg/TC		41,48	
NA SEMANA		Kg/TC		56,97	
GERAL		Kg/TC		74,89	
PRODUÇÃO AÇÚCAR		UNID.			
AÇÚCAR PROD. NO DIA		Sc		1.700	
AÇÚCAR PROD. NA SEMANA		Sc		10.750	
AÇÚCAR PROD. ATÉ HOJE		Sc		355.200	
AÇÚCAR PROD. DE 0 ÀS 6 HORAS		Sc		150	
AÇÚCAR SAÍDO NO DIA		Sc		3.600	
AÇÚCAR SAÍDO NA SEMANA		Sc		16.791	
AÇÚCAR SAÍDO ATÉ HOJE		Sc		352.300	
AÇÚCAR EM ESTOQUE		Sc		2.840	
AÇÚCAR EM PROCESSO		Sc		6.600	
EFICIENCIA		UNID.			
HORAS APROVEITADAS NO DIA		h:m		16:00	
HORAS PERDIDAS NO DIA		h:m		8:00	
EFICIÊNCIA DE MOAGEM		%		66,67	
PRODUÇÃO MELAÇO		UNID.			
MELAÇO PROD. NO DIA		Kg		42.150	
MELAÇO PROD. NA SEMANA		Kg		866.890	
MELAÇO PROD. ATÉ HOJE		Kg		15.896.600	
MELAÇO SAÍDO NO DIA		Kg		102.150	
MELAÇO SAÍDO NA SEMANA		Kg		696.890	
MELAÇO SAÍDO ATÉ HOJE		Kg		15.596.600	
MELAÇO EM ESTOQUE		Kg		300.000	
PCC		Kg/TC		11,369	
AÇÚCAR EM FARDO (30Kg)		DIA	SEMANA	SAFRA	ESTOQUE
PRODUÇÃO 1KG		350	935	19.430	
SAÍDA 1KG		130	2.235	19.110	320
PRODUÇÃO 2KG		0	0	0	
SAÍDA 2KG		0	0	0	
DADOS COMPARATIVOS DE MOAGEM		UNID.	SAFRA ATUAL	SAFRA ANT.	DIFER.
TOTAL DE CANA MOÍDA		Kg	0	0	
TOTAL DE AÇÚCAR PROD.		Sc	0	0	

RESPONSÁVEL

Este documento é cópia do original. Para conferir o original, acesse o site https://www2.tjia.jus.br/pastadigital/pg/abrirConferenciaDocumento.do, informe o processo 0000049-29.2013.8.02.0010 e código 840037.



USINA TAQUARA LIMITADA
BOLETIM INFORMATIVO DIÁRIO

LABORATÓRIO INDUSTRIAL

SAFRA: 2014/2015
BOLETIM Nº 091

DATA: 28/01/2015
DIA: QUARTA-FEIRA

ENTRADA DE CANA		UNID.	VALORES		
PRÓPRIA NO DIA		Kg	273.270		
PRÓPRIA NA SEMANA		Kg	886.400		
PRÓPRIA ATÉ HOJE		Kg	7.246.070		
FORNECEDOR NO DIA		Kg	3.062.760		
FORNECEDOR NA SEMANA		Kg	7.082.540		
FORNECEDOR ATÉ OJE		Kg	232.364.020		
TOTAL NO DIA		Kg	3.336.030		
TOTAL NA SEMANA		Kg	7.968.940		
TOTAL ATÉ HOJE		Kg	239.610.090		
ESTOQUE		Kg	600.000		
CANVA MOIDA		UNID.			
NO DIA		Kg	3.336.030		
NA SEMANA		Kg	7.868.940		
ATÉ HOJE		Kg	239.010.090		
MOIDA POR HORA		Kg/h	187.067		
RENDIMENTOS		UNID.			
NO DIA		Kg/TC	56,954		
NA SEMANA		Kg/TC	61,952		
GERAL		Kg/TC	75,238		
PRODUÇÃO AÇÚCAR		UNID.			
AÇÚCAR PROD. NO DIA		Sc	3.830		
AÇÚCAR PROD. NA SEMANA		Sc	9.000		
AÇÚCAR PROD. ATÉ HOJE		Sc	353.500		
AÇÚCAR PROD. DE 0 ÀS 6 HORAS		Sc	460		
AÇÚCAR SAÍDO NO DIA		Sc	5.310		
AÇÚCAR SAÍDO NA SEMANA		Sc	13.113		
AÇÚCAR SAÍDO ATÉ HOJE		Sc	348.629		
AÇÚCAR EM ESTOQUE		Sc	4.801		
AÇÚCAR EM PROCESSO		Sc	6.290		
EFICIÊNCIA		UNID.			
HORAS APROVEITADAS NO DIA		h:m	17:00		
HORAS PERDIDAS NO DIA		h:m	6:00		
EFICIÊNCIA DE MOAGEM		%	74,11		
PRODUÇÃO MELAÇO		UNID.			
MELAÇO PROD. NO DIA		Kg	390.040		
MELAÇO PROD. NA SEMANA		Kg	824.700		
MELAÇO PROD. ATÉ HOJE		Kg	15.854.400		
MELAÇO SAÍDO NO DIA		Kg	210.040		
MELAÇO SAÍDO NA SEMANA		Kg	594.700		
MELAÇO SAÍDO ATÉ HOJE		Kg	15.494.400		
MELAÇO EM ESTOQUE		Kg	360.000		
PCC		Kg/TC	11,71		
AÇÚCAR EM FARDO (30Kg)		DIA	SEMANA	SAFRA	ESTOQUE
PRODUÇÃO	1KG	500	585	19.080	
SAÍDA	1KG	600	2.105	18.980	
PRODUÇÃO	2KG	0	0	0	
SAÍDA	2KG	0	0	0	
DADOS COMPARATIVOS DE MOAGEM		UNID.	SAFRA ATUAL	SAFRA ANT.	DIFER.
TOTAL DE CANA MOÍDA		Kg	0	0	
TOTAL DE AÇÚCAR PROD.		Sc	0	0	

RESPONSÁVEL

Este documento é cópia do original, assinado digitalmente por [nome], em 28/01/2015 às 14:25:38. Para conferir o original, acesse o site www.tst.jus.br, procure pelo número de processo 00000000000000000000000000000000 e código 84003.



USINA TAQUARA LIMITADA
BOLETIM INFORMATIVO DIÁRIO

LABORATÓRIO INDUSTRIAL

fls. 2617

SAFRA: 2014/2015 DATA: 27/01/2015
BOLETIM Nº 090 DIA: TERÇA-FEIRA

ENTRADA DE CANA		UNID.	VALORES		
PRÓPRIA NO DIA		Kg		353.000	
PRÓPRIA NA SEMANA		Kg		613.130	
PRÓPRIA ATÉ HOJE		Kg		6.972.800	
FORNECEDOR NO DIA		Kg		2.209.760	
FORNECEDOR NA SEMANA		Kg		4.019.780	
FORNECEDOR ATÉ OJE		Kg		229.301.260	
TOTAL NO DIA		Kg		2.562.760	
TOTAL NA SEMANA		Kg		4.632.910	
TOTAL ATÉ HOJE		Kg		236.274.060	
ESTOQUE		Kg		600.000	
CANA MOIDA		UNID.			
NO DIA		Kg		2.362.760	
NA SEMANA		Kg		4.532.910	
ATÉ HOJE		Kg		235.674.060	
MOIDA POR HORA		Kg/h		149.227	
RENDIMENTOS		UNID.			
NO DIA		Kg/TC		60,34	
NA SEMANA		Kg/TC		65,63	
GERAL		Kg/TC		75,50	
PRODUÇÃO AÇÚCAR		UNID.			
AÇÚCAR PROD. NO DIA		Sc		2.700	
AÇÚCAR PROD. NA SEMANA		Sc		5.200	
AÇÚCAR PROD. ATÉ HOJE		Sc		349.600	
AÇÚCAR PROD. DE 0 ÀS 6 HORAS		Sc		1.200	
AÇÚCAR SAÍDO NO DIA		Sc		3.100	
AÇÚCAR SAÍDO NA SEMANA		Sc		7.800	
AÇÚCAR SAÍDO ATÉ HOJE		Sc		343.300	
AÇÚCAR EM ESTOQUE		Sc		6.200	
AÇÚCAR EM PROCESSO		Sc		6.200	
EFICIÊNCIA		UNID.			
HORAS APROVEITADAS NO DIA		h.m		15:00	
HORAS PERDIDAS NO DIA		h.m		8:00	
EFICIÊNCIA DE MOAGEM		%		65,97	
PRODUÇÃO MELAÇO		UNID.			
MELAÇO PROD. NO DIA		Kg		272.200	
MELAÇO PROD. NA SEMANA		Kg		434.720	
MELAÇO PROD. ATÉ HOJE		Kg		15.464.400	
MELAÇO SAÍDO NO DIA		Kg		212.200	
MELAÇO SAÍDO NA SEMANA		Kg		384.720	
MELAÇO SAÍDO ATÉ HOJE		Kg		15.284.400	
MELAÇO EM ESTOQUE		Kg		180.000	
PCC		Kg/TC			
AÇÚCAR EM FARDO (30Kg)		DIA	SEMANA	SAFRA	ESTOQUE
PRODUÇÃO 1KG		85	85	18.580	
SAÍDA 1KG		405	1.505	18.380	200
PRODUÇÃO 2KG		0	0	0	
SAÍDA 2KG		0	0	0	
DADOS COMPARATIVOS DE MOAGEM		UNID.	SAFRA ATUAL	SAFRA ANT.	DIFER.
TOTAL DE CANA MOIDA		Kg	0	0	
TOTAL DE AÇÚCAR PROD.		Sc	0	0	

RESPONSÁVEL

Este documento é cópia de original. Para conferir o original, acesse o site https://www2.tjaj.jus.br/pastadigital/pg/abrirConferenciaDocumento.do, informe o processo 0000049-29.2013.8.02.0010 e código 840037.



USINA TAQUARA LIMITADA
BOLETIM INFORMATIVO DIÁRIO

LABORATÓRIO INDUSTRIAL

fls. 2618

SAFRA: 2014/2015

DATA: 26/01/2015

BOLETIM Nº 089

DIA: SEGUNDA-FEIRA

ENTRADA DE CANA		UNID.	VALORES		
PRÓPRIA NO DIA		Kg		260.130	
PRÓPRIA NA SEMANA		Kg		260.130	
PRÓPRIA ATÉ HOJE		Kg		6.619.800	
FORNECEDOR NO DIA		Kg		1.810.020	
FORNECEDOR NA SEMANA		Kg		1.810.020	
FORNECEDOR ATÉ OJE		Kg		227.091.500	
TOTAL NO DIA		Kg		2.070.150	
TOTAL NA SEMANA		Kg		2.070.150	
TOTAL ATÉ HOJE		Kg		233.711.300	
ESTOQUE		Kg		400.000	
CANA MOIDA		UNID.			
NO DIA		Kg		2.170.150	
NA SEMANA		Kg		2.170.150	
ATÉ HOJE		Kg		233.311.300	
MOIDA POR HORA		Kg/h		168.212	
RENDIMENTOS		UNID.			
NO DIA		Kg/TC		71,42	
NA SEMANA		Kg/TC		71,42	
GERAL		Kg/TC		75,69	
PRODUÇÃO AÇÚCAR		UNID.			
AÇÚCAR PROD. NO DIA		Sc		2.500	
AÇÚCAR PROD. NA SEMANA		Sc		2.500	
AÇÚCAR PROD. ATÉ HOJE		Sc		346.900	
AÇÚCAR PROD. DE 0 ÀS 6 HORAS		Sc		600	
AÇÚCAR SAÍDO NO DIA		Sc		4.653	
AÇÚCAR SAÍDO NA SEMANA		Sc		4.653	
AÇÚCAR SAÍDO ATÉ HOJE		Sc		340.229	
AÇÚCAR EM ESTOQUE		Sc		6.721	
AÇÚCAR EM PROCESSO		Sc		6.100	
EFICIÊNCIA		UNID.			
HORAS APROVEITADAS NO DIA		h:m		12:55	
HORAS PERDIDAS NO DIA		h:m		11:05	
EFICIÊNCIA DE MOAGEM		%		53,82	
PRODUÇÃO MELAÇO		UNID.			
MELAÇO PROD. NO DIA		Kg		162.500	
MELAÇO PROD. NA SEMANA		Kg		162.500	
MELAÇO PROD. ATÉ HOJE		Kg		15.192.720	
MELAÇO SAÍDO NO DIA		Kg		172.500	
MELAÇO SAÍDO NA SEMANA		Kg		172.500	
MELAÇO SAÍDO ATÉ HOJE		Kg		15.072.280	
MELAÇO EM ESTOQUE		Kg		120.000	
PCC		Kg/TC		11,69	
AÇÚCAR EM FARDO (30Kg)		DIA	SEMANA	SAFRA	ESTOQUE
PRODUÇÃO 1KG		0	0	18.495	
SAÍDA 1KG		1.100	1.100	17.975	520
PRODUÇÃO 2KG		0	0	0	
SAÍDA 2KG		0	0	0	
DADOS COMPARATIVOS DE MOAGEM		UNID.	SAFRA ATUAL	SAFRA ANT.	DIFER.
TOTAL DE CANA MOIDA		Kg	0	0	0
TOTAL DE AÇÚCAR PROD.		Sc	0	0	0

RESPONSÁVEL

Este documento é cópia do original, assinado digitalmente por [nome] e enviado para o site https://www.z.quirino.com.br/portal/Conteudo/Documentos/BoletimInformativo.aspx. Para conferir o original, acesse o site https://www.z.quirino.com.br/portal/Conteudo/Documentos/BoletimInformativo.aspx.



USINA TAQUARA LIMITADA
BOLETIM INFORMATIVO DIÁRIO

fls. 2619

LABORATÓRIO INDUSTRIAL

SAFRA: 2014/2015

DATA: 25/01/2015

BOLETIM Nº 089

DIA: DOMINGO

ENTRADA DE CANA		UNID.	VALORES		
PRÓPRIA NO DIA		Kg		407.770	
PRÓPRIA NA SEMANA		Kg		933.700	
PRÓPRIA ATÉ HOJE		Kg		6.359.670	
FORNECEDOR NO DIA		Kg		1.540.980	
FORNECEDOR NA SEMANA		Kg		14.546.770	
FORNECEDOR ATÉ OJE		Kg		225.281.480	
TOTAL NO DIA		Kg		1.948.750	
TOTAL NA SEMANA		Kg		35.714.270	
TOTAL ATÉ HOJE		Kg		231.641.150	
ESTOQUE		Kg		500.000	
CANA MOIDA		UNID.			
NO DIA		Kg		2.348.750	
NA SEMANA		Kg		15.980.470	
ATÉ HOJE		Kg		231.141.150	
MOIDA POR HORA		Kg/h		180.682,22	
RENDIMENTOS		UNID.			
NO DIA		Kg/TC		86,25	
NA SEMANA		Kg/TC		85,26	
GERAL		Kg/TC		75,70	
PRODUÇÃO AÇÚCAR		UNID.			
AÇÚCAR PROD. NO DIA		Sc		4.750	
AÇÚCAR PROD. NA SEMANA		Sc		26.640	
AÇÚCAR PROD. ATÉ HOJE		Sc		344.400	
AÇÚCAR PROD. DE 0 ÀS 6 HORAS		Sc		100	
AÇÚCAR SAÍDO NO DIA		Sc		2.640	
AÇÚCAR SAÍDO NA SEMANA		Sc		32.160	
AÇÚCAR SAÍDO ATÉ HOJE		Sc		335.560	
AÇÚCAR EM ESTOQUE		Sc		8.880	
AÇÚCAR EM PROCESSO		Sc		5.500	
EFICIÊNCIA		UNID.			
HORAS APROVEITADAS NO DIA		h:m		13:00	
HORAS PERDIDAS NO DIA		h:m		11:00	
EFICIÊNCIA DE MOAGEM		%		54,17	
PRODUÇÃO MELAÇO		UNID.			
MELAÇO PROD. NO DIA		Kg		170.350	
MELAÇO PROD. NA SEMANA		Kg		1.069.190	
MELAÇO PROD. ATÉ HOJE		Kg		15.029.710	
MELAÇO SAÍDO NO DIA		Kg		45.350	
MELAÇO SAÍDO NA SEMANA		Kg		1.119.190	
MELAÇO SAÍDO ATÉ HOJE		Kg		14.899.710	
MELAÇO EM ESTOQUE		Kg		130.000	
PCC		Kg/TC		11,66	
AÇÚCAR EM FARDO (30Kg)		DIA	SEMANA	SAFRA	ESTOQUE
PRODUÇÃO 1KG		0	4.060	18.495	
SAIDA 1KG		0	2.540	16.875	1.620
PRODUÇÃO 2KG		0	0	0	
SAIDA 2KG		0	0	0	

DADOS COMPARATIVOS DE MOAGEM		UNID.	SAFRA ATUAL	SAFRA ANT.	DIFER.
TOTAL DE CANA MOIDA		Kg			
TOTAL DE AÇÚCAR PROD.		Sc			

Responsible
RESPONSÁVEL

Este documento é controlado digitalmente, assinado digitalmente por meio de uma ferramenta de segurança desenvolvida pela empresa. Para conferir o original, acesse o site https://www2.tjaj.jus.br/pastadigital/pg/abrirConferenciaDocumento.do, informe o processo 0000049-29.2013.8.27.0000 e código 84003.



USINA TAQUARA LIMITADA
BOLETIM INFORMATIVO DIÁRIO

fls. 2620
LABORATÓRIO INDUSTRIAL

SAFRA: 2014/2015 DATA: 24/01/2015
BOLETIM Nº 088 DIA: SÁBADO

ENTRADA DE CANA		UNID.	VALORES		
PRÓPRIA NO DIA		Kg		206.880	
PRÓPRIA NA SEMANA		Kg		525.930	
PRÓPRIA ATÉ HOJE		Kg		5.951.900	
FORNECEDOR NO DIA		Kg		1.561.260	
FORNECEDOR NA SEMANA		Kg		13.005.790	
FORNECEDOR ATÉ OJE		Kg		223.740.500	
TOTAL NO DIA		Kg		1.768.140	
TOTAL NA SEMANA		Kg		33.765.520	
TOTAL ATÉ HOJE		Kg		229.692.400	
ESTOQUE		Kg		900.000	
CANA MOIDA		UNID.			
NO DIA		Kg		1.468.140	
NA SEMANA		Kg		13.631.730	
ATÉ HOJE		Kg		228.792.400	
MOIDA POR HORA		Kg/h		183.538	
RENDIMENTOS		UNID.			
NO DIA		Kg/TC		54,421	
NA SEMANA		Kg/TC		85,096	
GERAL		Kg/TC		75,523	
PRODUÇÃO AÇÚCAR		UNID.			
AÇÚCAR PROD. NO DIA		Sc		1.060	
AÇÚCAR PROD. NA SEMANA		Sc		21.960	
AÇÚCAR PROD. ATÉ HOJE		Sc		339.700	
AÇÚCAR PROD. DE 0 ÀS 6 HORAS		Sc		400	
AÇÚCAR SAÍDO NO DIA		Sc		6.580	
AÇÚCAR SAÍDO NA SEMANA		Sc		29.425	
AÇÚCAR SAÍDO ATÉ HOJE		Sc		332.895	
AÇÚCAR EM ESTOQUE		Sc		6.804	
AÇÚCAR EM PROCESSO		Sc		6.200	
EFICIÊNCIA		UNID.			
HORAS APROVEITADAS NO DIA		h:m		8:00	
HORAS PERDIDAS NO DIA		h:m		16:00	
EFICIÊNCIA DE MOAGEM		%		33,333	
PRODUÇÃO MELAÇO		UNID.			
MELAÇO PROD. NO DIA		Kg		66.620	
MELAÇO PROD. NA SEMANA		Kg		898.840	
MELAÇO PROD. ATÉ HOJE		Kg		14.859.360	
MELAÇO SAÍDO NO DIA		Kg		201.620	
MELAÇO SAÍDO NA SEMANA		Kg		1.073.840	
MELAÇO SAÍDO ATÉ HOJE		Kg		14.854.360	
MELAÇO EM ESTOQUE		Kg		5.000	
PCC		Kg/TC		11,700	
AÇÚCAR EM FARDO (30Kg)		DIA	SEMANA	SAFRA	ESTOQUE
PRODUÇÃO 1KG		0	4.060	18.495	
SAIDA 1KG		1.700	2.540	16.875	1.620
PRODUÇÃO 2KG		0	0	0	
SAIDA 2KG		0	0	0	
DADOS COMPARATIVOS DE MOAGEM		UNID.	SAFRA ATUAL	SAFRA ANT.	DIFER.
TOTAL DE CANA MOÍDA		Kg	0	0	
TOTAL DE AÇÚCAR PROD.		Sc	0	0	

Reabbe
RESPONSÁVEL

Este documento é cópia do original, assinado digitalmente por [nome] e enviado ao sistema de arquivamento. Para conferir o original, acesse o site https://www2.tjaj.jus.br/pastadigital/pg/abrirConferenciaDocumento.do, informe o processo 00000000000000000000 e o número 00000000000000000000.



USINA TAQUARA LIMITADA
BOLETIM INFORMATIVO DIÁRIO

LABORATÓRIO INDUSTRIAL

fls. 2621

SAFRA: 2014/2015

DATA: 23/01/2015

BOLETIM Nº 087

DIA: SEXTA-FEIRA

ENTRADA DE CANA		UNID.	VALORES		
PRÓPRIA NO DIA		Kg	50.710		
PRÓPRIA NA SEMANA		Kg	319.050		
PRÓPRIA ATÉ HOJE		Kg	5.745.020		
FORNECEDOR NO DIA		Kg	2.705.530		
FORNECEDOR NA SEMANA		Kg	11.444.530		
FORNECEDOR ATÉ OJE		Kg	222.179.240		
TOTAL NO DIA		Kg	2.756.240		
TOTAL NA SEMANA		Kg	31.997.380		
TOTAL ATÉ HOJE		Kg	227.924.260		
ESTOQUE		Kg	600.000		
CANA MOIDA		UNID.			
NO DIA		Kg	2.806.240		
NA SEMANA		Kg	12.163.580		
ATÉ HOJE		Kg	227.324.260		
MOIDA POR HORA		Kg/h	182.026		
RENDIMENTOS		UNID.			
NO DIA		Kg/TC	86,05%		
NA SEMANA		Kg/TC	88,75%		
GERAL		Kg/TC	75,72%		
PRODUÇÃO AÇÚCAR		UNID.			
AÇÚCAR PROD. NO DIA		Sc	5.100		
AÇÚCAR PROD. NA SEMANA		Sc	20.900		
AÇÚCAR PROD. ATÉ HOJE		Sc	338.700		
AÇÚCAR PROD. DE 0 AS 6 HORAS		Sc	1.000		
AÇÚCAR SAÍDO NO DIA		Sc	4.600		
AÇÚCAR SAÍDO NA SEMANA		Sc	22.900		
AÇÚCAR SAÍDO ATÉ HOJE		Sc	326.300		
AÇÚCAR EM ESTOQUE		Sc	12.320		
AÇÚCAR EM PROCESSO		Sc	5.600		
EFICIÊNCIA		UNID.			
HORAS APROVEITADAS NO DIA		h:m	15:25		
HORAS PERDIDAS NO DIA		h:m	8:15		
EFICIÊNCIA DE MOAGEM		%	64,24		
PRODUÇÃO MELAÇO		UNID.			
MELAÇO PROD. NO DIA		Kg	252.000		
MELAÇO PROD. NA SEMANA		Kg	832.150		
MELAÇO PROD. ATÉ HOJE		Kg	14.792.670		
MELAÇO SAÍDO NO DIA		Kg	192.000		
MELAÇO SAÍDO NA SEMANA		Kg	872.150		
MELAÇO SAÍDO ATÉ HOJE		Kg	14.652.670		
MELAÇO EM ESTOQUE		Kg	140.000		
PCC		Kg/TC	12,180		
AÇÚCAR EM FARDO (30Kg)		DIA	SEMANA	SAFRA	ESTOQUE
PRODUÇÃO	1KG	400	4.060	18.495	
SAIDA	1KG	0	840	15.175	3.320
PRODUÇÃO	2KG	0	0	0	
SAIDA	2KG	0	0	0	
DADOS COMPARATIVOS DE MOAGEM		UNID.	SAFRA ATUAL	SAFRA ANT.	DIFER.
TOTAL DE CANA MOIDA		Kg	0	0	
TOTAL DE AÇÚCAR PROD.		Sc	0	0	

RESPONSÁVEL



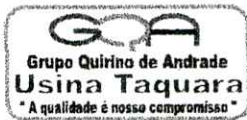
USINA TAQUARA LIMITADA
BOLETIM INFORMATIVO DIÁRIO

LABORATÓRIO INDUSTRIAL 2622
SAFRA: 2014/2015 DATA: 22/01/2015
BOLETIM Nº 086 DIA: QUINTA-FEIRA

ENTRADA DE CANA		UNID.	VALORES		
PRÓPRIA NO DIA		Kg		0	
PRÓPRIA NA SEMANA		Kg		268.340	
PRÓPRIA ATÉ HOJE		Kg		5.694.310	
FORNECEDOR NO DIA		Kg		2.609.740	
FORNECEDOR NA SEMANA		Kg		8.739.000	
FORNECEDOR ATÉ OJE		Kg		219.473.710	
TOTAL NO DIA		Kg		2.609.740	
TOTAL NA SEMANA		Kg		29.241.140	
TOTAL ATÉ HOJE		Kg		225.168.020	
ESTOQUE		Kg		650.000	
CANÁ MOIDA		UNID.			
NO DIA		Kg		3.359.740	
NA SEMANA		Kg		9.357.340	
ATÉ HOJE		Kg		224.518.020	
MOIDA POR HORA		Kg/h		181.668	
RENDIMENTOS		UNID.			
NO DIA		Kg/TC		85,14%	
NA SEMANA		Kg/TC		89,60%	
GERAL		Kg/TC		75,60%	
PRODUÇÃO AÇÚCAR		UNID.			
AÇÚCAR PROD. NO DIA		Sc		4.650	
AÇÚCAR PROD. NA SEMANA		Sc		15.800	
AÇÚCAR PROD. ATÉ HOJE		Sc		333.600	
AÇÚCAR PROD. DE 0 ÀS 6 HORAS		Sc		1.800	
AÇÚCAR SAÍDO NO DIA		Sc		5.050	
AÇÚCAR SAÍDO NA SEMANA		Sc		18.300	
AÇÚCAR SAÍDO ATÉ HOJE		Sc		321.700	
AÇÚCAR EM ESTOQUE		Sc		11.800	
AÇÚCAR EM PROCESSO		Sc		5.800	
EFICIÊNCIA		UNID.			
HORAS APROVEITADAS NO DIA		h:m		18:30	
HORAS PERDIDAS NO DIA		h:m		5:45	
EFICIÊNCIA DE MOAGEM		%		77,00	
PRODUÇÃO MELAÇO		UNID.			
MELAÇO PROD. NO DIA		Kg		220.200	
MELAÇO PROD. NA SEMANA		Kg		580.000	
MELAÇO PROD. ATÉ HOJE		Kg		14.540.590	
MELAÇO SAÍDO NO DIA		Kg		145.200	
MELAÇO SAÍDO NA SEMANA		Kg		680.000	
MELAÇO SAÍDO ATÉ HOJE		Kg		14.460.590	
MELAÇO EM ESTOQUE		Kg		80.000	
PCC		Kg/TC		12,298%	
AÇÚCAR EM FARDO (30Kg)		DIA	SEMANA	SAFRA	ESTOQUE
PRODUÇÃO 1KG		810	3.660	18.095	
SAIDA 1KG		500	840	15.175	2.920
PRODUÇÃO 2KG		0	0	0	
SAIDA 2KG		0	0	0	
DADOS COMPARATIVOS DE MOAGEM		UNID.	SAFRA ATUAL	SAFRA ANT.	DIFER.
TOTAL DE CANA MOIDA		Kg	0	0	
TOTAL DE AÇÚCAR PROD.		Sc	0	0	

RESPONSÁVEL

Este documento é cópia do original, assinado digitalmente por [nome], em 22/01/2015 às 14:20:00. Para conferir o original, acesse o site https://www2.tjaj.jus.br/pastadigital/pg/abrirConferenciaDocumento.do, informe o processo 00000029-29.2013.8.02.0010 e código 84037.



USINA TAQUARA LIMITADA
BOLETIM INFORMATIVO DIÁRIO

LABORATÓRIO INDUSTRIAL fls. 2623


SAFRA: 2014/2015
BOLETIM Nº 085

DATA: 21/01/2015
DIA: QUARTA-FEIRA

ENTRADA DE CANA		UNID.	VALORES		
PRÓPRIA NO DIA		Kg		0	
PRÓPRIA NA SEMANA		Kg		268.340	
PRÓPRIA ATÉ HOJE		Kg		5.694.310	
FORNECEDOR NO DIA		Kg		2.744.250	
FORNECEDOR NA SEMANA		Kg		6.129.260	
FORNECEDOR ATÉ OJE		Kg		216.863.970	
TOTAL NO DIA		Kg		2.744.250	
TOTAL NA SEMANA		Kg		26.631.400	
TOTAL ATÉ HOJE		Kg		222.558.280	
ESTOQUE		Kg		1.400.000	
CANA MOIDA		UNID.			
NO DIA		Kg		2.244.250	
NA SEMANA		Kg		5.997.600	
ATÉ HOJE		Kg		221.158.280	
MOIDA POR HORA		Kg/h		181.818,18	
RENDIMENTOS		UNID.			
NO DIA		Kg/TC		95,00	
NA SEMANA		Kg/TC		92,00	
GERAL		Kg/TC		75,00	
PRODUÇÃO AÇÚCAR		UNID.			
AÇÚCAR PROD. NO DIA		Sc		4,00	
AÇÚCAR PROD. NA SEMANA		Sc		11,00	
AÇÚCAR PROD. ATÉ HOJE		Sc		328,00	
AÇÚCAR PROD. DE 0 ÀS 6 HORAS		Sc		4,00	
AÇÚCAR SAÍDO NO DIA		Sc		13,00	
AÇÚCAR SAÍDO NA SEMANA		Sc		316,00	
AÇÚCAR SAÍDO ATÉ HOJE		Sc		12,00	
AÇÚCAR EM ESTOQUE		Sc		4,00	
AÇÚCAR EM PROCESSO		Sc		4,00	
EFICIÊNCIA		UNID.			
HORAS APROVEITADAS NO DIA		h:m		12:00	
HORAS PERDIDAS NO DIA		h:m		11:00	
EFICIÊNCIA DE MOAGEM		%		51,00	
PRODUÇÃO MELAÇO		UNID.			
MELAÇO PROD. NO DIA		Kg		131.818,18	
MELAÇO PROD. NA SEMANA		Kg		359.818,18	
MELAÇO PROD. ATÉ HOJE		Kg		14.320.000	
MELAÇO SAÍDO NO DIA		Kg		136.818,18	
MELAÇO SAÍDO NA SEMANA		Kg		534.818,18	
MELAÇO SAÍDO ATÉ HOJE		Kg		14.315.000	
MELAÇO EM ESTOQUE		Kg		5.000,00	
PCC		Kg/TC		12,50	
AÇÚCAR EM FARDO (30Kg)		DIA	SEMANA	SAFRA	ESTOQUE
PRODUÇÃO 1KG		1.200	2.850	17.285	
SAÍDA 1KG		40	340	14.675	2.600
PRODUÇÃO 2KG		0	0	0	
SAÍDA 2KG		0	0	0	
DADOS COMPARATIVOS DE MOAGEM		UNID.	SAFRA ATUAL	SAFRA ANT.	DIFER.
TOTAL DE CANA MOIDA		Kg	0	0	
TOTAL DE AÇÚCAR PROD.		Sc	0	0	

RESPONSÁVEL

Este documento é cópia do original assinado digitalmente. Para conferir o original, acesse o site <http://www2.fls.br/assimilado>



USINA TAQUARA LIMITADA
BOLETIM INFORMATIVO DIÁRIO

LABORATÓRIO INDUSTRIAL 2624

SAFRA: 2014/2015
BOLETIM Nº 084

DATA: 20/01/2015
DIA: TERÇA-FEIRA

ENTRADA DE CANA		UNID.	VALORES		
PRÓPRIA NO DIA		Kg		0	
PRÓPRIA NA SEMANA		Kg		268.340	
PRÓPRIA ATÉ HOJE		Kg		5.694.310	
FORNECEDOR NO DIA		Kg		939.080	
FORNECEDOR NA SEMANA		Kg		3.385.010	
FORNECEDOR ATÉ HOJE		Kg		214.119.720	
TOTAL NO DIA		Kg		939.080	
TOTAL NA SEMANA		Kg		23.887.150	
TOTAL ATÉ HOJE		Kg		219.814.030	
ESTOQUE		Kg		900.000	
CANA MOIDA		UNID.			
NO DIA		Kg		639.580	
NA SEMANA		Kg		3.753.250	
ATÉ HOJE		Kg		218.914.680	
MOIDA POR HORA		Kg/h		182.550	
RENDIMENTOS		UNID.			
NO DIA		Kg/TC		90,49	
NA SEMANA		Kg/TC		90,49	
GERAL		Kg/TC		75,55	
PRODUÇÃO AÇÚCAR		UNID.			
AÇÚCAR PROD. NO DIA		Sc		1.000	
AÇÚCAR PROD. NA SEMANA		Sc		6.000	
AÇÚCAR PROD. ATÉ HOJE		Sc		324.000	
AÇÚCAR PROD. DE 0 ÀS 6 HORAS		Sc		1.000	
AÇÚCAR SAÍDO NO DIA		Sc		3.790	
AÇÚCAR SAÍDO NA SEMANA		Sc		9.730	
AÇÚCAR SAÍDO ATÉ HOJE		Sc		312.000	
AÇÚCAR EM ESTOQUE		Sc		11.000	
AÇÚCAR EM PROCESSO		Sc		5.000	
EFICIÊNCIA		UNID.			
HORAS APROVEITADAS NO DIA		h:m		3:00	
HORAS PERDIDAS NO DIA		h:m		20:00	
EFICIÊNCIA DE MOAGEM		%		14,88	
PRODUÇÃO MELAÇO		UNID.			
MELAÇO PROD. NO DIA		Kg		42.470	
MELAÇO PROD. NA SEMANA		Kg		228.470	
MELAÇO PROD. ATÉ HOJE		Kg		14.188.920	
MELAÇO SAÍDO NO DIA		Kg		152.470	
MELAÇO SAÍDO NA SEMANA		Kg		398.470	
MELAÇO SAÍDO ATÉ HOJE		Kg		14.178.920	
MELAÇO EM ESTOQUE		Kg		10.000	
PCC		Kg/TC		12,65	
AÇÚCAR EM FARDO (30Kg)		DIA	SEMANA	SAFRA	ESTOQUE
PRODUÇÃO 1KG		800	1.650	16.085	
SAÍDA 1KG		150	300	14.635	1.450
PRODUÇÃO 2KG		0	0	0	
SAÍDA 2KG		0	0	0	
DADOS COMPARATIVOS DE MOAGEM		UNID.	SAFRA ATUAL	SAFRA ANT.	DIFER.
TOTAL DE CANA MOIDA		Kg	0	0	
TOTAL DE AÇÚCAR PROD.		Sc	0	0	

RESPONSÁVEL

Este documento é cópia do original, assinado digitalmente por [nome] e enviado para o e-mail [e-mail]. Para conferir o original, acesse o site https://www2.tj-rj.jus.br/pesq/...



USINA TAQUARA LIMITADA
BOLETIM INFORMATIVO DIÁRIO

fls. 2625
LABORATÓRIO INDUSTRIAL

SAFRA: 2014/2015 DATA: 19/01/2015
BOLETIM Nº 083 DIA: SEGUNDA-FEIRA

ENTRADA DE CANA		UNID.	VALORES		
PRÓPRIA NO DIA		Kg		268.340	
PRÓPRIA NA SEMANA		Kg		268.340	
PRÓPRIA ATÉ HOJE		Kg		5.694.310	
FORNECEDOR NO DIA		Kg		2.445.930	
FORNECEDOR NA SEMANA		Kg		2.445.930	
FORNECEDOR ATÉ OJE		Kg		213.180.640	
TOTAL NO DIA		Kg		2.714.270	
TOTAL NA SEMANA		Kg		22.948.070	
TOTAL ATÉ HOJE		Kg		218.874.950	
ESTOQUE		Kg		600.000	
CANA MOIDA		UNID.			
NO DIA		Kg		3.114.270	
NA SEMANA		Kg		3.114.270	
ATÉ HOJE		Kg		218.274.250	
MOIDA POR HORA		Kg/h		181.420	
RENDIMENTOS		UNID.			
NO DIA		Kg/TC		90,23	
NA SEMANA		Kg/TC		90,23	
GERAL		Kg/TC		75,20	
PRODUÇÃO AÇÚCAR		UNID.			
AÇÚCAR PROD. NO DIA		Sc		5.410	
AÇÚCAR PROD. NA SEMANA		Sc		5.410	
AÇÚCAR PROD. ATÉ HOJE		Sc		322.980	
AÇÚCAR PROD. DE 0 ÀS 6 HORAS		Sc		850	
AÇÚCAR SAÍDO NO DIA		Sc		5.410	
AÇÚCAR SAÍDO NA SEMANA		Sc		5.410	
AÇÚCAR SAÍDO ATÉ HOJE		Sc		308.810	
AÇÚCAR EM ESTOQUE		Sc		14.090	
AÇÚCAR EM PROCESSO		Sc		5.320	
EFICIÊNCIA		UNID.			
HORAS APROVEITADAS NO DIA		h:m		17:40	
HORAS PERDIDAS NO DIA		h:m		6:20	
EFICIÊNCIA DE MOAGEM		%		71,43	
PRODUÇÃO MELAÇO		UNID.			
MELAÇO PROD. NO DIA		Kg		186.000	
MELAÇO PROD. NA SEMANA		Kg		186.000	
MELAÇO PROD. ATÉ HOJE		Kg		14.146.520	
MELAÇO SAÍDO NO DIA		Kg		246.000	
MELAÇO SAÍDO NA SEMANA		Kg		246.000	
MELAÇO SAÍDO ATÉ HOJE		Kg		14.026.520	
MELAÇO EM ESTOQUE		Kg		120.000	
PCC		Kg/TC		12,54	
AÇÚCAR EM FARDO (30Kg)		DIA	SEMANA	SAFRA	ESTOQUE
PRODUÇÃO 1KG		850	850	15.285	
SAIDA 1KG		150	150	14.485	800
PRODUÇÃO 2KG		0	0	0	
SAIDA 2KG		0	0	0	
DADOS COMPARATIVOS DE MOAGEM		UNID.	SAFRA ATUAL	SAFRA ANT.	DIFER.
TOTAL DE CANA MOIDA		Kg	0	0	
TOTAL DE AÇÚCAR PROD.		Sc	0	0	

Reinaldo
RESPONSÁVEL

Este documento é cópia do original assinado digitalmente. Para conferir o original, acesse o site https://www2.tjaj.jus.br/pastadigital/pagabm.ConferenciaDocumento.do.



USINA TAQUARA LIMITADA
BOLETIM INFORMATIVO DIÁRIO

LABORATÓRIO INDUSTRIAL
fls. 2626

SAFRA: 2014/2015 DATA: 18/01/2015
BOLETIM Nº 082 DIA: DOMINGO

ENTRADA DE CANA		UNID.	VALORES		
PRÓPRIA NO DIA		Kg		261.620	
PRÓPRIA NA SEMANA		Kg		1.105.960	
PRÓPRIA ATÉ HOJE		Kg		5.425.970	
FORNECEDOR NO DIA		Kg		2.627.550	
FORNECEDOR NA SEMANA		Kg		19.127.848	
FORNECEDOR ATÉ OJE		Kg		210.734.714	
TOTAL NO DIA		Kg		2.889.170	
TOTAL NA SEMANA		Kg		20.233.808	
TOTAL ATÉ HOJE		Kg		216.160.680	
ESTOQUE		Kg		1.000.000	
CANA MOIDA		UNID.			
NO DIA		Kg		2.789.170	
NA SEMANA		Kg		19.233.808	
ATÉ HOJE		Kg		215.160.680	
MOIDA POR HORA		Kg/h		186.088,29	
RENDIMENTOS		UNID.			
NO DIA		Kg/TC		95,61	
NA SEMANA		Kg/TC		89,51	
GERAL		Kg/TC		74,90	
PRODUÇÃO AÇÚCAR		UNID.			
AÇÚCAR PROD. NO DIA		Sc		5.000	
AÇÚCAR PROD. NA SEMANA		Sc		34.000	
AÇÚCAR PROD. ATÉ HOJE		Sc		317.000	
AÇÚCAR PROD. DE 0 ÀS 6 HORAS		Sc		1.500	
AÇÚCAR SAÍDO NO DIA		Sc		7.000	
AÇÚCAR SAÍDO NA SEMANA		Sc		37.000	
AÇÚCAR SAÍDO ATÉ HOJE		Sc		303.000	
AÇÚCAR EM ESTOQUE		Sc		14.000	
AÇÚCAR EM PROCESSO		Sc		4.000	
EFICIENCIA		UNID.			
HORAS APROVEITADAS NO DIA		h:m		14:00	
HORAS PERDIDAS NO DIA		h:m		09:00	
EFICIÊNCIA DE MOAGEM		%		62,5	
PRODUÇÃO MELAÇO		UNID.			
MELAÇO PROD. NO DIA		Kg		254.000	
MELAÇO PROD. NA SEMANA		Kg		1.232.000	
MELAÇO PROD. ATÉ HOJE		Kg		13.960.000	
MELAÇO SAÍDO NO DIA		Kg		104.000	
MELAÇO SAÍDO NA SEMANA		Kg		1.222.000	
MELAÇO SAÍDO ATÉ HOJE		Kg		13.780.000	
MELAÇO EM ESTOQUE		Kg		180.000	
PCC		Kg/TC		11,9088	
AÇÚCAR EM FARDO (30Kg)		DIA	SEMANA	SAFRA	ESTOQUE
PRODUÇÃO 1KG		800	3.680	14.435	
SAÍDA 1KG		800	3.580	14.335	
PRODUÇÃO 2KG		0	0	0	
SAÍDA 2KG		0	0	0	
DADOS COMPARATIVOS DE MOAGEM		UNID.	SAFRA ATUAL	SAFRA ANT.	DIFER.
TOTAL DE CANA MOIDA		Kg	0	0	
TOTAL DE AÇÚCAR PROD.		Sc	0	0	

Reafirmação
RESPONSÁVEL

Este documento é cópia do original, assinado digitalmente por [nome] e enviado para o processo administrativo nº [número]. Para conferir o original, acesse o site https://www.tj-juiz.de.br/sistema/assinado/assinado.asp?processo=[número]&documento=[número]



USINA TAQUARA LIMITADA
BOLETIM INFORMATIVO DIÁRIO

LABORATÓRIO INDUSTRIAL

fls. 2627

SAFRA: 2014/2015
BOLETIM Nº 081

DATA: 17/01/2015
DIA: SÁBADO

ENTRADA DE CANA		UNID.	VALORES		
PRÓPRIA NO DIA		Kg		142.590	
PRÓPRIA NA SEMANA		Kg		844.340	
PRÓPRIA ATÉ HOJE		Kg		5.164.350	
FORNECEDOR NO DIA		Kg		2.730.700	
FORNECEDOR NA SEMANA		Kg		16.500.290	
FORNECEDOR ATÉ OJE		Kg		208.107.160	
TOTAL NO DIA		Kg		2.873.290	
TOTAL NA SEMANA		Kg		17.344.630	
TOTAL ATÉ HOJE		Kg		213.271.510	
ESTOQUE		Kg		900.000	
CANA MOIDA		UNID.			
NO DIA		Kg		2.623.290	
NA SEMANA		Kg		16.444.630	
ATÉ HOJE		Kg		212.371.510	
MOIDA POR HORA		Kg/h		185.127	
RENDIMENTOS		UNID.			
NO DIA		Kg/TC		91,107	
NA SEMANA		Kg/TC		88,935	
GERAL		Kg/TC		74,788	
PRODUÇÃO AÇÚCAR		UNID.			
AÇÚCAR PROD. NO DIA		Sc		5.200	
AÇÚCAR PROD. NA SEMANA		Sc		28.900	
AÇÚCAR PROD. ATÉ HOJE		Sc		312.200	
AÇÚCAR PROD. DE 0 ÀS 6 HORAS		Sc		1.650	
AÇÚCAR SAÍDO NO DIA		Sc		5.400	
AÇÚCAR SAÍDO NA SEMANA		Sc		29.700	
AÇÚCAR SAÍDO ATÉ HOJE		Sc		295.500	
AÇÚCAR EM ESTOQUE		Sc		16.600	
AÇÚCAR EM PROCESSO		Sc		5.200	
EFICIÊNCIA		UNID.			
HORAS APROVEITADAS NO DIA		h:m		14:30	
HORAS PERDIDAS NO DIA		h:m		9:30	
EFICIÊNCIA DE MOAGEM		%		59,83	
PRODUÇÃO MELAÇO		UNID.			
MELAÇO PROD. NO DIA		Kg		105.100	
MELAÇO PROD. NA SEMANA		Kg		978.370	
MELAÇO PROD. ATÉ HOJE		Kg		13.705.900	
MELAÇO SAÍDO NO DIA		Kg		135.100	
MELAÇO SAÍDO NA SEMANA		Kg		1.118.370	
MELAÇO SAÍDO ATÉ HOJE		Kg		13.675.900	
MELAÇO EM ESTOQUE		Kg		30.000	
PCC		Kg/TC		12,190	
AÇÚCAR EM FARDO (30Kg)		DIA	SEMANA	SAFRA	ESTOQUE
PRODUÇÃO 1KG		600	2.880	13.635	
SAIDA 1KG		1.200	2.780	13.535	10.000
PRODUÇÃO 2KG		0	0	0	
SAIDA 2KG		0	0	0	
DADOS COMPARATIVOS DE MOAGEM		UNID.	SAFRA ATUAL	SAFRA ANT.	DIFER.
TOTAL DE CANA MOIDA		Kg	0	0	
TOTAL DE AÇÚCAR PROD.		Sc	0	0	

Reaberto
RESPONSÁVEL

Este documento é cópia do original, assinado digitalmente por [nome] e enviado ao [destino]. Para conferir o original, acesse o site https://www2.tjaj.jus.br/pastadigital/pg/abrirConferenciaDocumento.do, informe o processo 0000049-29.2013.8.02.0010 e código 84003.



USINA TAQUARA LIMITADA
BOLETIM INFORMATIVO DIÁRIO

LABORATÓRIO INDUSTRIAL fls. 2629

SAFRA: 2014/2015
BOLETIM Nº 079

DATA: 15/01/2015
DIA: QUINTA-FEIRA

ENTRADA DE CANA		UNID.	VALORES		
PRÓPRIA NO DIA		Kg		85.170	
PRÓPRIA NA SEMANA		Kg		500.080	
PRÓPRIA ATÉ HOJE		Kg		4.820.090	
FORNECEDOR NO DIA		Kg		3.070.900	
FORNECEDOR NA SEMANA		Kg		11.010.210	
FORNECEDOR ATÉ OJE		Kg		202.617.080	
TOTAL NO DIA		Kg		3.156.070	
TOTAL NA SEMANA		Kg		11.510.290	
TOTAL ATÉ HOJE		Kg		207.437.170	
ESTOQUE		Kg		600.000	
CANA MOIDA		UNID.			
NO DIA		Kg		3.256.070	
NA SEMANA		Kg		10.910.290	
ATÉ HOJE		Kg		206.837.170	
MOIDA POR HORA		Kg/h		191.534	
RENDIMENTOS		UNID.			
NO DIA		Kg/TC		85,22	
NA SEMANA		Kg/TC		89,136	
GERAL		Kg/TC		74,358	
PRODUÇÃO AÇÚCAR		UNID.			
AÇÚCAR PROD. NO DIA		Sc		4.700	
AÇÚCAR PROD. NA SEMANA		Sc		18.550	
AÇÚCAR PROD. ATÉ HOJE		Sc		301.800	
AÇÚCAR PROD. DE 0 AS 6 HORAS		Sc		1.100	
AÇÚCAR SAÍDO NO DIA		Sc		7.410	
AÇÚCAR SAÍDO NA SEMANA		Sc		19.160	
AÇÚCAR SAÍDO ATÉ HOJE		Sc		284.970	
AÇÚCAR EM ESTOQUE		Sc		16.820	
AÇÚCAR EM PROCESSO		Sc		5.800	
EFICIÊNCIA		UNID.			
HORAS APROVEITADAS NO DIA		h:m		17:00	
HORAS PERDIDAS NO DIA		h:m		7:00	
EFICIÊNCIA DE MOAGEM		%		70,8	
PRODUÇÃO MELAÇO		UNID.			
MELAÇO PROD. NO DIA		Kg		188.200	
MELAÇO PROD. NA SEMANA		Kg		639.110	
MELAÇO PROD. ATÉ HOJE		Kg		13.366.670	
MELAÇO SAÍDO NO DIA		Kg		208.200	
MELAÇO SAÍDO NA SEMANA		Kg		729.110	
MELAÇO SAÍDO ATÉ HOJE		Kg		13.286.670	
MELAÇO EM ESTOQUE		Kg		80.000	
PCC		Kg/TC		12,115	
AÇÚCAR EM FARDO (30Kg)		DIA	SEMANA	SAFRA	ESTOQUE
PRODUÇÃO 1KG		500	1.680	12.435	
SAÍDA 1KG		150	1.080	11.835	600
PRODUÇÃO 2KG		0	0	0	
SAÍDA 2KG		0	0	0	
DADOS COMPARATIVOS DE MOAGEM		UNID.	SAFRA ATUAL	SAFRA ANT.	DIFER.
TOTAL DE CANA MOIDA		Kg	0	0	
TOTAL DE AÇÚCAR PROD.		Sc	0	0	

Recebe
RESPONSÁVEL

Este documento é cópia do original, assinado digitalmente por [nome] e enviado para o processo 0000049-29.2013.8.02.0010 e código 840D37. Para conferir o original, acesse o site https://www2.tjaj.jus.br/pastadigital/pg/abrirConferenciaDocumento.do, informe o processo 0000049-29.2013.8.02.0010 e código 840D37.



USINA TAQUARA LIMITADA
BOLETIM INFORMATIVO DIÁRIO

fls. 2630
LABORATÓRIO INDUSTRIAL

SAFRA: 2014/2015 DATA: 13/01/2015
BOLETIM Nº 077 DIA: TERÇA-FEIRA

ENTRADA DE CANA		UNID.	VALORES		
PRÓPRIA NO DIA		Kg		204.670	
PRÓPRIA NA SEMANA		Kg		244.790	
PRÓPRIA ATÉ HOJE		Kg		4.564.800	
FORNECEDOR NO DIA		Kg		2.227.520	
FORNECEDOR NA SEMANA		Kg		4.160.010	
FORNECEDOR ATÉ OJE		Kg		195.766.880	
TOTAL NO DIA		Kg		2.432.190	
TOTAL NA SEMANA		Kg		4.404.800	
TOTAL ATÉ HOJE		Kg		200.331.680	
ESTOQUE		Kg		600.000	
CANVA MOIDA		UNID.	VALORES		
NO DIA		Kg		2.612.400	
NA SEMANA		Kg		3.804.800	
ATÉ HOJE		Kg		199.731.530	
MOIDA POR HORA		Kg/h		184.890	
RENDIMENTOS		UNID.	VALORES		
NO DIA		Kg/TC		95,9	
NA SEMANA		Kg/TC		93,5	
GERAL		Kg/TC		73,5	
PRODUÇÃO AÇÚCAR		UNID.	VALORES		
AÇÚCAR PROD. NO DIA		Sc		5.200	
AÇÚCAR PROD. NA SEMANA		Sc		7.300	
AÇÚCAR PROD. ATÉ HOJE		Sc		290.500	
AÇÚCAR PROD. DE 0 ÀS 6 HORAS		Sc		1.250	
AÇÚCAR SAÍDO NO DIA		Sc		7.500	
AÇÚCAR SAÍDO NA SEMANA		Sc		7.500	
AÇÚCAR SAÍDO ATÉ HOJE		Sc		273.500	
AÇÚCAR EM ESTOQUE		Sc		17.000	
AÇÚCAR EM PROCESSO		Sc		4.700	
EFICIÊNCIA		UNID.	VALORES		
HORAS APROVEITADAS NO DIA		h:m		14:00	
HORAS PERDIDAS NO DIA		h:m		9:00	
EFICIÊNCIA DE MOAGEM		%		59,3	
PRODUÇÃO MELAÇO		UNID.	VALORES		
MELAÇO PROD. NO DIA		Kg		175.000	
MELAÇO PROD. NA SEMANA		Kg		218.200	
MELAÇO PROD. ATÉ HOJE		Kg		12.946.400	
MELAÇO SAÍDO NO DIA		Kg		135.400	
MELAÇO SAÍDO NA SEMANA		Kg		268.900	
MELAÇO SAÍDO ATÉ HOJE		Kg		12.826.400	
MELAÇO EM ESTOQUE		Kg		120.000	
PCC		Kg/TC		12,02	
AÇÚCAR EM FARDO (30Kg)		DIA	SEMANA	SAFRA	ESTOQUE
PRODUÇÃO 1KG		300	530	11.285	
SAÍDA 1KG		530	530	11.285	
PRODUÇÃO 2KG		0	0	0	
SAÍDA 2KG		0	0	0	
DADOS COMPARATIVOS DE MOAGEM		UNID.	SAFRA ATUAL	SAFRA ANT.	DIFER.
TOTAL DE CANA MOÍDA		Kg	0	0	
TOTAL DE AÇÚCAR PROD.		Sc	0	0	

Reaberto
RESPONSÁVEL

Este documento é cópia do original, assinado digitalmente por [nome] em 13/01/2015 às [hora] horas. Para conferir o original, acesse o site <http://www.z.itarj.usp.br>



USINA TAQUARA LIMITADA
BOLETIM INFORMATIVO DIÁRIO

LABORATÓRIO INDUSTRIAL

fls. 2631

SAFRA: 2014/2015
BOLETIM Nº 078

DATA: 14/01/2015
DIA: QUARTA-FEIRA

ENTRADA DE CANA		UNID.	VALORES		
PRÓPRIA NO DIA		Kg		170.120	
PRÓPRIA NA SEMANA		Kg		414.910	
PRÓPRIA ATÉ HOJE		Kg		4.734.920	
FORNECEDOR NO DIA		Kg		3.779.300	
FORNECEDOR NA SEMANA		Kg		7.939.310	
FORNECEDOR ATÉ OJE		Kg		199.546.180	
TOTAL NO DIA		Kg		3.949.420	
TOTAL NA SEMANA		Kg		8.354.220	
TOTAL ATÉ HOJE		Kg		204.281.100	
ESTOQUE		Kg		700.000	
CANA MOIDA		UNID.			
NO DIA		Kg		3.849.420	
NA SEMANA		Kg		7.654.220	
ATÉ HOJE		Kg		203.581.100	
MOIDA POR HORA		Kg/h		185.524	
RENDIMENTOS		UNID.			
NO DIA		Kg/TC		88,065	
NA SEMANA		Kg/TC		90,860	
GERAL		Kg/TC		74,164	
PRODUÇÃO AÇÚCAR		UNID.			
AÇÚCAR PROD. NO DIA		Sc		6.520	
AÇÚCAR PROD. NA SEMANA		Sc		13.880	
AÇÚCAR PROD. ATÉ HOJE		Sc		297.100	
AÇÚCAR PROD. DE 0 ÀS 6 HORAS		Sc		1.150	
AÇÚCAR SAÍDO NO DIA		Sc		4.110	
AÇÚCAR SAÍDO NA SEMANA		Sc		11.728	
AÇÚCAR SAÍDO ATÉ HOJE		Sc		277.520	
AÇÚCAR EM ESTOQUE		Sc		19.520	
AÇÚCAR EM PROCESSO		Sc		4.920	
EFICIÊNCIA		UNID.			
HORAS APROVEITADAS NO DIA		h:m		20:15	
HORAS PERDIDAS NO DIA		h:m		3:15	
EFICIÊNCIA DE MOAGEM		%		86,46	
PRODUÇÃO MELAÇO		UNID.			
MELAÇO PROD. NO DIA		Kg		231.920	
MELAÇO PROD. NA SEMANA		Kg		450.910	
MELAÇO PROD. ATÉ HOJE		Kg		13.178.420	
MELAÇO SAÍDO NO DIA		Kg		251.920	
MELAÇO SAÍDO NA SEMANA		Kg		520.910	
MELAÇO SAÍDO ATÉ HOJE		Kg		13.078.420	
MELAÇO EM ESTOQUE		Kg		100.000	
PCC		Kg/TC		11,89	
AÇÚCAR EM FARDO (30Kg)		DIA	SEMANA	SAFRA	ESTOQUE
PRODUÇÃO 1KG		650	1.180	11.935	
SAÍDA 1KG		400	930	11.685	
PRODUÇÃO 2KG		0	0	0	
SAÍDA 2KG		0	0	0	

DADOS COMPARATIVOS DE MOAGEM		UNID.	SAFRA ATUAL	SAFRA ANT.	DIFER.
TOTAL DE CANA MOÍDA		Kg	0	0	
TOTAL DE AÇÚCAR PROD.		Sc	0	0	

 RESPONSÁVEL

Este documento é cópia do original assinado digitalmente por [nome] em 14/01/2015 às [hora] no sistema de controle de acesso. Para conferir o original, acesse o site https://www2.tjaj.jus.br/pastadigital/pg/abrirConferenciaDocumento.do, informe o processo 0000049-29.2015.8.02.0000 e código 84603.



USINA TAQUARA LIMITADA
BOLETIM INFORMATIVO DIÁRIO

LABORATÓRIO INDUSTRIAL

fls. 2632

SAFRA: 2014/2015

DATA: 12/01/2015


BOLETIM Nº 076

DIA: SEGUNDA-FEIRA

ENTRADA DE CANA		UNID.	VALORES		
PRÓPRIA NO DIA		Kg		40.120	
PRÓPRIA NA SEMANA		Kg		40.120	
PRÓPRIA ATÉ HOJE		Kg		4.360.130	
FORNECEDOR NO DIA		Kg		1.932.490	
FORNECEDOR NA SEMANA		Kg		1.932.490	
FORNECEDOR ATÉ OJE		Kg		193.539.360	
TOTAL NO DIA		Kg		1.972.610	
TOTAL NA SEMANA		Kg		1.972.610	
TOTAL ATÉ HOJE		Kg		197.899.490	
ESTOQUE		Kg		780.000	
CANA MOÍDA		UNID.			
NO DIA		Kg		1.192.210	
NA SEMANA		Kg		1.192.210	
ATÉ HOJE		Kg		197.119.490	
MOÍDA POR HORA		Kg/h		196.000	
RENDIMENTOS		UNID.			
NO DIA		Kg/TC		90,00	
NA SEMANA		Kg/TC		90,00	
GERAL		Kg/TC		73,00	
PRODUÇÃO AÇÚCAR		UNID.			
AÇÚCAR PROD. NO DIA		Sc		2.100	
AÇÚCAR PROD. NA SEMANA		Sc		2.100	
AÇÚCAR PROD. ATÉ HOJE		Sc		285.300	
AÇÚCAR PROD. DE 0 ÀS 6 HORAS		Sc		1.600	
AÇÚCAR SAÍDO NO DIA		Sc		0	
AÇÚCAR SAÍDO NA SEMANA		Sc		0	
AÇÚCAR SAÍDO ATÉ HOJE		Sc		265.800	
AÇÚCAR EM ESTOQUE		Sc		19.500	
AÇÚCAR EM PROCESSO		Sc		4.900	
EFICIÊNCIA		UNID.			
HORAS APROVEITADAS NO DIA		h:m		6:15	
HORAS PERDIDAS NO DIA		h:m		17:15	
EFICIÊNCIA DE MOAGEM		%		25,5	
PRODUÇÃO MELAÇO		UNID.			
MELAÇO PROD. NO DIA		Kg		43.500	
MELAÇO PROD. NA SEMANA		Kg		43.500	
MELAÇO PROD. ATÉ HOJE		Kg		12.771.100	
MELAÇO SAÍDO NO DIA		Kg		133.500	
MELAÇO SAÍDO NA SEMANA		Kg		133.500	
MELAÇO SAÍDO ATÉ HOJE		Kg		12.691.100	
MELAÇO EM ESTOQUE		Kg		80.000	
PCC		Kg/TC			
AÇÚCAR EM FARDO (30Kg)		DIA	SEMANA	SAFRA	ESTOQUE
PRODUÇÃO 1KG		230	230	10.985	
SAÍDA 1KG		0	0	10.755	
PRODUÇÃO 2KG		0	0	0	
SAÍDA 2KG		0	0	0	
DADOS COMPARATIVOS DE MOAGEM		UNID.	SAFRA ATUAL	SAFRA ANT.	DIFER.
TOTAL DE CANA MOÍDA		Kg	0	0	
TOTAL DE AÇÚCAR PROD.		Sc	0	0	

Re...
RESPONSÁVEL

Este documento é cópia do original, assinado digitalmente por [nome] e enviado para o e-mail [e-mail]. Para conferir o original, acesse o site https://www2.tjaj.jus.br/pastadigital/pa... ou abra o processo [número] no site [site].



USINA TAQUARA LIMITADA
BOLETIM INFORMATIVO DIÁRIO

LABORATÓRIO INDUSTRIAL
SAFRA: 2014/2015 DATA: 11/01/2015
BOLETIM Nº 075 DIA: DOMINGO

fls. 2633

ENTRADA DE CANA		UNID.	VALORES		
PRÓPRIA NO DIA		Kg		36.440	
PRÓPRIA NA SEMANA		Kg		710.100	
PRÓPRIA ATÉ HOJE		Kg		4.320.010	
FORNECEDOR NO DIA		Kg		3.269.360	
FORNECEDOR NA SEMANA		Kg		18.157.080	
FORNECEDOR ATÉ OJE		Kg		191.606.870	
TOTAL NO DIA		Kg		3.305.800	
TOTAL NA SEMANA		Kg		18.867.180	
TOTAL ATÉ HOJE		Kg		195.926.880	
ESTOQUE		Kg		0	
CANA MOIDA		UNID.			
NO DIA		Kg		4.005.800	
NA SEMANA		Kg		18.967.180	
ATÉ HOJE		Kg		195.926.880	
MOIDA POR HORA		Kg/h		191.570	
RENDIMENTOS		UNID.			
NO DIA		Kg/TC		95,40	
NA SEMANA		Kg/TC		82,50	
GERAL		Kg/TC		73,50	
PRODUÇÃO AÇÚCAR		UNID.			
AÇÚCAR PROD. NO DIA		Sc		7.600	
AÇÚCAR PROD. NA SEMANA		Sc		32.100	
AÇÚCAR PROD. ATÉ HOJE		Sc		283.200	
AÇÚCAR PROD. DE 0 ÀS 6 HORAS		Sc		6.500	
AÇÚCAR SAÍDO NO DIA		Sc		4.000	
AÇÚCAR SAÍDO NA SEMANA		Sc		36.500	
AÇÚCAR SAÍDO ATÉ HOJE		Sc		265.800	
AÇÚCAR EM ESTOQUE		Sc		17.400	
AÇÚCAR EM PROCESSO		Sc		4.900	
EFICIÊNCIA		UNID.			
HORAS APROVEITADAS NO DIA		h:m		20:00	
HORAS PERDIDAS NO DIA		h:m		3:00	
EFICIÊNCIA DE MOAGEM		%		87,00	
PRODUÇÃO MELAÇO		UNID.			
MELAÇO PROD. NO DIA		Kg		202.900	
MELAÇO PROD. NA SEMANA		Kg		1.288.200	
MELAÇO PROD. ATÉ HOJE		Kg		12.727.500	
MELAÇO SAÍDO NO DIA		Kg		212.900	
MELAÇO SAÍDO NA SEMANA		Kg		1.188.200	
MELAÇO SAÍDO ATÉ HOJE		Kg		12.557.500	
MELAÇO EM ESTOQUE		Kg		170.000	
PCC		Kg/TC			
AÇÚCAR EM FARDO (30Kg)		DIA	SEMANA	SAFRA	ESTOQUE
PRODUÇÃO 1KG		800	2.705	10.755	
SAÍDA 1KG		1.600	3.100	10.755	
PRODUÇÃO 2KG		0	0	0	
SAÍDA 2KG		0	0	0	
DADOS COMPARATIVOS DE MOAGEM		UNID.	SAFRA ATUAL	SAFRA ANT.	DIFER.
TOTAL DE CANA MOIDA		Kg	0	0	
TOTAL DE AÇÚCAR PROD.		Sc	0	0	

RESPONSÁVEL

Este documento é cópia de original assinado digitalmente. Para conferir o original, acesse o site https://www2.tjaj.jus.br/pastadigital/pg/abrirConferenciaDocumento.do, informe o processo 0000049-29-2013-8.02.0010 e código 840037.



USINA TAQUARA LIMITADA
BOLETIM INFORMATIVO DIÁRIO

LABORATÓRIO INDUSTRIAL

fls. 2634

SAFRA: 2014/2015
BOLETIM Nº 074

DATA: 10/01/2015
DIA: SÁBADO

ENTRADA DE CANA		UNID.	VALORES		
PRÓPRIA NO DIA		Kg		52.760	
PRÓPRIA NA SEMANA		Kg		673.660	
PRÓPRIA ATÉ HOJE		Kg		4.283.570	
FORNECEDOR NO DIA		Kg		3.194.930	
FORNECEDOR NA SEMANA		Kg		14.887.720	
FORNECEDOR ATÉ HOJE		Kg		188.337.510	
TOTAL NO DIA		Kg		3.247.690	
TOTAL NA SEMANA		Kg		15.561.380	
TOTAL ATÉ HOJE		Kg		192.621.080	
ESTOQUE		Kg		700.000	
CANA MOIDA		UNID.			
NO DIA		Kg		3.847.590	
NA SEMANA		Kg		14.961.480	
ATÉ HOJE		Kg		191.921.080	
MOIDA POR HORA		Kg/h		189,00	
RENDIMENTOS		UNID.			
NO DIA		Kg/TC		90,00	
NA SEMANA		Kg/TC		79,00	
GERAL		Kg/TC		73,00	
PRODUÇÃO AÇÚCAR		UNID.			
AÇÚCAR PROD. NO DIA		Sc		8.050	
AÇÚCAR PROD. NA SEMANA		Sc		24.150	
AÇÚCAR PROD. ATÉ HOJE		Sc		275.000	
AÇÚCAR PROD. DE 0 ÀS 6 HORAS		Sc		1.350	
AÇÚCAR SAÍDO NO DIA		Sc		7.200	
AÇÚCAR SAÍDO NA SEMANA		Sc		32.500	
AÇÚCAR SAÍDO ATÉ HOJE		Sc		261.000	
AÇÚCAR EM ESTOQUE		Sc		13.000	
AÇÚCAR EM PROCESSO		Sc		4.000	
EFICIÊNCIA		UNID.			
HORAS APROVEITADAS NO DIA		h:m		20:00	
HORAS PERDIDAS NO DIA		h:m		3:00	
EFICIÊNCIA DE MOAGEM		%		84,20	
PRODUÇÃO MELAÇO		UNID.			
MELAÇO PROD. NO DIA		Kg		347.000	
MELAÇO PROD. NA SEMANA		Kg		1.085.000	
MELAÇO PROD. ATÉ HOJE		Kg		12.524.000	
MELAÇO SAÍDO NO DIA		Kg		207.500	
MELAÇO SAÍDO NA SEMANA		Kg		975.300	
MELAÇO SAÍDO ATÉ HOJE		Kg		12.344.000	
MELAÇO EM ESTOQUE		Kg		180.000	
PCC		Kg/TC			
AÇÚCAR EM FARDO (30Kg)		DIA	SEMANA	SAFRA	ESTOQUE
PRODUÇÃO 1KG		1.200	1.905	9.955	
SAÍDA 1KG		400	1.500	9.155	880
PRODUÇÃO 2KG		0	0	0	
SAÍDA 2KG		0	0	0	
DADOS COMPARATIVOS DE MOAGEM		UNID.	SAFRA ATUAL	SAFRA ANT.	DIFER.
TOTAL DE CANA MOÍDA		Kg	0	0	
TOTAL DE AÇÚCAR PROD.		Sc	0	0	

Re...
RESPONSÁVEL

Este documento é cópia do original assinado digitalmente por [nome] para conferir o original, acesse o site https://www.zjta.jus.br/portal/assinado-digitalmente.aspx



USINA TAQUARA LIMITADA
BOLETIM INFORMATIVO DIÁRIO

LABORATÓRIO INDUSTRIAL

fls. 2635

SAFRA: 2014/2015
BOLETIM Nº 073

DATA: 09/01/2015
DIA: SEXTA-FEIRA

ENTRADA DE CANA		UNID.	VALORES		
PRÓPRIA NO DIA		Kg		110.800	
PRÓPRIA NA SEMANA		Kg		620.900	
PRÓPRIA ATÉ HOJE		Kg		4.230.810	
FORNECEDOR NO DIA		Kg		2.129.790	
FORNECEDOR NA SEMANA		Kg		11.692.790	
FORNECEDOR ATÉ OJE		Kg		185.142.580	
TOTAL NO DIA		Kg		2.240.590	
TOTAL NA SEMANA		Kg		12.313.690	
TOTAL ATÉ HOJE		Kg		189.373.390	
ESTOQUE		Kg		1.300.000	
CANÁ MOIDA		UNID.			
NO DIA		Kg		1.340.590	
NA SEMANA		Kg		11.113.690	
ATÉ HOJE		Kg		188.073.390	
MOIDA POR HORA		Kg/h		189.200	
RENDIMENTOS		UNID.			
NO DIA		Kg/TC		80,18%	
NA SEMANA		Kg/TC		75,13%	
GERAL		Kg/TC		72,72%	
PRODUÇÃO AÇÚCAR		UNID.			
AÇÚCAR PROD. NO DIA		Sc		2.500	
AÇÚCAR PROD. NA SEMANA		Sc		16.500	
AÇÚCAR PROD. ATÉ HOJE		Sc		267.600	
AÇÚCAR PROD. DE 0 ÀS 6 HORAS		Sc		2.300	
AÇÚCAR SAÍDO NO DIA		Sc		1.900	
AÇÚCAR SAÍDO NA SEMANA		Sc		24.600	
AÇÚCAR SAÍDO ATÉ HOJE		Sc		253.800	
AÇÚCAR EM ESTOQUE		Sc		13.700	
AÇÚCAR EM PROCESSO		Sc		5.900	
EFICIÊNCIA		UNID.			
HORAS APROVEITADAS NO DIA		h:m		7:00	
HORAS PERDIDAS NO DIA		h:m		16:50	
EFICIÊNCIA DE MOAGEM		%		29,5%	
PRODUÇÃO MELAÇO		UNID.			
MELAÇO PROD. NO DIA		Kg		75.400	
MELAÇO PROD. NA SEMANA		Kg		737.700	
MELAÇO PROD. ATÉ HOJE		Kg		12.177.000	
MELAÇO SAÍDO NO DIA		Kg		115.400	
MELAÇO SAÍDO NA SEMANA		Kg		767.700	
MELAÇO SAÍDO ATÉ HOJE		Kg		12.137.000	
MELAÇO EM ESTOQUE		Kg		40.000	
PCC		Kg/TC			
AÇÚCAR EM FARDO (30Kg)		DIA	SEMANA	SAFRA	ESTOQUE
PRODUÇÃO 1KG		0	705	8.755	
SAÍDA 1KG		0	1.100	8.755	
PRODUÇÃO 2KG		0	0	0	
SAÍDA 2KG		0	0	0	
DADOS COMPARATIVOS DE MOAGEM		UNID.	SAFRA ATUAL	SAFRA ANT.	DIFER.
TOTAL DE CANA MOÍDA		Kg	0	0	
TOTAL DE AÇÚCAR PROD.		Sc	0	0	

Recebe
RESPONSÁVEL

Este documento é cópia do original assinado digitalmente. Para conferir o original, acesse o site https://www2.tjaj.jus.br/pastadigital/pg/abrirConferenciaDocumento.do, informe o processo 0000049-29-2013.8.02.0010 e código 840D37.



USINA TAQUARA LIMITADA
BOLETIM INFORMATIVO DIÁRIO

LABORATÓRIO INDUSTRIAL fls. 2636

SAFRA: 2014/2015 DATA: 08/01/2015
BOLETIM Nº 072 DIA: QUINTA-FEIRA

ENTRADA DE CANA		UNID.	VALORES		
PRÓPRIA NO DIA		Kg		107.120	
PRÓPRIA NA SEMANA		Kg		510.100	
PRÓPRIA ATÉ HOJE		Kg		4.120.010	
FORNECEDOR NO DIA		Kg		2.941.870	
FORNECEDOR NA SEMANA		Kg		9.563.000	
FORNECEDOR ATÉ OJE		Kg		183.012.790	
TOTAL NO DIA		Kg		3.048.990	
TOTAL NA SEMANA		Kg		10.073.100	
TOTAL ATÉ HOJE		Kg		187.132.800	
ESTOQUE		Kg		400.000	
CANÁ MOIDA		UNID.			
NO DIA		Kg		3.298.990	
NA SEMANA		Kg		9.773.100	
ATÉ HOJE		Kg		186.732.800	
MOIDA POR HORA		Kg/h		183.274	
RENDIMENTOS		UNID.			
NO DIA		Kg/TC		80,02	
NA SEMANA		Kg/TC		74,43	
GERAL		Kg/TC		72,67	
PRODUÇÃO AÇÚCAR		UNID.			
AÇÚCAR PROD. NO DIA		Sc		5.300	
AÇÚCAR PROD. NA SEMANA		Sc		14.000	
AÇÚCAR PROD. ATÉ HOJE		Sc		265.100	
AÇÚCAR PROD. DE 0 ÀS 6 HORAS		Sc			
AÇÚCAR SAÍDO NO DIA		Sc		7.300	
AÇÚCAR SAÍDO NA SEMANA		Sc		22.700	
AÇÚCAR SAÍDO ATÉ HOJE		Sc		251.900	
AÇÚCAR EM ESTOQUE		Sc		13.100	
AÇÚCAR EM PROCESSO		Sc		6.300	
EFICIÊNCIA		UNID.			
HORAS APROVEITADAS NO DIA		h:m		18:00	
HORAS PERDIDAS NO DIA		h:m		6:00	
EFICIÊNCIA DE MOAGEM		%		75,00	
PRODUÇÃO MELAÇO		UNID.			
MELAÇO PROD. NO DIA		Kg		121.100	
MELAÇO PROD. NA SEMANA		Kg		662.200	
MELAÇO PROD. ATÉ HOJE		Kg		12.101.500	
MELAÇO SAÍDO NO DIA		Kg		221.100	
MELAÇO SAÍDO NA SEMANA		Kg		652.200	
MELAÇO SAÍDO ATÉ HOJE		Kg		12.021.500	
MELAÇO EM ESTOQUE		Kg		80.000	
PCC		Kg/TC			
AÇÚCAR EM FARDO (30Kg)		DIA	SEMANA	SAFRA	ESTOQUE
PRODUÇÃO 1KG		705	705	8.755	
SAÍDA 1KG		1.100	1.100	8.755	
PRODUÇÃO 2KG		0	0	0	
SAÍDA 2KG		0	0	0	
DADOS COMPARATIVOS DE MOAGEM		UNID.	SAFRA ATUAL	SAFRA ANT.	DIFER.
TOTAL DE CANA MOIDA		Kg	0	0	
TOTAL DE AÇÚCAR PROD.		Sc	0	0	

RESPONSÁVEL

Este documento é cópia de original assinado digitalmente. Para conferir o original, acesse o site https://www2.tjaj.jus.br/pastadigital/pg/abrirConferenciaDocumento.do, informe o processo 0000049-29/2013.8.02.0010 e código 840D37.



USINA TAQUARA LIMITADA
BOLETIM INFORMATIVO DIÁRIO

LABORATÓRIO INDUSTRIAL

fls. 2637

SAFRA: 2014/2015
BOLETIM Nº 071

DATA: 07/01/2015
DIA: QUARTA-FEIRA

ENTRADA DE CANA		UNID.	VALORES		
PRÓPRIA NO DIA		Kg		148.620	
PRÓPRIA NA SEMANA		Kg		402.980	
PRÓPRIA ATÉ HOJE		Kg		4.012.890	
FORNECEDOR NO DIA		Kg		2.683.340	
FORNECEDOR NA SEMANA		Kg		6.621.130	
FORNECEDOR ATÉ HOJE		Kg		180.070.920	
TOTAL NO DIA		Kg		2.831.960	
TOTAL NA SEMANA		Kg		7.024.110	
TOTAL ATÉ HOJE		Kg		184.083.810	
ESTOQUE		Kg		650.000	
CANVA MOIDA		UNID.			
NO DIA		Kg		2.581.900	
NA SEMANA		Kg		6.474.110	
ATÉ HOJE		Kg		183.433.810	
MOIDA POR HORA		Kg/h		181.200	
RENDIMENTOS		UNID.			
NO DIA		Kg/TC		71,00	
NA SEMANA		Kg/TC		71,50	
GERAL		Kg/TC		72,58	
PRODUÇÃO AÇÚCAR		UNID.			
AÇÚCAR PROD. NO DIA		Sc		3.300	
AÇÚCAR PROD. NA SEMANA		Sc		8.700	
AÇÚCAR PROD. ATÉ HOJE		Sc		259.800	
AÇÚCAR PROD. DE 0 ÀS 6 HORAS		Sc		1.800	
AÇÚCAR SAÍDO NO DIA		Sc		7.400	
AÇÚCAR SAÍDO NA SEMANA		Sc		15.300	
AÇÚCAR SAÍDO ATÉ HOJE		Sc		244.500	
AÇÚCAR EM ESTOQUE		Sc		15.200	
AÇÚCAR EM PROCESSO		Sc		6.300	
EFICIÊNCIA		UNID.			
HORAS APROVEITADAS NO DIA		h.m		14h5	
HORAS PERDIDAS NO DIA		h.m		9h5	
EFICIÊNCIA DE MOAGEM		%		59,8	
PRODUÇÃO MELAÇO		UNID.			
MELAÇO PROD. NO DIA		Kg		226.000	
MELAÇO PROD. NA SEMANA		Kg		541.100	
MELAÇO PROD. ATÉ HOJE		Kg		11.980.400	
MELAÇO SAÍDO NO DIA		Kg		116.100	
MELAÇO SAÍDO NA SEMANA		Kg		431.100	
MELAÇO SAÍDO ATÉ HOJE		Kg		11.800.400	
MELAÇO EM ESTOQUE		Kg		180.000	
PCC		Kg/TC			
AÇÚCAR EM FARDO (30Kg)		DIA	SEMANA	SAFRA	ESTOQUE
PRODUÇÃO 1KG		350	900	8.050	
SAÍDA 1KG		505	505	7.655	305
PRODUÇÃO 2KG		0	0	0	
SAÍDA 2KG		0	0	0	
DADOS COMPARATIVOS DE MOAGEM		UNID.	SAFRA ATUAL	SAFRA ANT.	DIFER.
TOTAL DE CANVA MOÍDA		Kg	0	0	0
TOTAL DE AÇÚCAR PROD.		Sc	0	0	0

RESPONSÁVEL

Este documento é cópia do original, assinado digitalmente por [nome] e para conferir o original, acesse o site https://www2.tj-rj.jus.br/pesquisa/consultar_documento.php?tab=1



USINA TAQUARA LIMITADA
BOLETIM INFORMATIVO DIÁRIO

LABORATÓRIO INDUSTRIAL fls. 2638

SAFRA: 2014/2015
BOLETIM Nº 070

DATA: 06/01/2015
DIA: TERÇA-FEIRA

ENTRADA DE CANA		UNID.	VALORES		
PRÓPRIA NO DIA		Kg		73.460	
PRÓPRIA NA SEMANA		Kg		254.360	
PRÓPRIA ATÉ HOJE		Kg		3.864.270	
FORNECEDOR NO DIA		Kg		2.540.570	
FORNECEDOR NA SEMANA		Kg		3.937.790	
FORNECEDOR ATÉ OJE		Kg		177.387.580	
TOTAL NO DIA		Kg		2.614.030	
TOTAL NA SEMANA		Kg		4.192.150	
TOTAL ATÉ HOJE		Kg		181.251.850	
ESTOQUE		Kg		400.000	
CANA MOÍDA		UNID.			
NO DIA		Kg		3.294.030	
NA SEMANA		Kg		3.892.150	
ATÉ HOJE		Kg		180.851.850	
MOÍDA POR HORA		Kg/h		183.000	
RENDIMENTOS		UNID.			
NO DIA		Kg/TC		70,490	
NA SEMANA		Kg/TC		71,940	
GERAL		Kg/TC		72,580	
PRODUÇÃO AÇÚCAR		UNID.			
AÇÚCAR PROD. NO DIA		Sc		4.420	
AÇÚCAR PROD. NA SEMANA		Sc		5.330	
AÇÚCAR PROD. ATÉ HOJE		Sc		256.430	
AÇÚCAR PROD. DE 0 ÀS 6 HORAS		Sc		850	
AÇÚCAR SAÍDO NO DIA		Sc		4.000	
AÇÚCAR SAÍDO NA SEMANA		Sc		7.830	
AÇÚCAR SAÍDO ATÉ HOJE		Sc		237.000	
AÇÚCAR EM ESTOQUE		Sc		19.370	
AÇÚCAR EM PROCESSO		Sc		6.000	
EFICIÊNCIA		UNID.			
HORAS APROVEITADAS NO DIA		h:m		18:00	
HORAS PERDIDAS NO DIA		h:m		6:00	
EFICIÊNCIA DE MOAGEM		%		75,00	
PRODUÇÃO MELAÇO		UNID.			
MELAÇO PROD. NO DIA		Kg		196.700	
MELAÇO PROD. NA SEMANA		Kg		314.980	
MELAÇO PROD. ATÉ HOJE		Kg		11.754.280	
MELAÇO SAÍDO NO DIA		Kg		206.700	
MELAÇO SAÍDO NA SEMANA		Kg		314.980	
MELAÇO SAÍDO ATÉ HOJE		Kg		11.684.280	
MELAÇO EM ESTOQUE		Kg		70.000	
PCC		Kg/TC		11,420	
AÇÚCAR EM FARDO (30Kg)		DIA	SEMANA	SAFRA	ESTOQUE
PRODUÇÃO 1KG		550	550	7.700	
SAÍDA 1KG		0	0	7.150	550
PRODUÇÃO 2KG		0	0	0	
SAÍDA 2KG		0	0	0	
DADOS COMPARATIVOS DE MOAGEM		UNID.	SAFRA ATUAL	SAFRA ANT.	DIFER.
TOTAL DE CANA MOÍDA		Kg	0	0	
TOTAL DE AÇÚCAR PROD.		Sc	0	0	

RESPONSÁVEL

Este documento é cópia de original. Para conferir o original, acesse o site https://www2.tjia.jus.br/pastadigital/pg/abrirConferenciaDocumento.do, informe o processo 0000049-29.2013.8.02.0000 e código 84037.



USINA TAQUARA LIMITADA
BOLETIM INFORMATIVO DIÁRIO

LABORATÓRIO INDUSTRIAL

fls. 2639

SAFRA: 2014/2015

DATA: 05/01/2015

BOLETIM Nº 069

DIA: SEGUNDA-FEIRA

ENTRADA DE CANA		UNID.	VALORES		
PRÓPRIA NO DIA		Kg		180.900	
PRÓPRIA NA SEMANA		Kg		180.900	
PRÓPRIA ATÉ HOJE		Kg		3.790.810	
FORNECEDOR NO DIA		Kg		1.397.220	
FORNECEDOR NA SEMANA		Kg		1.397.220	
FORNECEDOR ATÉ OJE		Kg		174.847.010	
TOTAL NO DIA		Kg		1.578.120	
TOTAL NA SEMANA		Kg		1.578.120	
TOTAL ATÉ HOJE		Kg		178.637.820	
ESTOQUE		Kg		1.080.000	
CANA MOÍDA		UNID.			
NO DIA		Kg		598.130	
NA SEMANA		Kg		598.130	
ATÉ HOJE		Kg		177.557.820	
MOÍDA POR HORA		Kg/h		188.880	
RENDIMENTOS		UNID.			
NO DIA		Kg/TC		80,29	
NA SEMANA		Kg/TC		80,29	
GERAL		Kg/TC		72,59	
PRODUÇÃO AÇÚCAR		UNID.			
AÇÚCAR PROD. NO DIA		Sc		900	
AÇÚCAR PROD. NA SEMANA		Sc		900	
AÇÚCAR PROD. ATÉ HOJE		Sc		252.000	
AÇÚCAR PROD. DE 0 ÀS 6 HORAS		Sc		1.000	
AÇÚCAR SAÍDO NO DIA		Sc		3.800	
AÇÚCAR SAÍDO NA SEMANA		Sc		3.800	
AÇÚCAR SAÍDO ATÉ HOJE		Sc		233.000	
AÇÚCAR EM ESTOQUE		Sc		18.000	
AÇÚCAR EM PROCESSO		Sc		5.800	
EFICIÊNCIA		UNID.			
HORAS APROVEITADAS NO DIA		h:m		3:10	
HORAS PERDIDAS NO DIA		h:m		20:50	
EFICIÊNCIA DE MOAGEM		%		13,2	
PRODUÇÃO MELAÇO		UNID.			
MELAÇO PROD. NO DIA		Kg		118.200	
MELAÇO PROD. NA SEMANA		Kg		118.200	
MELAÇO PROD. ATÉ HOJE		Kg		11.557.700	
MELAÇO SAÍDO NO DIA		Kg		108.200	
MELAÇO SAÍDO NA SEMANA		Kg		108.200	
MELAÇO SAÍDO ATÉ HOJE		Kg		11.477.500	
MELAÇO EM ESTOQUE		Kg		80.000	
PCC		Kg/TC		11,7	
AÇÚCAR EM FARDO (30Kg)		DIA	SEMANA	SAFRA	ESTOQUE
PRODUÇÃO 1KG		0	0	7.150	
SAÍDA 1KG		0	0	7.150	
PRODUÇÃO 2KG		0	0	0	
SAÍDA 2KG		0	0	0	
DADOS COMPARATIVOS DE MOAGEM		UNID.	SAFRA ATUAL	SAFRA ANT.	DIFER.
TOTAL DE CANA MOÍDA		Kg	0	0	
TOTAL DE AÇÚCAR PROD.		Sc	0	0	

RESPONSÁVEL

Este documento é cópia do original, assinado digitalmente por [nome] e [nome] em 05/01/2015 às 10:08:25. Para conferir o original, acesse o site <http://www.tribunal.com.br>



USINA TAQUARA LIMITADA
BOLETIM INFORMATIVO DIÁRIO

LABORATÓRIO INDUSTRIAL fls. 2640


SAFRA: 2014/2015
BOLETIM Nº 068

DATA: 04/01/2015
DIA: DOMINGO

ENTRADA DE CANA		UNID.	VALORES		
PRÓPRIA NO DIA		Kg		124.040	
PRÓPRIA NA SEMANA		Kg		604.330	
PRÓPRIA ATÉ HOJE		Kg		3.609.910	
FORNECEDOR NO DIA		Kg		1.273.600	
FORNECEDOR NA SEMANA		Kg		11.345.350	
FORNECEDOR ATÉ HOJE		Kg		173.449.790	
TOTAL NO DIA		Kg		1.397.640	
TOTAL NA SEMANA		Kg		11.949.680	
TOTAL ATÉ HOJE		Kg		177.059.700	
ESTOQUE		Kg		100.000	
CANA MOIDA		UNID.			
NO DIA		Kg		1.367.640	
NA SEMANA		Kg		12.449.680	
ATÉ HOJE		Kg		176.959.700	
MOIDA POR HORA		Kg/h		174.582	
RENDIMENTOS		UNID.			
NO DIA		Kg/TC		90,362	
NA SEMANA		Kg/TC		78,184	
GERAL		Kg/TC		72,583	
PRODUÇÃO AÇÚCAR		UNID.			
AÇÚCAR PROD. NO DIA		Sc		2.690	
AÇÚCAR PROD. NA SEMANA		Sc		19.600	
AÇÚCAR PROD. ATÉ HOJE		Sc		251.100	
AÇÚCAR PROD. DE 0 AS 6 HORAS		Sc		0	
AÇÚCAR SAÍDO NO DIA		Sc		2.990	
AÇÚCAR SAÍDO NA SEMANA		Sc		16.445	
AÇÚCAR SAÍDO ATÉ HOJE		Sc		229.230	
AÇÚCAR EM ESTOQUE		Sc		21.870	
AÇÚCAR EM PROCESSO		Sc		5.750	
EFICIÊNCIA		UNID.			
HORAS APROVEITADAS NO DIA		h:m		7:10	
HORAS PERDIDAS NO DIA		h:m		16:10	
EFICIÊNCIA DE MOAGEM		%		32,64	
PRODUÇÃO MELAÇO		UNID.			
MELAÇO PROD. NO DIA		Kg		116.950	
MELAÇO PROD. NA SEMANA		Kg		716.950	
MELAÇO PROD. ATÉ HOJE		Kg		11.439.300	
MELAÇO SAÍDO NO DIA		Kg		56.950	
MELAÇO SAÍDO NA SEMANA		Kg		746.950	
MELAÇO SAÍDO ATÉ HOJE		Kg		11.369.300	
MELAÇO EM ESTOQUE		Kg		70.000	
PCC		Kg/TC		11,705	
AÇÚCAR EM FARDO (30Kg)		DIA	SEMANA	SAFRA	ESTOQUE
PRODUÇÃO 1KG		300	1.250	7.150	
SAÍDA 1KG		400	2.275	7.150	
PRODUÇÃO 2KG		0	0	0	
SAÍDA 2KG		0	0	0	
DADOS COMPARATIVOS DE MOAGEM		UNID.	SAFRA ATUAL	SAFRA ANT.	DIFER.
TOTAL DE CANA MOIDA		Kg	0	0	
TOTAL DE AÇÚCAR PROD.		Sc	0	0	

Re abelo
RESPONSÁVEL

Este documento é cópia do original, assinado digitalmente por [nome] e enviado para o processo de liberação automática. Para conferir o original, acesse o site <https://www2.tjpa.jus.br/pastadigital/pagAbrilComficial>



USINA TAQUARA LIMITADA
BOLETIM INFORMATIVO DIARIO

LABORATÓRIO INDUSTRIAL


SAFRA: 2014/2015
BOLETIM Nº 067

DATA: 03/01/2015
DIA: SÁBADO

ENTRADA DE CANA		UNID.	VALORES		
PRÓPRIA NO DIA		Kg		153.080	
PRÓPRIA NA SEMANA		Kg		480.290	
PRÓPRIA ATÉ HOJE		Kg		3.485.870	
FORNECEDOR NO DIA		Kg		1.976.330	
FORNECEDOR NA SEMANA		Kg		10.071.750	
FORNECEDOR ATÉ HOJE		Kg		172.176.190	
TOTAL NO DIA		Kg		2.129.410	
TOTAL NA SEMANA		Kg		10.552.040	
TOTAL ATÉ HOJE		Kg		175.662.060	
ESTOQUE		Kg		70.000	
CANÁ MOIDA		UNID.			
NO DIA		Kg		2.059.410	
NA SEMANA		Kg		11.082.040	
ATÉ HOJE		Kg		175.592.060	
MOIDA POR HORA		Kg/h		187.285	
RENDIMENTOS		UNID.			
NO DIA		Kg/TC		85,24	
NA SEMANA		Kg/TC		76,61	
GERAL		Kg/TC		72,41	
PRODUÇÃO AÇÚCAR		UNID.			
AÇÚCAR PROD. NO DIA		Sc		3.950	
AÇÚCAR PROD. NA SEMANA		Sc		16.950	
AÇÚCAR PROD. ATÉ HOJE		Sc		248.430	
AÇÚCAR PROD. DE 0 ÀS 6 HORAS		Sc			
AÇÚCAR SAÍDO NO DIA		Sc		1.510	
AÇÚCAR SAÍDO NA SEMANA		Sc		13.425	
AÇÚCAR SAÍDO ATÉ HOJE		Sc		226.210	
AÇÚCAR EM ESTOQUE		Sc		22.210	
AÇÚCAR EM PROCESSO		Sc		5.910	
EFICIÊNCIA		UNID.			
HORAS APROVEITADAS NO DIA		h.m		11:10	
HORAS PERDIDAS NO DIA		h.m		13:50	
EFICIÊNCIA DE MOAGEM		%		45,83	
PRODUÇÃO MELAÇO		UNID.			
MELAÇO PROD. NO DIA		Kg		94.890	
MELAÇO PROD. NA SEMANA		Kg		600.010	
MELAÇO PROD. ATÉ HOJE		Kg		11.322.310	
MELAÇO SAÍDO NO DIA		Kg		94.890	
MELAÇO SAÍDO NA SEMANA		Kg		690.010	
MELAÇO SAÍDO ATÉ HOJE		Kg		11.312.310	
MELAÇO EM ESTOQUE		Kg		10.000	
PCC		Kg/TC		11,45	
AÇÚCAR EM FARDÓ (30Kg)		DIA	SEMANA	SAFRA	ESTOQUE
PRODUÇÃO 1KG		400	950	6.850	
SAÍDA 1KG		400	1.875	6.750	
PRODUÇÃO 2KG		0	0	0	
SAÍDA 2KG		0	0	0	
DADOS COMPARATIVOS DE MOAGEM		UNID.	SAFRA ATUAL	SAFRA ANT.	DIFER.
TOTAL DE CANA MOIDA		Kg			
TOTAL DE AÇÚCAR PROD.		Sc			

Reaberto
RESPONSÁVEL

Este documento é cópia do original, assinado digitalmente por [nome] e enviado para o processo de [processo] no dia 03/01/2015 às 11:45:00. Para conferir o original, acesse o site https://www2.tjaj.jus.br/pastadigital/pg/abrirConferenciaDocumento.do, informe o processo [processo] e o número [número].



USINA TAQUARA LIMITADA
BOLETIM INFORMATIVO DIÁRIO

LABORATÓRIO INDUSTRIAL
SAFRA: 2014/2015 DATA: 01/01/2015
BOLETIM Nº 065 DIA: QUINTA-FEIRA

fls. 2643

ENTRADA DE CANA		UNID.	VALORES		
PRÓPRIA NO DIA		Kg		0	
PRÓPRIA NA SEMANA		Kg		162.070	
PRÓPRIA ATÉ HOJE		Kg		3.167.650	
FORNECEDOR NO DIA		Kg		0	
FORNECEDOR NA SEMANA		Kg		6.159.180	
FORNECEDOR ATÉ OJE		Kg		168.263.620	
TOTAL NO DIA		Kg		0	
TOTAL NA SEMANA		Kg		6.321.250	
TOTAL ATÉ HOJE		Kg		171.431.270	
ESTOQUE		Kg		300.000	
CANA MOÍDA		UNID.			
NO DIA		Kg		12,25	
NA SEMANA		Kg		6.621.250	
ATÉ HOJE		Kg		171.131.270	
MOÍDA POR HORA		Kg/h		#DIV/0!	
RENDIMENTOS		UNID.			
NO DIA		Kg/TC		#DIV/0!	
NA SEMANA		Kg/TC		74,45	
GERAL		Kg/TC		72,24	
PRODUÇÃO AÇÚCAR		UNID.			
AÇÚCAR PROD. NO DIA		Sc			
AÇÚCAR PROD. NA SEMANA		Sc		9,50	
AÇÚCAR PROD. ATÉ HOJE		Sc		241,00	
AÇÚCAR PROD. DE 0 ÀS 6 HORAS		Sc			
AÇÚCAR SAÍDO NO DIA		Sc			
AÇÚCAR SAÍDO NA SEMANA		Sc		9,13	
AÇÚCAR SAÍDO ATÉ HOJE		Sc		221,95	
AÇÚCAR EM ESTOQUE		Sc		19,05	
AÇÚCAR EM PROCESSO		Sc		6,20	
EFICIÊNCIA		UNID.			
HORAS APROVEITADAS NO DIA		h:m		0:0	
HORAS PERDIDAS NO DIA		h:m		24:0	
EFICIÊNCIA DE MOAGEM		%		0,0	
PRODUÇÃO MELAÇO		UNID.			
MELAÇO PROD. NO DIA		Kg			
MELAÇO PROD. NA SEMANA		Kg		358,67	
MELAÇO PROD. ATÉ HOJE		Kg		11.080,98	
MELAÇO SAÍDO NO DIA		Kg			
MELAÇO SAÍDO NA SEMANA		Kg		428,67	
MELAÇO SAÍDO ATÉ HOJE		Kg		11.050,98	
MELAÇO EM ESTOQUE		Kg		30,00	
PCC		Kg/TC		11,495	
AÇÚCAR EM FARDO (30Kg)		DIA	SEMANA	SAFRA	ESTOQUE
PRODUÇÃO 1KG		0	450	6.350	
SAÍDA 1KG		0	1.475	6.350	
PRODUÇÃO 2KG		0	0	0	
SAÍDA 2KG		0	0	0	
DADOS COMPARATIVOS DE MOAGEM		UNID.	SAFRA ATUAL	SAFRA ANT.	DIFER.
TOTAL DE CANA MOÍDA		Kg	0	0	
TOTAL DE AÇÚCAR PROD.		Sc	0	0	

RESPONSÁVEL

Este documento é cópia original. Assinado digitalmente por RAQUEL NEVES DE MOURA NO EM 01/01/2015 às 12:25. Para conferir o original, acesse o site https://www2.tjaj.jus.br/pastadigital/pg/abrirConferenciaDocumento.do, informe o processo 0000049-29.2013.8.02.0010 e código 840D37.



USINA TAQUARA LIMITADA
BOLETIM INFORMATIVO DIÁRIO

LABORATÓRIO INDUSTRIAL

SAFRA: 2014/2015
BOLETIM Nº 064

DATA: 31/12/2014
DIA: QUARTA-FEIRA

ENTRADA DE CANA		UNID.	VALORES		
PRÓPRIA NO DIA		Kg		114.390	
PRÓPRIA NA SEMANA		Kg		162.070	
PRÓPRIA ATÉ HOJE		Kg		3.167.650	
FORNECEDOR NO DIA		Kg		1.865.150	
FORNECEDOR NA SEMANA		Kg		6.159.180	
FORNECEDOR ATÉ OJE		Kg		168.263.620	
TOTAL NO DIA		Kg		1.979.540	
TOTAL NA SEMANA		Kg		6.321.250	
TOTAL ATÉ HOJE		Kg		171.431.270	
ESTOQUE		Kg		300.000	
CANA MOIDA		UNID.			
NO DIA		Kg		2.129.540	
NA SEMANA		Kg		6.621.250	
ATÉ HOJE		Kg		171.131.270	
MOIDA POR HORA		Kg/h		186.520	
RENDIMENTOS		UNID.			
NO DIA		Kg/TC		70,20	
NA SEMANA		Kg/TC		74,45	
GERAL		Kg/TC		72,24	
PRODUÇÃO AÇÚCAR		UNID.			
AÇÚCAR PROD. NO DIA		Sc		2.650	
AÇÚCAR PROD. NA SEMANA		Sc		9.500	
AÇÚCAR PROD. ATÉ HOJE		Sc		241.000	
AÇÚCAR PROD. DE 0 AS 6 HORAS		Sc			
AÇÚCAR SAÍDO NO DIA		Sc		2.030	
AÇÚCAR SAÍDO NA SEMANA		Sc		9.130	
AÇÚCAR SAÍDO ATÉ HOJE		Sc		221.950	
AÇÚCAR EM ESTOQUE		Sc		19.050	
AÇÚCAR EM PROCESSO		Sc		6.260	
EFICIÊNCIA		UNID.			
HORAS APROVEITADAS NO DIA		h:m		11:20	
HORAS PERDIDAS NO DIA		h:m		12:30	
EFICIÊNCIA DE MOAGEM		%		47,44	
PRODUÇÃO MELAÇO		UNID.			
MELAÇO PROD. NO DIA		Kg		100.250	
MELAÇO PROD. NA SEMANA		Kg		358.670	
MELAÇO PROD. ATÉ HOJE		Kg		11.080.980	
MELAÇO SAÍDO NO DIA		Kg		100.250	
MELAÇO SAÍDO NA SEMANA		Kg		428.670	
MELAÇO SAÍDO ATÉ HOJE		Kg		11.050.980	
MELAÇO EM ESTOQUE		Kg		30.000	
PCC		Kg/TC		11,49	
AÇÚCAR EM FARDO (30Kg)		DIA	SEMANA	SAFRA	ESTOQUE
PRODUÇÃO 1KG		0	450	6.350	
SAÍDA 1KG		50	1.475	6.350	
PRODUÇÃO 2KG		0	0	0	
SAÍDA 2KG		0	0	0	
DADOS COMPARATIVOS DE MOAGEM		UNID.	SAFRA ATUAL	SAFRA ANT.	DIFER.
TOTAL DE CANA MOIDA		Kg	0	0	
TOTAL DE AÇÚCAR PROD.		Sc	0	0	

RESPONSÁVEL

Este documento é cópia do original, assinado digitalmente por [nome], assessor administrativo. Para conferir o original, acesse o site https://www2.tjaj.jus.br/pastadigital/pg/abrirConferenciaDocumento.do, informe o processo 0000049-29.2013.8.02.0010 e código 840037.



USINA TAQUARA LIMITADA
BOLETIM INFORMATIVO DIÁRIO

LABORATÓRIO INDUSTRIAL

fls. 2645

SAFRA: 2014/2015
BOLETIM Nº 063

DATA: 30/12/2014
DIA: TERÇA-FEIRA

ENTRADA DE CANA		UNID.	VALORES		
PRÓPRIA NO DIA		Kg		0	
PRÓPRIA NA SEMANA		Kg		47.680	
PRÓPRIA ATÉ HOJE		Kg		3.053.260	
FORNECEDOR NO DIA		Kg		2.081.870	
FORNECEDOR NA SEMANA		Kg		4.294.030	
FORNECEDOR ATÉ OJE		Kg		166.398.470	
TOTAL NO DIA		Kg		2.081.870	
TOTAL NA SEMANA		Kg		4.341.710	
TOTAL ATÉ HOJE		Kg		169.451.730	
ESTOQUE		Kg		450.000	
CANA MOIDA		UNID.			
NO DIA		Kg		1.651.225	
NA SEMANA		Kg		4.491.125	
ATÉ HOJE		Kg		169.001.533	
MOIDA POR HORA		Kg/h		190,00	
RENDIMENTOS		UNID.			
NO DIA		Kg/TC		70,04	
NA SEMANA		Kg/TC		76,44	
GERAL		Kg/TC		72,68	
PRODUÇÃO AÇÚCAR		UNID.			
AÇÚCAR PROD. NO DIA		Sc		208	
AÇÚCAR PROD. NA SEMANA		Sc		608	
AÇÚCAR PROD. ATÉ HOJE		Sc		238.000	
AÇÚCAR PROD. DE 0 ÀS 6 HORAS		Sc		100	
AÇÚCAR SAÍDO NO DIA		Sc		50	
AÇÚCAR SAÍDO NA SEMANA		Sc		70	
AÇÚCAR SAÍDO ATÉ HOJE		Sc		219.000	
AÇÚCAR EM ESTOQUE		Sc		180	
AÇÚCAR EM PROCESSO		Sc		50	
EFICIÊNCIA		UNID.			
HORAS APROVEITADAS NO DIA		h:m		1:00	
HORAS PERDIDAS NO DIA		h:m		1:00	
EFICIÊNCIA DE MOAGEM		%		36	
PRODUÇÃO MELAÇO		UNID.			
MELAÇO PROD. NO DIA		Kg		114	
MELAÇO PROD. NA SEMANA		Kg		258	
MELAÇO PROD. ATÉ HOJE		Kg		10.980	
MELAÇO SAÍDO NO DIA		Kg		164	
MELAÇO SAÍDO NA SEMANA		Kg		328	
MELAÇO SAÍDO ATÉ HOJE		Kg		10.950	
MELAÇO EM ESTOQUE		Kg		300	
PCC		Kg/TC		11,44	
AÇÚCAR EM FARDO (30Kg)		DIA	SEMANA	SAFRA	ESTOQUE
PRODUÇÃO 1KG		50	450	6.350	
SAÍDA 1KG		425	1.425	6.300	
PRODUÇÃO 2KG		0	0	0	
SAÍDA 2KG		0	0	0	
DADOS COMPARATIVOS DE MOAGEM		UNID.	SAFRA ATUAL	SAFRA ANT.	DIFER.
TOTAL DE CANA MOÍDA		Kg	0	0	
TOTAL DE AÇÚCAR PROD.		Sc	0	0	

Reabobol
RESPONSÁVEL

Este documento é cópia do original, assinado digitalmente por [nome] em 30/12/2014 às 15:55. Para conferir o original, acesse o site <http://www.2a.com.br>



USINA TAQUARA LIMITADA
BOLETIM INFORMATIVO DIÁRIO

LABORATÓRIO INDUSTRIAL

fls. 2646

SAFRA: 2014/2015
BOLETIM Nº 062

DATA: 29/12/2014
DIA: SEGUNDA-FEIRA

ENTRADA DE CANA		UNID.	VALORES		
PRÓPRIA NO DIA		Kg	47.680		
PRÓPRIA NA SEMANA		Kg	47.680		
PRÓPRIA ATÉ HOJE		Kg	3.053.260		
FORNECEDOR NO DIA		Kg	2.212.160		
FORNECEDOR NA SEMANA		Kg	2.212.160		
FORNECEDOR ATÉ OJE		Kg	164.316.600		
TOTAL NO DIA		Kg	2.259.840		
TOTAL NA SEMANA		Kg	2.259.840		
TOTAL ATÉ HOJE		Kg	167.369.860		
ESTOQUE		Kg	20.000		
CANA MOIDA		UNID.	VALORES		
NO DIA		Kg	2.839.840		
NA SEMANA		Kg	2.839.840		
ATÉ HOJE		Kg	167.349.860		
MOIDA POR HORA		Kg/h	162.282,7		
RENDIMENTOS		UNID.	VALORES		
NO DIA		Kg/TC	80,11		
NA SEMANA		Kg/TC	80,11		
GERAL		Kg/TC	72,28		
PRODUÇÃO AÇÚCAR		UNID.	VALORES		
AÇÚCAR PROD. NO DIA		Sc	4.850		
AÇÚCAR PROD. NA SEMANA		Sc	4.850		
AÇÚCAR PROD. ATÉ HOJE		Sc	236.316,6		
AÇÚCAR PROD. DE 0 ÀS 6 HORAS		Sc	400		
AÇÚCAR SAÍDO NO DIA		Sc	1.650		
AÇÚCAR SAÍDO NA SEMANA		Sc	1.650		
AÇÚCAR SAÍDO ATÉ HOJE		Sc	214.450,0		
AÇÚCAR EM ESTOQUE		Sc	21.875,0		
AÇÚCAR EM PROCESSO		Sc	5.660		
EFICIÊNCIA		UNID.	VALORES		
HORAS APROVEITADAS NO DIA		h:m	17:25		
HORAS PERDIDAS NO DIA		h:m	6:25		
EFICIÊNCIA DE MOAGEM		%	72,18		
PRODUÇÃO MELAÇO		UNID.	VALORES		
MELAÇO PROD. NO DIA		Kg	144.080		
MELAÇO PROD. NA SEMANA		Kg	144.080		
MELAÇO PROD. ATÉ HOJE		Kg	10.866.390		
MELAÇO SAÍDO NO DIA		Kg	164.080		
MELAÇO SAÍDO NA SEMANA		Kg	164.080		
MELAÇO SAÍDO ATÉ HOJE		Kg	10.786.390		
MELAÇO EM ESTOQUE		Kg	80.000		
PCC		Kg/TC	11,35		
AÇÚCAR EM FARDO (30Kg)		DIA	SEMANA	SAFRA	ESTOQUE
PRODUÇÃO 1KG		400	400	6.300	
SAÍDA 1KG		1.000	1.000	5.875	4.850
PRODUÇÃO 2KG		0	0	0	
SAÍDA 2KG		0	0	0	

DADOS COMPARATIVOS DE MOAGEM		UNID.	SAFRA ATUAL	SAFRA ANT.	DIFER.
TOTAL DE CANA MOIDA		Kg	0	0	
TOTAL DE AÇÚCAR PROD.		Sc	0	0	

 RESPONSÁVEL

Este documento é cópia do original assinado digitalmente. Para conferir o original, acesse o site https://www2.tjaj.jus.br/pastadigital/pg/abrirConferenciaDocumento.do, informe o processo 0000049-29.2013.8.02.0010 e código 8403.



USINA TAQUARA LIMITADA
BOLETIM INFORMATIVO DIÁRIO

LABORATÓRIO INDUSTRIAL

SAFRA: 2014/2015 DATA: 28/12/2014
BOLETIM Nº 061 DIA: DOMINGO

ENTRADA DE CANA		UNID.	VALORES		
PRÓPRIA NO DIA		Kg		165.140	
PRÓPRIA NA SEMANA		Kg		730.970	
PRÓPRIA ATÉ HOJE		Kg		3.005.580	
FORNECEDOR NO DIA		Kg		3.259.160	
FORNECEDOR NA SEMANA		Kg		14.171.340	
FORNECEDOR ATÉ OJE		Kg		162.104.440	
TOTAL NO DIA		Kg		3.424.300	
TOTAL NA SEMANA		Kg		14.902.310	
TOTAL ATÉ HOJE		Kg		165.110.020	
ESTOQUE		Kg		600.000	
CANA MOIDA		UNID.			
NO DIA		Kg		3.744,70	
NA SEMANA		Kg		15.652,50	
ATÉ HOJE		Kg		164.510,02	
MOIDA POR HORA		Kg/h		183,89	
RENDIMENTOS		UNID.			
NO DIA		Kg/TC		63,07	
NA SEMANA		Kg/TC		61,01	
GERAL		Kg/TC		72,55	
PRODUÇÃO AÇÚCAR		UNID.			
AÇÚCAR PROD. NO DIA		Sc		4,00	
AÇÚCAR PROD. NA SEMANA		Sc		18,00	
AÇÚCAR PROD. ATÉ HOJE		Sc		231,90	
AÇÚCAR PROD. DE 0 ÀS 6 HORAS		Sc		1,00	
AÇÚCAR SAÍDO NO DIA		Sc		3,25	
AÇÚCAR SAÍDO NA SEMANA		Sc		12,87	
AÇÚCAR SAÍDO ATÉ HOJE		Sc		212,41	
AÇÚCAR EM ESTOQUE		Sc		18,58	
AÇÚCAR EM PROCESSO		Sc		5,90	
EFICIÊNCIA		UNID.			
HORAS APROVEITADAS NO DIA		h:m		2:02	
HORAS PERDIDAS NO DIA		h:m		0:03	
EFICIÊNCIA DE MOAGEM		%		85,00	
PRODUÇÃO MELAÇO		UNID.			
MELAÇO PROD. NO DIA		Kg		226,97	
MELAÇO PROD. NA SEMANA		Kg		1.108,69	
MELAÇO PROD. ATÉ HOJE		Kg		10.722,31	
MELAÇO SAÍDO NO DIA		Kg		136,67	
MELAÇO SAÍDO NA SEMANA		Kg		1.358,08	
MELAÇO SAÍDO ATÉ HOJE		Kg		10.622,00	
MELAÇO EM ESTOQUE		Kg		100,00	
PCC		Kg/TC		11,40	
AÇÚCAR EM FARDO (30Kg)		DIA	SEMANA	SAFRA	ESTOQUE
PRODUÇÃO 1KG		400	600	5.900	
SAÍDA 1KG		0	1.240	4.875	1.025
PRODUÇÃO 2KG		0	0	0	
SAÍDA 2KG		0	0	0	
DADOS COMPARATIVOS DE MOAGEM		UNID.	SAFRA ATUAL	SAFRA ANT.	DIFER.
TOTAL DE CANA MOIDA		Kg	0	0	
TOTAL DE AÇÚCAR PROD.		Sc	0	0	

Re ablo
RESPONSÁVEL

Este documento é cópia do original, a ser conferido no original. Para conferir o original, acesse o site https://www2.tj-sp.jus.br/portal/abrir-dia-diario.aspx?link=abrir-dia-diario



USINA TAQUARA LIMITADA
BOLETIM INFORMATIVO DIÁRIO

LABORATÓRIO INDUSTRIAL

fls. 2648

SAFRA: 2014/2015 DATA: 27/12/2014
BOLETIM Nº 060 DIA: SÁBADO

ENTRADA DE CANA		UNID.	VALORES		
PRÓPRIA NO DIA		Kg		15.360	
PRÓPRIA NA SEMANA		Kg		565.830	
PRÓPRIA ATÉ HOJE		Kg		2.840.440	
FORNECEDOR NO DIA		Kg		1.745.830	
FORNECEDOR NA SEMANA		Kg		10.912.180	
FORNECEDOR ATÉ OJE		Kg		158.845.280	
TOTAL NO DIA		Kg		1.761.190	
TOTAL NA SEMANA		Kg		11.478.010	
TOTAL ATÉ HOJE		Kg		161.685.720	
ESTOQUE		Kg		920.000	
CANA MOIDA		UNID.			
NO DIA		Kg		1.841.190	
NA SEMANA		Kg		11.908.010	
ATÉ HOJE		Kg		160.765.720	
MOIDA POR HORA		Kg/h		184.119	
RENDIMENTOS		UNID.			
NO DIA		Kg/TC		50,51	
NA SEMANA		Kg/TC		60,38	
GERAL		Kg/TC		72,36	
PRODUÇÃO AÇÚCAR		UNID.			
AÇÚCAR PROD. NO DIA		Sc		1.850	
AÇÚCAR PROD. NA SEMANA		Sc		14.100	
AÇÚCAR PROD. ATÉ HOJE		Sc		226.700	
AÇÚCAR PROD. DE 0 ÀS 6 HORAS		Sc		750	
AÇÚCAR SAÍDO NO DIA		Sc		720	
AÇÚCAR SAÍDO NA SEMANA		Sc		9.724	
AÇÚCAR SAÍDO ATÉ HOJE		Sc		209.625	
AÇÚCAR EM ESTOQUE		Sc		17.015	
AÇÚCAR EM PROCESSO		Sc		5.980	
EFICIÊNCIA		UNID.			
HORAS APROVEITADAS NO DIA		h:m		10:30	
HORAS PERDIDAS NO DIA		h:m		14:40	
EFICIÊNCIA DE MOAGEM		%		41,67	
PRODUÇÃO MELAÇO		UNID.			
MELAÇO PROD. NO DIA		Kg		208.720	
MELAÇO PROD. NA SEMANA		Kg		882.020	
MELAÇO PROD. ATÉ HOJE		Kg		10.495.610	
MELAÇO SAÍDO NO DIA		Kg		238.740	
MELAÇO SAÍDO NA SEMANA		Kg		1.222.020	
MELAÇO SAÍDO ATÉ HOJE		Kg		10.485.610	
MELAÇO EM ESTOQUE		Kg		10.000	
PCC		Kg/TC		11,29	
AÇÚCAR EM FARDO (30Kg)		DIA	SEMANA	SAFRA	ESTOQUE
PRODUÇÃO 1KG		200	200	5.500	
SAÍDA 1KG		1.200	1.240	4.875	
PRODUÇÃO 2KG		0	0	0	
SAÍDA 2KG		0	0	0	
DADOS COMPARATIVOS DE MOAGEM		UNID.	SAFRA ATUAL	SAFRA ANT.	DIFER.
TOTAL DE CANA MOIDA		Kg	0	0	
TOTAL DE AÇÚCAR PROD.		Sc	0	0	

Reabelo
RESPONSÁVEL

Este documento é cópia do original, assinado digitalmente por [nome] e enviado ao Sítio para conferir o original, acesso o Site https://www2.fajr.us.br/pastadigital/programa/Contabilidade/Documentos/Boletim%20Informativo%20Diario%20060%202014%202015.pdf



USINA TAQUARA LIMITADA
BOLETIM INFORMATIVO DIÁRIO

fls. 2652

LABORATÓRIO INDUSTRIAL

SAFRA: 2014/2015
BOLETIM Nº 056

DATA: 23/12/2014
DIA: TERÇA-FEIRA

ENTRADA DE CANA		UNID.	VALORES		
PRÓPRIA NO DIA		Kg		0	
PRÓPRIA NA SEMANA		Kg		0	
PRÓPRIA ATÉ HOJE		Kg		2.274.610	
FORNECEDOR NO DIA		Kg		361.340	
FORNECEDOR NA SEMANA		Kg		2.372.200	
FORNECEDOR ATÉ OJE		Kg		150.305.300	
TOTAL NO DIA		Kg		361.340	
TOTAL NA SEMANA		Kg		2.372.200	
TOTAL ATÉ HOJE		Kg		152.579.910	
ESTOQUE		Kg		840.000	
CANA MOIDA		UNID.			
NO DIA		Kg		471.340	
NA SEMANA		Kg		2.882.200	
ATÉ HOJE		Kg		151.739.910	
MOIDA POR HORA		Kg/h		195,08	
RENDIMENTOS		UNID.			
NO DIA		Kg/TC		74,25	
NA SEMANA		Kg/TC		62,45	
GERAL		Kg/TC		73,11	
PRODUÇÃO AÇÚCAR		UNID.			
AÇÚCAR PROD. NO DIA		Sc		900	
AÇÚCAR PROD. NA SEMANA		Sc		3.700	
AÇÚCAR PROD. ATÉ HOJE		Sc		216.300	
AÇÚCAR PROD. DE 0 ÀS 6 HORAS		Sc		700	
AÇÚCAR SAÍDO NO DIA		Sc		3.300	
AÇÚCAR SAÍDO NA SEMANA		Sc		4.800	
AÇÚCAR SAÍDO ATÉ HOJE		Sc		204.800	
AÇÚCAR EM ESTOQUE		Sc		11.400	
AÇÚCAR EM PROCESSO		Sc		5.600	
EFICIÊNCIA		UNID.			
HORAS APROVEITADAS NO DIA		h:m		2:25	
HORAS PERDIDAS NO DIA		h:m		21:35	
EFICIÊNCIA DE MOAGEM		%		10,00	
PRODUÇÃO MELAÇO		UNID.			
MELAÇO PROD. NO DIA		Kg		61.500	
MELAÇO PROD. NA SEMANA		Kg		220.000	
MELAÇO PROD. ATÉ HOJE		Kg		9.833.700	
MELAÇO SAÍDO NO DIA		Kg		211.500	
MELAÇO SAÍDO NA SEMANA		Kg		540.000	
MELAÇO SAÍDO ATÉ HOJE		Kg		9.803.700	
MELAÇO EM ESTOQUE		Kg		30.000	
PCC		Kg/TC		11,59	
AÇÚCAR EM FARDO (30Kg)		DIA	SEMANA	SAFRA	ESTOQUE
PRODUÇÃO 1KG		0	0	5.300	
SAIDA 1KG		40	40	3.675	1.625
PRODUÇÃO 2KG		0	0	0	
SAIDA 2KG		0	0	0	
DADOS COMPARATIVOS DE MOAGEM		UNID.	SAFRA ATUAL	SAFRA ANT.	DIFER.
TOTAL DE CANA MOIDA		Kg	0	0	
TOTAL DE AÇÚCAR PROD.		Sc	0	0	


RESPONSÁVEL



USINA TAQUARA LIMITADA
BOLETIM INFORMATIVO DIÁRIO

LABORATÓRIO INDUSTRIAL 2653
SAFRA: 2014/2015 DATA: 22/12/2014
BOLETIM Nº 055 DIA: SEGUNDA-FEIRA

ENTRADA DE CANA		UNID.	VALORES		
PRÓPRIA NO DIA		Kg		0	
PRÓPRIA NA SEMANA		Kg		0	
PRÓPRIA ATÉ HOJE		Kg		2.274.610	
FORNECEDOR NO DIA		Kg		2.010.860	
FORNECEDOR NA SEMANA		Kg		2.010.860	
FORNECEDOR ATÉ OJE		Kg		149.943.960	
TOTAL NO DIA		Kg		2.010.860	
TOTAL NA SEMANA		Kg		2.010.860	
TOTAL ATÉ HOJE		Kg		152.218.570	
ESTOQUE		Kg		950.000	
CANA MOIDA		UNID.			
NO DIA		Kg		2.410.260	
NA SEMANA		Kg		2.410.260	
ATÉ HOJE		Kg		151.268.370	
MOIDA POR HORA		Kg/h		191.550	
RENDIMENTOS		UNID.			
NO DIA		Kg/TC		60,470	
NA SEMANA		Kg/TC		60,470	
GERAL		Kg/TC		73,120	
PRODUÇÃO AÇÚCAR		UNID.			
AÇÚCAR PROD. NO DIA		Sc		2.880	
AÇÚCAR PROD. NA SEMANA		Sc		2.880	
AÇÚCAR PROD. ATÉ HOJE		Sc		215.800	
AÇÚCAR PROD. DE 0 ÀS 6 HORAS		Sc		580	
AÇÚCAR SAÍDO NO DIA		Sc		1.580	
AÇÚCAR SAÍDO NA SEMANA		Sc		1.580	
AÇÚCAR SAÍDO ATÉ HOJE		Sc		201.520	
AÇÚCAR EM ESTOQUE		Sc		13.890	
AÇÚCAR EM PROCESSO		Sc		5.800	
EFICIENCIA		UNID.			
HORAS APROVEITADAS NO DIA		h:m		12:05	
HORAS PERDIDAS NO DIA		h:m		11:45	
EFICIÊNCIA DE MOAGEM		%		52,43	
PRODUÇÃO MELAÇO		UNID.			
MELAÇO PROD. NO DIA		Kg		158.500	
MELAÇO PROD. NA SEMANA		Kg		158.500	
MELAÇO PROD. ATÉ HOJE		Kg		9.772.100	
MELAÇO SAÍDO NO DIA		Kg		328.500	
MELAÇO SAÍDO NA SEMANA		Kg		328.500	
MELAÇO SAÍDO ATÉ HOJE		Kg		9.592.100	
MELAÇO EM ESTOQUE		Kg		180.000	
PCC		Kg/TC		12,110	
AÇÚCAR EM FARDO (30Kg)		DIA	SEMANA	SAFRA	ESTOQUE
PRODUÇÃO 1KG		0	0	5.300	
SAIDA 1KG		0	0	3.635	1.665
PRODUÇÃO 2KG		0	0	0	
SAIDA 2KG		0	0	0	
DADOS COMPARATIVOS DE MOAGEM		UNID.	SAFRA ATUAL	SAFRA ANT.	DIFER.
TOTAL DE CANA MOIDA		Kg	0	0	
TOTAL DE AÇÚCAR PROD.		Sc	0	0	

RESPONSÁVEL

Este documento é cópia do original, assinado digitalmente por [nome] e enviado ao [destino]. Para conferir o original, acesse o site https://www2.tjaj.jus.br/pastadigital/pa...



USINA TAQUARA LIMITADA
BOLETIM INFORMATIVO DIÁRIO

LABORATÓRIO INDUSTRIAL
fls. 2654

SAFRA: 2014/2015
BOLETIM Nº 054

DATA: 21/12/2014
DIA: DOMINGO

ENTRADA DE CANA		UNID.	VALORES		
PRÓPRIA NO DIA		Kg		9.680	
PRÓPRIA NA SEMANA		Kg		807.300	
PRÓPRIA ATÉ HOJE		Kg		2.274.610	
FORNECEDOR NO DIA		Kg		3.066.820	
FORNECEDOR NA SEMANA		Kg		21.973.410	
FORNECEDOR ATÉ OJE		Kg		147.933.100	
TOTAL NO DIA		Kg		3.076.500	
TOTAL NA SEMANA		Kg		22.780.710	
TOTAL ATÉ HOJE		Kg		150.207.710	
ESTOQUE		Kg		1.350.000	
CANA MOIDA		UNID.			
NO DIA		Kg		3.126.125	
NA SEMANA		Kg		22.930.815	
ATÉ HOJE		Kg		148.857.715	
MOIDA POR HORA		Kg/h		190.240,45	
RENDIMENTOS		UNID.			
NO DIA		Kg/TC		65,40	
NA SEMANA		Kg/TC		74,44	
GERAL		Kg/TC		73,49	
PRODUÇÃO AÇÚCAR		UNID.			
AÇÚCAR PROD. NO DIA		Sc		3.800	
AÇÚCAR PROD. NA SEMANA		Sc		33.000	
AÇÚCAR PROD. ATÉ HOJE		Sc		212.000	
AÇÚCAR PROD. DE 0 ÀS 6 HORAS		Sc			
AÇÚCAR SAÍDO NO DIA		Sc		5.150	
AÇÚCAR SAÍDO NA SEMANA		Sc		27.800	
AÇÚCAR SAÍDO ATÉ HOJE		Sc		199.000	
AÇÚCAR EM ESTOQUE		Sc		12.000	
AÇÚCAR EM PROCESSO		Sc		5.700	
EFICIÊNCIA		UNID.			
HORAS APROVEITADAS NO DIA		h:m		16:40	
HORAS PERDIDAS NO DIA		h:m		7:20	
EFICIÊNCIA DE MOAGEM		%		68,40	
PRODUÇÃO MELAÇO		UNID.			
MELAÇO PROD. NO DIA		Kg		194.200	
MELAÇO PROD. NA SEMANA		Kg		1.568.500	
MELAÇO PROD. ATÉ HOJE		Kg		9.613.000	
MELAÇO SAÍDO NO DIA		Kg		204.200	
MELAÇO SAÍDO NA SEMANA		Kg		1.398.300	
MELAÇO SAÍDO ATÉ HOJE		Kg		9.263.600	
MELAÇO EM ESTOQUE		Kg		350.000	
PCC		Kg/TC		12,11	
AÇÚCAR EM FARDO (30Kg)		DIA	SEMANA	SAFRA	ESTOQUE
PRODUÇÃO 1KG		200	900	5.300	
SAÍDA 1KG		800	2.000	3.635	1.665
PRODUÇÃO 2KG		0	0	0	
SAÍDA 2KG		0	0	0	
DADOS COMPARATIVOS DE MOAGEM		UNID.	SAFRA ATUAL	SAFRA ANT.	DIFER.
TOTAL DE CANA MOIDA		Kg	0	0	
TOTAL DE AÇÚCAR PROD.		Sc	0	0	

RESPONSÁVEL

Este documento é cópia do original assinado digitalmente. Para conferir o original, acesse o site <https://www2.tjraj.mg.br/pesquisa/ver/ver.asp?uf=mg>, informe o número do processo 140000019-2/2014 e o número de folhas 01 de 01.



USINA TAQUARA LIMITADA
BOLETIM INFORMATIVO DIÁRIO

LABORATÓRIO INDUSTRIAL

fls. 2656

SAFRA: 2014/2015
BOLETIM Nº 052

DATA: 19/12/2014
DIA: SEXTA-FEIRA

ENTRADA DE CANA		UNID.	VALORES		
PRÓPRIA NO DIA		Kg		186.060	
PRÓPRIA NA SEMANA		Kg		573.930	
PRÓPRIA ATÉ HOJE		Kg		2.041.240	
FORNECEDOR NO DIA		Kg		2.804.590	
FORNECEDOR NA SEMANA		Kg		15.125.170	
FORNECEDOR ATÉ OJE		Kg		141.084.860	
TOTAL NO DIA		Kg		2.990.650	
TOTAL NA SEMANA		Kg		15.699.100	
TOTAL ATÉ HOJE		Kg		143.126.100	
ESTOQUE		Kg		1.200.000	
CANA MOIDA		UNID.			
NO DIA		Kg		2.940.650	
NA SEMANA		Kg		15.999.100	
ATÉ HOJE		Kg		141.926.100	
MOIDA POR HORA		Kg/h		183.200	
RENDIMENTOS		UNID.			
NO DIA		Kg/TC		78,04	
NA SEMANA		Kg/TC		76,286	
GERAL		Kg/TC		73,4785	
PRODUÇÃO AÇÚCAR		UNID.			
AÇÚCAR PROD. NO DIA		Sc		4.600	
AÇÚCAR PROD. NA SEMANA		Sc		23.750	
AÇÚCAR PROD. ATÉ HOJE		Sc		203.100	
AÇÚCAR PROD. DE 0 ÀS 6 HORAS		Sc		1.000	
AÇÚCAR SAÍDO NO DIA		Sc		4.400	
AÇÚCAR SAÍDO NA SEMANA		Sc		19.100	
AÇÚCAR SAÍDO ATÉ HOJE		Sc		191.200	
AÇÚCAR EM ESTOQUE		Sc		12.100	
AÇÚCAR EM PROCESSO		Sc		5.200	
EFICIÊNCIA		UNID.			
HORAS APROVEITADAS NO DIA		h:m		16:20	
HORAS PERDIDAS NO DIA		h:m		8:20	
EFICIÊNCIA DE MOAGEM		%		66,57	
PRODUÇÃO MELAÇO		UNID.			
MELAÇO PROD. NO DIA		Kg		350.400	
MELAÇO PROD. NA SEMANA		Kg		1.137.500	
MELAÇO PROD. ATÉ HOJE		Kg		9.182.800	
MELAÇO SAÍDO NO DIA		Kg		180.400	
MELAÇO SAÍDO NA SEMANA		Kg		967.500	
MELAÇO SAÍDO ATÉ HOJE		Kg		8.832.800	
MELAÇO EM ESTOQUE		Kg		350.000	
PCC		Kg/TC		11,77	
AÇÚCAR EM FARDO (30Kg)		DIA	SEMANA	SAFRA	ESTOQUE
PRODUÇÃO 1KG		0	200	4.600	
SAIDA 1KG		800	1.200	2.835	1.765
PRODUÇÃO 2KG		0	0	0	
SAIDA 2KG		0	0	0	
DADOS COMPARATIVOS DE MOAGEM		UNID.	SAFRA ATUAL	SAFRA ANT.	DIFER.
TOTAL DE CANA MOIDA		Kg	0	0	
TOTAL DE AÇÚCAR PROD.		Sc	0	0	

Responsible
RESPONSÁVEL

Este documento é cópia do original, assinado digitalmente por [nome] e enviado para o site https://www.quirino.com.br/portal/boletim-informativo-diario.aspx. Para conferir o original, acesse o site https://www.quirino.com.br/portal/boletim-informativo-diario.aspx.



USINA TAQUARA LIMITADA
BOLETIM INFORMATIVO DIÁRIO

LABORATÓRIO INDUSTRIAL

fls. 2657

SAFRA: 2014/2015
BOLETIM Nº 051

DATA: 18/12/2014
DIA: QUINTA-FEIRA

ENTRADA DE CANA		UNID.	VALORES		
PRÓPRIA NO DIA		Kg		204.920	
PRÓPRIA NA SEMANA		Kg		387.870	
PRÓPRIA ATÉ HOJE		Kg		1.855.180	
FORNECEDOR NO DIA		Kg		3.696.890	
FORNECEDOR NA SEMANA		Kg		12.320.580	
FORNECEDOR ATÉ HOJE		Kg		138.280.270	
TOTAL NO DIA		Kg		3.901.810	
TOTAL NA SEMANA		Kg		12.708.450	
TOTAL ATÉ HOJE		Kg		140.135.450	
ESTOQUE		Kg		1.150.000	
CANA MOIDA		UNID.			
NO DIA		Kg		3.751.810	
NA SEMANA		Kg		13.058.730	
ATÉ HOJE		Kg		138.985.450	
MOIDA POR HORA		Kg/h		196.000	
RENDIMENTOS		UNID.			
NO DIA		Kg/TC		80,36	
NA SEMANA		Kg/TC		75,800	
GERAL		Kg/TC		73,382	
PRODUÇÃO AÇÚCAR		UNID.			
AÇÚCAR PROD. NO DIA		Sc		6.300	
AÇÚCAR PROD. NA SEMANA		Sc		19.100	
AÇÚCAR PROD. ATÉ HOJE		Sc		198.700	
AÇÚCAR PROD. DE 0 AS 6 HORAS		Sc		1.250	
AÇÚCAR SAÍDO NO DIA		Sc		6.520	
AÇÚCAR SAÍDO NA SEMANA		Sc		14.790	
AÇÚCAR SAÍDO ATÉ HOJE		Sc		186.810	
AÇÚCAR EM ESTOQUE		Sc		11.900	
AÇÚCAR EM PROCESSO		Sc		5.250	
EFICIÊNCIA		UNID.			
HORAS APROVEITADAS NO DIA		h:m		19:05	
HORAS PERDIDAS NO DIA		h:m		4:55	
EFICIÊNCIA DE MOAGEM		%		79,4	
PRODUÇÃO MELAÇO		UNID.			
MELAÇO PROD. NO DIA		Kg		186.960	
MELAÇO PROD. NA SEMANA		Kg		787.100	
MELAÇO PROD. ATÉ HOJE		Kg		8.832.380	
MELAÇO SAÍDO NO DIA		Kg		186.960	
MELAÇO SAÍDO NA SEMANA		Kg		787.100	
MELAÇO SAÍDO ATÉ HOJE		Kg		8.652.380	
MELAÇO EM ESTOQUE		Kg		180.000	
PCC		Kg/TC		11,782	
AÇÚCAR EM FARDO (30Kg)		DIA	SEMANA	SAFRA	ESTOQUE
PRODUÇÃO 1KG		0	200	4.600	
SAIDA 1KG		400	400	2.035	2.565
PRODUÇÃO 2KG		0	0	0	
SAIDA 2KG		0	0	0	
DADOS COMPARATIVOS DE MOAGEM		UNID.	SAFRA ATUAL	SAFRA ANT.	DIFER.
TOTAL DE CANA MOÍDA		Kg	0	0	
TOTAL DE AÇÚCAR PROD.		Sc	0	0	

Reaberto
RESPONSÁVEL

Este documento é cópia do original. Para conferir o original, acesse o site https://www2.tjaj.jus.br/pastadigital/pg/abrirConferenciaDocumento.do, informe o processo 2014/0000000-0 e o número 12. Este documento é cópia do original. Para conferir o original, acesse o site https://www2.tjaj.jus.br/pastadigital/pg/abrirConferenciaDocumento.do, informe o processo 2014/0000000-0 e o número 12.



USINA TAQUARA LIMITADA
BOLETIM INFORMATIVO DIÁRIO

fls. 2658

LABORATÓRIO INDUSTRIAL

SAFRA: 2014/2015
BOLETIM Nº 050

DATA: 17/12/2014
DIA: QUARTA-FEIRA

ENTRADA DE CANA		UNID.	VALORES		
PRÓPRIA NO DIA		Kg		90.740	
PRÓPRIA NA SEMANA		Kg		182.950	
PRÓPRIA ATÉ HOJE		Kg		1.650.260	
FORNECEDOR NO DIA		Kg		4.335.080	
FORNECEDOR NA SEMANA		Kg		8.623.690	
FORNECEDOR ATÉ HOJE		Kg		134.583.380	
TOTAL NO DIA		Kg		4.425.820	
TOTAL NA SEMANA		Kg		8.806.640	
TOTAL ATÉ HOJE		Kg		136.233.640	
ESTOQUE		Kg		1.000.000	
CANA MOIDA		UNID.			
NO DIA		Kg		4.225.820	
NA SEMANA		Kg		9.306.640	
ATÉ HOJE		Kg		135.233.640	
MOIDA POR HORA		Kg/h		189.820	
RENDIMENTOS		UNID.			
NO DIA		Kg/TC		72,48	
NA SEMANA		Kg/TC		74,08	
GERAL		Kg/TC		73,18	
PRODUÇÃO AÇÚCAR		UNID.			
AÇÚCAR PROD. NO DIA		Sc		5.700	
AÇÚCAR PROD. NA SEMANA		Sc		12.800	
AÇÚCAR PROD. ATÉ HOJE		Sc		192.400	
AÇÚCAR PROD. DE 0 ÀS 6 HORAS		Sc		1.000	
AÇÚCAR SAÍDO NO DIA		Sc		4.400	
AÇÚCAR SAÍDO NA SEMANA		Sc		8.200	
AÇÚCAR SAÍDO ATÉ HOJE		Sc		180.200	
AÇÚCAR EM ESTOQUE		Sc		12.400	
AÇÚCAR EM PROCESSO		Sc		5.500	
EFICIÊNCIA		UNID.			
HORAS APROVEITADAS NO DIA		h:m		22:20	
HORAS PERDIDAS NO DIA		h:m		1:00	
EFICIÊNCIA DE MOAGEM		%		93,86	
PRODUÇÃO MELAÇO		UNID.			
MELAÇO PROD. NO DIA		Kg		256.920	
MELAÇO PROD. NA SEMANA		Kg		600.100	
MELAÇO PROD. ATÉ HOJE		Kg		8.645.420	
MELAÇO SAÍDO NO DIA		Kg		236.920	
MELAÇO SAÍDO NA SEMANA		Kg		600.100	
MELAÇO SAÍDO ATÉ HOJE		Kg		8.465.420	
MELAÇO EM ESTOQUE		Kg		180.000	
PCC		Kg/TC		11,76	
AÇÚCAR EM FARDO (30Kg)		DIA	SEMANA	SAFRA	ESTOQUE
PRODUÇÃO 1KG		200	200	4.600	
SAIDA 1KG		0	0	1.635	2.965
PRODUÇÃO 2KG		0	0	0	
SAIDA 2KG		0	0	0	
DADOS COMPARATIVOS DE MOAGEM		UNID.	SAFRA ATUAL	SAFRA ANT.	DIFER.
TOTAL DE CANA MOIDA		Kg	0	0	
TOTAL DE AÇÚCAR PROD.		Sc	0	0	


RESPONSÁVEL

Este documento é cópia do original, assinado digitalmente por [nome] e enviado para o sistema de gestão documental. Para conferir o original, acesse o site <https://www.tjia.jus.br/pastadigital/pgrabi/ConferenciaDocumentos.do>, informe o processo 00000000000000000000 e o número 04/2014-00000000000000000000.



USINA TAQUARA LIMITADA
BOLETIM INFORMATIVO DIÁRIO

LABORATÓRIO INDUSTRIAL
SAFRA: 2014/2015
BOLETIM Nº 049
DATA: 16/12/2014
DIA: TERÇA-FEIRA

fls. 2659

ENTRADA DE CANA		UNID.	VALORES		
PRÓPRIA NO DIA		Kg		32.370	
PRÓPRIA NA SEMANA		Kg		92.210	
PRÓPRIA ATÉ HOJE		Kg		1.559.520	
FORNECEDOR NO DIA		Kg		1.402.900	
FORNECEDOR NA SEMANA		Kg		4.288.610	
FORNECEDOR ATÉ OJE		Kg		130.248.300	
TOTAL NO DIA		Kg		1.435.270	
TOTAL NA SEMANA		Kg		4.380.820	
TOTAL ATÉ HOJE		Kg		131.807.820	
ESTOQUE		Kg		800.000	
CANA MOIDA		UNID.			
NO DIA		Kg		1.635.225	
NA SEMANA		Kg		5.080.828	
ATÉ HOJE		Kg		131.007.828	
MOIDA POR HORA		Kg/h		190.219	
RENDIMENTOS		UNID.			
NO DIA		Kg/TC		76,40	
NA SEMANA		Kg/TC		75,87	
GERAL		Kg/TC		73,42	
PRODUÇÃO AÇÚCAR		UNID.			
AÇÚCAR PROD. NO DIA		Sc		2.155	
AÇÚCAR PROD. NA SEMANA		Sc		7.155	
AÇÚCAR PROD. ATÉ HOJE		Sc		186.055	
AÇÚCAR PROD. DE 0 ÀS 6 HORAS		Sc		1.055	
AÇÚCAR SAÍDO NO DIA		Sc		1.820	
AÇÚCAR SAÍDO NA SEMANA		Sc		4.110	
AÇÚCAR SAÍDO ATÉ HOJE		Sc		176.110	
AÇÚCAR EM ESTOQUE		Sc		10.510	
AÇÚCAR EM PROCESSO		Sc		5.475	
EFICIÊNCIA		UNID.			
HORAS APROVEITADAS NO DIA		h:m		15:12	
HORAS PERDIDAS NO DIA		h:m		15:12	
EFICIÊNCIA DE MOAGEM		%		32,7	
PRODUÇÃO MELAÇO		UNID.			
MELAÇO PROD. NO DIA		Kg		148.930	
MELAÇO PROD. NA SEMANA		Kg		343.230	
MELAÇO PROD. ATÉ HOJE		Kg		8.388.230	
MELAÇO SAÍDO NO DIA		Kg		188.230	
MELAÇO SAÍDO NA SEMANA		Kg		363.230	
MELAÇO SAÍDO ATÉ HOJE		Kg		8.228.230	
MELAÇO EM ESTOQUE		Kg		160.000	
PCC		Kg/TC		11,7	
AÇÚCAR EM FARDO (30Kg)		DIA	SEMANA	SAFRA	ESTOQUE
PRODUÇÃO 1KG		0	0	4.400	
SAIDA 1KG		0	0	1.635	2.155
PRODUÇÃO 2KG		0	0	0	
SAIDA 2KG		0	0	0	

DADOS COMPARATIVOS DE MOAGEM		UNID.	SAFRA ATUAL	SAFRA ANT.	DIFER.
TOTAL DE CANA MOIDA		Kg	0	0	
TOTAL DE AÇÚCAR PROD.		Sc	0	0	

Reaboli
RESPONSÁVEL

Este documento é cópia do original, assinado digitalmente por [nome] e enviado para o e-mail [e-mail]. Para conferir o original, acesse o site https://www.tjpa.jus.br/portal/abrir_documento.aspx?b=1;inf=1;proc=1



USINA TAQUARA LIMITADA
BOLETIM INFORMATIVO DIÁRIO

LABORATÓRIO INDUSTRIAL fls. 2660

SAFRA: 2014/2015
BOLETIM Nº 048

DATA: 15/12/2014
DIA: SEGUNDA-FEIRA

ENTRADA DE CANA		UNID.	VALORES		
PRÓPRIA NO DIA		Kg		59.840	
PRÓPRIA NA SEMANA		Kg		59.840	
PRÓPRIA ATÉ HOJE		Kg		1.527.150	
FORNECEDOR NO DIA		Kg		2.885.710	
FORNECEDOR NA SEMANA		Kg		2.885.710	
FORNECEDOR ATÉ OJE		Kg		128.845.400	
TOTAL NO DIA		Kg		2.945.550	
TOTAL NA SEMANA		Kg		2.945.550	
TOTAL ATÉ HOJE		Kg		130.372.550	
ESTOQUE		Kg		1.000.000	
CANA MOIDA		UNID.			
NO DIA		Kg		3.445.550	
NA SEMANA		Kg		3.445.550	
ATÉ HOJE		Kg		129.372.550	
MOIDA POR HORA		Kg/h		195,03	
RENDIMENTOS		UNID.			
NO DIA		Kg/TC		75,31	
NA SEMANA		Kg/TC		75,31	
GERAL		Kg/TC		73,18	
PRODUÇÃO AÇÚCAR		UNID.			
AÇÚCAR PROD. NO DIA		Sc		4.600	
AÇÚCAR PROD. NA SEMANA		Sc		4.600	
AÇÚCAR PROD. ATÉ HOJE		Sc		184.200	
AÇÚCAR PROD. DE 0 ÀS 6 HORAS		Sc		1.050	
AÇÚCAR SAÍDO NO DIA		Sc		2.900	
AÇÚCAR SAÍDO NA SEMANA		Sc		2.900	
AÇÚCAR SAÍDO ATÉ HOJE		Sc		174.950	
AÇÚCAR EM ESTOQUE		Sc		9.249	
AÇÚCAR EM PROCESSO		Sc		5.150	
EFICIÊNCIA		UNID.			
HORAS APROVEITADAS NO DIA		h:m		17:40	
HORAS PERDIDAS NO DIA		h:m		6:20	
EFICIÊNCIA DE MOAGEM		%		73,6	
PRODUÇÃO MELAÇO		UNID.			
MELAÇO PROD. NO DIA		Kg		194.910	
MELAÇO PROD. NA SEMANA		Kg		194.910	
MELAÇO PROD. ATÉ HOJE		Kg		8.240.180	
MELAÇO SAÍDO NO DIA		Kg		174.910	
MELAÇO SAÍDO NA SEMANA		Kg		174.910	
MELAÇO SAÍDO ATÉ HOJE		Kg		8.040.180	
MELAÇO EM ESTOQUE		Kg		200.000	
PCC		Kg/TC		11,9385	
AÇÚCAR EM FARDO (30Kg)		DIA	SEMANA	SAFRA	ESTOQUE
PRODUÇÃO 1KG		0	0	4.400	
SAÍDA 1KG		0	0	1.635	2.765
PRODUÇÃO 2KG		0	0	0	
SAÍDA 2KG		0	0	0	0
DADOS COMPARATIVOS DE MOAGEM		UNID.	SAFRA ATUAL	SAFRA ANT.	DIFER.
TOTAL DE CANA MOIDA		Kg	0	0	0
TOTAL DE AÇÚCAR PROD.		Sc	0	0	0

RESPONSÁVEL

Este documento é cópia do original, assinado digitalmente por ALVARO DE MELLO AVILA DE MELLO e enviado para o Laboratório de Análise de Alimentos. Para conferir o original, acesse o site https://www2.tjaj.jus.br/pastadigital/pg/abrirConferenciaDocumento.do, informe o processo 0000049-29.2013.8.02.0010 e código 840D37.



USINA TAQUARA LIMITADA
BOLETIM INFORMATIVO DIÁRIO

LABORATÓRIO INDUSTRIAL

fls. 2662

SAFRA: 2014/2015
BOLETIM Nº 046

DATA: 13/12/2014
DIA: SÁBADO

ENTRADA DE CANA		UNID.	VALORES		
PRÓPRIA NO DIA		Kg		49.780	
PRÓPRIA NA SEMANA		Kg		280.460	
PRÓPRIA ATÉ HOJE		Kg		1.467.310	
FORNECEDOR NO DIA		Kg		3.710.030	
FORNECEDOR NA SEMANA		Kg		21.647.210	
FORNECEDOR ATÉ OJE		Kg		123.785.740	
TOTAL NO DIA		Kg		3.759.810	
TOTAL NA SEMANA		Kg		21.927.670	
TOTAL ATÉ HOJE		Kg		125.253.050	
ESTOQUE		Kg		1.550.000	
CANVA MOIDA		UNID.			
NO DIA		Kg		3.759.810	
NA SEMANA		Kg		21.727.670	
ATÉ HOJE		Kg		123.703.050	
MOIDA POR HORA		Kg/h		197.881	
RENDIMENTOS		UNID.			
NO DIA		Kg/TC		81,1	
NA SEMANA		Kg/TC		69,33	
GERAL		Kg/TC		72,2	
PRODUÇÃO AÇÚCAR		UNID.			
AÇÚCAR PROD. NO DIA		Sc		6.000	
AÇÚCAR PROD. NA SEMANA		Sc		31.000	
AÇÚCAR PROD. ATÉ HOJE		Sc		176.000	
AÇÚCAR PROD. DE 0 ÀS 6 HORAS		Sc		7.000	
AÇÚCAR SAÍDO NO DIA		Sc		27.000	
AÇÚCAR SAÍDO NA SEMANA		Sc		170.000	
AÇÚCAR SAÍDO ATÉ HOJE		Sc		5.000	
AÇÚCAR EM ESTOQUE		Sc		4.500	
AÇÚCAR EM PROCESSO		Sc		198.000	
EFICIÊNCIA		UNID.			
HORAS APROVEITADAS NO DIA		h:m		198	
HORAS PERDIDAS NO DIA		h:m		198	
EFICIÊNCIA DE MOAGEM		%		79,5	
PRODUÇÃO MELAÇO		UNID.			
MELAÇO PROD. NO DIA		Kg		1.336	
MELAÇO PROD. NA SEMANA		Kg		7.882	
MELAÇO PROD. ATÉ HOJE		Kg		218.570	
MELAÇO SAÍDO NO DIA		Kg		1.506	
MELAÇO SAÍDO NA SEMANA		Kg		7.702	
MELAÇO SAÍDO ATÉ HOJE		Kg		180.000	
MELAÇO EM ESTOQUE		Kg		12.000	
PCC		Kg/TC		12,0	
AÇÚCAR EM FARDO (30Kg)		DIA	SEMANA	SAFRA	ESTOQUE
PRODUÇÃO 1KG		300	800	4.400	
SAÍDA 1KG		0	300	1.635	2.000
PRODUÇÃO 2KG		0	0	0	
SAÍDA 2KG		0	0	0	
DADOS COMPARATIVOS DE MOAGEM		UNID.	SAFRA ATUAL	SAFRA ANT.	DIFER.
TOTAL DE CANVA MOIDA		Kg	0	0	
TOTAL DE AÇÚCAR PROD.		Sc	0	0	

Reabbe
RESPONSÁVEL

Este documento é cópia do original assinado digitalmente. Para conferir o original, acesse o site <http://www.zil-jur.br>



USINA TAQUARA LIMITADA
BOLETIM INFORMATIVO DIÁRIO

LABORATÓRIO INDUSTRIAL

fls. 2663

SAFRA: 2014/2015
BOLETIM Nº 045

DATA: 12/12/2014
DIA: SEXTA-FEIRA

ENTRADA DE CANA		UNID.	VALORES		
PRÓPRIA NO DIA		Kg		157.900	
PRÓPRIA NA SEMANA		Kg		230.680	
PRÓPRIA ATÉ HOJE		Kg		1.417.530	
FORNECEDOR NO DIA		Kg		4.238.900	
FORNECEDOR NA SEMANA		Kg		17.937.180	
FORNECEDOR ATÉ HOJE		Kg		120.075.710	
TOTAL NO DIA		Kg		4.396.800	
TOTAL NA SEMANA		Kg		18.167.860	
TOTAL ATÉ HOJE		Kg		121.493.240	
ESTOQUE		Kg		1.550.000	
CANA MOIDA		UNID.			
NO DIA		Kg		3.446.800	
NA SEMANA		Kg		17.967.860	
ATÉ HOJE		Kg		119.943.240	
MOIDA POR HORA		Kg/h		194.186	
RENDIMENTOS		UNID.			
NO DIA		Kg/TC		60,28	
NA SEMANA		Kg/TC		66,78	
GERAL		Kg/TC		72,73	
PRODUÇÃO AÇÚCAR		UNID.			
AÇÚCAR PROD. NO DIA		Sc		4.100	
AÇÚCAR PROD. NA SEMANA		Sc		24.300	
AÇÚCAR PROD. ATÉ HOJE		Sc		169.200	
AÇÚCAR PROD. DE 0 ÀS 6 HORAS		Sc		2.050	
AÇÚCAR SAÍDO NO DIA		Sc		2.620	
AÇÚCAR SAÍDO NA SEMANA		Sc		20.055	
AÇÚCAR SAÍDO ATÉ HOJE		Sc		163.421	
AÇÚCAR EM ESTOQUE		Sc		5.819	
AÇÚCAR EM PROCESSO		Sc		5.250	
EFICIÊNCIA		UNID.			
HORAS APROVEITADAS NO DIA		h.m		17,73	
HORAS PERDIDAS NO DIA		h.m		6,25	
EFICIÊNCIA DE MOAGEM		%		73,96	
PRODUÇÃO MELAÇO		UNID.			
MELAÇO PROD. NO DIA		Kg		156.100	
MELAÇO PROD. NA SEMANA		Kg		1.137.200	
MELAÇO PROD. ATÉ HOJE		Kg		7.683.300	
MELAÇO SAÍDO NO DIA		Kg		206.100	
MELAÇO SAÍDO NA SEMANA		Kg		1.287.200	
MELAÇO SAÍDO ATÉ HOJE		Kg		7.483.300	
MELAÇO EM ESTOQUE		Kg		200.000	
PCC		Kg/TC		12,02	
AÇÚCAR EM FARDO (30Kg)		DIA	SEMANA	SAFRA	ESTOQUE
PRODUÇÃO 1KG		250	500	4.100	
SAÍDA 1KG		0	300	1.635	2.465
PRODUÇÃO 2KG		0	0	0	
SAÍDA 2KG		0	0	0	

DADOS COMPARATIVOS DE MOAGEM		UNID.	SAFRA ATUAL	SAFRA ANT.	DIFER.
TOTAL DE CANA MOIDA		Kg	0	0	
TOTAL DE AÇÚCAR PROD.		Sc	0	0	

Re...
RESPONSÁVEL

Este documento é cópia do original, assinado digitalmente por [nome] e enviado para o processo de produção de documentos. Para conferir o original, acesse o site https://www2.tjaj.jus.br/pastadigital/pg/abrirConferenciaDocumento.do, informe o processo 0006043/2014 e o número 04/00022/2014.



USINA TAQUARA LIMITADA
BOLETIM INFORMATIVO DIÁRIO

LABORATÓRIO INDUSTRIAL

fls. 2666

SAFRA: 2014/2015
BOLETIM Nº 042

DATA: 09/12/2014
DIA: TERÇA-FEIRA

ENTRADA DE CANA		UNID.	VALORES		
PRÓPRIA NO DIA		Kg		0	
PRÓPRIA NA SEMANA		Kg		0	
PRÓPRIA ATÉ HOJE		Kg		1.186.850	
FORNECEDOR NO DIA		Kg		3.181.410	
FORNECEDOR NA SEMANA		Kg		6.282.250	
FORNECEDOR ATÉ OJE		Kg		108.420.780	
TOTAL NO DIA		Kg		3.181.410	
TOTAL NA SEMANA		Kg		6.282.250	
TOTAL ATÉ HOJE		Kg		109.607.630	
ESTOQUE		Kg		500.000	
CANA MOÍDA		UNID.			
NO DIA		Kg		3.281.410	
NA SEMANA		Kg		7.132.250	
ATÉ HOJE		Kg		109.107.630	
MOÍDA POR HORA		Kg/h		197.821	
RENDIMENTOS		UNID.			
NO DIA		Kg/TC		62,100	
NA SEMANA		Kg/TC		61,061	
GERAL		Kg/TC		72,945	
PRODUÇÃO AÇÚCAR		UNID.			
AÇÚCAR PROD. NO DIA		Sc		4.200	
AÇÚCAR PROD. NA SEMANA		Sc		8.900	
AÇÚCAR PROD. ATÉ HOJE		Sc		153.900	
AÇÚCAR PROD. DE 0 ÀS 6 HORAS		Sc		1.600	
AÇÚCAR SAÍDO NO DIA		Sc		2.805	
AÇÚCAR SAÍDO NA SEMANA		Sc		6.305	
AÇÚCAR SAÍDO ATÉ HOJE		Sc		149.621	
AÇÚCAR EM ESTOQUE		Sc		4.215	
AÇÚCAR EM PROCESSO		Sc		5.220	
EFICIÊNCIA		UNID.			
HORAS APROVEITADAS NO DIA		h:m		16:45	
HORAS PERDIDAS NO DIA		h:m		7:25	
EFICIÊNCIA DE MOAGEM		%		69,40	
PRODUÇÃO MELAÇO		UNID.			
MELAÇO PROD. NO DIA		Kg		146.900	
MELAÇO PROD. NA SEMANA		Kg		499.960	
MELAÇO PROD. ATÉ HOJE		Kg		7.046.000	
MELAÇO SAÍDO NO DIA		Kg		326.900	
MELAÇO SAÍDO NA SEMANA		Kg		629.900	
MELAÇO SAÍDO ATÉ HOJE		Kg		6.826.000	
MELAÇO EM ESTOQUE		Kg		220.000	
PCC		Kg/TC			
AÇÚCAR EM FARDO (30Kg)		DIA	SEMANA	SAFRA	ESTOQUE
PRODUÇÃO 1KG		0	250	3.850	
SAÍDA 1KG		300	300	1.635	2.215
PRODUÇÃO 2KG		0	0	0	
SAÍDA 2KG		0	0	0	
DADOS COMPARATIVOS DE MOAGEM		UNID.	SAFRA ATUAL	SAFRA ANT.	DIFER.
TOTAL DE CANA MOÍDA		Kg	0	0	
TOTAL DE AÇÚCAR PROD.		Sc	0	0	

RESPONSÁVEL

Este documento é cópia do original, assinado digitalmente por [nome] e enviado para conferir o original, acesso o site https://www2.fatij.us.br/pastadigital/pt/abr/ConferenciaDocumento.do, informe o processo 000004929203302.0010 e código 84013



USINA TAQUARA LIMITADA
BOLETIM INFORMATIVO DIÁRIO

LABORATÓRIO INDUSTRIAL

fls. 2667

SAFRA: 2014/2015
BOLETIM Nº 041

DATA: 08/12/2014
DIA: SEGUNDA-FEIRA

ENTRADA DE CANA		UNID.	VALORES		
PRÓPRIA NO DIA		Kg		0	
PRÓPRIA NA SEMANA		Kg		0	
PRÓPRIA ATÉ HOJE		Kg		1.186.850	
FORNECEDOR NO DIA		Kg		3.100.840	
FORNECEDOR NA SEMANA		Kg		3.100.840	
FORNECEDOR ATÉ OJE		Kg		105.239.370	
TOTAL NO DIA		Kg		3.100.840	
TOTAL NA SEMANA		Kg		3.100.840	
TOTAL ATÉ HOJE		Kg		106.426.220	
ESTOQUE		Kg		600.000	
CANA MOIDA		UNID.			
NO DIA		Kg		3.850.840	
NA SEMANA		Kg		3.850.840	
ATÉ HOJE		Kg		105.826.220	
MOIDA POR HORA		Kg/h		198.324	
RENDIMENTOS		UNID.			
NO DIA		Kg/TC		60,11	
NA SEMANA		Kg/TC		60,11	
GERAL		Kg/TC		73,28	
PRODUÇÃO AÇÚCAR		UNID.			
AÇÚCAR PROD. NO DIA		Sc		4.750	
AÇÚCAR PROD. NA SEMANA		Sc		4.750	
AÇÚCAR PROD. ATÉ HOJE		Sc		149.708	
AÇÚCAR PROD. DE 0 ÀS 6 HORAS		Sc		1.550	
AÇÚCAR SAÍDO NO DIA		Sc		3.500	
AÇÚCAR SAÍDO NA SEMANA		Sc		3.500	
AÇÚCAR SAÍDO ATÉ HOJE		Sc		146.874	
AÇÚCAR EM ESTOQUE		Sc		2.824	
AÇÚCAR EM PROCESSO		Sc		5.400	
EFICIÊNCIA		UNID.			
HORAS APROVEITADAS NO DIA		h:m		19:25	
HORAS PERDIDAS NO DIA		h:m		4:35	
EFICIÊNCIA DE MOAGEM		%		80,9	
PRODUÇÃO MELAÇO		UNID.			
MELAÇO PROD. NO DIA		Kg		353.054	
MELAÇO PROD. NA SEMANA		Kg		353.054	
MELAÇO PROD. ATÉ HOJE		Kg		6.899.156	
MELAÇO SAÍDO NO DIA		Kg		303.054	
MELAÇO SAÍDO NA SEMANA		Kg		303.054	
MELAÇO SAÍDO ATÉ HOJE		Kg		6.499.156	
MELAÇO EM ESTOQUE		Kg		400.000	
PCC		Kg/TC		11,326	
AÇÚCAR EM FARDO (30Kg)		DIA	SEMANA	SAFRA	ESTOQUE
PRODUÇÃO 1KG		250	250	3.850	
SAÍDA 1KG		0	0	1.335	2.515
PRODUÇÃO 2KG		0	0	0	
SAÍDA 2KG		0	0	0	
DADOS COMPARATIVOS DE MOAGEM		UNID.	SAFRA ATUAL	SAFRA ANT.	DIFER.
TOTAL DE CANA MOIDA		Kg	0	0	
TOTAL DE AÇÚCAR PROD.		Sc	0	0	

Recebido
RESPONSÁVEL

Este documento é cópia do original, assinado digitalmente por [nome] e enviado ao sistema de controle de qualidade. Para conferir o original, acesse o site https://www2.tjaj.jus.br/pastadigital/pg/abrirConferenciaDocumento.do, informe o processo 0000049-29.2013.8.02.0010 e código 840D37.



USINA TAQUARA LIMITADA
BOLETIM INFORMATIVO DIÁRIO

fls. 2668

LABORATÓRIO INDUSTRIAL

SAFRA: 2014/2015

DATA: 07/12/2014

BOLETIM Nº 040

DIA: DOMINGO

ENTRADA DE CANA		UNID.	VALORES		
PRÓPRIA NO DIA		Kg		97.630	
PRÓPRIA NA SEMANA		Kg		319.360	
PRÓPRIA ATÉ HOJE		Kg		1.186.850	
FORNECEDOR NO DIA		Kg		3.821.090	
FORNECEDOR NA SEMANA		Kg		19.145.430	
FORNECEDOR ATÉ OJE		Kg		102.138.530	
TOTAL NO DIA		Kg		3.918.720	
TOTAL NA SEMANA		Kg		19.464.790	
TOTAL ATÉ HOJE		Kg		103.325.380	
ESTOQUE		Kg		1.350.000	
CANA MOIDA		UNID.			
NO DIA		Kg		4.168.720	
NA SEMANA		Kg		19.344.790	
ATÉ HOJE		Kg		101.975.780	
MOIDA POR HORA		Kg/h		208.436	
RENDIMENTOS		UNID.			
NO DIA		Kg/TC		60,23	
NA SEMANA		Kg/TC		65,23	
GERAL		Kg/TC		73,71	
PRODUÇÃO AÇÚCAR		UNID.			
AÇÚCAR PROD. NO DIA		Sc		4.900	
AÇÚCAR PROD. NA SEMANA		Sc		23.900	
AÇÚCAR PROD. ATÉ HOJE		Sc		144.980	
AÇÚCAR PROD. DE 0 AS 6 HORAS		Sc		1.150	
AÇÚCAR SAÍDO NO DIA		Sc		5.470	
AÇÚCAR SAÍDO NA SEMANA		Sc		24.206	
AÇÚCAR SAÍDO ATÉ HOJE		Sc		143.326	
AÇÚCAR EM ESTOQUE		Sc		1.514	
AÇÚCAR EM PROCESSO		Sc		5.520	
EFICIÊNCIA		UNID.			
HORAS APROVEITADAS NO DIA		h:m		20:40	
HORAS PERDIDAS NO DIA		h:m		4:00	
EFICIÊNCIA DE MOAGEM		%		83,33	
PRODUÇÃO MELAÇO		UNID.			
MELAÇO PROD. NO DIA		Kg		259.600	
MELAÇO PROD. NA SEMANA		Kg		1.301.300	
MELAÇO PROD. ATÉ HOJE		Kg		6.546.100	
MELAÇO SAÍDO NO DIA		Kg		159.600	
MELAÇO SAÍDO NA SEMANA		Kg		951.300	
MELAÇO SAÍDO ATÉ HOJE		Kg		6.196.100	
MELAÇO EM ESTOQUE		Kg		350.000	
PCC		Kg/TC		10,81	
AÇÚCAR EM FARDO (30Kg)		DIA	SEMANA	SAFRA	ESTOQUE
PRODUÇÃO 1KG		0	1.600	3.600	
SAÍDA 1KG		0	1.335	1.335	2.265
PRODUÇÃO 2KG		0	0	0	
SAÍDA 2KG		0	0	0	
DADOS COMPARATIVOS DE MOAGEM		UNID.	SAFRA ATUAL	SAFRA ANT.	DIFER.
TOTAL DE CANA MOIDA		Kg	0	0	
TOTAL DE AÇÚCAR PROD.		Sc	0	0	

Recebeu
RESPONSÁVEL

Este documento é cópia do original, assinado digitalmente por [nome] e enviado para o site https://www2.fajal.us.br/pastadigital/ppp/abm/ConferenciaDocumento.do, Informo o processo nº 04/0722/2015-000000044-25



USINA TAQUARA LIMITADA
BOLETIM INFORMATIVO DIÁRIO

LABORATÓRIO INDUSTRIAL

fls. 2669

SAFRA: 2014/2015

DATA: 06/12/2014

BOLETIM Nº 039

DIA: SÁBADO

ENTRADA DE CANA		UNID.	VALORES		
PRÓPRIA NO DIA		Kg			67.400
PRÓPRIA NA SEMANA		Kg			221.730
PRÓPRIA ATÉ HOJE		Kg			1.089.220
FORNECEDOR NO DIA		Kg			3.250.530
FORNECEDOR NA SEMANA		Kg			15.324.340
FORNECEDOR ATÉ OJE		Kg			98.317.440
TOTAL NO DIA		Kg			3.317.930
TOTAL NA SEMANA		Kg			15.546.070
TOTAL ATÉ HOJE		Kg			99.406.660
ESTOQUE		Kg			1.600.000
CANA MOÍDA		UNID.			
NO DIA		Kg			3.017.920
NA SEMANA		Kg			15.176.020
ATÉ HOJE		Kg			97.806.650
MOÍDA POR HORA		Kg/h			198.984
RENDIMENTOS		UNID.			
NO DIA		Kg/TC			61,17%
NA SEMANA		Kg/TC			66,67%
GERAL		Kg/TC			74,38%
PRODUÇÃO AÇÚCAR		UNID.			
AÇÚCAR PROD. NO DIA		Sc			3.950
AÇÚCAR PROD. NA SEMANA		Sc			19.080
AÇÚCAR PROD. ATÉ HOJE		Sc			140.050
AÇÚCAR PROD. DE 0 ÀS 6 HORAS		Sc			1.000
AÇÚCAR SAÍDO NO DIA		Sc			3.180
AÇÚCAR SAÍDO NA SEMANA		Sc			18.720
AÇÚCAR SAÍDO ATÉ HOJE		Sc			137.920
AÇÚCAR EM ESTOQUE		Sc			2.100
AÇÚCAR EM PROCESSO		Sc			5.400
EFICIÊNCIA		UNID.			
HORAS APROVEITADAS NO DIA		h:m			15:00
HORAS PERDIDAS NO DIA		h:m			8:00
EFICIÊNCIA DE MOAGEM		%			63,33%
PRODUÇÃO MELAÇO		UNID.			
MELAÇO PROD. NO DIA		Kg			327.300
MELAÇO PROD. NA SEMANA		Kg			1.041.720
MELAÇO PROD. ATÉ HOJE		Kg			6.286.440
MELAÇO SAÍDO NO DIA		Kg			137.320
MELAÇO SAÍDO NA SEMANA		Kg			791.720
MELAÇO SAÍDO ATÉ HOJE		Kg			6.036.440
MELAÇO EM ESTOQUE		Kg			250.000
PCC		Kg/TC			11.424
AÇÚCAR EM FARDO (30Kg)		DIA	SEMANA	SAFRA	ESTOQUE
PRODUÇÃO 1KG		200	1.600	3.600	
SAÍDA 1KG		0	1.335	1.335	2.265
PRODUÇÃO 2KG		0	0	0	
SAÍDA 2KG		0	0	0	
DADOS COMPARATIVOS DE MOAGEM		UNID.	SAFRA ATUAL	SAFRA ANT.	DIFER.
TOTAL DE CANA MOÍDA		Kg	0	0	
TOTAL DE AÇÚCAR PROD.		Sc	0	0	

Reaberto
RESPONSÁVEL

Este documento é cópia de original assinado digitalmente. Para conferir o original, acesse o site https://www2.tjia.jus.br/pastadigital/pg/abrirConferenciaDocumento.do, informe o processo 0000049-29.2013.8.02.0010 e código 844037.



USINA TAQUARA LIMITADA
BOLETIM INFORMATIVO DIÁRIO

LABORATÓRIO INDUSTRIAL fls. 2671

SAFRA: 2014/2015
BOLETIM Nº 037

DATA: 04/12/2014
DIA: QUINTA-FEIRA

ENTRADA DE CANA		UNID.	VALORES		
PRÓPRIA NO DIA		Kg		36.200	
PRÓPRIA NA SEMANA		Kg		154.330	
PRÓPRIA ATÉ HOJE		Kg		1.021.820	
FORNECEDOR NO DIA		Kg		372.900	
FORNECEDOR NA SEMANA		Kg		9.029.570	
FORNECEDOR ATÉ OJE		Kg		92.022.670	
TOTAL NO DIA		Kg		409.100	
TOTAL NA SEMANA		Kg		9.183.900	
TOTAL ATÉ HOJE		Kg		93.044.490	
ESTOQUE		Kg		160.000	
CANA MOIDA		UNID.	VALORES		
NO DIA		Kg		919.100	
NA SEMANA		Kg		10.253.900	
ATÉ HOJE		Kg		92.884.490	
MOIDA POR HORA		Kg/h		196.250	
RENDIMENTOS		UNID.	VALORES		
NO DIA		Kg/TC		64,20	
NA SEMANA		Kg/TC		71,20	
GERAL		Kg/TC		75,20	
PRODUÇÃO AÇÚCAR		UNID.	VALORES		
AÇÚCAR PROD. NO DIA		Sc		1.300	
AÇÚCAR PROD. NA SEMANA		Sc		13.300	
AÇÚCAR PROD. ATÉ HOJE		Sc		134.600	
AÇÚCAR PROD. DE 0 AS 6 HORAS		Sc		1.300	
AÇÚCAR SAÍDO NO DIA		Sc		2.100	
AÇÚCAR SAÍDO NA SEMANA		Sc		13.300	
AÇÚCAR SAÍDO ATÉ HOJE		Sc		132.300	
AÇÚCAR EM ESTOQUE		Sc		1.700	
AÇÚCAR EM PROCESSO		Sc		5.200	
EFICIÊNCIA		UNID.	VALORES		
HORAS APROVEITADAS NO DIA		h:m		4:10	
HORAS PERDIDAS NO DIA		h:m		19:20	
EFICIÊNCIA DE MOAGEM		%		19,4	
PRODUÇÃO MELAÇO		UNID.	VALORES		
MELAÇO PROD. NO DIA		Kg		83.300	
MELAÇO PROD. NA SEMANA		Kg		637.700	
MELAÇO PROD. ATÉ HOJE		Kg		5.882.400	
MELAÇO SAÍDO NO DIA		Kg		83.300	
MELAÇO SAÍDO NA SEMANA		Kg		637.700	
MELAÇO SAÍDO ATÉ HOJE		Kg		5.882.400	
MELAÇO EM ESTOQUE		Kg		0	
PCC		Kg/TC		12,1	
AÇÚCAR EM FARDO (30Kg)		DIA	SEMANA	SAFRA	ESTOQUE
PRODUÇÃO 1KG		0	1.300	3.300	
SAÍDA 1KG		0	0	0	3.300
PRODUÇÃO 2KG		0	0	0	
SAÍDA 2KG		0	0	0	
DADOS COMPARATIVOS DE MOAGEM		UNID.	SAFRA ATUAL	SAFRA ANT.	DIFER.
TOTAL DE CANA MOIDA		Kg	0	0	0
TOTAL DE AÇÚCAR PROD.		Sc	0	0	0

RESPONSÁVEL

Este documento é cópia do original, assinado digitalmente por [nome] e enviado para o e-mail [e-mail]. Para conferir o original, acesse o site <http://www2.tribuna.com.br>



USINA TAQUARA LIMITADA
BOLETIM INFORMATIVO DIÁRIO

LABORATÓRIO INDUSTRIAL

SAFRA: 2014/2015
BOLETIM Nº 035

DATA: 02/12/2014
DIA: TERÇA-FEIRA

ENTRADA DE CANA		UNID.	VALORES		
PRÓPRIA NO DIA		Kg		0	
PRÓPRIA NA SEMANA		Kg		0	
PRÓPRIA ATÉ HOJE		Kg		867.490	
FORNECEDOR NO DIA		Kg		4.553.310	
FORNECEDOR NA SEMANA		Kg		7.201.950	
FORNECEDOR ATÉ HOJE		Kg		90.195.050	
TOTAL NO DIA		Kg		4.553.310	
TOTAL NA SEMANA		Kg		7.201.950	
TOTAL ATÉ HOJE		Kg		91.062.540	
ESTOQUE		Kg		1.050.000	
CANA MOIDA		UNID.			
NO DIA		Kg		4.403.310	
NA SEMANA		Kg		7.381.950	
ATÉ HOJE		Kg		90.012.540	
MOIDA POR HORA		Kg/h		195.783	
RENDIMENTOS		UNID.			
NO DIA		Kg/TC		70,14	
NA SEMANA		Kg/TC		72,15	
GERAL		Kg/TC		75,48	
PRODUÇÃO AÇÚCAR		UNID.			
AÇÚCAR PROD. NO DIA		Sc		5.790	
AÇÚCAR PROD. NA SEMANA		Sc		9.630	
AÇÚCAR PROD. ATÉ HOJE		Sc		130.780	
AÇÚCAR PROD. DE 0 AS 6 HORAS		Sc		1.300	
AÇÚCAR SAÍDO NO DIA		Sc		6.350	
AÇÚCAR SAÍDO NA SEMANA		Sc		7.160	
AÇÚCAR SAÍDO ATÉ HOJE		Sc		126.320	
AÇÚCAR EM ESTOQUE		Sc		4.370	
AÇÚCAR EM PROCESSO		Sc		5.180	
EFICIÊNCIA		UNID.			
HORAS APROVEITADAS NO DIA		h:m		22:30	
HORAS PERDIDAS NO DIA		h:m		1:30	
EFICIÊNCIA DE MOAGEM		%		93,25	
PRODUÇÃO MELAÇO		UNID.			
MELAÇO PROD. NO DIA		Kg		228.220	
MELAÇO PROD. NA SEMANA		Kg		387.020	
MELAÇO PROD. ATÉ HOJE		Kg		5.631.740	
MELAÇO SAÍDO NO DIA		Kg		188.220	
MELAÇO SAÍDO NA SEMANA		Kg		307.020	
MELAÇO SAÍDO ATÉ HOJE		Kg		5.551.740	
MELAÇO EM ESTOQUE		Kg		80.000	
PCC		Kg/TC		12,07	
AÇÚCAR EM FARDO (30Kg)		DIA	SEMANA	SAFRA	ESTOQUE
PRODUÇÃO 1KG		500	1.150	3.150	
SAÍDA 1KG		0	0	0	3.150
PRODUÇÃO 2KG		0	0	0	
SAÍDA 2KG		0	0	0	
DADOS COMPARATIVOS DE MOAGEM		UNID.	SAFRA ATUAL	SAFRA ANT.	DIFER.
TOTAL DE CANA MOIDA		Kg	0	0	
TOTAL DE AÇÚCAR PROD.		Sc	0	0	

[Handwritten Signature]
RESPONSÁVEL

Este documento é cópia do original, assinado digitalmente por [nome] e enviado para conferir o original, acesso o site https://www2.farj.us.br/pastadigital/pgr/abm/ConteudoDocuMento.060, informe o processo 00000049292013.8.02.0010 e código 846037



USINA TAQUARA LIMITADA
BOLETIM INFORMATIVO DIÁRIO

LABORATÓRIO INDUSTRIAL fls. 2674

SAFRA: 2014/2015

DATA: 01/12/2014

BOLETIM Nº 034

DIA: SEGUNDA-FEIRA

ENTRADA DE CANA		UNID.	VALORES		
PRÓPRIA NO DIA		Kg		0	
PRÓPRIA NA SEMANA		Kg		0	
PRÓPRIA ATÉ HOJE		Kg		867.490	
FORNECEDOR NO DIA		Kg		2.648.640	
FORNECEDOR NA SEMANA		Kg		2.648.640	
FORNECEDOR ATÉ OJE		Kg		85.641.747	
TOTAL NO DIA		Kg		2.648.640	
TOTAL NA SEMANA		Kg		2.648.640	
TOTAL ATÉ HOJE		Kg		86.509.237	
ESTOQUE		Kg		900.000	
CANA MOIDA		UNID.			
NO DIA		Kg		2.978.640	
NA SEMANA		Kg		2.978.640	
ATÉ HOJE		Kg		85.609.237	
MOIDA POR HORA		Kg/h		185.200	
RENDIMENTOS		UNID.			
NO DIA		Kg/TC		75,03	
NA SEMANA		Kg/TC		75,03	
GERAL		Kg/TC		75,75	
PRODUÇÃO AÇÚCAR		UNID.			
AÇÚCAR PROD. NO DIA		Sc		3.950	
AÇÚCAR PROD. NA SEMANA		Sc		3.950	
AÇÚCAR PROD. ATÉ HOJE		Sc		125.000	
AÇÚCAR PROD. DE 0 ÀS 6 HORAS		Sc		1.100	
AÇÚCAR SAÍDO NO DIA		Sc		800	
AÇÚCAR SAÍDO NA SEMANA		Sc		800	
AÇÚCAR SAÍDO ATÉ HOJE		Sc		119.970	
AÇÚCAR EM ESTOQUE		Sc		5.030	
AÇÚCAR EM PROCESSO		Sc		4.700	
EFICIÊNCIA		UNID.			
HORAS APROVEITADAS NO DIA		h:m		16:00	
HORAS PERDIDAS NO DIA		h:m		7:50	
EFICIÊNCIA DE MOAGEM		%		67,00	
PRODUÇÃO MELAÇO		UNID.			
MELAÇO PROD. NO DIA		Kg		158.810	
MELAÇO PROD. NA SEMANA		Kg		158.810	
MELAÇO PROD. ATÉ HOJE		Kg		5.403.530	
MELAÇO SAÍDO NO DIA		Kg		118.810	
MELAÇO SAÍDO NA SEMANA		Kg		118.810	
MELAÇO SAÍDO ATÉ HOJE		Kg		5.363.530	
MELAÇO EM ESTOQUE		Kg		40.000	
PCC		Kg/TC		11,277	
AÇÚCAR EM FARDO (30Kg)		DIA	SEMANA	SAFRA	ESTOQUE
PRODUÇÃO 1KG		650	650	2.650	
SAÍDA 1KG		0	0	0	2.650
PRODUÇÃO 2KG		0	0	0	
SAÍDA 2KG		0	0	0	
DADOS COMPARATIVOS DE MOAGEM		UNID.	SAFRA ATUAL	SAFRA ANT.	DIFER.
TOTAL DE CANA MOÍDA		Kg	0	0	
TOTAL DE AÇÚCAR PROD.		Sc	0	0	

RESPONSÁVEL

Este documento é cópia digitalizada e assinada eletronicamente pelo sistema de controle de qualidade da Usina Taquara. Para conferir o original, acesse o site https://www2.tjaj.jus.br/pastadigital/pg/abrirConferenciaDocumento.do, informe o processo 0000049-29.2013.8.02.0010 e código 840037.

USINA TAQUARA LIMITADA

FICHA DE MOVIMENTO FINANCEIRO
 BANCO DO BRASIL S/A - AG.: 1282-3

CONTA Nº 6.024 - 0 100

PLAN.: 15.12.2014

DATA	No. CHQ.	HISTÓRICO	DÉBITO	CREDITO	SALDO
	-	SALDO CREDOR EM 12.12.2014	-		
15.12.2014	-	REMESSA - AUTO VANESSA LTDA	100.000,00		
		DESPESAS DIVERSAS			
15.12.2014	850.705	CHEQUE USINA TAQUARA LIMITADA		100.000,00	
		CONT/SOMA	100.000,00	100.000,00	-

USINA TAQUARA LTD.

Edson Lourenço da Silva
 Eng. Esc. Agrícola

USINA TAQUARA LIMITADAFICHA DE MOVIMENTO FINANCEIRO
BANCO DO BRASIL S/A - AG.: 1282-3

CONTA Nº 6.024 - 0

101

PLAN.: 16.12.2014

DATA	No. CHQ.	HISTÓRICO	DÉBITO	CRÉDITO	SALDO
	-	SALDO CREDOR EM 16.12.2014	-		
16.12.2014	-	DEPÓSITO CHEQUE BB LIQUIDADADO	99.500,00		
16.12.2014	-	REMESSA - GUILHERMANDO SOBRAL	100.800,00		
16.12.2014	-	REMESSA - CRISTAL REPR. DE AÇUCAR LTDA	37.600,00		
		COMPRAS			
16.12.2014	-	ALCOLINA NORDESTE COMERCIO DE PRODUTOS		1.237,50	
16.12.2014	-	B. PARAFUSOS IMP. COML. LTDA		522,50	
16.12.2014	-	CHEMICAL IND. COM. AGROIND.		4.350,00	
16.12.2014	-	COMERCIAL GUEDES FIOS E DERIVADOS LTDA		1.900,00	
16.12.2014	-	COMFERRAL COM. FERR. LTDA		478,00	
16.12.2014	-	COMLUB COMERCIAL DE LUBRIFICANTES		2.181,90	
16.12.2014	-	FUNDIPEÇAS LTDA		338,00	
16.12.2014	-	H. HIDROCROMAGEM LTDA		292,50	
16.12.2014	-	LOJA DAS VEDAÇÕES LTDA		110,00	
16.12.2014	-	NICSA S/A INDUSTRIA E COMERCIO DE VALVULAS		283,00	
16.12.2014	-	PETROX DISTRIBUIDORA LTDA		11.500,00	
16.12.2014	-	TECNO PLASTIC INDL. LTDA		13.057,20	
16.12.2014	-	WELD COM. E REPR. LTDA		1.560,00	
		PAGAMENTO A FORNECEDORES			
16.12.2014	-	REMESSA BANCO DO BRASIL - NOVO LINO		82.601,32	
16.12.2014	-	ANDREA OLIVEIRA MARQUES		4.792,87	
16.12.2014	-	SERGIO FERREIRA DA SILVA		18.139,38	
16.12.2014	-	VALDILENE DA SILVA		5.931,34	
16.12.2014	-	SUZANA MARIA DE LIMA		17.091,14	
16.12.2014	-	SEVERINO RUFINO DA SILVA		12.347,59	
16.12.2014	-	SABINO MONTEIRO DE ARAÚJO		6.505,32	
16.12.2014	-	ROSIVALDO ALVES DA SILVA		8.494,90	
16.12.2014	-	RICARDO NOBRE LINS		2.366,94	
16.12.2014	-	PEDRO NUNES PEREIRA		5.689,11	
16.12.2014	-	PEDRO LUIZ SOARES SILVA		5.901,61	
16.12.2014	-	GUSTAVO QUIRINO DOS ANJOS		29.200,00	
		DEPOSITO EM CONTA			
16.12.2014	-	RANIERI MAZZILI LINS DA SILVA		980,00	
		DESPESAS DIVERSAS			
16.12.2014	-	TARIFA PACOTE DE SERVIÇOS		47,88	
		CONT/SOMA	237.900,00	237.900,00	-

USINA TAQUARA LTDA

Edson Lourenço da Silva
Enc. Esc. Contábil

USINA TAQUARA LIMITADA

FICHA DE MOVIMENTO FINANCEIRO

CONTA Nº 6.024 - 0

102

BANCO DO BRASIL S/A - AG.: 1282-3

PLAN.: 17.12.2014

DATA	No. CHQ.	HISTÓRICO	DÉBITO	CRÉDITO	SALDO
	-	SALDO CREDOR EM 16.12.2014	-		
17.12.2014	-	REMESSA - SUGAR POWER IND. E COM. DE AÇUCAR	51.606,00		
		DEPÓSITO EM CONTA			
17.12.2014	-	RANIERI MAZZILI LINS DA SILVA - COMBUSTIVEL		10.600,00	
		PAGAMENTO A FORNECEDORES			
17.12.2014	-	GUSTAVO QUIRINO DOS ANJOS		40.050,00	
		DESPESAS DIVERSAS			
17.12.2014	-	CONTA TELEFONICA - EMBRATEL TELEFONIA		290,83	
17.12.2014	-	TARIFA PACOTE DE SERVIÇOS		665,17	
		CONT/SOMA	51.606,00	51.606,00	-

USINA TAQUARA LTD.

Edson Lourenço da Silva
Enc. Fin. Taquara

USINA TAQUARA LIMITADA

FICHA DE MOVIMENTO FINANCEIRO

CONTA Nº 6.024 - 0 103

BANCO DO BRASIL S/A - AG.: 1282-3

PLAN.: 18.12.2014

DATA	No. CHQ.	HISTÓRICO	DÉBITO	CRÉDITO	SALDO
	-	SALDO CREDOR EM 17.12.2014	-		
18.12.2014	-	REMESSA - AUTO VANESSA LTDA	400,00		
		DESPESAS DIVERSAS			
18.12.2014	-	CONTA TELEFÔNICA - EMBRATTEL TELEFONIA		72,61	
18.12.2014	-	CONTA TELEFÔNICA - EMBRATTEL TELEFONIA		272,35	
18.12.2014	-	TARIFA PACOTE DE SERVIÇOS		55,04	
		CONT/SOMA	400,00	400,00	(0,00)

USINA TAQUARA LTDA.

Edson Lourenço da Silva
Enc. Esc. Contábil

Este documento é cópia do original, assinado digitalmente por ALMIRA NOEMIA DE MELO AVELINO PINTO, liberado nos autos em 04/08/2015 às 12:25. Para conferir o original, acesse o site <https://www2.tjaj.jus.br/pastadigital/pg/abrirConferenciaDocumento.do>, informe o processo 0000049-29.2013.8.02.0010 e código 840D37.

USINA TAQUARA LIMITADA

FICHA DE MOVIMENTO FINANCEIRO
BANCO DO BRASIL S/A - AG.: 1282-3

CONTA Nº 6.024 - 0

104

PLAN.: 19.12.2014

DATA	No. CHQ.	HISTÓRICO	DÉBITO	CRÉDITO	SALDO
	-	SALDO CREDOR EM 18.12.2014	-		
19.12.2014	-	REMESSA - GUILHERMANDO SOBRAL	67.200,00		
19.12.2014	-	REMESSA - BRAULIO BUARQUE DE GUSMÃO FILHO	200.000,00		
19.12.2014	-	REMESSA - J. ROBERTO C. A. REPR. LTDA	232.650,00		
		COMPRAS			
19.12.2014	-	ALCOLINA NORDESTE COMERCIO DE PRODUTOS		5.945,50	
19.12.2014	-	B. PARAFUSOS IMP. COML. LTDA		715,50	
19.12.2014	-	CARDAN MACEIO PEC. SERV. LTDA		1.400,00	
19.12.2014	-	CHEMICAL IND. COM. AGROIND.		2.900,00	
19.12.2014	-	COMFERRAL COM. FERR. LTDA		1.690,00	
19.12.2014	-	D. F. ROCHA OFICINA - ME		400,00	
19.12.2014	-	F A G CAVALCANTI - ME		580,00	
19.12.2014	-	GERDAU AÇOS LONGOS S/A		253,81	
19.12.2014	-	GRUY OXIGÊNIO COMERCIAL LTDA - ME		2.328,80	
19.12.2014	-	IPIRANGA PROD. PETROLEO S/A		6.030,00	
19.12.2014	-	IVAN CORREIA DA SILVA		450,00	
19.12.2014	-	JOSÉ MESSIAS DA SILVA		2.000,00	
19.12.2014	-	KESTRA UNIVERSAL SOLDAS		783,20	
19.12.2014	-	LACA COM. E REPR. LTDA		985,00	
19.12.2014	-	PEMAGRI PEÇAS E MAQUINAS		240,00	
19.12.2014	-	PETROX DISTRIBUIDORA LTDA		11.500,00	
19.12.2014	-	TECNO PLASTIC INDL. LTDA		27.900,00	
19.12.2014	-	WELD COM. E REPR. LTDA		2.220,00	
		PAGAMENTO A FORNECEDORES			
19.12.2014	-	ANTONIO LUNA DA SILVA JÚNIOR - ADIANTAMENTO		3.000,00	
19.12.2014	-	CENTRAL AÇUCAREIRA USINA SANTA MARIA S/A		30.000,00	
19.12.2014	-	CICERO ANTONIO DA SILVA		698,39	
19.12.2014	-	GODOLFREDO LOPES SOARES - ADIANTAMENTO		7.000,00	
19.12.2014	-	GUSTAVO QUIRINO DOS ANJOS		7.455,64	
19.12.2014	-	REMESSA BANCO DO BRASIL - NOVO LINO		128.185,91	
		DEPOSITO EM CONTA			
19.12.2014	-	AUTO VANESSA LTDA		50.000,00	
19.12.2014	-	AUTO VANESSA LTDA		10.000,00	
19.12.2014	-	AUTO VANESSA LTDA		60.000,00	
		DESPESAS DIVERSAS			
19.12.2014	850.706	CHEQUE USINA TAQUARA LIMITADA		45.108,06	
19.12.2014	-	MARIA LUCIETE DA SILVA - DENILSON VALENTIM		4.360,36	
19.12.2014	-	MARIA LUCIETE DA SILVA - WELTON CERQUEIRA		9.694,20	
19.12.2014	-	MARIA LUCIETE DA SILVA - DENILSON VALENTIM		2.537,80	
19.12.2014	-	MARLIÇO JOSÉ DA SILVA - INTERNET		1.000,00	
19.12.2014	-	HELIO JOSÉ VELOSO DA SILVA - CONSULTORIA		4.500,00	
19.12.2014	-	LUIZ AMORIM DA SILVA FILHO - MAQUINAS PESADAS		2.000,00	
19.12.2014	-	GUSTAVO Q. DOS ANJOS - AUTO POSTO ZUADOR		1.260,00	
19.12.2014	-	TARIFA PACOTE DE SERVIÇOS		27,83	
		CONT/SOMA	499.850,00	435.150,00	64.700,00

USINA TAQUARA LTD

Edson Lourenço da Silva
Enc. Esc. 1234

USINA TAQUARA LIMITADA

FICHA DE MOVIMENTO FINANCEIRO

BANCO DO BRASIL S/A - AG.: 1282-3

CONTA Nº

6.024 - 0

105

PLAN.: 22.12.2014

DATA	No. CHQ.	HISTÓRICO	DÉBITO	CRÉDITO	SALDO
	-	SALDO CREDOR EM 19.12.2014	64.700,00		
22.12.2014	-	DEPÓSITO ONLINE	108.100,00		
22.12.2014	-	REMESSA - SUGAR POWER IND. E COM. DE AÇÚCAR	60.160,00		
22.12.2014	-	REMESSA - J. ROBERTO COM. A. REPR. LTDA	70.500,00		
		COMPRAS			
22.12.2014	-	ALCOLINA NORDESTE COMERCIO DE PRODUTOS		825,00	
22.12.2014	-	B. PARAFUSOS IMP. COML. LTDA		862,50	
22.12.2014	-	CHEMICAL IND. COM. AGROIND.		5.800,00	
22.12.2014	-	COMFERRAL COM. FERR. LTDA		432,00	
22.12.2014	-	FUNDIPEÇAS LTDA		3.500,00	
22.12.2014	-	H. HIDROCROMAGEM LTDA		200,00	
22.12.2014	-	KESTRA UNIVERSAL SOLDAS		391,60	
22.12.2014	-	PETROX DISTRIBUIDORA LTDA		11.500,00	
22.12.2014	-	T. TURBINAS ALAGOAS LTDA		190,00	
		PAGAMENTO A FORNECEDORES			
22.12.2014	-	REMESSA BANCO DO BRASIL - COLÔNIA		206.900,73	
22.12.2014	-	ANTONIO CICERO DA SILVA		3.126,65	
22.12.2014	-	GUSTAVO QUIRINO DOS ANJOS		1.500,00	
22.12.2014	-	GUSTAVO QUIRINO DOS ANJOS		20.000,00	
22.12.2014	-	GUSTAVO QUIRINO DOS ANJOS		2.000,00	
		DEPÓSITO EM CONTA			
22.12.2014	-	AUTO VANESSA LTDA		4.000,00	
		DESPESAS DIVERSAS			
22.12.2014	850.707	MARCOS HENRIQUE CLEMENTE - DESPESAS C/ TÁXI		350,00	
		CONT/SOMA	303.460,00	261.578,48	41.881,52

USINA TAQUARA LTD.

Edson Lourenço da Silva
 Eng. Bsc. Agr. 11

USINA TAQUARA LIMITADA

FICHA DE MOVIMENTO FINANCEIRO
BANCO DO BRASIL S/A - AG.: 1282-3

CONTA Nº 6.024 - 0

106

PLAN.: 23.12.2014

DATA	No. CHQ.	HISTÓRICO	DÉBITO	CRÉDITO	SALDO
23.12.2014	-	SALDO CREDOR EM 22.12.2014	41.881,52		
23.12.2014	-	REMESSA - BRAULIO BUARQUE DE GUSMÃO FILHO	100.000,00		
		REMESSA - BRAULIO BUARQUE DE GUSMÃO FILHO	94.000,00		
		COMPRAS			
23.12.2014	-	ALCOLINA NORDESTE COMERCIO DE PRODUTOS		7.595,50	
23.12.2014	-	COMLUB COMERCIAL DE LUBRIFICANTES		363,75	
23.12.2014	-	EMMANUEL MACENA DA SILVA		679,00	
23.12.2014	-	GERDAU AÇOS LONGOS S/A		6.951,78	
23.12.2014	-	JOSÉ MARQUES DA SILVA FILHO		786,00	
23.12.2014	-	JS DISTRIBUIDORA DE PEÇAS S/A		235,00	
23.12.2014	-	LHB COM. SERV. E REPR. LTDA		365,00	
23.12.2014	-	MF PEÇAS E SERVIÇOS LTDA - ME		1.587,10	
23.12.2014	-	M M PEC. TRAT. ALAGOAS LTDA		270,00	
23.12.2014	-	PEMAGRI PEÇAS E MAQUINAS		446,00	
23.12.2014	-	P E CUNHA ALVES SILVA - ME		2.916,90	
23.12.2014	-	TECNO PLASTIC INDL. LTDA		9.300,00	
		PAGAMENTO A FORNECEDORES			
23.12.2014	-	REMESSA BANCO DO BRASIL - COLÔNIA		199.879,65	
23.12.2014	-	AMARO JOÃO DE LIMA		1.269,06	
		DEPÓSITO EM CONTA			
23.12.2014	-	RANIERI MAZZILI LINS DA SILVA		1.430,00	
		DESPESAS DIVERSAS			
23.12.2014	850.708	CHEQUE USINA TAQUARA LIMITADA		1.500,00	
23.12.2014	-	ANTONIO GOMES DA ROCHA - DESPESAS C/ VIAGEM		300,00	
23.12.2014	-	TARIFA PACOTE DE SERVIÇOS		6,78	
		CONT/SOMA	235.881,52	235.881,52	-

USINA TAQUARA LTD.

Edson Lourenço da Silva

USINA TAQUARA LIMITADA

FICHA DE MOVIMENTO FINANCEIRO

BANCO DO BRASIL S/A - AG.: 1282-3

CONTA Nº 6.024 - 0

107

PLAN.: 26.12.2014

DATA	No. CHQ.	HISTÓRICO	DÉBITO	CRÉDITO	SALDO
	-	SALDO CREDOR EM 23.12.2014	-		
26.12.2014	-	REMESSA - J. ROBERTO COM. A. REPR. LTDA	94.000,00		
26.12.2014	-	REMESSA - GUSTAVO QUIRINO DOS ANJOS	4.650,15		
		COMPRAS			
26.12.2014	-	B. PARAFUSOS IMP. COML. LTDA		1.520,50	
26.12.2014	-	CONFERRAL COM. FERR. LTDA		683,50	
26.12.2014	-	DISTRIBUIDORA AJAX E LUBRIFICANTES LTDA		2.103,00	
26.12.2014	-	ELETROLUZ LTDA		181,00	
26.12.2014	-	EMMANUEL MACENA DA SILVA		320,00	
26.12.2014	-	FUNDIPEÇAS LTDA		2.850,00	
26.12.2014	-	GRUY OXIGÊNIO COMERCIAL LTDA - ME		971,18	
26.12.2014	-	L. SOUTO PEIXOTO		4.114,25	
26.12.2014	-	LACA COM. E REPR. LTDA		3.902,00	
26.12.2014	-	P S COM. FERRO E AÇO LTDA		250,00	
26.12.2014	-	P. TRATORPEÇAS LTDA - ME		985,20	
26.12.2014	-	RODRIGUES AUTO PEÇAS LTDA		575,00	
26.12.2014	-	T. TURBINAS ALAGOAS LTDA		180,00	
		PAGAMENTO A FORNECEDORES			
26.12.2014	-	ROSICLEIDE BEZERRA DOS ANJOS		1.500,00	
		DEPÓSITO EM CONTA			
26.12.2014	-	GUILHERME QUIRINO DOS ANJOS		10.251,75	
		DESPESAS DIVERSAS			
26.12.2014	850.709	CHEQUE USINA TAQUARA LIMITADA		46.286,78	
26.12.2014	-	EDMILSON A. DA SILVA - RENDA FAZ. PADRE CICERO		6.950,15	
26.12.2014	-	WELTON CERQUEIRA BARRETO - FRETISTA CAMINHÃO		13.010,16	
26.12.2014	-	MARIA LUCIETE DA SILVA - DENILSON VALENTIM		2.000,00	
26.12.2014	-	TARIFA PACOTE DE SERVIÇOS		15,68	
		CONT/SOMA	98.650,15	98.650,15	-

USINA TAQUARA LTDA

Edson Lourenço da Silva
 Eng. San. Ambiental

USINA TAQUARA LIMITADAFICHA DE MOVIMENTO FINANCEIRO
BANCO DO BRASIL S/A - AG.: 1282-3

CONTA Nº 6.024 - 0

108

PLAN.: 29.12.2014

DATA	No. CHQ.	HISTÓRICO	DÉBITO	CRÉDITO	SALDO
	-	SALDO CREDOR EM 26.12.2014	-		
29.12.2014	-	DEPÓSITO CHEQUE BB LIQUIDADO	200.000,00		
29.12.2014	-	REMESSA - AUTO VANESSA LTDA	9.000,00		
29.12.2014	-	REMESSA - AUTO VANESSA LTDA - SR. JOSÉ MARIA	13.000,00		
		COMPRAS			
29.12.2014	-	ALCOLINA NORDESTE COMERCIO DE PRODUTOS		12.254,00	
29.12.2014	-	B. PARAFUSOS IMP. COML. LTDA		2.033,50	
29.12.2014	-	BELMIRO COMPRESSORES COMERCIO E SERVIÇO		1.515,00	
29.12.2014	-	CASA DAS SOLDAS LTDA - ME		592,50	
29.12.2014	-	F A G CAVALCANTI - ME		870,00	
29.12.2014	-	GLOBAL RADIOCOMUNICAÇÃO LTDA		790,00	
29.12.2014	-	IPIRANGA PROD. PETROLEO S/A		7.185,00	
29.12.2014	-	PROSUGAR INDUSTRIA E COMERCIO		4.887,50	
29.12.2014	-	RODRIGUES PNEUS LTDA		4.929,92	
29.12.2014	-	TECNO PLASTIC INDL. LTDA		9.300,00	
29.12.2014	-	WELD COM. E REPR. LTDA		4.310,00	
		PAGAMENTO A FORNECEDORES			
29.12.2014	-	REMESSA BANCO DO BRASIL - NOVO LINO		149.645,42	
29.12.2014	-	GUSTAVO QUIRINO DOS ANJOS		10.000,00	
29.12.2014	-	ADEMARIO AFONSO DE ARAUJO		8.000,00	
29.12.2014	-	JOEL GOMES DA SILVA		5.000,00	
		DEPÓSITO EM CONTA			
29.12.2014	-	RANIERI MAZZILI LINS DA SILVA - COMBUSTIVEL		700,00	
		DESPEAS DIVERSAS			
29.12.2014	-	TARIFA DOC/TED ELETRÔNICO		87,16	
		CONT/SOMA	222.000,00	222.000,00	(0,00)

USINA TAQUARA LTD.

Edson Lourenço da Silva
Enc. Esc. 

USINA TAQUARA LIMITADA

FICHA DE MOVIMENTO FINANCEIRO
BANCO DO BRASIL S/A - AG.: 1282-3

CONTA Nº 6.024 - 0 109

PLAN.: 30.12.2014

DATA	No. CHQ.	HISTÓRICO	DÉBITO	CRÉDITO	SALDO
	-	SALDO CREDOR EM 29.12.2014	-		
30.12.2014	-	REMESSA - GUILHERMANDO SOBRAL	80.880,00		
30.12.2014	-	REMESSA - AUTO VANESSA LTDA	80.000,00		
30.12.2014	-	REMESSA - USINA TAQUARA - J. G. DANTAS	269.990,00		
		COMPRAS			
30.12.2014	-	B. PARAFUSOS IMP. COML. LTDA		1.920,00	
30.12.2014	-	CHEMICAL IND. COM. AGROIND.		10.150,00	
30.12.2014	-	PETROX DISTRIBUIDORA LTDA		11.500,00	
		PAGAMENTO A FORNECEDORES			
30.12.2014	-	ADEILTON MACHADO DA SILVA		2.390,43	
30.12.2014	-	ALEXANDRO FRANCISCO DE LIMA		902,36	
30.12.2014	-	DRAULES GERVASIO DE MENDONÇA		4.608,60	
30.12.2014	-	GIVALDO NICACIO DE OLIVEIRA		3.586,74	
30.12.2014	-	GUSTAVO QUIRINO DOS ANJOS		9.475,00	
30.12.2014	-	JOSÉ AMARO DO NASCIMENTO BONFIM		4.347,31	
30.12.2014	-	JOSÉ EMÍDIO SILVA		7.000,00	
30.12.2014	-	MANOEL JOVENCIO DA SILVA		17.647,44	
30.12.2014	-	RAMSES ALMEIDA LIRA		939,49	
30.12.2014	-	REMESSA BANCO DO BRASIL - COLÔNIA		219.976,11	
30.12.2014	-	SEVERINO MACHADO DA SILVA		4.000,00	
30.12.2014	-	SEVERINO MACHADO DA SILVA		4.500,00	
30.12.2014	-	SEVERINO MACHADO DA SILVA		4.500,00	
30.12.2014	-	SEVERINO MACHADO DA SILVA		1.500,00	
30.12.2014	-	SEVERINO MACHADO DA SILVA		500,00	
30.12.2014	-	SILVIO JOSÉ CARNEIRO LEÃO NETO		7.500,00	
		DESPESAS DIVERSAS			
30.12.2014	850.710	CHEQUE USINA TAQUARA LIMITADA			
		CONT/SOMA	430.870,00	384.668,48	46.201,52

USINA TAQUARA LTD

Edson Lourenço da Silva
Enc. Fin. :

Este documento é cópia do original, assinado digitalmente por ALMIRA NOEMIA DE MELO AVELINO PINTO, liberado nos autos em 04/08/2015 às 12:25. Para conferir o original, acesse o site <https://www2.tjaj.jus.br/pastadigital/pg/abrirConferenciaDocumento.do>, informe o processo 0000049-29.2013.8.02.0010 e código 840D37.

USINA TAQUARA LIMITADA

FICHA DE MOVIMENTO FINANCEIRO

CONTA Nº

6.024 - 0

110

BANCO DO BRASIL S/A - AG.: 1282-3

PLAN.: 02.01.2015

DATA	No. CHQ.	HISTÓRICO	DÉBITO	CRÉDITO	SALDO
02.01.2015	-	SALDO CREDOR EM 30.12.2014	46.201,52		
02.01.2015	-	REMESSA - GUILHERMANDO SOBRAL	84.000,00		
02.01.2015	-	REMESSA - JOSÉ ALVES SILVA	24.000,00		
		COMPRAS			
02.01.2015	-	B. PARAFUSOS IMP. COML. LTDA		284,50	
02.01.2015	-	CASA LABORATÓRIO LTDA		808,00	
02.01.2015	-	CONFERRAL COM. FERR. LTDA		303,75	
02.01.2015	-	DISTRIBUIDORA AJAX E LUBRIFICANTES LTDA		678,00	
02.01.2015	-	GRUY OXIGÊNIO COMERCIAL LTDA - ME		2.001,82	
02.01.2015	-	INTEC COMERCIAL LTDA		780,00	
02.01.2015	-	IVAN CORREIA DA SILVA		496,00	
02.01.2015	-	JS DISTRIBUIDORA DE PEÇAS S/A		2.925,00	
02.01.2015	-	LHB COM. SERV. E REPR. LTDA		290,00	
02.01.2015	-	M. A. F. ROLLERI TINTAS - EPP		3.533,00	
02.01.2015	-	PETROX DISTRIBUIDORA LTDA		11.560,00	
02.01.2015	-	REMMAL-RETIFICA E MECANICA		630,00	
02.01.2015	-	REV. DE PNEUS TC LTDA		13.720,00	
02.01.2015	-	ROLIMEC ROLAMENTOS		768,00	
02.01.2015	-	TECNO PLASTIC INDL. LTDA		7.440,00	
02.01.2015	-	WELD COM. E REPR. LTDA		6.780,00	
		PAGAMENTO A FORNECEDORES			
02.01.2015	-	AILSON MACHADO DA SILVA		1.229,45	
02.01.2015	-	FERNANDO BRITO DE MENDONÇA		2.006,41	
02.01.2015	-	GUSTAVO QUIRINO DOS ANJOS		12.304,00	
02.01.2015	-	JOÃO JOSÉ DA SILVA		21.142,62	
02.01.2015	-	JOSÉ SIDEN GOMES FRAGOSO		15.296,49	
02.01.2015	-	LEANDRO WAGNER SOUZA DE LIMA		4.969,12	
02.01.2015	-	MARIA JOSÉ BRITO DE MENDONÇA		3.150,50	
02.01.2015	-	ROSICLEIDE BEZERRA DOS ANJOS		3.200,00	
		DEPOSITO EM CONTA			
02.01.2015	-	RANIERI MAZZILI LINS DA SILVA		300,00	
		DESPESAS DIVERSAS			
02.01.2015	850.711	CHEQUE USINA TAQUARA LIMITADA		27.961,00	
02.01.2015	-	WELTON CERQUEIRA BARRETO - FRETISTA CAMINHÃO		6.498,83	
02.01.2015	-	ANA FABIA SANTANA SILVA - ALUGUEL DE CAMINHÃO		850,00	
02.01.2015	-	IONES PATRICIA DA SILVA - FERNANDO J. A. PINTO		1.800,00	
02.01.2015	-	TARIFA DOC/TED ELETRÔNICO		7,80	
02.01.2015	-	TARIFA DOC/TED ELETRÔNICO		5,23	
		CONT/SOMA	154.201,52	153.697,52	-

USINA TAQUARA LTDA

Edson Lourenço da Silva
Diretor Gerente

USINA TAQUARA LIMITADA

FICHA DE MOVIMENTO FINANCEIRO

BANCO DO BRASIL S/A - AG.: 1282-3

CONTA Nº 6.024 - 0

111

PLAN.: 05.01.2015

DATA	No. CHQ.	HISTÓRICO	DÉBITO	CRÉDITO	SALDO
	-	SALDO CREDOR EM 02.01.2015			
05.01.2015	-	REMESSA - SUGAR POWER	51.371,00		
05.01.2015	-	REMESSA - SUGAR POWER	56.400,00		
05.01.2015	-	REMESSA - J. ROBERTO COM. A. REPR. LTDA	72.850,00		
05.01.2015	-	REMESSA - JOSÉ ALVES SILVA	24.000,00		
		COMPRAS			
05.01.2015	-	JOÃO BATSITA FARIAS		720,00	
05.01.2015	-	COMLUB COMERCIAL DE LUBRIFICANTES		2.181,90	
05.01.2015	-	FUNDIPEÇAS LTDA		1.250,00	
05.01.2015	-	B. PARAFUSOS IMP. COML. LTDA		555,00	
05.01.2015	-	WELD COM. REPR. LTDA		395,00	
05.01.2015	-	EMMANUEL MACENA DA SILVA		1.471,00	
05.01.2015	-	SERPEÇAS ALAGOAS IMPLEMENTOS		947,00	
05.01.2015	-	H. HIDROCROMAGEM LTDA		120,00	
05.01.2015	-	TEXAS INDUSTRIAL LTDA		1.200,00	
05.01.2015	-	LHB COM. SERV. E REPR. LTDA		76,00	
05.01.2015	-	PEMAGRI PEÇAS E MAQUINAS		435,00	
05.01.2015	-	TACOBRA MEDIDORES DE PRECISÃO LTDA		2.606,00	
05.01.2015	-	BELMIRO COMPRESSORES COMERCIO E SERVIÇO		920,00	
05.01.2015	-	USIBEL INDUSTRIA COMERCIO E SERVIÇOS		1.624,65	
05.01.2015	-	SOLDAÇO COMERCIO ATACADISTA DE ELETRODO		2.257,50	
05.01.2015	-	M. C. SILVA - ME		130,00	
		PAGAMENTO A FORNECEDORES			
05.01.2015	-	WASHINGTON BRETAS LINARES		10.196,98	
05.01.2015	-	RONALDO TORRES S. SANTOS		2.379,73	
05.01.2015	-	JOSÉ MAURICIO DA SILVA		4.493,66	
05.01.2015	-	EDNALDO SOUZA BOMFIM		14.939,54	
05.01.2015	-	JOSÉ EMIDIO SILVA		7.836,17	
05.01.2015	-	JOÃO PEREIRA DA SILVA		10.303,14	
05.01.2015	-	JOSÉ AURELIANO DE SOUZA		8.512,63	
05.01.2015	-	JOSÉ BEZERRA NETO		1.485,27	
05.01.2015	-	ANTONIO FLORENCIO FARIAS		3.637,09	
05.01.2015	-	DJAILSON ALMEIDA OLIVEIRA		5.288,67	
05.01.2015	-	FATIMA FERREIRA SANTOS		14.725,10	
05.01.2015	-	UBIRATAN MONTENEGRO LIMA		28.181,05	
05.01.2015	-	MARIA JOSÉ DE PONTES REIS		1.880,50	
05.01.2015	-	ELIAS DE SOUZA		9.796,53	
05.01.2015	-	ELISANGELO DA SILVA KATO		19.847,52	
05.01.2015	-	JOEL GOMES DA SILVA TRANSP. EPP		26.367,34	
05.01.2015	-	MANOEL LAMENHA JUNIOR		5.965,52	
05.01.2015	-	GUSTAVO QUIRINO DOS ANJOS		10.000,00	
		DESPESAS DIVERSAS			
05.01.2015	850.712	CHEQUE USINA TAQUARA LIMITADA		1.500,00	
05.01.2015	-	TARIFA DOC/TED ELETRÔNICO		395,51	
		CONT/SOMA	204.621,00	204.621,00	-

USINA TAQUARA LTDA

Edson Lourenço da Silva

USINA TAQUARA LIMITADA

FICHA DE MOVIMENTO FINANCEIRO
 BANCO DO BRASIL S/A - AG.: 1282-3
 PLAN.: 06.01.2015

CONTA Nº 6.024 - 0

112

DATA	No. CHQ.	HISTÓRICO	DÉBITO	CRÉDITO	SALDO
	-	SALDO CREDOR EM 05.01.2015	-		
06.01.2015	-	DEPÓSITO CHEQUE BB LIQUIDADO	13.020,00		
06.01.2015	-	DEPÓSITO ONLINE	10.980,00		
06.01.2015	-	REMESSA - GUILHERMANDO SOBRAL	84.000,00		
		COMPRAS			
06.01.2015	-	ALCOLINA NORDESTE COMERCIO DE PRODUTOS		4.180,00	
06.01.2015	-	TACOBRAS MEDIDORES DE PRECISÃO LTDA		260,60	
06.01.2015	-	M. C. SILVA - ME		260,00	
06.01.2015	-	MF PEÇAS E SERVIÇOS LTDA - ME		528,00	
06.01.2015	-	LACA COM. E REPR. LTDA		1.300,00	
06.01.2015	-	RODRIGUES AUTO PEÇAS LTDA		516,70	
06.01.2015	-	J M B COMERCIAL LTDA		210,00	
06.01.2015	-	COMFERRAL COM. FERR. LTDA		243,00	
06.01.2015	-	CASA LABORATORIO LTDA		2.425,00	
06.01.2015	-	L. SOUTO PEIXOTO		396,00	
06.01.2015	-	PEMAGRI PEÇAS E MAQUINAS		240,00	
06.01.2015	-	M M PEC. TRAT. ALAGOAS LTDA		235,76	
06.01.2015	-	BASE MAQUINAS E IMPLEMENTOS		507,00	
		PAGAMENTO A FORNECEDORES			
06.01.2015	-	NIEDJA LAMENHA DA ROCHA - ARISTIDES LAMENHA		3.163,79	
06.01.2015	-	GODOLFREDO LOPES SOARES		2.833,23	
06.01.2015	-	CICERO FRANCISCO DA SILVA		3.521,22	
06.01.2015	-	LENIRA MARIA DA SILVA		16.840,49	
06.01.2015	-	MANOEL SEVERINO DA SILVA		16.166,50	
06.01.2015	-	MARCOS CESAR CLEMENTE PEIXOTO		4.756,85	
06.01.2015	-	PETRONIO FRANCISCO DA SILVA		4.602,54	
06.01.2015	-	MARIA DAS DORES NUNES OLIVEIRA		9.308,21	
06.01.2015	-	FABIANO LUIZ DE FRANÇA		15.057,37	
06.01.2015	-	GUSTAVO QUIRINO DOS ANJOS		20.000,00	
		DESPESAS DIVERSAS			
06.01.2015	-	TARIFA DOC/TED ELETRÔNICO		447,74	
		CONT/SOMA	108.000,00	108.000,00	-

USINA TAQUARA LTD

Edson Lourenço da Silva
 Enc. Esc. Contábil

Este documento é cópia do original, assinado digitalmente por ALMIRA NOEMIA DE MELO AVELINO PINTO, liberado nos autos em 04/08/2015 às 12:25. Para conferir o original, acesse o site https://www2.tjal.jus.br/pastadigital/pg/abrirConferenciaDocumento.do, informe o processo 0000049-29.2013.8.02.0010 e código 840D37.

USINA TAQUARA LIMITADA

FICHA DE MOVIMENTO FINANCEIRO
BANCO DO BRASIL S/A - AG.: 1282-3

CONTA Nº 6.024 - 0

113

PLAN.: 07.01.2015

DATA	No. CHQ.	HISTÓRICO	DÉBITO	CRÉDITO	SALDO
	-	SALDO CREDOR EM 06.01.2015	-		
07.01.2015	-	DEPÓSITO CHEQUE BB LIQUIDADO	253.000,00		
07.01.2015	-	REMESSA - AUTO VANESSA LTDA	88.000,00		
07.01.2015	-	REMESSA - AUTO VANESSA LTDA	30.000,00		
		COMPRAS			
07.01.2015	-	ALL FILTRATION TECHNOLOGIES TECIDOS TEC		3.146,10	
07.01.2015	-	B. PARAFUSOS IMP. COM. LTDA		1.092,50	
07.01.2015	-	CREDIMOVEIS NOVOLAR LTDA		975,00	
07.01.2015	-	PETROX DISTRIBUIDORA LTDA		11.550,00	
07.01.2015	-	TECNO PLASTIC INDL. LTDA		18.600,00	
		PAGAMENTO A FORNECEDORES			
07.01.2015	-	ABELARDO JOSÉ DA SILVA		929,32	
07.01.2015	-	ADRIANA V. S. MARQUES		11.243,79	
07.01.2015	-	AMARO ANASTACIO DA SILVA		8.812,04	
07.01.2015	-	AMARO ARISTIDES BISPO		658,53	
07.01.2015	-	AMARO SOUZA BOMFIM		2.388,38	
07.01.2015	-	ANDREA OLIVEIRA MARQUES		2.480,08	
07.01.2015	-	ANTONIO FERREIRA MENDONÇA		2.696,18	
07.01.2015	-	ANTONIO JOÃO DA SILVA		3.319,59	
07.01.2015	-	CLEMILDA MARIA DOS SANTOS		10.602,75	
07.01.2015	-	CICERO ALEXANDRE		6.275,88	
07.01.2015	-	EDVALDO FRANCISCO SILVA		3.528,32	
07.01.2015	-	GIVANILDO JOSÉ DA SILVA		5.986,18	
07.01.2015	-	JAILTON ROSA DE LIMA		6.436,73	
07.01.2015	-	JESIEL GOMES DA SILVA		3.416,30	
07.01.2015	-	JOABE CICERO DA SILVA		3.812,40	
07.01.2015	-	JOÃO ANTONIO DA SILVA FILHO		8.784,92	
07.01.2015	-	JOÃO GUSMÃO MONTEIRO		4.072,36	
07.01.2015	-	JOAQUIM M. DA SILVA		12.613,45	
07.01.2015	-	CENTRAL AÇUCAREIRA USINA SANTA MARIA S/A		40.000,00	
07.01.2015	-	GENIVAL MACHADO DA SILVA		12.524,52	
07.01.2015	-	JOSÉ MACHADO DA SILVA		7.832,96	
07.01.2015	-	NAELSON LAURINDO SANTOS		9.049,93	
07.01.2015	-	SILENE GONÇALVES DA SILVA		10.090,33	
07.01.2015	-	SILVIO JOSÉ CARNEIRO LEÃO NETO		7.963,09	
07.01.2015	-	JOSENILDO JOSÉ DA SILVA		4.910,75	
07.01.2015	-	LAERCIO GOMES DA SILVA		3.142,66	
07.01.2015	-	MAURICEIA DA SILVA		610,90	
07.01.2015	-	MARIA CICERA SILVESTRE		7.954,27	
07.01.2015	-	MARIA LUCIETE DA SILVA		1.951,77	
07.01.2015	-	REGINALDO DORGIVAL SILVA		932,94	
07.01.2015	-	REINALDO GUERRA FREITAS JUNIOR		7.039,44	
07.01.2015	-	ROBERTA BRAGA DA SILVA		3.465,29	
07.01.2015	-	SEVERIANO JOSÉ FREITAS		17.747,04	
07.01.2015	-	SEVERINO HIBERNON DE ARAUJO		18.408,06	
07.01.2015	-	SILVIO BATISTA OLIVEIRA		5.066,79	
07.01.2015	-	TIAGO ROCHA DE LIMA		3.098,34	
07.01.2015	-	JOSÉ MANOEL FILHO		5.934,19	
07.01.2015	-	JOSIVALDO NASCIMENTO ARAUJO		8.602,31	
07.01.2015	-	LUIZ CARLOS GOMES		5.511,68	
07.01.2015	-	LUIZ PAULO REGO DE MIRANDA		6.898,82	
07.01.2015	-	SEVERINO MACHADO DA SILVA		23.808,82	
07.01.2015	-	VALMIR LOUREIRO SILVA		12.616,11	
		DESPESAS DIVERSAS			
07.01.2015	-	EXPEDITO LOURENÇO DA SILVA - ADIANTAMENTO		1.000,00	
07.01.2015	-	CONTA DE ENERGIA - CEAL		182,76	
07.01.2015	-	TARIFA DOC/TED ELETRÔNICO		235,43	
		CONT/SOMA	371.000,00	359.000,00	12.000,00

USINA TAQUARA LTD.

Edson Lourenço da Silva
Enc. Esc. Contábil

USINA TAQUARA LIMITADA

FICHA DE MOVIMENTO FINANCEIRO

BANCO DO BRASIL S/A - AG.: 1282-3

CONTA Nº 6.024 - 0

114

PLAN.: 08.01.2015

DATA	No. CHQ.	HISTÓRICO	DÉBITO	CRÉDITO	SALDO
08.01.2015	-	SALDO CREDOR EM 07.01.2015	12.000,00		
	-	DEPÓSITO CHEQUE BB LIQUIDADO	97.000,00		
		COMPRAS			
08.01.2015	-	ALL FILTRATION TECHNOLOGIES TECIDOS TEC		157,31	
		PAGAMENTO A FORNECEDORES			
08.01.2015	-	JOSÉ EDSON SOARES DA SILVA		30.623,65	
08.01.2016	-	JOSÉ DIONIZIO JUSTINO		6.808,46	
08.01.2017	-	JOSÉ ERALDO FELIX		16.412,50	
08.01.2037	-	NIVALDO LEITE GOMES		4.453,62	
08.01.2038	-	MANOEL JULIAO SOBRINHO		3.542,75	
08.01.2015	-	MANOEL A. SANTOS		14.419,29	
08.01.2015	-	JODIVAL MONTEIRO ARAUJO		17.243,31	
08.01.2015	-	JOSÉ CICERO DA SILVA		935,13	
		DEPÓSITO EM CONTA			
08.01.2015	-	RANIERI MAZZILI LINS DA SILVA		14.000,00	
		DESPESAS DIVERSAS			
08.01.2015	-	TARIFA DOC/TEC ELETRÔNICO		7,80	
08.01.2015	-	TARIFA LIBERAÇÃO REMESSA DE FORNECEDORES		396,18	
		CONT/SOMA	109.000,00	109.000,00	-

USINA TAQUARA LTDA

Edson Lourenço da Silva
Eng. Ger.

Este documento é cópia do original, assinado digitalmente por ALMIRA NOEMIA DE MELO AVELINO PINTO, liberado nos autos em 04/08/2015 às 12:25. Para conferir o original, acesse o site <https://www2.tjaj.jus.br/pastadigital/pg/abrirConferenciaDocumento.do>, informe o processo 0000049-29.2013.8.02.0010 e código 840D37.

USINA TAQUARA LIMITADA

FICHA DE MOVIMENTO FINANCEIRO
BANCO DO BRASIL S/A - AG.: 1282-3

CONTA Nº 6.024 - 0

115

PLAN.: 09.01.2015

DATA	No. CHQ.	HISTÓRICO	DÉBITO	CRÉDITO	SALDO
	-	SALDO CREDOR EM 08.01.2015	-		
09.01.2015	-	DEPÓSITO CHEQUE BB LIQUIDADADO	235.000,00		
09.01.2015	-	DEPÓSITO CHEQUE BB LIQUIDADADO	14.000,00		
09.01.2015	-	REMESSA - J. ROBERTO COM. A. REPR. LTDA	199.280,00		
09.01.2015	-	REMESSA - AUTO VANESSA LTDA	70.000,00		
09.01.2015	-	REMESSA - USINA TAQUARA LIMITADA	140.990,00		
09.01.2015	-	REMESSA - ERINEIA GONÇALVES	24.000,00		
09.01.2015	-	REMESSA - USINA TAQUARA LIMITADA	18.000,00		
		COMPRAS			
09.01.2015	-	ALCOLINA NORDESTE COMERCIO DE PRODUTOS		1.650,00	
09.01.2015	-	ASSUNÇÃO DISTRIBUIDORA LTDA		662,50	
09.01.2015	-	B. PARAFUSOS IMP. COML. LTDA		34,00	
09.01.2015	-	CHEMICAL IND. COM. AGROIND.		2.860,00	
09.01.2015	-	COMFERRAL COM. FERR. LTDA		190,00	
09.01.2015	-	GRUY OXIGÊNIO COMERCIAL LTDA - ME		1.243,70	
09.01.2015	-	J. M. B. COMERCIAL LTDA		115,00	
09.01.2015	-	LACA COM. E REPR. LTDA		2.030,00	
09.01.2015	-	NADJA MARIA DE LUNA ROMA - EPP		1.600,00	
09.01.2015	-	NICSA S/A INDUSTRIA E COMERCIO DE VALVULAS		503,49	
09.01.2015	-	QUIMATEC PROD. QUIMICOS LTDA		480,00	
09.01.2015	-	SOLDAÇO COMERCIO ATACADISTA DE ELETRODO		1.298,00	
09.01.2015	-	W. W. FERRAGENS LTDA		876,00	
09.01.2015	-	WELD COM. E REPR. LTDA		1.860,00	
		PAGAMENTO A FORNECEDORES			
09.01.2015	-	ROSICLEIDE BEZERRA DOS ANJOS		1.500,00	
09.01.2015	-	GUSTAVO QUIRINO DOS ANJOS		1.300,00	
09.01.2015	-	RIVALDO SILVA GOMES		2.500,00	
09.01.2015	-	AMARA LUCIA W. B. SANTOS		2.700,00	
		PAGAMENTO A FUNCIONÁRIOS			
09.01.2015	-	EDSON LOURENÇO DA SILVA		3.449,21	
09.01.2015	-	MARLIÇO JOSÉ DA SILVA		2.514,51	
09.01.2015	-	NADIA QUITERIA R. SILVA - WELLINGTON ALVES		2.412,97	
09.01.2015	-	MANOEL M. DA SILVA - JOSÉ MARCOS FERREIRA		2.278,14	
09.01.2015	-	MANOEL M. DA SILVA - JOSÉ MARCOS FERREIRA		2.945,87	
09.01.2015	-	MARCOS CESAR CLEMENTE		4.000,00	
09.01.2015	-	PAULO CESAR S. FERNANDES		2.500,00	
09.01.2015	-	WESLLEY CARLOS DA S. FREITAS - CARLOS FREITAS		2.335,32	
09.01.2015	-	RANIERI MAZZILI LINS DA SILVA		5.385,11	
09.01.2015	-	RANIERI MAZZILI LINS DA SILVA		1.108,07	
09.01.2015	-	MARIA LUCIETE DA SILVA - DENILSON VALENTIM		4.066,60	
09.01.2015	-	MARIA LUCIETE DA SILVA - DENILSON VALENTIM		3.342,53	
09.01.2015	-	JOSÉ EDSON RIBEIRO SANTOS		2.359,68	
09.01.2015	-	FLAVIA MARIA R. SILVA - BERINALDO		3.000,00	
09.01.2015	-	JOSÉ MESSIAS DA SILVA		4.000,00	
09.01.2015	-	MARLY DA CONCEIÇÃO SILVA		1.172,11	
09.01.2015	-	CARLA OLIVEIRA BERTO - CARLOS JOSÉ BERTO		2.252,82	
09.01.2015	-	FLAVIO ALVES DA SILVA		3.223,20	
		DESPESAS DIVERSAS			
09.01.2015	850.713	CHEQUE USINA TAQUARA LIMITADA		223.000,00	
09.01.2015	850.715	CHEQUE USINA TAQUARA LIMITADA		222.521,58	
09.01.2015	850.716	CHEQUE USINA TAQUARA LIMITADA		162.478,42	
09.01.2015	-	MARIA LUCIETE DA SILVA - WELTON CERQUEIRA		11.130,00	
09.01.2015	-	JAIRO MARINHO GOUVEIA - CARREGADEIRA		3.000,00	
09.01.2015	-	MARLIÇO JOSÉ DA SILVA - SERVIÇOS INTERNET		1.000,00	
09.01.2015	-	MARIA LUCIETE DA SILVA - DENILSON VALENTIM		900,00	
09.01.2015	-	JOSÉ RONALDO P. DE LIMA - FRETE DE ÔNIBUS		1.500,00	
09.01.2015	-	TARIFA PACOTE DE SERVIÇOS		1,27	
		CONT/SOMA	701.270,00	701.270,00	-

USINA TAQUARA LTD

Edson Lourenço da Silva
Enc. Esc.

Este documento é cópia do original, assinado digitalmente por ALMIRA NOEMIA DE MELO AVELINO PINTO, liberado nos autos em 04/08/2015 às 12:25. Para conferir o original, acesse o site https://www2.tjaj.jus.br/pastadigital/pg/abrirConferenciaDocumento.do, informe o processo 0000049-29.2013.8.02.0010 e código 840D37.

USINA TAQUARA LIMITADA

FICHA DE MOVIMENTO FINANCEIRO
 BANCO DO BRASIL S/A - AG.: 1282-3
 PLAN.: 12.01.2015

CONTA Nº 6.024 - 0

116

DATA	No. CHQ.	HISTÓRICO	DÉBITO	CRÉDITO	SALDO
	-	SALDO CREDOR EM 09.01.2015	-		
12.01.2015	-	DEPÓSITO CHEQUE BB LIQUIDADO	44.950,00		
12.01.2015	-	DEPÓSITO ONLINE	3.050,00		
12.01.2015	-	REMESSA - J. ROBERTO COM. A. REPR. LTDA	37.600,00		
12.01.2015	-	REMESSA - AUTO VANESSA LTDA	40.000,00		
		COMPRAS			
12.01.2015	-	ALCOLINA NORDESTE COMERCIO DE PRODUTOS		4.235,00	
12.01.2015	-	COMERCIAL GUEDES FIOS E DERIVADOS LTDA		1.900,00	
12.01.2015	-	INTEC COMERCIAL LTDA		780,00	
12.01.2015	-	IPIRANGA PROD. PETROLEO S/A		6.025,00	
12.01.2015	-	JOÃO BATISTA FARIAS - JB OXIGÊNIO		540,00	
12.01.2015	-	JS DISTRIBUIDORA DE PEÇAS S/A		1.579,00	
12.01.2015	-	L. SOUTO PEIXOTO		550,00	
12.01.2015	-	LACA COM. E REPR. LTDA		396,00	
12.01.2015	-	LOJA DAS VEDAÇÕES LTDA		152,00	
12.01.2015	-	M. I. MAGALHÃES & CIA. LTDA - ME		200,00	
12.01.2015	-	P E CUNHA ALVES SILVA - ME		400,00	
12.01.2015	-	PETROX DISTRIBUIDORA LTDA		11.550,00	
12.01.2015	-	RED ARTEFATOS DE BORRACHA LTDA - EPP		1.000,00	
12.01.2015	-	RENOVADORA DE PNEUS OK LTDA		576,00	
12.01.2015	-	RODRIGUES AUTO PEÇAS LTDA		540,00	
12.01.2015	-	TECNO PLASTIC INDL. LTDA		9.300,00	
12.01.2015	-	WELD COM. E REPR. LTDA		30,00	
		DESPESAS DIVERSAS			
12.01.2015	850.717	CHEQUE USINA TAQUARA LIMITADA		85.600,00	
12.01.2015	-	TARIFA DOC/TED ELETRÔNICO		247,00	
		CONT/SOMA	125.600,00	125.600,00	-

USINA TAQUARA LTD.

Edson Lourenço da Silva
 Eng. Esc. Ind. 00000000

Este documento é cópia do original, assinado digitalmente por ALMIRA NOEMIA DE MELO AVELINO PINTO, liberado nos autos em 04/08/2015 às 12:25. Para conferir o original, acesse o site https://www2.tjal.jus.br/pastadigital/pg/abrirConferenciaDocumento.do, informe o processo 0000049-29.2013.8.02.0010 e código 840D37.

USINA TAQUARA LIMITADA

FICHA DE MOVIMENTO FINANCEIRO

CONTA Nº 6.024 - 0

117

BANCO DO BRASIL S/A - AG.: 1282-3

PLAN.: 13.01.2015

DATA	No. CHQ.	HISTÓRICO	DÉBITO	CRÉDITO	SALDO
13.01.2015	-	SALDO CREDOR EM 12.01.2015	-		
13.01.2015	-	REMESSA - GUILHERMANDO SOBRAL	84.000,00		
13.01.2015	-	DOC DEVOLVIDO	1.000,00		
13.01.2015	-	REMESSA - USINA TAQUARA LIMITADA	181.990,00		
13.01.2015	-	REMESSA - USINA TAQUARA LIMITADA	42.992,00		
13.01.2015	-	REMESSA - SUGAR POWER IND. E COM. DE AÇÚCAR	94.340,00		
13.01.2015	-	REMESSA - SUGAR POWER IND. E COM. DE AÇÚCAR	10.000,00		
		COMPRAS			
13.01.2015	-	B V COMERCIO E ASSISTENCIA TECNICA LTDA		1.256,00	
13.01.2015	-	T. TURBINAS ALAGOAS LTDA		870,00	
13.01.2015	-	ELETROLUZ LTDA		1.964,91	
13.01.2015	-	ALL FILTRATION TECHNOLOGIES TECIDOS TEC		4.342,91	
13.01.2015	-	CASA LABORATORIO LTDA		144,00	
13.01.2015	-	WELD COM. E REPR. LTDA		294,00	
13.01.2015	-	W W FERRAGENS LTDA		1.040,00	
13.01.2015	-	COMFERRAL COM. FERR. LTDA		368,00	
13.01.2015	-	JS DISTRIBUIDORA DE PEÇAS S/A		553,00	
13.01.2015	-	RED ARTEFATOS DE BORRACHA LTDA - EPP		1.000,00	
		PAGAMENTO A FORNECEDORES			
13.01.2015	-	GUSTAVO QUIRINO DOS ANJOS		10.000,00	
13.01.2015	-	GUSTAVO QUIRINO DOS ANJOS		5.000,00	
13.01.2015	-	JOSÉ GERALDO MOREIRA		21.880,15	
13.01.2015	-	JOSÉ MONTEIRO ARAUJO NETO		2.091,04	
13.01.2015	-	LEANDRO JORGE DA SILVA		1.024,93	
13.01.2015	-	MARCONE JOSE SILVA		5.894,55	
13.01.2015	-	MARIA DORES G. SILVA		17.257,63	
13.01.2015	-	RICARDO NOBRE LINS		3.754,77	
13.01.2015	-	RICARDO FERREIRA DA SILVA		785,38	
13.01.2015	-	MARIA HELENA DE LIMA		2.700,30	
13.01.2015	-	PAULO CARLOS FILHO		1.444,06	
13.01.2015	-	PAULO SERGIO FREIRE SILVA		20.036,44	
13.01.2015	-	PEDRO LUIZ SOARES SILVA		14.137,06	
13.01.2015	-	PEDRO NUNES PEREIRA		14.296,66	
13.01.2015	-	VALMIR MENDONÇA DE AMORIM		2.927,77	
13.01.2015	-	FRANCISCO AMARO DA SILVA		572,13	
13.01.2015	-	EMANUEL RUAN CARLOS LIMA		1.071,24	
13.01.2015	-	CENTRAL AÇUCAREIRA USINA SANTA MARIA S/A		37.561,86	
13.01.2015	-	ANTONIO CORDEIRO DA SILVA		2.015,24	
13.01.2015	-	BRIVALDO MARQUES SILVA JUNIOR		5.992,74	
13.01.2015	-	ADILSON ALEXANDRE DA SILVA		27.868,47	
13.01.2015	-	JOSÉ LAMENHA DA ROCHA JÚNIOR		50.099,50	
13.01.2015	-	NIEDJA LAMENHA DA ROCHA - ARISTIDES LAMENHA		7.362,61	
13.01.2015	-	UBIRATAN MONTENEGRO LIMA		9.737,49	
13.01.2015	-	MANOEL JOVENCIO DA SILVA		28.508,02	
13.01.2015	-	MARCOS CESAR CLEMENTE PEIXOTO		2.510,39	
13.01.2015	-	AMARO QUIRINO DE LUNA		4.365,24	
13.01.2015	-	GODOLFREDO LOPES SOARES		22.892,68	
13.01.2015	-	MARIA LOURDES FERREIRA SILVA		4.736,72	
13.01.2015	-	EDMILSON ALEXANDRE SILVA		14.335,41	
13.01.2015	-	JOSÉ LUIZ DA SILVA FILHO		9.992,37	
13.01.2015	-	JOSÉ BEZERRA DA ROCHA FILHO		28.893,57	
13.01.2015	-	JARDEL CARLOS CAETANO		13.420,84	
13.01.2015	-	IBSON SANTANA LUNA		4.372,30	
		DESPESAS DIVERSAS			
13.01.2015	-	JAIRO MARINHO GOUVEIA - CARREGADEIRA		1.338,28	
13.01.2015	-	JAIRO MARINHO GOUVEIA - CARREGADEIRA		1.574,16	
13.01.2015	-	TARIFA DOC/TED ELETRÔNICO		38,18	
		CONT/SOMA	414.322,00	414.322,00	(0,00)

USINA TAQUARA LTD.

Edson Lourenço da Silva
Enc. Responsável

USINA TAQUARA LIMITADA

FICHA DE MOVIMENTO FINANCEIRO
 BANCO DO BRASIL S/A - AG.: 1282-3
 PLAN.: 14.01.2015

CONTA Nº 6.024 - 0 118

DATA	No. CHQ.	HISTÓRICO	DÉBITO	CRÉDITO	SALDO
	-	SALDO CREDOR EM 13.01.2015	-		
14.01.2015	-	TRANSFERÊNCIA ONLINE - BRAULIO BUARQUE COMPRAS	145.360,00		
14.01.2015	-	COMERCIAL DE PEÇAS E TRATORES		3.199,00	
14.01.2015	-	DISTRIBUIDORA AJAX E LUBRIFICANTES LTDA		950,00	
14.01.2015	-	DISTRIBUIDORA AJAX E LUBRIFICANTES LTDA		2.440,00	
14.01.2015	-	EMMANUEL MACENA DA SILVA		964,00	
14.01.2015	-	GRAVATÁ IND. COM. AGRI S/A ICASA		1.764,00	
14.01.2015	-	H A DA SILVA PEÇAS - ME		1.022,00	
14.01.2015	-	JS DISTRIBUIDORA DE PEÇAS S/A		972,00	
14.01.2015	-	LHB COM. SERV. E REPR. LTDA		406,00	
14.01.2015	-	P E CUNHA ALVES SILVA - ME		2.500,00	
14.01.2015	-	PETROX DISTRIBUIDORA LTDA		11.550,00	
14.01.2015	-	PROSUGAR INDUSTRIA E COMERCIO		4.887,50	
14.01.2015	-	RODRIGUES AUTO PEÇAS LTDA		120,00	
14.01.2015	-	ROLIMEC ROLAMENTOS		330,00	
14.01.2015	-	TECNO PLASTIC INDL. LTDA		13.950,00	
		DEPÓSITO EM CONTA			
14.01.2015	-	RANIERI MAZZILI LINS DA SILVA PAGAMENTO A FORNECEDORES		272,00	
14.01.2015	-	RIVALDO SILVA GOMES		22.523,88	
14.01.2015	-	ROSEANE OLEGARIO GOMES		17.236,35	
14.01.2015	-	SUZANA MARIA DE LIMA		18.230,75	
14.01.2015	-	ELISANGELO DA SILVA KATO		17.290,81	
14.01.2015	-	JOEL GOMES SILVA TRANSP. - EPP		18.726,01	
14.01.2015	-	MARIA DORES GAMELEIRA SILVA		3.663,27	
14.01.2015	-	NIVALDO LEITE GOMES		2.197,38	
		DESPESAS DIVERSAS			
14.01.2015	-	TARIFA DOC/TED ELETRÔNICO		165,05	
		CONT/SOMA	145.360,00	145.360,00	-

USINA TAQUARA LTDA.

Edson Lourenço da Silva
 Eng.º

Este documento é cópia do original, assinado digitalmente por ALMIRA NOEMIA DE MELO AVELINO PINTO, liberado nos autos em 04/08/2015 às 12:25. Para conferir o original, acesse o site <https://www2.tjaj.jus.br/pastadigital/pg/abrirConferenciaDocumento.do>, informe o processo 0000049-29.2013.8.02.0010 e código 840D37.

USINA TAQUARA LIMITADA

FICHA DE MOVIMENTO FINANCEIRO

BANCO DO BRASIL S/A - AG.: 1282-3

CONTA Nº 6.024 - 0

119

PLAN.: 15.01.2015

DATA	No. CHQ.	HISTÓRICO	DÉBITO	CRÉDITO	SALDO
	-	SALDO CREDOR EM 14.01.2015	-		
15.01.2015	-	DEPÓSITO CHEQUE BB LIQUIDADO - BRAULIO BUARQUE	146.360,00		
15.01.2015	-	REMESSA - USINA TAQUARA LIMITADA	72.100,00		
		COMPRAS			
15.01.2015	-	CHEMICAL IND. COM. AGROIND.		7.290,00	
15.01.2015	-	COMFERRAL COM. FERR. LTDA		550,00	
15.01.2015	-	F A G CAVALCANTI - ME		620,00	
15.01.2015	-	KESTRA UNIVERSAL SOLDAS		1.958,00	
15.01.2015	-	NICSA S/A INDUSTRIA E COMERCIO DE VALVULAS		1.398,00	
15.01.2015	-	ROSANGELA DA SILVA		1.300,00	
15.01.2015	-	SOLDAÇO COMERCIO ATACADISTA DE ELETRODO		1.878,00	
15.01.2015	-	WELD COM. E REPR. LTDA		1.560,00	
		PAGAMENTO A FORNECEDORES			
15.01.2015	-	FATIMA FERREIRA SANTOS		39.849,18	
15.01.2015	-	JOÃO JOSÉ DA SILVA		11.358,73	
15.01.2015	-	JOÃO PEREIRA DA SILVA		2.349,67	
15.01.2015	-	JOSÉ AURELIANO DE SOUZA		5.783,00	
15.01.2015	-	SEVERINO MACHADO DA SILVA		23.552,84	
15.01.2015	-	ANTONIO LUNA DA SILVA JUNIOR		1.623,14	
15.01.2015	-	JOSÉ EDMILSON V. SILVA		16.244,49	
15.01.2015	-	JOSÉ ELIVELTON FERREIRA DA SILVA		6.474,66	
15.01.2015	-	JOSÉ FERREIRA DE AMORIM		2.880,74	
15.01.2015	-	JOSÉ LAMENHA DA ROCHA JUNIOR		52.082,63	
15.01.2015	-	PETRONIO FRANCISCO SILVA		1.016,16	
15.01.2015	-	REINALDO GUERRA FREITAS JUNIOR		7.291,84	
15.01.2015	-	JOSIAS SEVERINO DA SILVA		1.166,57	
15.01.2015	-	ALBERTO FRANCISCO PINO		9.894,57	
15.01.2015	-	MANOEL JULIAO SOBRINHO		6.538,13	
15.01.2015	-	JOSÉ BEZERRA ROCHA FILHO		1.000,00	
15.01.2015	-	GUSTAVO QUIRINO DOS ANJOS		10.000,00	
		DEPÓSITO EM CONTA			
15.01.2015	-	AUTO VANESSA LTDA		1.000,00	
15.01.2015	-	RANIERI MAZZILI LINS DA SILVA		700,00	
		DESPESAS DIVERSAS			
15.01.2015	-	TARIFA DOC/TED ELETRÔNICO		99,65	
		CONT/SOMA	217.460,00	217.460,00	(0,00)

USINA TAQUARA LTD.

Edson Lourenço da Silva
 Eng.º

Este documento é cópia do original, assinado digitalmente por ALMIRA NOEMIA DE MELO AVELINO PINTO, liberado nos autos em 04/08/2015 às 12:25. Para conferir o original, acesse o site https://www2.tjaj.jus.br/pastadigital/pg/abrirConferenciaDocumento.do, informe o processo 0000049-29.2013.8.02.0010 e código 840D37.

USINA TAQUARA LIMITADA

FICHA DE MOVIMENTO FINANCEIRO

CONTA Nº 6.024 - 0

120

BANCO DO BRASIL S/A - AG.: 1282-3

PLAN.: 16.01.2015

DATA	No. CHQ.	HISTÓRICO	DÉBITO	CRÉDITO	SALDO
16.01.2015	-	SALDO CREDOR EM 15.01.2015	-		
16.01.2015	-	DEPÓSITO CHEQUE BB LIQUIDADO	235.000,00		
16.01.2015	-	REMESSA - J. ROBERTO COM. AÇUCAR REPR. LTDA	90.240,00		
16.01.2015	-	REMESSA - GUILHERMANDO SOBRAL	84.000,00		
16.01.2015	-	REMESSA - JOSÉ ALVES SILVA	47.000,00		
16.01.2015	-	REMESSA - USINA TAQUARA LIMITADA	156.300,00		
		COMPRAS			
16.01.2015	-	ALCOLINA NORDESTE COMERCIO DE PRODUTOS		10.488,50	
16.01.2015	-	FUNDIPEÇAS LTDA		3.122,00	
16.01.2015	-	GERDAU AÇOS LONGOS S/A		4.852,67	
16.01.2015	-	GRAY OXIGÊNIO COMERCIAL LTDA - ME		1.942,36	
16.01.2015	-	IVAN CORREIA DA SILVA		315,00	
16.01.2015	-	L. SOUTO PEIXOTO		3.861,00	
16.01.2015	-	MONTELETRICA LTDA - ME		2.050,00	
16.01.2015	-	NADJA MARIA DE LUNA ROMA - EPP		1.600,00	
16.01.2015	-	PETROX DISTRIBUIDORA LTDA		11.550,00	
16.01.2015	-	ROLIMEC ROLAMENTOS		2.233,00	
16.01.2015	-	ROLIMEC ROLAMENTOS		640,00	
16.01.2015	-	TECNO PLASTIC INDL. LTDA		13.950,00	
16.01.2015	-	UNAUTO - UNA AUTO PEÇAS LTDA		241,20	
16.01.2015	-	W W FERRAGENS LTDA		1.226,56	
16.01.2015	-	W W FERRAGENS LTDA		359,68	
16.01.2015	-	WELD COM. E REPR. LTDA		1.220,00	
		PAGAMENTO A FORNECEDORES			
16.01.2015	-	ROSICLEIDE BEZERRA DOS ANJOS		1.500,00	
16.01.2015	-	ADAMAZILDO LIMA DA SILVA		4.170,10	
16.01.2015	-	ADEILTON JOSÉ CARMO SILVA		3.441,08	
16.01.2015	-	ADRIANO AVELINO DA SILVA		3.399,22	
16.01.2015	-	ALOISIO BEZERRA DA SILVA		6.390,80	
16.01.2015	-	AMARO JOÃO DE LIMA		2.038,78	
16.01.2015	-	ANANIAS SEVERINO DA SILVA		5.514,58	
16.01.2015	-	ANTONIO FIRMINO DA SILVA		9.077,97	
16.01.2015	-	ANTONIO LEOPOLDINO DA SILVA		1.037,30	
16.01.2015	-	ANTONIO MANOEL LUCIO		7.480,18	
16.01.2015	-	BRIVALDO MARQUES SILVA JUNIOR		11.328,28	
16.01.2015	-	CLAUDIANE MARIA DE LIMA		1.012,93	
16.01.2015	-	LUIZ CARLOS DA SILVA		1.722,54	
16.01.2015	-	CLEONICE MARQUES		14.732,01	
16.01.2015	-	EDVALDO JOSÉ NASCIMENTO		2.131,41	
16.01.2015	-	ERONILDO RODRIGUES DE MORAIS		949,38	
16.01.2015	-	FERNANDO HENRIQUE ROCHA		2.465,81	
16.01.2015	-	FRANCISCO ASSIS V. M. CRUZ		4.020,74	
16.01.2015	-	GENILDA LOPES DA SILVA		2.346,66	
16.01.2015	-	EDVALDA MARIA DA SILVA		2.997,26	
16.01.2015	-	GENIVAL MANOEL DA SILVA		3.623,21	
16.01.2015	-	GILSON FIRMINO DOS SANTOS		826,90	
16.01.2015	-	JOÃO DA SILVA BRITO		3.558,15	
16.01.2015	-	JOSÉ ALEANDRO V. SILVA		814,00	
16.01.2015	-	JOSÉ CARLOS S. FERNANDES		7.104,96	
16.01.2015	-	JOSÉ DANIEL DA SILVA FILHO		2.029,88	
16.01.2015	-	MARIA BETANIA DA SILVA		4.317,85	
16.01.2015	-	JOSÉ JOÃO GOMES DA SILVA		3.068,91	
16.01.2015	-	JOSÉ JULIANO DOS SANTOS		668,18	
16.01.2015	-	JOSÉ LUIZ BEZERRA		936,97	
16.01.2015	-	JOSÉ ORLANDO RAMOS		11.762,10	
16.01.2015	-	PAULO SANTOS FERNANDES		1.714,70	
16.01.2015	-	JOSÉ MILTON DA SILVA		53.579,83	
16.01.2015	-	JOSÉ RAFAEL DA SILVA		3.981,72	
16.01.2015	-	JOSENILDO JOSÉ DA SILVA		1.018,43	
16.01.2015	-	LEANDRO JORGE DA SILVA		3.063,40	
16.01.2015	-	LENIRA MARIA DA SILVA		2.719,10	
16.01.2015	-	LUIZ VIDAL DA SILVA		7.754,93	
16.01.2015	-	MANOEL SEVERINO DA SILVA		18.134,51	
16.01.2015	-	MARIA CICERA SILVESTRE		4.726,41	
16.01.2015	-	MARIA DORES NUNES OLIVEIRA FILHO		1.544,40	
16.01.2015	-	VALDEMIR JOSÉ DA SILVA		4.269,46	
16.01.2015	-	MARIA JOSÉ DA SILVA MARQUES		17.519,96	
16.01.2015	-	MARIA JOSÉ CORATO SOUZA - MARIA J. LIMA JUSTINO		7.062,00	
16.01.2015	-	ROBERTA BRAGA DA SILVA		17.714,37	
16.01.2015	-	SEVERINO HIBERNON DE ARAÚJO		10.186,66	
16.01.2015	-	SILVANIA MARIA DA SILVA		9.442,21	
16.01.2015	-	SILVIO BATISTA OLIVEIRA		4.333,12	
16.01.2015	-	TIAGO ROCHA DE LIMA		8.656,03	
16.01.2015	-	VALDOMIRO JOSÉ DA SILVA		2.662,16	
16.01.2015	-	ABELARDO JOSÉ DA SILVA		3.972,78	
16.01.2015	-	ADRIANA V. S. MARQUES		3.035,88	
16.01.2015	-	AMARO ANASTACIO DA SILVA		5.566,68	
16.01.2015	-	ANTONIO FERREIRA MENDONÇA		3.398,17	
16.01.2015	-	EDNALDO ANTONIO SANTOS		3.432,71	
16.01.2015	-	ANTONIO MACHADO DA SILVA		1.747,89	

16.01.2015	-	CICERO AMARO LINS		2.075,90	
16.01.2015	-	JOAQUIM M. DA SILVA		18.528,44	
16.01.2015	-	JOSÉ ERALDO FELIX		21.613,15	
16.01.2015	-	JOSÉ MONTEIRO ARAUJO NETO		7.059,57	
16.01.2015	-	MARIA RISONIDE S. GOMES		3.027,67	
16.01.2015	-	PEDRO LUIZ SOARES SILVA		4.877,72	
16.01.2015	-	ROSIVALDO ALVES DA SILVA		3.469,84	
16.01.2015	-	SABINO MONTEIRO DE ARAUJO		870,95	
16.01.2015	-	SEVERINO M. DA SILVA		6.720,40	
16.01.2015	-	SIRLEAN LINS DE OLEGARIO		9.306,24	
16.01.2015	-	SILVIO JOSÉ CARNEIRO LEÃO		4.500,00	
16.01.2015	-	SILVIO JOSÉ CARNEIRO LEÃO		4.500,00	
16.01.2015	-	SILVIO JOSÉ CARNEIRO LEÃO		3.496,48	
16.01.2015	-	ADILSON MACHADO DA SILVA		5.912,75	
		DESPESAS DIVERSAS			
16.01.2015	850.718	CHEQUE USINA TAQUARA LIMITADA		86.589,00	
16.01.2015	-	ANA PAULA DA SILVA - DESPESAS C/ ALIMENTAÇÃO		500,00	
16.01.2015	-	MARIA LUCIETE DA SILVA - FRETE CAMINHÃO		600,00	
16.01.2015	-	MARLIÇO JOSÉ DA SILVA - SERVIÇOS C/ INTERNET		1.000,00	
16.01.2015	-	RADICLERES LINS DA SILVA - DESPESAS C/ ALIMENTAÇÃO		1.000,00	
16.01.2015	-	LUIZ AMORIM DA SILVA FILHO - MAQUINAS PESADAS		1.000,00	
16.01.2015	-	SABRINA VALERIA S. COSTA - VALTER A. COSTA		1.251,20	
16.01.2015	-	R J DE SOUZA BORBA - EPP - SERVIÇOS EM BALANÇA		1.354,80	
16.01.2015	-	EXPEDITO LOURENÇO DA SILVA - ADIANTAMENTO		1.500,00	
16.01.2015	-	RONOVAÇÃO DE CONTRATO - DATALEX		1.860,00	
16.01.2015	-	GENIVAL JOVENCIO DA SILVA - ADIANTAMENTO		5.000,00	
16.01.2015	-	GUSTAVO QUIRINO DOS ANJOS - JOÃO ALVES		10.000,00	
16.01.2015	-	WELTON CERQUEIRA BARRETO - FRETISTA DE CAMINHÃO		17.404,82	
16.01.2015	-	TARIFA DOC/TED ELETRÔNICO		163,45	
		CONT/SOMA	612.540,00	612.540,00	-

USINA TAQUARA LTD.



Edson Lourenço da Silva
Enc. Esc. Adm.

USINA TAQUARA LIMITADA

FICHA DE MOVIMENTO FINANCEIRO

CONTA Nº

6.024 - 0

121

BANCO DO BRASIL S/A - AG.: 1282-3

PLAN.: 19.01.2015

DATA	No. CHQ.	HISTÓRICO	DÉBITO	CRÉDITO	SALDO
	-	SALDO CREDOR EM 16.01.2015	-		
19.01.2015	-	REMESSA - AUTO VANESSA LTDA	17.000,00		
19.01.2015	-	REMESSA - J. ROBERTO COM. AÇUCAR REPR. LTDA	235.000,00		
		COMPRAS			
19.01.2015	-	ALCOLINA NORDESTE COMERCIO DE PRODUTOS		946,00	
19.01.2015	-	COMFERRAL COM. FERR. LTDA		2.163,70	
19.01.2015	-	EDUTEC - COMERCIO DE PEÇAS E ACESSORIOS		1.850,00	
19.01.2015	-	FERRAGENS INDUSTRIAIS LTDA - EPP		930,00	
19.01.2015	-	FUNDIPEÇAS LTDA		100,00	
19.01.2015	-	IPIRANGA PROD. PETROLEO S/A		7.110,00	
19.01.2015	-	LACA COM. E REPR. LTDA		1.300,00	
19.01.2015	-	M. I. MAGALHÃES & CIA LTDA - ME		480,00	
19.01.2015	-	PETROX DISTRIBUIDORA LTDA		11.550,00	
19.01.2015	-	RENOVADORA DE PNEUS OK LTDA		1.430,00	
19.01.2015	-	RUPLAST IND. E COM. LTDA		22.050,00	
19.01.2015	-	RUPLAST IND. E COM. LTDA		735,16	
19.01.2015	-	WELD. COM. E REPR. LTDA		2.680,00	
		PAGAMENTO A FORNECEDORES			
19.01.2015	-	GUSTAVO QUIRINO DOS ANJOS		10.000,00	
19.01.2015	-	ADRIANO OLIMPIO VIANA		3.130,28	
19.01.2015	-	ANTONIO MANOEL LUCIO		3.161,54	
19.01.2015	-	CICERO ANTONIO DA SILVA		3.965,36	
19.01.2015	-	CICERO JOSÉ DA SILVA		565,57	
19.01.2015	-	DOMINGOS HERMENEGILDO SILVA		934,95	
19.01.2015	-	FABIO LAMENHA SILVA		10.401,33	
19.01.2015	-	FLAVIO LAMENHA SILVA		5.085,82	
19.01.2015	-	FRANCISCO RAIMUNDO SILVA NETO		6.557,70	
19.01.2015	-	GODOLFREDO LOPES SOARES		5.226,34	
19.01.2015	-	JOSÉ CARLOS DA SILVA		10.800,52	
19.01.2015	-	JOSÉ MARCIO DA SILVA		5.138,27	
19.01.2015	-	JOSÉ SATIRO PEREIRA		1.549,90	
19.01.2015	-	JOSÉ SEBASTIÃO SILVA FILHO		1.178,41	
19.01.2015	-	JOSÉ VALERIO DA SILVA		746,13	
19.01.2015	-	JOSÉ VINICIUS CLAUDINO LAMENHA		2.070,01	
19.01.2015	-	LAERCIO GOMES DA SILVA		3.142,00	
19.01.2015	-	LUIZ VIDAL DA SILVA		2.017,65	
19.01.2015	-	MARIA APARECIDA DA SILVA		1.669,89	
19.01.2015	-	MARIA LUCIETE DA SILVA		1.166,64	
19.01.2015	-	MARINALVA I. CONCEIÇÃO		9.957,58	
19.01.2015	-	PAULO SANTOS FERNANDES		817,44	
19.01.2015	-	GILSON LUCIO RAMOS		7.300,00	
19.01.2015	-	BRENO HENDERSON M. MELO		2.923,35	
19.01.2015	-	ELIAS DE SOUZA		7.568,83	
19.01.2015	-	JOSÉ EMIDIO SILVA		3.400,56	
19.01.2015	-	JOSÉ FILHO AMARAL		14.473,90	
19.01.2015	-	JOSÉ MAURICIO DA SILVA		10.990,02	
19.01.2015	-	MANOEL AMARO DA SILVA		2.161,89	
19.01.2015	-	WASHINGTON BRETAS LINARES		927,08	
19.01.2015	-	AMARO SOUZA BOMFIM		3.214,11	
19.01.2015	-	CICERO ALEXANDRE		1.034,07	
19.01.2015	-	EMANUEL RUAN CARLOS LIMA		973,02	
19.01.2015	-	JOÃO GUSMÃO MONTEIRO		2.936,20	
19.01.2015	-	JODIVAL MONTEIRO ARAUJO		5.192,78	
19.01.2015	-	MANOEL A. SANTOS - JOSÉ CLEBER DE CARVALHO		1.837,43	
19.01.2015	-	GENIVAL SALVINO OLIVEIRA		4.382,76	
19.01.2015	-	MARCONE JOSÉ SILVA		4.400,80	
19.01.2015	-	MARIA JOSÉ DOS SANTOS		3.480,19	
19.01.2015	-	RICARDO NOBRE LINS		4.681,50	
19.01.2015	-	RISONIDES DA SILVA GOMES		9.640,53	
19.01.2015	-	SEBASTIÃO VIEIRA DA SILVA		4.541,76	
19.01.2015	-	VALDECI JORGE DA SILVA		3.103,45	
19.01.2015	-	EDMILSON PEDRO DA SILVA		2.175,30	
19.01.2015	-	GILSON LUCIO RAMOS		1.247,95	
		DESPESAS DIVERSAS			
19.01.2015	-	NADIA QUITERIA R. SILVA - WELLINGTON ALVES		500,00	
19.01.2015	-	ANTONIO GOMES DA ROCHA - CONSULTOR		1.200,00	
19.01.2015	-	LRP - LIDERES EM RECUPERAÇÃO JUDICIAL		4.999,99	
19.01.2015	-	TARIFA DOC/TED ELETRÔNICO		104,34	
		CONT/SOMA	252.000,00	252.000,00	0,00

USINA TAQUARA LTD.

Edson Lourenço da Silva
Emp. Res. Ltda.

USINA TAQUARA LIMITADA

FICHA DE MOVIMENTO FINANCEIRO

BANCO DO BRASIL S/A - AG.: 1282-3

CONTA Nº 6.024 - 0

122

PLAN.: 20.01.2015

DATA	No. CHQ.	HISTÓRICO	DÉBITO	CRÉDITO	SALDO
20.01.2015	-	SALDO CREDOR EM 19.01.2015	-		
20.01.2015	-	REMESSA - GUILHERMANDO SOBRAL	82.600,00		
20.01.2015	-	DOC DEVOLVIDO	4.999,99		
20.01.2015	-	TED DEVOLVIDA	5.000,00		
		COMPRAS			
20.01.2015	-	ADILSON JERONIMO DE BARROS		350,00	
20.01.2015	-	B. PARAFUSOS IMP. COML. LTDA		460,00	
20.01.2015	-	CHEMICAL IND. COM. AGROIND.		4.350,00	
20.01.2015	-	EMMANUEL MACENA DA SILVA		918,00	
20.01.2015	-	F. GUARARAPES FH.		18.800,00	
20.01.2015	-	P. TRATORPEÇAS LTDA - ME		195,00	
20.01.2015	-	RAPIDO TRANSPAULO LTDA		117,85	
		PAGAMENTO A FORNECEDORES			
20.01.2015	-	DRAULES GERVASIO DE MENDONÇA		660,78	
20.01.2015	-	ELIAS DAVINO DA SILVA		7.927,57	
20.01.2015	-	FERNANDO BRITO DE MENDONÇA		6.354,53	
20.01.2015	-	GIVALDO NICACIO DE OLIVEIRA		978,58	
20.01.2015	-	LEANDRO WAGNER SOUZA DE LIMA		930,53	
20.01.2015	-	MARIA JOSÉ BRITO DE MENDONÇA		5.512,91	
20.01.2015	-	ROSICLEIDE BEZERRA DOS ANJOS		2.914,34	
		DESPESAS DIVERSAS		10.000,00	
20.01.2015	850.719	CHEQUE USINA TAQUARA LIMITADA		10.800,00	
20.01.2015	-	LRF - LIDERES EM RECUPERAÇÃO JUDICIAL		5.000,00	
20.01.2015	-	AYMORE CREDITO FINANCIAMENTO E INV. S/A		16.286,64	
20.01.2015	-	TARIFA DOC/TED ELETRÔNICO		43,26	
		CONT/SOMA	92.599,99	92.599,99	0,00

USINA TAQUARA LTD.

Edson Lourenço da Silva
Enc. Esp. Contábil

USINA TAQUARA LIMITADA

FICHA DE MOVIMENTO FINANCEIRO

BANCO DO BRASIL S/A - AG.: 1282-3

CONTA Nº

6.024 - 0

123

PLAN.: 21.01.2015

DATA	No. CHQ.	HISTÓRICO	DÉBITO	CRÉDITO	SALDO
	-	SALDO CREDOR EM 20.01.2015			
21.01.2015	-	REMESSA - SUGAR POWER INDUSTRIA E COM. DE AÇUCAR	35.250,00		
21.01.2015	-	REMESSA - JOSÉ CUSTÓDIO	47.000,00		
		COMPRAS			
21.01.2015	-	ALCOLINA NORDESTE COMERCIO DE PRODUTOS		6.831,00	
21.01.2015	-	TECNO PLASTIC INDL. LTDA		13.113,00	
21.01.2015	-	MARIA IRENE LEONCIO SILVA - O CARIMBAO		170,00	
21.01.2015	-	COMFERRAL COM. FERR. LTDA		300,00	
		PAGAMENTO A FORNECEDORES			
21.01.2015	-	FABIANO LUIZ DE FRANÇA		27.572,57	
21.01.2015	-	LUIZ CARLOS GOMES		5.185,03	
21.01.2015	-	THIAGO DA SILVA MENDONÇA - REGINALDO MENDONÇA		7.701,53	
		DESPESAS DIVERSAS			
21.01.2015	-	TARIFA DOC/TED ELETRÔNICO		44,31	
CONT/SOMA			82.250,00	60.917,44	21.332,56

USINA TAQUARA LTD.

Edson Lourenço da Silva

USINA TAQUARA LIMITADA

FICHA DE MOVIMENTO FINANCEIRO

BANCO DO BRASIL S/A - AG.: 1282-3

CONTA Nº 6.024 - 0

124

PLAN.: 22.01.2015

DATA	No. CHQ.	HISTÓRICO	DÉBITO	CRÉDITO	SALDO
	-	SALDO CREDOR EM 21.01.2015			
22.01.2015	-	REMESSA - GUILHERMANDO SOBRAL	21.332,56		
22.01.2015	-	REMESSA - FIABESA GUARARAPES S/A	84.000,00		
		COMPRAS	14.617,00		
22.01.2015	-	ALAGOAS DIESEL S/A - ALDISA			
22.01.2015	-	B V COMERCIO E ASSISTÊNCIA TECNICA LTDA		410,00	
22.01.2015	-	B. PARAFUSOS IMP. COML. LTDA		1.058,50	
22.01.2015	-	H. HIDROCROMAGEM LTDA		90,50	
22.01.2015	-	J M B COMERCIAL LTDA		296,00	
22.01.2015	-	LACA COM. E REPR. LTDA		382,00	
22.01.2015	-	MARIA DE F. SILVA - ME		465,00	
22.01.2015	-	PETROX DISTRIBUIDORA LTDA		665,00	
22.01.2015	-	PROJETE SERV. ELET. LTDA		11.550,00	
22.01.2015	-	PROTESOLDA PROTEÇÃO E SOLDA EIRELI - ME		2.397,91	
22.01.2015	-	REV. DE PNEUS TC LTDA		300,00	
22.01.2015	-	RODRIGUES AUTO PEÇAS LTDA		4.290,00	
22.01.2015	-	RODRIGUES PNEUS LTDA		1.147,50	
22.01.2015	-	TECNO PLASTIC INDL. LTDA		1.744,40	
		PAGAMENTO A FORNECEDORES		13.950,00	
22.01.2015	-	GUSTAVO QUIRINO DOS ANJOS			
22.01.2015	-	JAILSON BARBOSA DA SILVA		20.000,00	
22.01.2015	-	JOSÉ AMARO DO NASCIMENTO BOMFIM		4.276,02	
22.01.2015	-	JOSÉ FRANCISCO FERREIRA		937,30	
22.01.2015	-	JOSÉ MANOEL FILHO		1.112,10	
22.01.2015	-	MANOEL ANTONIO LOPES		3.993,31	
22.01.2015	-	RAMSES ALMEIDA LIRA		2.969,17	
22.01.2015	-	FERNANDO BRITO DE MENDONÇA		833,32	
22.01.2015	-	SILENE GONÇALVES DA SILVA - JOSÉ P. DA SILVA 4		2.378,46	
22.01.2015	-	VERINALDO JOSÉ DA SILVA		3.155,10	
		DESPESAS DIVERSAS		7.754,41	
22.01.2015	850.720	CHEQUE USINA TAQUARA LIMITADA			
22.01.2015	-	CAROLY RAMALHO G. BEZERRA - SEVERINO GERALDO		21.332,56	
22.01.2015	-	ALDER RIBEIRO FLORES BARBOSA - CONSULTOR		1.500,00	
22.01.2015	-	CONTA TELEFÔNICA - EMBRATEL TELEFONIA		10.000,00	
22.01.2015	-	ESTEFANIA M. DO NASCIMENTO - GEORGE N. SILVA		69,51	
22.01.2015	-	TARIFA DOC/TED ELETRÔNICO		800,00	
				91,49	
		CONT/SOMA	119.949,56	119.949,56	(0,00)

USINA TAQUARA LTD.

Edson Lourenço da Silva

USINA TAQUARA LIMITADA

FICHA DE MOVIMENTO FINANCEIRO

BANCO DO BRASIL S/A - AG.: 1282-3

CONTA Nº 6.024 - 0

125

PLAN.: 23.01.2015

DATA	No. CHQ.	HISTÓRICO	DÉBITO	CRÉDITO	SALDO
23.01.2015	-	SALDO CREDOR EM 22.01.2015	-	-	
23.01.2015	-	REMESSA - USINA SERRA GRANDE	49.312,00		
23.01.2015	-	TED TRANSFERÊNCIA ONLINE	187.950,00		
23.01.2015	-	TED TRANSFERÊNCIA ELETRÔNICA	79.900,00		
23.01.2015	-	REMESSA - J. ROBERTO COM. AÇUCAR REPR. LTDA COMPRAS	232.180,00		
23.01.2015	-	ALCOLINA NORDESTE COMERCIO DE PRODUTOS		5.945,50	
23.01.2015	-	ALL FILTRATION TECHNOLOGIES TECIDOS TEC		4.359,10	
23.01.2015	-	BANDEIRA XIMENES & SANTOS		12.000,00	
23.01.2015	-	CASA LABORATORIO LTDA		416,00	
23.01.2015	-	CHEMICAL IND. COM. AGROIND.		4.350,00	
23.01.2015	-	COMFERRAL COM. FERR. LTDA		935,00	
23.01.2015	-	F A G CAVALCANTI - ME		620,00	
23.01.2015	-	GRUY OXIGÊNIO COMERCIAL LTDA - ME		1.853,51	
23.01.2015	-	INSTRUMENTAÇÃO CIENTIFICA ASSIS. TEC. LTDA		18.000,00	
23.01.2015	-	PETROX DISTRIBUIDORA LTDA		11.550,00	
23.01.2015	-	TECNO PLASTIC INDL. LTDA		10.509,00	
23.01.2015	-	UNAUTO - UNA AUTO PEÇAS LTDA		1.567,80	
23.01.2015	-	WELD COM. E REPR. LTDA		948,00	
		PAGAMENTO A FORNECEDORES			
23.01.2015	-	ADRIANO OLIMPIO VIANA		1.891,29	
23.01.2015	-	ALMIR DA SILVA OLEGÁRIO		19.146,52	
23.01.2015	-	JOSÉ MACHADO DA SILVA		43.361,82	
23.01.2015	-	NAELSON LAURINDO SANTOS		13.601,09	
23.01.2015	-	GILSON LUCIO RAMOS		4.604,07	
23.01.2015	-	JOSÉ FRANCISCO DA SILVA		2.788,76	
23.01.2015	-	JOSÉ JADSON LINS MORAIS		10.635,92	
23.01.2015	-	NIEDJA LAMENHA DA ROCHA - ARISTIDES LAMENHA		65.001,34	
23.01.2015	-	OSMIR LOUREIRO DA SILVA		68.062,26	
23.01.2015	-	SEVERIANO JOSÉ FREITAS DE SOUZA		24.509,70	
23.01.2015	-	ADRIANO AVELINO DA SILVA		2.298,19	
23.01.2015	-	ALBERTO FRANCISCO PINO SILVA		1.306,02	
23.01.2015	-	ANANIAS SEVERINO DA SILVA		3.149,44	
23.01.2015	-	LUIZ CARLOS DA SILVA		1.604,96	
23.01.2015	-	CLEONICE MARQUES		3.710,33	
23.01.2015	-	ERONILDO RODRIGUES DE MORAIS		3.331,15	
23.01.2015	-	EDVALDA MARIA DA SILVA		2.011,26	
23.01.2015	-	MARIA LOURDES F. SILVA		4.981,60	
23.01.2015	-	MARIA JOSÉ CORATO SOUZA - MARIA JOSÉ LIMA JUSTINO		3.678,88	
23.01.2015	-	EDMILSON ALEXANDRE SILVA		18.383,06	
23.01.2015	-	GENIVAL JOVENCIO DA SILVA		14.554,75	
23.01.2015	-	JOSÉ ELIVELTON FERREIRA DA SILVA		1.079,51	
23.01.2015	-	FRANCISCO RAIMUNDO SILVA NETO		930,48	
23.01.2015	-	JOSÉ SEBASTIÃO ANTONIO DA SILVA		3.015,74	
23.01.2015	-	ROSICLEIDE BEZERRA DOS ANJOS		1.500,00	
23.01.2015	-	GUSTAVO QUIRINO DOS ANJOS		5.076,12	
23.01.2015	-	MANOEL LAMENHA JÚNIOR		1.500,00	
23.01.2015	-	ANTONIO FERREIRA DE MENDONÇA		2.000,00	
23.01.2015	-	EDVALDO FERREIRA DE MENDONÇA		3.000,00	
23.01.2015	-	VALDECIR JOSÉ DA SILVA		2.000,00	
23.01.2015	-	ANTONIO CORDEIRO DA SILVA		10.000,00	
23.01.2015	-	ROSEANE OLEGÁRIO GOMES		15.000,00	
		DESPESAS DIVERSAS			
23.01.2015	850.725	CHEQUE USINA TAQUARA LIMITADA		90.638,98	
23.01.2015	-	WELTON CERQUEIRA BARRETO - FRETISTA DE CAMINHÃO		10.164,09	
23.01.2015	-	MARIA LUCIETE DA SILVA - FRETISTA DE CAMINHÃO		9.000,00	
23.01.2015	-	MARIA LUCIETE DA SILVA - CARREGADEIRA		2.715,24	
23.01.2015	-	MARIA LUCIETE DA SILVA - JOÃO ALVES		6.000,00	
23.01.2015	-	TARIFA DOC/TED ELETRÔNICO		55,52	
		CONT/SOMA	549.342,00	549.342,00	(0,00)

USINA TAQUARA LTDA

Edson Lourenço
Emp.

USINA TAQUARA LIMITADA

FICHA DE MOVIMENTO FINANCEIRO

CONTA Nº 6.024 - 0

126

BANCO DO BRASIL S/A - AG.: 1282-3

PLAN.: 26.01.2015

DATA	No. CHQ.	HISTÓRICO	DÉBITO	CRÉDITO	SALDO
26.01.2015	-	SALDO CREDOR EM 23.01.2015	-	-	
26.01.2015	-	DOC DEVOLVIDO	3.015,74		
26.01.2015	-	REMESSA - USINA TAQUARA LIMITADA	234.980,00		
26.01.2015	-	REMESSA - SUGAR POWER INDÚSTRIA E COM. DE AÇUCAR COMPRAS	56.400,00		
26.01.2015	-	ALCOLINA NORDESTE COMERCIO DE PRODUTOS		946,00	
26.01.2015	-	B. PARAFUSOS IMP. COMIL. LTDA		1.616,50	
26.01.2015	-	EMMANUEL MACENA DA SILVA		574,00	
26.01.2015	-	JOÃO BATISTA FARIAS - JB OXIGÊNIO		630,00	
26.01.2015	-	LACA COM. E REPR. LTDA		1.810,00	
26.01.2015	-	LUCIANO T. DE OLIVEIRA FERRAGENS - ME		40,00	
26.01.2015	-	NICSA S/A INDUSTRIA E COMERCIO DE VALVULAS		1.558,10	
26.01.2015	-	P S COM. FERRO E AÇO LTDA		188,00	
26.01.2015	-	PETROX DISTRIBUIDORA LTDA		11.550,00	
26.01.2015	-	TEXAS INDUSTRIAL LTDA		600,00	
26.01.2015	-	PAGAMENTO A FORNECEDORES			
26.01.2015	-	JOSÉ SEBASTIÃO ANTONIO DA SILVA		3.015,74	
26.01.2015	-	GUSTAVO QUIRINO DOS ANJOS		10.000,00	
26.01.2015	-	ADAMAZILDO LIMA DA SILVA		2.902,66	
26.01.2015	-	AMARO JOÃO DE LIMA		778,89	
26.01.2015	-	ANTONIO CICERO DA SILVA		842,95	
26.01.2015	-	ANTONIO LUNA DA SILVA JUNIOR		1.730,23	
26.01.2015	-	ANTONIO MANOEL LUCIO		1.098,26	
26.01.2015	-	ANTONIO MANOEL LUCIO		3.092,29	
26.01.2015	-	CLAUDIANE MARIA DE LIMA		1.877,11	
26.01.2015	-	CICERO ANTONIO DA SILVA		2.151,91	
26.01.2015	-	CICERO JOSÉ DA SILVA		831,30	
26.01.2015	-	DOMINGOS HERMENEGILDO SILVA		2.084,11	
26.01.2015	-	ERALDO LINO DA SILVA		828,67	
26.01.2015	-	FRANCISCO TAVARES FRANÇA		1.439,38	
26.01.2015	-	GILSON LUCIO RAMOS		5.972,54	
26.01.2015	-	JOSÉ JULIÃO DOS SANTOS		2.572,39	
26.01.2015	-	LILIANE RODRIGUES SILVA		544,54	
26.01.2015	-	ALBERTO FRANCISCO PINO SILVA		813,58	
26.01.2015	-	FLAVIO LAMENHA SILVA		14.504,68	
26.01.2015	-	GILSON FIRMINO DOS SANTOS		689,63	
26.01.2015	-	JANE ESSICA SILVA DE LIMA		2.618,21	
26.01.2015	-	JARDEL CARLOS CAETANO		6.283,91	
26.01.2015	-	JOSÉ FRANCISCO DA SILVA		2.106,60	
26.01.2015	-	JOSÉ BEZERRA ROCHA FILHO		14.134,56	
26.01.2015	-	JOSÉ CARLOS S. FERNANDES		1.460,92	
26.01.2015	-	JOSÉ EDMILSON V. SILVA		662,26	
26.01.2015	-	JOSÉ CARLOS DA SILVA		4.501,16	
26.01.2015	-	JOSÉ DANIEL DA SILVA FILHO		7.096,95	
26.01.2015	-	JOSÉ ELIVELTON FERREIRA DA SILVA		4.803,12	
26.01.2015	-	MARIA BETANIA DA SILVA		799,13	
26.01.2015	-	JOSÉ JADSON LINS MORAIS		2.144,26	
26.01.2015	-	JOSÉ JULIÃO DOS SANTOS		715,70	
26.01.2015	-	JOSÉ LAMENHA DA ROCHA JUNIOR		47.695,17	
26.01.2015	-	JOSÉ LOPES DA SILVA		884,66	
26.01.2015	-	JOSÉ LUIZ BEZERRA		627,38	
26.01.2015	-	JOSÉ LUIZ DA SILVA FILHO		14.343,75	
26.01.2015	-	JOSÉ RAFAEL DA SILVA		4.645,17	
26.01.2015	-	JOSÉ SATIRO PEREIRA		694,33	
26.01.2015	-	JOSÉ VALERIO DA SILVA		1.236,60	
26.01.2015	-	JOSÉ ROBERTO JOAQUIM DE HOLANDA		5.977,99	
26.01.2015	-	JOSENILDO JOSÉ DA SILVA		2.063,03	
26.01.2015	-	LENIRA MARIA DA SILVA		6.742,93	
26.01.2015	-	LUIS JULIÃO DOS SANTOS		4.128,85	
26.01.2015	-	LUIZ VIDAL DA SILVA		5.615,66	
26.01.2015	-	LUIZ VIDAL DA SILVA		2.186,11	
26.01.2015	-	MANOEL JOVENCIO DA SILVA		14.285,50	
26.01.2015	-	MARIA APARECIDA DA SILVA		3.049,56	
26.01.2015	-	MARIA CICERA SILVESTRE		542,18	
26.01.2015	-	MARIA DORES NUNES OLIVEIRA FILHO		3.766,59	
26.01.2015	-	MARINALVA I. CONCEIÇÃO		7.780,94	
26.01.2015	-	PAULO SANTOS FERNANDES		184,93	
26.01.2015	-	PETRONIO FRANCISCO SILVA		906,37	
26.01.2015	-	ROBERTA BRAGA DA SILVA		17.474,82	
26.01.2015	-	VALDOMIRO JOSÉ DA SILVA		1.409,81	
26.01.2015	-	ADEILTON MACHADO DA SILVA		3.334,21	
26.01.2015	-	FABIANO LUIZ DE FRANÇA		2.784,20	
26.01.2015	-	JOSÉ FRANCISCO FERREIRA		3.805,28	
26.01.2015	-	LUIZ CARLOS GOMES		4.073,78	
26.01.2015	-	SEVERINO MACHADO DA SILVA		1.611,48	
26.01.2015	-	DEPÓSITO EM CONTA			
26.01.2015	-	AUTO VANESSA LTDA		1.000,00	
26.01.2015	-	DESPESAS DIVERSAS			
26.01.2015	-	JOSÉ MARIA QUIRINO DE ANDRADE - CASA DE HOSPEDES		1.967,00	

26.01.2015	-	ALDER RIBEIRO FLORES BARBOSA - CONSULTOR		4.151,75	
26.01.2015	-	JAIRO MARINHO GOUVEIA - CARREGADEIRA		365,00	
26.01.2015	-	MARIA LUCIETE DA SILVA - CARREGADEIRA		375,51	
26.01.2015	-	TARIFA DOC/TED ELETRÔNICO		75,96	
CONT/SOMA			294.395,74	294.395,74	(0,00)

USINA TAQUARA LTD.

Edson Lourenço da Silva
 Eng. Esc. M. S. C.

Este documento é cópia do original, assinado digitalmente por ALMIRA NOEMIA DE MELO AVELINO PINTO, liberado nos autos em 04/08/2015 às 12:25. Para conferir o original, acesse o site <https://www2.tjaj.jus.br/pastadigital/pg/abrirConferenciaDocumento.do>, informe o processo 0000049-29.2013.8.02.0010 e código 840D37

USINA TAQUARA LIMITADA

FICHA DE MOVIMENTO FINANCEIRO
BANCO DO BRASIL S/A - AG.: 1282-3

CONTA Nº 6.024 - 0 127

PLAN.: 27.01.2015

DATA	No. CHQ.	HISTÓRICO	DÉBITO	CRÉDITO	SALDO
	-	SALDO CREDOR EM 26.01.2015	-	-	
27.01.2015	-	REMESSA - GUILHERMANDO SOBRAL	82.160,00		
27.01.2015	-	DOC DEVOLVIDO	40,00		
		COMPRAS			
27.01.2015	-	CHEMICAL IND. COM. AGROIND.		4.350,00	
27.01.2015	-	IPIRANGA PROD. PETROLEO S/A		6.945,00	
27.01.2015	-	LUCIANO T. DE OLIVEIRA FERRAGENS - ME		40,00	
27.01.2015	-	REVENDA DE PNEUS TC LTDA		11.230,00	
		PAGAMENTO A FORNECEDORES			
27.01.2015	-	ROSICLEIDE BEZERRA DOS ANJOS		10.000,00	
27.01.2015	-	JODIVAL MONTEIRO ARAUJO		4.190,63	
27.01.2015	-	CICERO GOMES SILVA IRMÃO		2.119,34	
27.01.2015	-	DJAILSON ALMEIDA OLIVEIRA		3.956,88	
27.01.2015	-	ELIAS DE SOUZA		4.399,83	
27.01.2015	-	FATIMA FERREIRA SANTOS		34.902,63	
		DESPESAS DIVERSAS			
27.01.2015	-	TARIFA DOC/TED ELETRÔNICO		65,69	
CONT/SOMA			82.200,00	82.200,00	-

USINA TAQUARA LTDA

Edson Lourenço da Silva
Emp. Res. Assinado

Este documento é cópia do original, assinado digitalmente por ALMIRA NOEMIA DE MELO AVELINO PINTO, liberado nos autos em 04/08/2015 às 12:25. Para conferir o original, acesse o site <https://www2.tjal.jus.br/pastadigital/pg/abrirConferenciaDocumento.do>, informe o processo 0000049-29.2013.8.02.0010 e código 840D37

USINA TAQUARA LIMITADA

FICHA DE MOVIMENTO FINANCEIRO

CONTA Nº

6.024 - 0

128

BANCO DO BRASIL S/A - AG.: 1282-3

PLAN.: 28.01.2015

DATA	No. CHQ.	HISTÓRICO	DÉBITO	CRÉDITO	SALDO
28.01.2015	-	SALDO CREDOR EM 27.01.2015	-	-	
28.01.2015	-	DOC DEVOLVIDO	40,00		
28.01.2015	-	REMESSA - JOSÉ ALVES SILVA	28.000,00		
		COMPRAS			
28.01.2015	-	EMANUELLA CANDIDA PEREIRA		40,00	
28.01.2015	-	ELETROLUZ LTDA		426,80	
28.01.2015	-	UNAUTO - UNA AUTO PEÇAS LTDA		350,00	
28.01.2015	-	INTEC COMERCIAL LTDA		780,00	
28.01.2015	-	ROLIMEC ROLAMENTOS		2.130,00	
28.01.2015	-	PARAGOMINAS MATERIAL DE CONSTRUÇÃO LTDA		333,20	
28.01.2015	-	LACA COM. E REPR. LTDA		140,00	
28.01.2015	-	T. TURBINAS ALAGOAS LTDA		1.260,00	
28.01.2015	-	B. PARAFUSOS IMP. COML. LTDA		2.120,00	
28.01.2015	-	COMFERRAL COM. FERR. LTDA		1.917,50	
28.01.2015	-	WELD COM. E REPR. LTDA		2.597,50	
28.01.2015	-	EMMANUEL MACENA DA SILVA		590,00	
28.01.2015	-	DISTRIBUIDORA AJAX E LUBRIFICANTES LTDA		950,00	
28.01.2015	-	D. F. ROCHA OFICINA - ME		1.750,00	
28.01.2015	-	JS DISTRIBUIDORA DE PEÇAS S/A		2.087,00	
28.01.2015	-	TOTALPARTS AR CONDICIONADO E REFRIGERAÇÃO		1.790,00	
28.01.2015	-	ALCOLINA NORDESTE COMERCIO DE PRODUTOS		4.000,00	
28.01.2015	-	ALCOLINA NORDESTE COMERCIO DE PRODUTOS		4.778,00	
		CONT/SOMA	28.040,00	28.040,00	-

USINA TAQUARA LTDA

Edson Lourenço da Silva
Enc. Esc.

USINA TAQUARA LIMITADA

FICHA DE MOVIMENTO FINANCEIRO
 BANCO DO BRASIL S/A - AG.: 1282-3
 PLAN.: 29.01.2015

CONTA Nº 6.024 - 0 129

DATA	No. CHQ.	HISTÓRICO	DÉBITO	CRÉDITO	SALDO
	-	SALDO CREDOR EM 28.01.2015	-	-	
29.01.2015	-	REMESSA - GUILHERMANDO SOBRAL	42.000,00		
29.01.2015	-	REMESSA - JOSÉ ALVES SILVA	20.000,00		
		COMPRAS			
29.01.2015	-	IPIRANGA PROD. PETROLEO S/A		2.084,86	
29.01.2015	-	LACA COM. E REPR. LTDA		1.890,00	
29.01.2015	-	TECNO PLASTIC INDL. LTDA		13.950,00	
29.01.2015	-	GUSTAVO QUIRINO DOS ANJOS		3.220,00	
29.01.2015	-	IVAN CORREIA DA SILVA		360,00	
29.01.2015	-	GRUY COMERCIAL LTDA		1.473,80	
29.01.2015	-	J M B COMERCIAL LTDA		180,00	
29.01.2015	-	EMMANUEL MACENA DA SILVA		200,00	
29.01.2015	-	B. PARAFUSOS IMP. COML. LTDA		153,90	
29.01.2015	-	P. TRATORPEÇAS LTDA - ME		920,00	
29.01.2015	-	COMFERRAL COM. FERR. LTDA		1.100,00	
29.01.2015	-	FUNDIPEÇAS LTDA		4.850,00	
29.01.2015	-	COMERCIAL DE LAMINADOS E FERROS LTDA		1.368,00	
29.01.2015	-	JOSÉ MARQUES DA SILVA FILHO		215,00	
		PAGAMENTO A FORNECEDORES			
29.01.2015	-	GUSTAVO QUIRINO DOS ANJOS		10.000,00	
		DEPÓSITO EM CONTA			
29.01.2015	-	AUTO VANESSA LTDA		10.000,00	
		DESPESAS DIVERSAS			
29.01.2015	-	ALDER RIBEIRO FLORES BARBOSA - CONSULTOR		5.000,00	
29.01.2015	-	LRF - LIDERES EM RECUPERAÇÃO JUDICIAL		4.999,99	
29.01.2015	-	TARIFA DOC/TED ELETRÔNICO		34,45	
		CONT/SOMA	62.000,00	62.000,00	0,00

USINA TAQUARA LTDA

Edson Lourenço da Silva
 Enc. Fin.

USINA TAQUARA LIMITADA

FICHA DE MOVIMENTO FINANCEIRO

CONTA Nº 6.024 - 0

130

BANCO DO BRASIL S/A - AG.: 1282-3

PLAN.: 30.01.2015

DATA	No. CHQ.	HISTÓRICO	DÉBITO	CRÉDITO	SALDO
30.01.2015	-	SALDO CREDOR EM 29.01.2015	-	-	
30.01.2015	-	REMESSA - USINA SERRA GRANDE	89.652,60		
30.01.2015	-	REMESSA - ANTONIO LOURENÇO	174.750,00		
30.01.2015	-	REMESSA - GUILHERMANDO SOBRAL	42.000,00		
30.01.2015	-	REMESSA - BRAULIO BUARQUE DE GUSMÃO	150.000,00		
30.01.2015	-	REMESSA - JAR. COM. ATACADISTA	97.290,00		
30.01.2015	-	DEPÓSITO EM CONTA	653,40		
		COMPRAS			
30.01.2015	-	F A G CAVALCANTI - ME		620,00	
30.01.2015	-	PETROX DISTRIBUIDORA LTDA		11.550,00	
30.01.2015	-	WELD COM. E REPR. LTDA		2.340,00	
30.01.2015	-	B. PARAFUSOS IMP. COML. LTDA		683,50	
30.01.2015	-	CONFERRAL COM. FERR. LTDA		1.034,00	
30.01.2015	-	CHEMICAL IND. COM. AGROIND.		4.350,00	
30.01.2015	-	COMERCIAL DE PEÇAS E TRATORES		2.777,00	
30.01.2015	-	ELETROLUZ LTDA		234,60	
30.01.2015	-	LACA COM. E REPR. LTDA		1.300,00	
30.01.2015	-	NADJA MARIA DE LUNA ROMA - EPP		3.200,00	
30.01.2015	-	ALCOLINA NORDESTE COMERCIO DE PRODUTOS		4.367,00	
30.01.2015	-	FUNDIPEÇAS LTDA		2.600,00	
		PAGAMENTO A FORNECEDORES			
30.01.2015	-	FABIO BUARQUE DE ARAUJO - JOSÉ A. DO NASCIMENTO		1.111,59	
30.01.2015	-	MARIA DORES GAMELEIRA SILVA		4.273,44	
30.01.2015	-	MARIA RISENEIDE S. GOMES		6.250,77	
30.01.2015	-	RIVALDO SILVA GOMES		7.813,31	
30.01.2015	-	ROSIVALDO ALVES DA SILVA		3.924,70	
30.01.2015	-	SABINO MONTEIRO DE ARAUJO		8.621,06	
30.01.2015	-	SEVERINO M. DA SILVA		6.587,82	
30.01.2015	-	SUZANA MARIA DE LIMA		18.528,94	
30.01.2015	-	VALDECI JORGE DA SILVA		532,36	
30.01.2015	-	VALDILENE DA SILVA		3.387,86	
30.01.2015	-	JOSÉ CANUTO BERTO FILHO		1.743,26	
30.01.2015	-	SEVERINO FREITAS		1.821,17	
30.01.2015	-	EDILSON FRANCISCO DA SILVA		1.103,12	
30.01.2015	-	JOÃO JOSÉ DA SILVA		554,66	
30.01.2015	-	JOÃO PEREIRA DA SILVA		585,35	
30.01.2015	-	JOSÉ FILHO AMARAL		5.609,15	
30.01.2015	-	WASHINGTON BRETAS LINARES		9.984,36	
30.01.2015	-	ADRIANA V. S. MARQUES		6.433,71	
30.01.2015	-	EDNALDO ANTONIO SANTOS		1.730,06	
30.01.2015	-	ARIANA FERREIRA F. SILVA		824,49	
30.01.2015	-	EDVANIA DOS SANTOS SILVA		5.638,22	
30.01.2015	-	ELISANGELO DA SILVA KATO		4.571,93	
30.01.2015	-	EMANUEL RUAN CARLOS LIMA		2.692,85	
30.01.2015	-	JESIEL GOMES DA SILVA		3.135,68	
30.01.2015	-	JOÃO ANTONIO DA SILVA FILHO		2.028,96	
30.01.2015	-	JOÃO GUSMÃO MONTEIRO		976,88	
30.01.2015	-	JOEL GOMES SILVA TRANSP. EPP		2.243,76	
30.01.2015	-	JOSÉ CANUTO BERTO FILHO		985,11	
30.01.2015	-	MANOEL A. SANTOS		992,11	
30.01.2015	-	JOSÉ MARCIO DA SILVA		644,99	
30.01.2015	-	JOSÉ MONTEIRO ARAUJO NETO		812,20	
30.01.2015	-	JOSETE MONTEIRO DE ARAUJO		6.481,75	
30.01.2015	-	JOSUE GOMES DA SILVA		2.499,48	
30.01.2015	-	LEANDRO JORGE DA SILVA		716,66	
30.01.2015	-	MANOEL JULIÃO SOBRINHO		8.501,47	
30.01.2015	-	RICARDO NOBRE LINS		3.227,99	
30.01.2015	-	THYAGO MAGRI LOBO		3.419,73	
30.01.2015	-	NIEDJA LAMENHA DA ROCHA - ARISTIDES LAMENHA		54.047,97	
30.01.2015	-	BRIVALDO MARQUES SILVA JÚNIOR		462,31	
30.01.2015	-	FRANCISCO JOSÉ DA SILVA		2.804,56	
30.01.2015	-	FERNANDO HENRIQUE ROCHA MONTEIRO		19.100,30	
30.01.2015	-	GILSON LUCIO RAMOS		17.455,29	
30.01.2015	-	JOSÉ LAMENHA DA ROCHA JÚNIOR		22.585,55	
30.01.2015	-	JOSÉ MILTON DA SILVA		36.529,45	
30.01.2015	-	ROSICLEIDE BEZERRA DOS ANJOS		1.500,00	
30.01.2015	-	CENTRAL AÇUCAREIRA USINA SANTA MARIA S/A		22.000,00	
30.01.2015	-	ANTONIO CORDEIRO DA SILVA		10.000,00	
30.01.2015	-	ROSEANE OLEGARIO GOMES		10.000,00	
30.01.2015	-	GUSTAVO QUIRINO DOS ANJOS		5.856,46	
		DESPESAS DIVERSAS			
30.01.2015	850.726	CHEQUE USINA TAQUARA LIMITADA		124.071,28	
30.01.2015	-	AMARA LUCIA W. B. SANTOS - POSTO NOVO LINO		2.700,00	
30.01.2015	-	WELTON CERQUEIRA BARRETO - FRETISTA CAMINHÃO		9.037,06	
30.01.2015	-	MARIA LUCIETE DA SILVA - FRETISTA CAMINHÃO		1.000,00	
30.01.2015	-	IMPOSTO DE RENDA - DR. JAQUELINE		7.934,80	
30.01.2015	-	IMPOSTO DE RENDA - GUSTAVO QUIRINO DOS ANJOS		6.796,54	
30.01.2015	-	PAGAMENTO DE TAXA CREA - MÊS: 01/2015		653,40	
30.01.2015	-	TARIFA DOC/TED ELETRONICO		63,98	
		CONT/SOMA	554.346,00	530.546,00	23.800,00

USINA TAQUARA S/A

Edson Lourenço da Silva
Enc. P.

Este documento é cópia do original, assinado digitalmente por ALMIRA NOEMIA DE MELO AVELINO PINTO, liberado nos autos em 04/08/2015 às 12:25. Para conferir o original, acesse o site https://www2.tjaj.jus.br/pastadigital/pg/abrirConferenciaDocumento.do, informe o processo 0000049-29.2013.8.02.00.10 e código 840D37.

USINA TAQUARA LIMITADA

FICHA DE MOVIMENTO FINANCEIRO

CONTA Nº

6.024 - 0

131

BANCO DO BRASIL S/A - AG.: 1282-3

PLAN.: 02.02.2015

DATA	No. CHQ.	HISTÓRICO	DÉBITO	CRÉDITO	SALDO
	-	SALDO CREDOR EM 30.01.2015	23.800,00	-	
02.02.2015	-	REMESSA - AUTO VANESSA LTDA	40.000,00		
02.02.2015	-	REMESSA - J. R. COM. AÇUCAR REPR. LTDA	94.000,00		
02.02.2015	-	DEPOSTIO EM DINHEIRO	20.000,00		
		COMPRAS			
02.02.2015	-	ALCOLINA NORDESTE COMERCIO DE PRODUTOS		1.650,00	
02.02.2015	-	B. PARAFUSOS IMP. COML. LTDA		683,50	
02.02.2015	-	COMERCIAL M B LTDA		1.060,00	
02.02.2015	-	CONFERRAL COM. FERR. LTDA		1.160,00	
02.02.2015	-	H. HIDROCROMAGEM LTDA		1.120,00	
02.02.2015	-	JOÃO BATISTA FARIAS - JB OXIGÊNIO		800,00	
02.02.2015	-	JOSÉ MESSIAS DA SILVA		910,00	
02.02.2015	-	JS DISTRIBUIDORA DE PEÇAS S/A		2.750,00	
02.02.2015	-	LACA COM. E REPR. LTDA		963,00	
02.02.2015	-	LOJA DAS VEDAÇÕES LTDA		140,00	
02.02.2015	-	PEMAGRI PEÇAS E MAQUINAS		945,00	
02.02.2015	-	PETROX DISTRIBUIDORA LTDA		12.300,00	
02.02.2015	-	SOLDAÇO COMERCIO ATACADISTA DE ELETRODO		2.325,00	
		PAGAMENTO A FORNECEDORES			
02.02.2015	-	GUSTAVO QUIRINO DOS ANJOS		20.000,00	
		DESPESAS DIVERSAS			
02.02.2015	-	TARIFA DOC/TED ELETRONICO		193,50	
		CONT/SOMA	177.800,00	47.000,00	130.800,00

USINA TAQUARA LTD.

Edson Lourenço da Silva
Enc. Esc. Financeira

USINA TAQUARA LIMITADA

FICHA DE MOVIMENTO FINANCEIRO
 BANCO DO BRASIL S/A - AG.: 1282-3

CONTA Nº 6.024 - 0 132

PLAN.: 03.02.2015

DATA	No. CHQ.	HISTORICO	DEBITO	CREDITO	SALDO
	-	SALDO CREDOR EM 02.02.2015			
03.02.2015	-	DEPÓSITO CHEQUE BB LIQUIDADO	130.800,00	-	
		PAGAMENTO A FORNECEDORES	40.000,00		
03.02.2015	-	CENTRAL AÇUCAREIRA USINA SANTA MARIA S/A			
		CONT/SOMA	170.800,00	170.800,00	-

USINA TAQUARA LTDA

Edson Lourenço da Silva
 Enc. Esc.

USINA TAQUARA LIMITADA

FICHA DE MOVIMENTO FINANCEIRO
BANCO DO BRASIL S/A - AG.: 1282-3

CONTA Nº 6.024 - 0

133

PLAN.: 04.02.2015

DATA	No. CHQ.	HISTORICO	DEBITO	CREDITO	SALDO
	-	SALDO CREDOR EM 03.02.2015	-	-	
04.02.2015	-	DEPOSITO EM DINHEIRO	32.000,00		
		COMPRAS			
04.02.2015	-	ALCOLINA NORDESTE COMERCIO DE PRODUTOS		3.410,00	
04.02.2015	-	CASA LABORATORIO LTDA		402,50	
04.02.2015	-	CHEMICAL IND. COM. AGROIND.		7.250,00	
04.02.2015	-	DIVEPE DIST. VEIC. PEC. LTDA		1.566,60	
		NICSA S/A INDUSTRIA E COMERCIO DE VALVULAS		797,20	
04.02.2015	-	PEMAGRI PEÇAS E MAQUINAS		4.366,00	
04.02.2015	-	TECNO PLASTIC INDL. LTDA		13.950,00	
		DEPOSITO EM CONTA			
04.02.2015	-	AUTO VANESSA LTDA		20,00	
04.02.2015	-	RANIERI MAZZILI LINS DA SILVA		100,00	
		DESPESAS DIVERSAS			
04.02.2015	-	TARIFA DOC/TED ELETRONICO		137,70	
		CONT/SOMA	32.000,00	32.000,00	(0,00)

USINA TAQUARA LTD.

Edson Lourenço da Silva
Eng.º

Este documento é cópia do original, assinado digitalmente por ALMIRA NOEMIA DE MELO AVELINO PINTO, liberado nos autos em 04/08/2015 às 12:25. Para conferir o original, acesse o site <https://www2.tjal.jus.br/pastadigital/pg/abrirConferenciaDocumento.do>, informe o processo 0000049-29.2013.8.02.0010 e código 840D37

USINA TAQUARA LIMITADA

FICHA DE MOVIMENTO FINANCEIRO

CONTA Nº

6.024 - 0

134

BANCO DO BRASIL S/A - AG.: 1282-3

PLAN.: 05.02.2015

DATA	No. CHQ.	HISTÓRICO	DÉBITO	CRÉDITO	SALDO
05.02.2015	-	SALDO CREDOR EM 04.02.2015	-	-	
05.02.2015	-	DEPÓSITO ONLINE	64.000,00		
05.02.2015	-	REMESSA - GUILHERMANDO SOBRAL	81.160,00		
05.02.2015	-	REMESSA - CARLOS ARTUR	150.000,00		
		COMPRAS			
05.02.2015	-	AGRIMAQ-AGRI MAQ. IMPLEMENTOS		304,00	
05.02.2015	-	ALCOLINA NORDESTE COMERCIO DE PRODUTOS		4.000,00	
05.02.2015	-	ALCOLINA NORDESTE COMERCIO DE PRODUTOS		4.000,00	
05.02.2015	-	ALCOLINA NORDESTE COMERCIO DE PRODUTOS		3.555,50	
05.02.2015	-	B. PARAFUSOS IMP. COML. LTDA		1.985,00	
05.02.2015	-	COMFERRAL COM. FERR. LTDA		418,90	
05.02.2015	-	ELETRICA UNA LTDA - ME		180,00	
05.02.2015	-	FUNDIPEÇAS LTDA		5.870,00	
05.02.2015	-	IVAN CORREIA DA SILVA		225,00	
05.02.2015	-	J M B COMERCIAL LTDA		310,00	
05.02.2015	-	L. SOUTO PEIXOTO		800,00	
05.02.2015	-	LHB COM. SERV. E REPR. LTDA		2.020,00	
05.02.2015	-	NIAGARA INDUSTRIA E COMERCIO DE VALVULAS		1.738,50	
05.02.2015	-	NICSA S/A INDUSTRIA E COMERCIO DE VALVULAS		28,00	
05.02.2015	-	PARAGOMINAS MATERIAL CONSTRUÇÃO LTDA		105,00	
05.02.2015	-	PETROX DISTRIBUIDORA LTDA		12.300,00	
05.02.2015	-	SOLDAÇO COMERCIO ATACADISTA DE ELETRODO		155,00	
05.02.2015	-	WELD COM. E REPR. LTDA		1.625,00	
		PAGAMENTO A FORNECEDORES			
05.02.2015	-	ROSICLEIDE BEZERRA DOS ANJOS		10.000,00	
		PAGAMENTO A FUNCIONARIOS			
05.02.2015	-	NADIA QUITERIA R. SILVA - WELLINGTON ALVES		2.407,97	
05.02.2015	-	MARIA JOSÉ CORATO		1.740,62	
05.02.2015	-	NILDES MARIA DA SILVA		1.539,84	
05.02.2015	-	MARLIÇO JOSÉ DA SILVA		2.509,51	
05.02.2015	-	EDSON LOURENÇO DA SILVA		3.444,21	
05.02.2015	-	CARLA OLIVEIRA - CARLOS JOSÉ BERTO		2.247,82	
05.02.2015	-	MARLY DA CONCEIÇÃO SILVA		1.167,11	
05.02.2015	-	JOSÉ EDSON RIBEIRO SANTOS		2.354,58	
05.02.2015	-	WESLEY CARLOS - CARLOS J. DA SILVA FREITAS		2.775,32	
05.02.2015	-	WESLEY CARLOS		1.375,02	
05.02.2015	-	RAUL DA SILVA SIMPLICIO		2.504,88	
05.02.2015	-	JOSÉ ROBERIO LUNA JUNIOR		1.336,11	
05.02.2015	-	AILTON PRUDÊNCIO DA SILVA		3.995,00	
05.02.2015	-	JOSÉ CÂNDIDO PEREIRA		4.495,00	
05.02.2015	-	JOEL MARQUES DO NASCIMENTO		1.580,61	
05.02.2015	-	JOSÉ ROBERTO S. DA SILVA		1.026,20	
05.02.2015	-	ANDERLI MARQUES - HELISSON NUNES		2.196,11	
05.02.2015	-	JAQUELINE MONTEIRO - SEVERINA MARIA DA SILVA		891,11	
		DESPESAS DIVERSAS			
05.02.2015	850.728	CHEQUE USINA TAQUARA LIMITADA		104.105,74	
05.02.2015	-	CERTISING CERTIFICADORA DIGITAL S/A		284,00	
05.02.2015	-	FINANCEIRA ALFA S/A		1.539,04	
05.02.2015	-	TARIFA DOC/TELETRONICO		24,30	
		CONT/SOMA	295.160,00	195.160,00	100.000,00

USINA TAQUARA LTD

Edson Lourenço da Silva

USINA TAQUARA LIMITADA

FICHA DE MOVIMENTO FINANCEIRO

CONTA Nº 6.024 - 0

135

BANCO DO BRASIL S/A - AG.: 1282-3

PLAN.: 05.02.2015

DATA	No. CHQ.	HISTÓRICO	DÉBITO	CRÉDITO	SALDO
		SALDO CREDOR EM 05.02.2015	100.000,00	-	
06.02.2015	-	REMESSA - USINA SERRA GRANDE	50.139,00		
06.02.2015	-	DEPÓSITO EM DINHEIRO	11.764,70		
06.02.2015	-	REMESSA - GUILHERMANDO SOBRAL	42.000,00		
06.02.2015	-	REMESSA - ANA CLAUDIA	4.500,00		
06.02.2015	-	REMESSA - USINA TAQUARA LIMITADA	20.000,00		
06.02.2015	-	REMESSA - ANA CLAUDIA	3.800,00		
		COMPRAS			
06.02.2015	-	CONFERRAL COM. FERR. LTDA		753,60	
06.02.2015	-	CASA LABORATORIO LTDA		140,00	
06.02.2015	-	ASSUNÇÃO DISTRIBUIDORA LTDA		280,00	
06.02.2015	-	TECNO PLASTIC INDL. LTDA		13.950,00	
06.02.2015	-	LHB COM. SERV. E REPR. LTDA		223,00	
06.02.2015	-	RUPLASTIC IND. E COM. LTDA		21.375,00	
06.02.2015	-	B. PARAFUSOS IMP. COML. LTDA		876,00	
06.02.2015	-	LACA COM. E REPR. LTDA		1.300,00	
06.02.2015	-	HERBITEC COM. E REPR. LTDA		4.200,00	
06.02.2015	-	JS DISTRIBUIDORA DE PEÇAS S/A		391,00	
06.02.2015	-	E P SERV. ACES. P. VEICULOS LTDA		485,00	
		PAGAMENTO A FORNECEDORES			
06.02.2015	-	ALEX CICERO DE LIMA		500,00	
06.02.2015	-	ANTONIO LEITE GOMES		1.886,23	
06.02.2015	-	ELIVANIA MARIA LINS		2.000,00	
06.02.2015	-	ROSICLEIDE BEZERRA DOS ANJOS		2.500,00	
06.02.2015	-	RISONALDO DA SILVA GOMES		10.000,00	
06.02.2015	-	RIVALDO SILVA GOMES		15.000,00	
06.02.2015	-	ROSEANE OLEGARIO GOMES		15.000,00	
06.02.2015	-	JOEL GOMES SILVA TRANSP. EPP		3.502,96	
06.02.2015	-	GUSTAVO QUIRINO DOS ANJOS		3.800,00	
		PAGAMENTO A FUNCIONARIOS			
06.02.2015	-	FLAVIO ALVES DA SILVA		3.218,20	
06.02.2015	-	JOSÉ MESSIAS DA SILVA		3.995,00	
06.02.2015	-	FLAVIA MARIA R. SILVA - BERINALDO JOAQUIM		2.995,00	
06.02.2015	-	MARIA LUCIETE DA SILVA - DENILSON VALENTIM		4.051,60	
06.02.2015	-	MARIA LUCIETE DA SILVA - DENILSON VALENTIM		4.084,73	
06.02.2015	-	RANIERI MAZZILI LINS DA SILVA		5.380,11	
06.02.2015	-	RANIERI MAZZILI LINS DA SILVA		1.108,07	
06.02.2015	-	GENALDO CICERO DE SOUZA		3.095,00	
06.02.2015	-	MARCOS HENRIQUE CESAR CAVALCANTI CLEMENTE		4.000,00	
06.02.2015	-	ERONILDES JOSÉ RIBEIRO		2.804,88	
06.02.2015	-	AMARO LUIZ IDELFONSO SILVA		2.676,71	
06.02.2015	-	JOSÉ ROBERIO DE LUNA		3.107,52	
06.02.2015	-	JOSÉ ROBERIO DE LUNA		218,63	
06.02.2015	-	REINALDO PEDRO DA SILVA		1.363,72	
06.02.2015	-	REINALDO PEDRO DA SILVA		437,71	
06.02.2015	-	RINALDO LINS DA SILVA		2.445,31	
06.02.2015	-	M. L. DE FRANÇA - ME		791,40	
06.02.2015	-	ESTEFANIA MARIA DO NASCIMENTO - GEORGE N. SILVA		1.197,13	
06.02.2015	-	ESTEFANIA MARIA DO NASCIMENTO - GEORGE N. SILVA		862,73	
06.02.2015	-	JOSÉ PETRUCIO DE LIMA		3.521,11	
06.02.2015	-	IVAN DE OLIVEIRA SOUZA		1.154,24	
06.02.2015	-	ROBSON HENRIQUE I. SILVA		1.386,23	
06.02.2015	-	SEVERINO MANOEL DA SILVA		1.560,30	
06.02.2015	-	SEVERINO MANOEL DA SILVA		517,73	
06.02.2015	-	MARIA JOSÉ CORATO SOUZA - DILVANIA MARIA		703,80	
06.02.2015	-	ADELMO MARQUES DA SILVA		887,80	
06.02.2015	-	MARCIELA DA SILVA - FLOREANO PAGEU		1.484,30	
06.02.2015	-	JOSÉ NILTON SALVADOR		629,31	
06.02.2015	-	JOSÉ ANTONIO DA SILVA		1.219,64	
06.02.2015	-	ALCIONE LOPES DA SILVA - ERENILDO A. DA SILVA		1.241,94	
06.02.2015	-	FABIO AVELINO DA SILVA		1.216,05	
06.02.2015	-	EZEQUIEL MOREIRA SILVA		1.241,84	
06.02.2015	-	QUITERIA A. CONCEIÇÃO - JOSÉ W. DA SILVA		979,80	
06.02.2015	-	ANTONIO GOMES DA ROCHA		1.200,00	
06.02.2015	-	ALDER RIBEIRO FLORES BARBOSA		2.500,00	
06.02.2015	-	JOSÉ MARCOS S. FERREIRA		2.273,14	
06.02.2015	-	JOSE MARCOS S. FERREIRA		2.945,87	
06.02.2015	-	CLOVES FRANCISCO BARROS - MARIA C. F. L. TORRES		896,11	
06.02.2015	-	FRANKLIN DE LIMA		2.799,34	
06.02.2015	-	FRANKLIN DE LIMA		135,91	
06.02.2015	-	JOSEMIR ANTUNES DA SILVA		1.528,37	
06.02.2015	-	GIVALDO ROSA DA SILVA		3.863,20	
06.02.2015	-	SERGIVANDRO MARQUES DA SILVA		2.206,20	
06.02.2015	-	JOEL MARQUES NASCIMENTO		986,51	
06.02.2015	-	DIONISIO NUES DA SILVA		1.598,77	
06.02.2015	-	DIONISIO NUES DA SILVA		1.042,48	
06.02.2015	-	JOSÉ AMARO DA SILVA		4.500,00	
06.02.2015	-	PAULO CESAR S. FERNANDES		2.500,00	
06.02.2015	-	HELIO JOSÉ VELOSO SILVA		6.000,00	

		DEPÓSITO EM CONTA			
06.02.2015	-	RANIERI MAZZILI LINS DA SILVA		1.100,00	
		DESPESAS DIVERSAS			
06.02.2015	-	CICERO LUIZ DA SILVA - CARREGADEIRA		1.795,64	
06.02.2015	-	MARIA LUCIETE DA SILVA - DENILSON VALENTIM		10.000,00	
06.02.2015	-	WELTON CERQUEIRA BARRETO - FRETISTA CAMINHÃO		11.608,38	
06.02.2015	-	LRF - LIDERES EM RECUPERAÇÃO JUDICIAL		5.000,00	
06.02.2015	-	NADIA QUITERIA R. SILVA - WELLINGTON ALVES		2.000,00	
06.02.2015	-	TARIFA DOC/TED ELETRONICO		4,45	
		CONT/SOMA	232.203,70	232.203,70	0,00

USINA TAQUARA LTD

Edson Lourenço da Silva
Emp. Soc.

USINA TAQUARA LIMITADA

FICHA DE MOVIMENTO FINANCEIRO

CONTA Nº 6.024 - 0

136

BANCO DO BRASIL S/A - AG.: 1282-3

PLAN.: 09.02.2015

DATA	No. CHQ.	HISTÓRICO	DÉBITO	CRÉDITO	SALDO
	-	SALDO CREDOR EM 06.02.2015	-	-	
09.02.2015	-	DEPÓSITO CHEQUE BB LIQUIDADO	214.600,00		
09.02.2015	-	REMESSA - J. ROBERTO COM. AÇUCAR REPR. LTDA	155.000,00		
09.02.2015	-	REMESSA - J. ROBERTO COM. AÇUCAR REPR. LTDA	18.800,00		
09.02.2015	-	REMESSA - GUILHERMANDO SOBRAL	42.000,00		
09.02.2015	-	REMESSA - USINA TAQUARA LIMITADA	33.390,00		
		COMPRAS			
09.02.2015	-	AMEL ALIANÇA ELETRICIDADE		7.000,00	
09.02.2015	-	B. PARAFUSOS IMP. COML. LTDA		1.667,50	
09.02.2015	-	CASA LABORATORIO LTDA		33,00	
09.02.2015	-	FERTIAL FERTILIZANTES ALAGOAS LTDA (GUSTAVO)		25.060,00	
09.02.2015	-	HIPERMETAL LTDA		1.410,00	
09.02.2015	-	LOJA DAS VEDAÇÕES LTDA		900,00	
09.02.2015	-	M. I. MAGALHÃES & CIA LTDA - ME		160,00	
09.02.2015	-	MARIA DE F. SILVA - ME		130,00	
09.02.2015	-	MOVITORQUE SIST. HIDR. LTDA		2.185,80	
09.02.2015	-	NICSA S/A INDUSTRIA E COMERCIO DE VALVULAS		425,00	
09.02.2015	-	PETROX DISTRIBUIDORA LTDA		12.300,00	
09.02.2015	-	TECNO PLASTIC INDL. LTDA		13.950,00	
09.02.2015	-	UNAUTO - UNA AUTO PEÇAS LTDA		195,00	
09.02.2015	-	WELD COM. E REPR. LTDA		2.340,00	
		PAGAMENTO A FORNECEDORES			
09.02.2015	-	REMESSA - BANCO DO BRASIL COLÔNIA		102.861,05	
09.02.2015	-	REMESSA - BANCO DO BRASIL COLÔNIA		122.428,87	
09.02.2015	-	SEVERINO HIBERNON DE ARAUJO		1.847,03	
09.02.2015	-	VALDOMIRO JOSÉ DA SILVA		1.304,92	
09.02.2015	-	REINALDO GUERRA FREITAS JUNIOR		9.135,16	
09.02.2015	-	MARIA JOSÉ CORATO SOUZA		6.612,69	
09.02.2015	-	JOSÉ ROBERTO JOAQUIM DE HOLANDA		5.170,74	
09.02.2015	-	JOSÉ LUIZ DA SILVA FILHO		10.463,40	
09.02.2015	-	ANTONIO CICERO DA SILVA		9.149,96	
09.02.2015	-	VALDECIR JOSÉ DA SILVA		822,87	
09.02.2015	-	ANTONIO FERREIRA DE MENDONÇA		2.612,01	
09.02.2015	-	ELISANGELO DA SILVA KATO		15.829,17	
09.02.2015	-	JODIVAL MONTEIRO ARAUJO		13.812,39	
09.02.2015	-	JOSÉ LUIS E BONFIM		8.373,12	
09.02.2015	-	RIVALDO SILVA GOMES		28.116,91	
09.02.2015	-	SUZANA MARIA DE LIMA		26.975,15	
		DESPEAS DIVERSAS			
09.02.2015	850.729	CHEQUE USINA TAQUARA LIMITADA		4.320,00	
09.02.2015	-	GUSTAVO QUIRINO DOS ANJOS - JOAO ALVES		26.200,00	
09.02.2015	-	TARIFA DOC/TED ELETRONICO		6,26	
		CONT/SOMA	463.790,00	463.790,00	-

USINA TAQUARA LTD.

Edson Lourenço da Silva
Enc. Enc. Enc.

USINA TAQUARA LIMITADA

FICHA DE MOVIMENTO FINANCEIRO
 BANCO DO BRASIL S/A - AG.: 1282-3

CONTA Nº 6.024 - 0 137

PLAN.: 10.02.2015

DATA	No. CHQ.	HISTORICO	DEBITO	CREDITO	SALDO
	-	SALDO CREDOR EM 09.02.2015	-	-	
10.02.2015	-	SEM MOVIMENTO			
		CONT/SOMA	-	-	-

USINA TAQUARA L.T.A.

Edson Lourenço da Silva
 Enc. Esc.

Este documento é cópia do original, assinado digitalmente por ALMIRA NOEMIA DE MELO AVELINO PINTO, liberado nos autos em 04/08/2015 às 12:25 .
 Para conferir o original, acesse o site <https://www2.tjal.jus.br/pastadigital/pg/abrirConferenciaDocumento.do>, informe o processo 0000049-29.2013.8.02.0010 e código 840D37.

USINA TAQUARA LIMITADA

FICHA DE MOVIMENTO FINANCEIRO

BANCO DO BRASIL S/A - AG.: 1282-3

CONTA Nº 6.024 - 0

138

PLAN.: 11.02.2015

DATA	No. CHQ.	HISTÓRICO	DÉBITO	CRÉDITO	SALDO
	-	SALDO CREDOR EM 10.02.2015	-	-	
11.02.2015	-	DEPÓSITO CHEQUE BB LIQUIDADO	19.000,00		
11.02.2015	-	REMESSA - GUILHERMANDO SOBRAL	42.000,00		
		COMPRAS			
11.02.2015	-	ACERLOMITTAL		1.886,24	
11.02.2015	-	ALCOLINA NORDESTE COMERCIO DE PRODUTOS		4.000,00	
11.02.2015	-	ALCOLINA NORDESTE COMERCIO DE PRODUTOS		3.716,50	
11.02.2015	-	CHEMICAL IND. COM. AGRIND.		5.700,00	
11.02.2015	-	COMFERRAL COM. FERR. LTDA		167,50	
11.02.2015	-	D. F. ROCHA OFICINA - ME		250,00	
11.02.2015	-	ELETROLUZ LTDA		1.055,26	
11.02.2015	-	EMMANUEL MACENA DA SILVA		816,00	
11.02.2015	-	FUNDIPEÇAS LTDA		483,00	
11.02.2015	-	IPIRANGA PROD. PETROLEO S/A		2.360,00	
11.02.2015	-	JS DISTRIBUIDORA DE PEÇAS S/A		343,00	
11.02.2015	-	KADISA IND. COM. LTDA - ME		200,00	
11.02.2015	-	LACA COM. E REPR. LTDA		5.415,00	
11.02.2015	-	LACA COM. E REPR. LTDA		3.619,00	
11.02.2015	-	LHB COM. SERV. E REPR. LTDA		1.850,00	
11.02.2015	-	LHB COM. SERV. E REPR. LTDA		657,00	
11.02.2015	-	M. I. MAGALHAES & CIA LTDA - ME		70,00	
11.02.2015	-	PETROX DISTRIBUIDORA LTDA		12.300,00	
11.02.2015	-	TRATORAL TRATORES DE ALAGOAS		280,00	
11.02.2015	-	WELD COM. E REPR. LTDA		1.564,00	
		PAGAMENTO A FORNECEDORES			
11.02.2015	-	GUSTAVO QUIRINO DOS ANJOS		10.800,00	
		DEPÓSITO EM CONTA			
11.02.2015	-	AUTO VANESSA LTDA		3.405,00	
		DESPESAS DIVERSAS			
11.02.2015	-	TARIFA DOC/TED ELETRONICO		62,50	
		CONT/SOMA	61.000,00	61.000,00	-

USINA TAQUARA LTDA

Edson Lourenço da Silva
 Enc. Esc. Contábil

Este documento é cópia do original, assinado digitalmente por ALMIRA NOEMIA DE MELO AVELINO PINTO, liberado nos autos em 04/08/2015 às 12:25. Para conferir o original, acesse o site <https://www2.tjaj.jus.br/pastadigital/pg/abrirConferenciaDocumento.do>, informe o processo 0000049-29.2013.8.02.0010 e código 840D37.

USINA TAQUARA LIMITADA

FICHA DE MOVIMENTO FINANCEIRO

CONTA Nº 6.024 - 0

139

BANCO DO BRASIL S/A - AG.: 1282-3

PLAN.: 12.02.2015

DATA	No. CHQ.	HISTÓRICO	DÉBITO	CRÉDITO	SALDO
	-	SALDO CREDOR EM 11.02.2015	-	-	
12.02.2015	-	REMESSA - GUILHERMANDO SOBRAL	38.920,00		
12.02.2015	-	REMESSA - USINA TAQUARA LIMITADA	234.990,00		
		COMPRAS			
12.02.2015	-	ALCOLINA NORDESTE COMERCIO DE PRODUTOS		13.707,50	
12.02.2015	-	B. PARAFUSOS IMP. COML. LTDA		2.403,50	
12.02.2015	-	CHEMICAL IND. COM. AGROIND.		5.800,00	
12.02.2015	-	COMERCIAL GUEDES FIOS E DERIVADOS LTDA		1.900,00	
12.02.2015	-	GRUY OXIGENIO COMERCIAL LTDA - ME		1.169,67	
12.02.2015	-	JOSÉ MESSIAS DA SILVA		1.000,00	
12.02.2015	-	P S COM. FERRO E AÇO LTDA		146,00	
12.02.2015	-	PEMAGRI PEÇAS E MAQUINAS		3.015,00	
12.02.2015	-	T. TURBINAS ALAGOAS LTDA		360,00	
12.02.2015	-	TECNO PLASTIC INDL. LTDA		13.950,00	
12.02.2015	-	TEXAS INDUSTRIAL LTDA		1.250,00	
12.02.2015	-	WELD COM. E REPR. LTDA		1.560,00	
		PAGAMENTO A FORNECEDORES			
12.02.2015	-	GUSTAVO QUIRINO DOS ANJOS		21.900,00	
12.02.2015	-	ADAMAZILDO LIMA DA SILVA		3.266,99	
12.02.2015	-	ALBERTO FRANCISCO PINO SILVA		1.477,85	
12.02.2015	-	EDVALDO JOSÉ NASCIMENTO		4.022,34	
12.02.2015	-	ERONILDO RODRIGUES DE MORAIS		3.044,59	
12.02.2015	-	FRANCISCO RAIMUNDO SILVA NETO		1.018,06	
12.02.2015	-	GILSON LUCIO RAMOS		2.026,36	
12.02.2015	-	JOSÉ DANIEL DA SILVA FILHO		8.920,48	
12.02.2015	-	JOSÉ EDMILSON V. SILVA		905,18	
12.02.2015	-	JOSÉ LAMENHA DA ROCHA JUNIOR		28.825,31	
12.02.2015	-	JOSÉ MILTON DA SILVA		7.702,95	
12.02.2015	-	MANOEL JOVENCIO DA SILVA		10.278,64	
12.02.2015	-	MARIA DORES NUNES OLIVEIRA		3.398,92	
12.02.2015	-	MARIA LUCIETE DA SILVA		31.128,14	
12.02.2015	-	MARINALVA I. CONCEIÇÃO		7.607,77	
12.02.2015	-	PETRONIO FRANCISCO SILVA		6.680,97	
12.02.2015	-	CICERO AMARO LINS		6.312,51	
12.02.2015	-	DORA MARIA JUSTINO		3.368,96	
12.02.2015	-	JOSÉ EDSON SOARES SILVA		22.319,87	
12.02.2015	-	MANOEL JULIANO SOBRINHO		2.958,20	
12.02.2015	-	MARIA DORES GAMELEIRA SILVA		17.107,84	
12.02.2015	-	PEDRO LUIZ SOARES SILVA		1.043,34	
12.02.2015	-	ROSEANE OLEGÁRIO GOMES		27.074,14	
12.02.2015	-	SABINO MONTEIRO DE ARAÚJO		5.179,80	
		DESPESAS DIVERSAS			
12.02.2015	-	TARIFA DOC/TED ELETRONICO		79,12	
		CONT/SOMA	273.910,00	273.910,00	0,00

USINA TAQUARA LTD.

Edson Lourenço da Silva

USINA TAQUARA LIMITADA

FICHA DE MOVIMENTO FINANCEIRO
BANCO DO BRASIL S/A - AG.: 1282-3

CONTA Nº 6.024 - 0 140

PLAN.: 13.02.2015

DATA	No. CHQ.	HISTÓRICO	DEBITO	CRÉDITO	SALDO
	-	SALDO CREDOR EM 12.02.2015	-	-	
13.02.2015	-	REMESSA - ANTONIO LOURENÇO	68.000,00		
13.02.2015	-	DEPÓSITO ONLINE	25.200,00		
13.02.2015	-	REMESSA - J. ROBERTO COM. AÇÚCAR REPR. LTDA	42.000,00		
13.02.2015	-	REMESSA - J. ROBERTO COM. AÇÚCAR REPR. LTDA	58.750,00		
13.02.2015	-	REMESSA - USINA SERRA GRANDE	155.700,12		
13.02.2015	-	REMESSA - ANTONIO LOURENÇO	59.990,00		
13.02.2015	-	DEPÓSITO EM CHEQUE	38.400,00		
		COMPRAS			
13.02.2015	-	ADDN ASSISTÊNCIA TÉCNICA COMERCIO E IND.		12.000,00	
13.02.2015	-	H. PEC. SERV. HIDR. LTDA - ME		4.000,00	
13.02.2015	-	L. SOUTO PEIXOTO		1.200,00	
13.02.2015	-	EMMANUEL MACENA DA SILVA		672,00	
13.02.2015	-	E P SERV. ACES. P. VEIC. LTDA		115,00	
13.02.2015	-	LHB COM. SERV. E REPR. LTDA		370,00	
13.02.2015	-	TEM TRATORPEÇAS LTDA		459,00	
13.02.2015	-	COMFERRAL COM. FERR. LTDA		141,00	
13.02.2015	-	LACA COM. E REPR. LTDA		1.610,00	
13.02.2015	-	TOTALPARTS AR CONDICIONADO E REFRIGERAÇÃO		1.150,00	
13.02.2015	-	B. PARAFUSOS IMP. COML. LTDA		70,00	
13.02.2015	-	CREDIMOVEIS NOVOLAR LTDA		1.079,00	
13.02.2015	-	PETROX DISTRIBUIDORA LTDA		24.600,00	
13.02.2015	-	F A G CAVALCANTI - ME		620,00	
		PAGAMENTO A FORNECEDORES			
13.02.2015	-	REMESSA BANCO DO BRASIL DIVERSA AGÊNCIAS		91.224,60	
13.02.2015	-	REMESSA BANCO DO BRASIL DE NOVO LINO		84.273,86	
13.02.2015	-	GIVANILDO JOSÉ DA SILVA		3.127,56	
13.02.2015	-	JOÃO GUSMÃO MONTEIRO		939,27	
13.02.2015	-	JOSÉ CICERO DA SILVA		1.263,31	
13.02.2015	-	JOSÉ DIONIZIO JUSTINO		3.244,41	
13.02.2015	-	MANOEL ANTONIO LOPES		1.487,32	
13.02.2015	-	JASON BUARQUE CAVALCANTE		2.454,02	
13.02.2015	-	SEVERINO MACHADO DA SILVA		12.674,12	
13.02.2015	-	GENIVAL MACHADO DA SILVA		1.863,36	
13.02.2015	-	JOSÉ CARLOS DA SILVA		1.751,00	
13.02.2015	-	SILENE GONÇALVES DA SILVA		815,91	
13.02.2015	-	RISONALDO DA SILVA GOMES		8.556,79	
13.02.2015	-	FERNANDO HENRIQUE ROCHA MONTEIRO		66.332,03	
13.02.2015	-	JOSE LAMENHA DA ROCHA JUNIOR		23.889,10	
13.02.2015	-	FRANCISCO PEDRO DA SILVA		3.289,01	
		DESPESAS DIVERSAS			
13.02.2015	850.730	CHEQUE USINA TAQUARA LIMITADA		59.850,61	
13.02.2015	-	PAGAMENTO CONTA TELEFÔNICA - OI MOVEL		281,03	
13.02.2015	-	MARIA FATIMA SILVA ROCHA - TINTAS DA EGREJA CATOLICA		1.055,00	
13.02.2015	-	JOSÉ RIBEIRO JUNIOR - CUSTAS TRABALHISTAS		4.000,00	
13.02.2015	-	LADJANE DA S. A. LAURENTINO - EDNALDO LAURENTINO		11.000,00	
13.02.2015	-	LUIZ AMORIM DA SILVA FILHO - MAQUINAS PESADAS		1.200,00	
13.02.2015	-	WELTON CERQUEIRA BARRETO - FRETISTA DE CAMINHÃO		12.046,84	
13.02.2015	-	MARIA LUCIETE DA SILVA - CARREGADEIRA		3.283,53	
13.02.2015	-	TARIFA DOC/TED ELETRONICO		51,44	
		CONT/SOMA	448.040,12	448.040,12	(0,00)

USINA TAQUARA LTD.

Edson Lourenço da Silva

USINA TAQUARA LIMITADA

FICHA DE MOVIMENTO FINANCEIRO
 BANCO DO BRASIL S/A - AG.: 1282-3

CONTA Nº 6.024 - 0 141

PLAN.: 16.02.2015

DATA	No. CHQ.	HISTORICO	DÉBITO	CRÉDITO	SALDO
	-	SALDO CREDOR EM 13.02.2015	-	-	
16.02.2015	-	SEM MOVIMENTO			
		CONT/SOMA	-	-	-

USINA TAQUARA LTDA

 Edson Lourenço da Silva
 Enc. Esc. Contábil

Este documento é cópia do original, assinado digitalmente por ALMIRA NOEMIA DE MELO AVELINO PINTO, liberado nos autos em 04/08/2015 às 12:25.
 Para conferir o original, acesse o site <https://www2.tjaj.jus.br/pastadigital/pg/abrirConferenciaDocumento.do>, informe o processo 0000049-29.2013.8.02.0010 e código 840D37

USINA TAQUARA LIMITADA

FICHA DE MOVIMENTO FINANCEIRO

BANCO DO BRASIL S/A - AG.: 1282-3

CONTA Nº

6.024 - 0

142

PLAN.: 17.02.2015

DATA	No. CHQ.	HISTORICO	DEBITO	CRÉDITO	SALDO
	-	SALDO CREDOR EM 16.02.2015	-	-	
17.02.2015	-	SEM MOVIMENTO			
		CONT/SOMA	-	-	-

USINA TAQUARA LTD.

Edson Lourenço da Silva

Este documento é cópia do original, assinado digitalmente por ALMIRA NOEMIA DE MELO AVELINO PINTO, liberado nos autos em 04/08/2015 às 12:25. Para conferir o original, acesse o site <https://www2.tjal.jus.br/pastadigital/pg/abrirConferenciaDocumento.do>, informe o processo 0000049-29.2013.8.02.0010 e código 840D37.

USINA TAQUARA LIMITADA

FICHA DE MOVIMENTO FINANCEIRO
 BANCO DO BRASIL S/A - AG.: 1282-3
 PLAN.: 18.02.2015

CONTA Nº 6.024 - 0 143

DATA	No. CHQ.	HISTÓRICO	DÉBITO	CRÉDITO	SALDO
	-	SALDO CREDOR EM 13.02.2015	-	-	
18.02.2015		DESBLOQUEIO DE DEPÓSITO	38.400,00		
		DESPESES DIVERSAS			
18.02.2015	-	TARIFA DE SERVIÇOS - BANCO DO BRASIL		3.157,18	
		CONT/SOMA	38.400,00	3.157,18	35.242,82

USINA TAQUARA LTDA.

Edson Lourenço da Silva

Este documento é cópia do original, assinado digitalmente por ALMIRA NOEMIA DE MELO AVELINO PINTO, liberado nos autos em 04/08/2015 às 12:25. Para conferir o original, acesse o site <https://www2.tjaj.jus.br/pastadigital/pg/abrirConferenciaDocumento.do>, informe o processo 0000049-29.2013.8.02.0010 e código 840D37

USINA TAQUARA LIMITADAFICHA DE MOVIMENTO FINANCEIRO
BANCO DO BRASIL S/A - AG.: 1282-3

CONTA Nº

6.024 - 0

144

PLAN.: 19.02.2015

DATA	No. CHQ.	HISTÓRICO	DÉBITO	CRÉDITO	SALDO
	-	SALDO CREDOR EM 18.02.2015	35.242,82	-	
		COMPRAS			
19.02.2015	-	AMEL ALIANÇA ELETRICIDADE		3.950,00	
19.02.2015	-	B. PARAFUSOS IMP. COML. LTDA		483,00	
19.02.2015	-	CHEMICAL IND. COM. AGROIND.		2.900,00	
19.02.2015	-	COMLUB COMERCIAL DE LUBRIFICANTES		363,75	
19.02.2015	-	H. A. DA SILVA PEÇAS - ME		65,00	
19.02.2015	-	JS DISTRIBUIDORA DE PEÇAS S/A		198,00	
19.02.2015	-	LACA COM. E REPR. LTDA		8.966,00	
19.02.2015	-	WELD COM. E REPR. LTDA		3.140,00	
		PAGAMENTO A FORNECEDORES			
19.02.2015	-	ROSICLEIDE BEZERRA DOS ANJOS		1.500,00	
19.02.2015	-	ROSICLEIDE BEZERRA DOS ANJOS		13.600,00	
		DESPESAS DIVERSAS			
19.02.2015	-	TARIFA DOC/TELETRÔNICO		23,40	
		CONT/SOMA	35.242,82	35.189,15	53,67

USINA TAQUARA LTD.

Edson Lourenço da Silva

USINA TAQUARA LIMITADA

FICHA DE MOVIMENTO FINANCEIRO

CONTA Nº

6.024 - 0

145

BANCO DO BRASIL S/A - AG.: 1282-3

PLAN.: 20.02.2015

DATA	No. CHQ.	HISTÓRICO	DÉBITO	CRÉDITO	SALDO
	-	SALDO CREDOR EM 19.02.2015	53,67	-	
20.02.2015	-	REMESSA - GUILHERMANDO SOBRAL	76.800,00		
20.02.2015	-	REMESSA - J. ROBERTO COM. AÇÚCAR E REPR. LTDA	57.350,00		
20.02.2015	-	REMESSA - J. ROBERTO COM. AÇÚCAR E REPR. LTDA	42.300,00		
20.02.2015	-	REMESSA - SUGAR POWER INDUSTRIA E COM. DE AÇÚCAR	52.358,00		
		COMPRAS			
20.02.2015	-	ACERLOMITAL DISTRIBUIDORA		5.194,77	
20.02.2015	-	ALCOLINA NORDESTE COMERCIO DE PRODUTOS		3.040,00	
20.02.2015	-	ALCOM COMERCIAL LTDA		74,00	
20.02.2015	-	B. PARAFUSOS IMP. COML. LTDA		1.610,00	
20.02.2015	-	FERTIAL FERTILIZANTES ALAGOAS LTDA		25.060,00	
20.02.2015	-	FUNDIPEÇAS LTDA		1.974,00	
20.02.2015	-	GRUY OXIGÊNIO COMERCIAL LTDA - ME		1.788,18	
20.02.2015	-	H. HIDROCROMAGEM LTDA		1.424,00	
20.02.2015	-	IVAN CORREIA DA SILVA		360,00	
20.02.2015	-	JS DISTRIBUIDORA DE PEÇAS S/A		495,00	
20.02.2015	-	M. M. PEC. TRATORES ALAGOAS LTDA		601,00	
20.02.2015	-	PETROX DISTRIBUIDORA LTDA		12.300,00	
20.02.2015	-	RED-ARTEFATOS DE BORRACHA LTDA - EPP		1.500,00	
20.02.2015	-	TECNO PLASTIC INDL. LTDA		13.950,00	
		PAGAMENTO A FORNECEDORES			
20.02.2015	-	FABIO LAMENHA SILVA		2.951,34	
20.02.2015	-	FRANCISCO RAIMUNDO SILVA NETO		6.533,94	
20.02.2015	-	MERIDIANA LUNA CAVALCANTE		15.000,00	
20.02.2015	-	RISONIDES DA SILVA GOMES		15.000,00	
20.02.2015	-	RIVALDO SILVA GOMES		15.000,00	
20.02.2015	-	ROSICLEIDE BEZERRA DOS ANJOS		1.500,00	
20.02.2015	-	ROSICLEIDE BEZERRA DOS ANJOS		24.940,00	
20.02.2015	-	SILVIO BATISTA OLIVEIRA		1.500,00	
		DESPESAS DIVERSAS			
20.02.2015	850.731	CHEQUE USINA TAQUARA LIMITADA		73.895,61	
20.02.2015	-	PAGAMENTO DE DESPESAS - JOSÉ MARIA QUIRINO		3.000,00	
20.02.2015	-	TARIFA DOC/TED ELETRÔNICO		39,00	
		CONT/SOMA	228.861,67	228.730,84	130,83

USINA TAQUARA L.T.A.

Edson Lourenço da Sil

Este documento é cópia do original, assinado digitalmente por ALMIRA NOEMIA DE MELO AVELINO PINTO, liberado nos autos em 04/08/2015 às 12:25. Para conferir o original, acesse o site https://www2.tjal.jus.br/pastadigital/pg/abrirConferenciaDocumento.do, informe o processo 0000049-29.2013.8.02.00.10 e código 840D37.

USINA TAQUARA LIMITADA

FICHA DE MOVIMENTO FINANCEIRO

CONTA Nº 6.024 - 0

146

BANCO DO BRASIL S/A - AG.: 1282-3

PLAN.: 23.02.2015

DATA	No. CHQ.	HISTÓRICO	DÉBITO	CRÉDITO	SALDO
	-	SALDO CREDOR EM 20.02.2015	130,83	-	
23.02.2015	-	REMESSA - GUILHERMANDO SOBRAL	84.000,00		
23.02.2015	-	REMESSA - AUTO VANESSA LTDA	300,00		
23.02.2015	-	REMESSA -			
23.02.2015	-	REMESSA -			
		COMPRAS			
23.02.2015	-	WELD COM. E REPR. LTDA		3.761,50	
23.02.2015	-	BASE MAQUINAS E IMPLEMENTOS		1.620,00	
23.02.2015	-	CONFERRAL COM. FERR. LTDA		1.420,00	
23.02.2015	-	B. PARAFUSOS IMP. COML. LTDA		596,00	
23.02.2015	-	ROLIMEC ROLAMENTOS		2.023,76	
		DEPOSITO EM CONTA			
23.02.2015	-	RANIERI MAZZILI LINS DA SILVA		64.700,00	
		PAGAMENTO A FORNECEDORES			
23.02.2015	-	GUSTAVO QUIRINO DOS ANJOS		10.000,00	
		DESPESAS DIVERSAS			
23.02.2015	-	PAGAMENTO DE CONTA TELEFONICA - OI MOVEL		272,35	
		CONT/SOMA	84.430,83	84.393,61	37,22

USINA TAQUARA LTD.

Edson Lourenço da Silva

Este documento é cópia do original, assinado digitalmente por ALMIRA NOEMIA DE MELO AVELINO PINTO, liberado nos autos em 04/08/2015 às 12:25. Para conferir o original, acesse o site <https://www2.tjal.jus.br/pastadigital/pg/abrirConferenciaDocumento.do>, informe o processo 0000049-29.2013.8.02.0010 e código 840D37.