



Número: **0034714-90.2016.8.17.2001**

Classe: **RECUPERAÇÃO JUDICIAL**

Órgão julgador: **Seção A da 7ª Vara Cível da Capital**

Última distribuição : **26/08/2016**

Valor da causa: **R\$ 6.583.485,80**

Assuntos: **Administração judicial**

Segredo de justiça? **NÃO**

Justiça gratuita? **NÃO**

Pedido de liminar ou antecipação de tutela? **NÃO**

Partes	Procurador/Terceiro vinculado
AMERICA COMBUSTIVEIS LTDA (REQUERENTE)	LEONARDO MENDES CRUZ (ADVOGADO) PAULO ANDRE RODRIGUES DE MATOS (ADVOGADO) NATHALIA PAZ SIMOES (ADVOGADO) CARLOS GUSTAVO RODRIGUES DE MATOS (ADVOGADO) GUILHERME PINHEIRO LINS E SERTORIO CANTO (ADVOGADO)
TERCEIRO INCERTO E NÃO SABIDO (REQUERIDO)	UBIRAJARA EMANUEL TAVARES DE MELO (ADVOGADO) ROGERIO JOSE BEZERRA DE SOUZA BARBOSA (ADVOGADO) monalisa ventura leite marques (ADVOGADO)
BANCO VOLKSWAGEN S.A. (CREDOR)	RAFAEL BARROSO FONTELLES (ADVOGADO)
ITAU UNIBANCO (CREDOR)	TALITA VALENCA CAVALCANTI DE SA (ADVOGADO)
NATALIA PIMENTEL LOPES (ADMINISTRADOR JUDICIAL)	
LRF-LIDERES EM RECUPERACAO JUDICIAL (ADMINISTRADOR JUDICIAL)	
PETROBRAS DISTRIBUIDORA S A (CREDOR)	LEONARDO MENDES CRUZ (ADVOGADO)
BANCO SANTANDER (BRASIL) S/A (CREDOR)	WILLIAM CARMONA MAYA (ADVOGADO)
NMQ COMERCIO DE MAQUINAS E EQUIPAMENTOS LTDA (CREDOR)	LEONARDO MONTEIRO CARNEIRO LEO (ADVOGADO)

Documentos			
Id.	Data da Assinatura	Documento	Tipo
27277576	17/01/2018 17:21	10 Outubro Relatório América Combustíveis	Outros (Documento)



EXMO. Sr. JUÍZ DE DIREITO DA 7ª VARA CÍVEL DA COMARCA DE RECIFE - PE

REF. PROC. 0034714-90.2016.8.17.2001

RECUPERAÇÃO JUDICIAL DE AMÉRICA COMBUSTÍVEIS LTDA.

LRF-LÍDERES EM RECUPERAÇÃO JUDICIAL, FALÊNCIA E CONSULTORIA LTDA., pessoa jurídica de direito privado especializada, inscrita no CNPJ/MF sob o nº 16.611.762/0001-64, com endereço constante no timbre abaixo, por sua representante legal, **NATÁLIA PIMENTEL LOPES**, advogada, inscrito na OAB/PE sob o nº 30.920, administradora judicial nomeada nos autos da Recuperação Judicial da **AMÉRICA COMBUSTÍVEIS LTDA.**, vem requerer a juntada do relatório mensal das atividades, referente ao mês de outubro, atendendo o disposto na alínea "c" do inciso II do artigo 22 da Lei 11.101/2005.

Pede deferimento.

Recife, 11 de janeiro de 2018.

**LRF-LÍDERES EM RECUPERAÇÃO JUDICIAL, FALÊNCIA E CONSULTORIA LTDA.
ADMINISTRADORA JUDICIAL**

Natália Pimentel Lopes
Administradora Judicial
OAB 30.920

Kelly Virginia de Oliveira Guerra
Contadora
CRC PE-020084/O-8

LRF-Líderes em Recuperação Judicial, Falência e Consultoria Ltda.
www.lrf lideres.com.br

Rua Antonio Lumack do monte, 128, sala 1106, empresarial center III, Boa viagem, Recife/PE, CEP.: 51020-906
(81) 3049 4334 – natalia.pimentel@lrf lideres.com.br
CNPJ/MF nº 16.611.762/0001-64 – NIRE JUCEPE 26202047361



RELATÓRIO MENSAL DE ATIVIDADES – RMA DA AMÉRICA COMBUSTÍVEIS

Outubro de 2017

AMÉRICA COMBUSTÍVEIS LTDA. EM RECUPERAÇÃO JUDICIAL.

(Art. 22, II, c) da Lei nº 11.101/2005).

LRF-LÍDERES EM RECUPERAÇÃO JUDICIAL, FALÊNCIA E CONSULTORIA LTDA., Administradora Judicial nomeada nos autos do processo de RECUPERAÇÃO JUDICIAL da AMÉRICA COMBUSTÍVEIS devidamente representada pela sua responsável técnica pela condução do presente processo, **Natália Pimentel Lopes**, nos termos do disposto na alínea “c”, inciso II, do artigo 22 da Lei 11.101/2005, vem expor para apreciação de V. Exa., o Relatório Mensal de Atividades (RMA) da América Combustíveis, referente ao mês de outubro de 2017.

Enfatiza a priori que o atual relatório epíloga os dados que foram fornecidos ao Administrador Judicial pela inerente Recuperanda e que as citadas informações não foram objeto de auditoria e nem de exame por parte da Administradora Judicial, tanto na parte qualitativa como na quantitativa.

Portanto, o vigente relatório não tem o caráter de opinião ou parecer, pois a Administradora Judicial não pode assegurar ou atestar que as informações que granjeou da Recuperanda estão completas e abarcantes em todos os seus aspectos relevantes, nem tampouco precisas.

Em concordância com nosso mais perfeito entendimento, são considerados verdadeiros e acurados todos os dados e informações contidas no Relatório, nos demonstrativos financeiros históricos e projetados e nas informações adicionais recebidas.

O intuito deste relatório é dar efetivação a legislação vigente, atualizar os credores, o Juízo da Recuperação Judicial e demais interessados acerca das atividades da Recuperanda.

Reitera-se por fim que embora tirados de fontes fidedignas, não podemos dar nenhuma garantia nem avocar alguma responsabilidade legal pela exatidão de qualquer dado, opiniões ou estimativas fornecidas pelos administradores, assessores jurídicos e consultores financeiros e contábeis da Recuperanda.

As observações expostas nesse relatório são baseadas em informações contábeis, financeiras e operacionais disponibilizadas pela Recuperanda.

LRF-Líderes em Recuperação Judicial, Falência e Consultoria Ltda.

www.lrf lideres.com.br

Rua Antonio Lumack do monte, 128, sala 1106, empresarial center III, Boa viagem, Recife/PE, CEP.: 51020-906
(81) 3049 4334 – natalia.pimentel@lrf lideres.com.br

CNPJ/MF nº 16.611.762/0001-64 – NIRE JUCEPE 26202047361





Com o objetivo de facilitar a leitura e o entendimento, o presente relatório foi estruturado da seguinte forma:

1. Glossário
2. A Recuperanda;
3. Estrutura Societária e Administração;
4. Dívida da América Combustíveis;
5. Causas do Pedido de Recuperação Judicial;
6. Situação Operacional da Recuperanda;
7. Faturamento/ Vendas;
8. Pagamentos Credores não Subordinados à RJ;
9. Inadimplência do Período;
10. Estoques;
11. Imobilizado;
12. Quadro de Pessoal;
13. Das Considerações sobre o Mútuo
14. Demonstrações Financeiras;
 - 14.1 Balanço Patrimonial;
 - 14.2 DRE (Demonstração Resultado Exercício);
 - 14.3 Demonstrações Fluxo Caixa;
 - 14.4 Índices de Desempenho;
 - 14.5 Gráficos Acompanhamento;
 - 14.6 Comentários Demonstrações Financeiras;
 - 14.7 Controles Internos Financeiros;
15. Fase Processual; e
16. Informações Finais.

LRF-Líderes em Recuperação Judicial, Falência e Consultoria Ltda.

www.lrf lideres.com.br

Rua Antonio Lumack do_monte, 128, sala 1106, empresarial center III, Boa viagem, Recife/PE, CEP.: 51020-906

(81) 3049 4334 – natalia.pimentel@lrf lideres.com.br

CNPJ/MF nº 16.611.762/0001-64 – NIRE JUCEPE 26202047361



Assinado eletronicamente por: FERNANDA PROSINI CADENA - 17/01/2018 17:21:08

<https://pje.tjpe.jus.br:443/1g/Processo/ConsultaDocumento/listView.seam?x=18011717195225600000026940718>

Número do documento: 18011717195225600000026940718

1. Glossário

- **RJ** - Recuperação Judicial;
- **RMA** – Relatório Mensal de Atividade;
- **Recuperanda** – América Combustíveis Ltda.;
- **CAGED** - Cadastro Geral de Empregados e Desempregados;
- **INSS** – Instituto Nacional do Seguro Social;

2. A Recuperanda

Em 26 de agosto de 2016, a América Combustíveis Ltda. sociedade inscrita no CNPJ sob o nº 41.246.125/0001-83, com principal estabelecimento na Avenida Jornalista Edson Regis, nº 913, Bairro do Ibura, Recife/PE, protocolou pedido de Recuperação Judicial (Lei 11.101/2005) na 7ª Vara Cível da Capital “Seção A”, Estado de Pernambuco, sendo o mesmo deferido 01 de setembro de 2016. O processo foi tombado sob o nº 0034714-90.2016.8.17.2001.

A Recuperanda foi fundada em 1993, com o propósito de inovar no setor fornecimento de combustível, e, ao longo dos seus 23 anos, manteve liderança de vendas, obtendo solidez no mercado, com atuação nos Estados de Pernambuco e da Paraíba, com ênfase nas Regiões Metropolitana, Zona da Mata e Agreste.

A AMÉRICA COMBUSTÍVEIS chegou a ter mais de 50 (cinquenta) funcionário, entretanto, por razões alheias a sua vontade, teve que reduzir seu quadro de funcionários ao número de 6 (seis). Atualmente a empresa possui uma frota de 09 caminhões e 02 semirreboques - tanque inox.

A Recuperação Judicial da América Combustíveis visa proporcionar a superação da crise e o reequilíbrio das atividades empresariais provendo a contiguidade da empresa Recuperanda, sustentando, assim, a realização de suas funções social e econômica.

3. Estrutura Societária e Administração:

A composição do capital social e do quadro societário da AMÉRICA COMBUSTÍVEIS está apresentada da seguinte forma:

SÓCIOS	CAPITAL SOCIAL	
	Total Quotas	R\$
EDUARDO CALDAS DE LIRA	200	R\$ 200.000,00
LUIZ RICARDO CALDAS LIRA	200	R\$ 200.000,00
TOTAL		R\$ 400.000,00

LRF-Líderes em Recuperação Judicial, Falência e Consultoria Ltda.
www.lrfideres.com.br

Rua Antonio Lumack do monte, 128, sala 1106, empresarial center III, Boa viagem, Recife/PE, CEP.: 51020-906
(81) 3049 4334 – natalia.pimentel@lrfideres.com.br
CNPJ/MF nº 16.611.762/0001-64 – NIRE JUCEPE 26202047361



4. Dívida da América Combustíveis na Recuperação Judicial:

Informações fornecidas pela América Combustíveis conforme Petição Inicial, nos termos do art. 51, III, Lei 11.101/2005:

Descrição - Quadro de Credores 1ª Lista	Valor em R\$	Total de Credores
Trabalhistas (Classe I)	-	-
Garantia Real (Classe II)	-	-
Quirografários (Classe III)	6.555.259,51	21
EPPs e MEs (Classe IV)	28.226,29	10
Créditos não Sujeitos	-	-
TOTAL	6.583.485,80	31

Informações apresentadas pelo administrador judicial (2ª Lista de Credores), nos termos do § 2º, art. 7º:

Descrição - Quadro de Credores 2ª Lista	Valor em R\$	Total de Credores
Trabalhistas (Classe I)	-	-
Garantia Real (Classe II)	-	-
Quirografários (Classe III)	6.957.860,67	21
EPPs e MEs (Classe IV)	28.459,90	11
Créditos não Sujeitos	-	-
TOTAL	6.986.320,57	32

5. Causas do Pedido de Recuperação Judicial:

Como informado pela Recuperanda quando da distribuição do pedido de Recuperação Judicial, as principais e relevantes causas que contribuíram para a crise econômico-financeira da América Combustíveis destacam-se a inadimplência de seus clientes; a redução no faturamento bruto; o aumento do capital de terceiros acompanhado de elevadas taxas de juros; e, a redução da capacidade de pagamento a curto prazo; com isso, trazendo consequências como dificuldades na rolagem de sua dívida, contribuindo para a concentração de pagamentos dos passivos no curto prazo; com o desencaixe momentâneo entre as receitas e as despesas; com a redução da capacidade de honrar os pagamentos, principalmente aos bancos, e fornecedores de produtos para revenda.

LRF-Líderes em Recuperação Judicial, Falência e Consultoria Ltda.

www.lrfideres.com.br

Rua Antonio Lumack do monte, 128, sala 1106, empresarial center III, Boa viagem, Recife/PE, CEP.: 51020-906
(81) 3049 4334 - natalia.pimentel@lrfideres.com.br

CNPJ/MF nº 16.611.762/0001-64 - NIRE JUCEPE 26202047361



Assinado eletronicamente por: FERNANDA PROSINI CADENA - 17/01/2018 17:21:08

<https://pje.tjpe.jus.br:443/1g/Processo/ConsultaDocumento/listView.seam?x=18011717195225600000026940718>

Número do documento: 18011717195225600000026940718

6. Situação Operacional da Recuperanda:

A AMÉRICA COMBUSTÍVEIS tem como atividade preeminente o transporte e a revenda de combustíveis e óleos lubrificantes, no segmento de TRR (Transportador Revendedor Retalhista), para empresas dos mais variados segmentos dos setores público e privado. Tendo como campo de atuação os Estados de Pernambuco e da Paraíba, com ênfase nas Regiões Metropolitana, Zona da Mata e Agreste.

Valoroso ressaltar que este Administrador Judicial, desde a sua nomeação no processo de Recuperação Judicial, já realizou visitas ao escritório central da Recuperanda, no Iburá, bem como inúmeros contatos telefônicos com os administradores, colaboradores e credores da Recuperanda, com o designio de ultimar as providências necessárias ao adequado prosseguimento do processo de recuperação judicial.

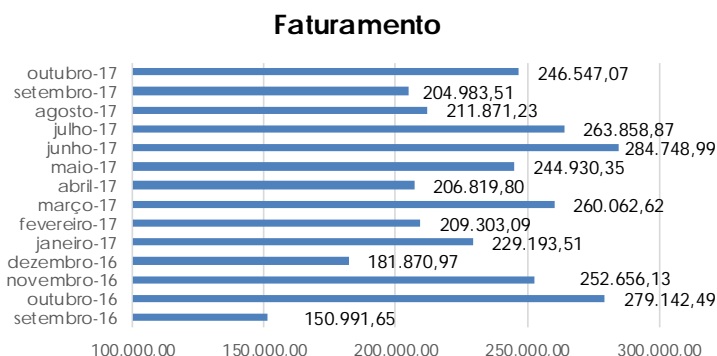
Importante evidenciar que em todas as visitas a administradora judicial foi recebida com cordialidade e atenção pelos representantes da Recuperanda, bem como todas as solicitações realizadas foram prontamente atendidas, providenciadas ou encaminhadas.

Com relação às atividades operacionais, fomos comunicados de que a América Combustíveis continua a exercer as suas atividades operacionais regularmente.

7. Faturamento / Vendas

Conforme análises efetuadas nas demonstrações financeiras da América Combustíveis, o faturamento do mês de outubro foi de R\$ 246.547,07 (duzentos e quarenta e seis mil, quinhentos e quarenta e sete reais e sete centavos). Em comparação ao mês de setembro houve uma variação positiva de 20,28%.

A evolução do faturamento mensal a partir de setembro de 2016 da América Combustíveis pode ser apresentada como segue:



LRF-Líderes em Recuperação Judicial, Falência e Consultoria Ltda.

www.lrf lideres.com.br

Rua Antonio Lumack do monte, 128, sala 1106, empresarial center III, Boa viagem, Recife/PE, CEP.: 51020-906
(81) 3049 4334 – natalia.pimentel@lrf lideres.com.br

CNPJ/MF nº 16.611.762/0001-64 – NIRE JUCEPE 26202047361



8. Pagamentos a Credores não Subordinados a RJ

Conforme informações da Recuperanda, os pagamentos efetuados no período de 01 de outubro a 31 de outubro a credores não subordinados a Recuperação Judicial, montam o total de R\$ 69.605,58 (sessenta e nove mil, seiscentos e cinco reais e cinquenta e oito centavos). Estes credores não constam na lista em virtude do fato gerador ter ocorrido após a entrada do pedido de Recuperação Judicial, assim como determina o Art. 49 da Lei 11.101/2005:

"Art. 49. Estão sujeitos à recuperação judicial todos os créditos existentes na data do pedido, ainda que não vencidos." (Grifo nosso)

9. Inadimplência no período

Conforme informações da administração da Recuperanda os títulos que durante o mês de outubro de 2017 não obtiveram seu adimplemento pela América Combustíveis monta o total de R\$ 32.627,55 (trinta e dois mil, seiscentos e vinte e sete reais e cinquenta e cinco centavos).

Referente aos títulos que nos meses de novembro 2016 a outubro 2017 ainda constam em aberto, montam o total de R\$ 124.119,12 (cento e vinte e quatro mil, cento e dezenove reais e doze centavos), conforme descritos valores abaixo. Solicitamos a administração da Recuperanda a posição quanto aos títulos que até o momento não foram pagos de períodos anteriores, porém até o envio desse RMA não recebemos a atualização.

Mês	Valor
Novembro	3.670,40
Dezembro	11.011,67
Janeiro_2017	4.681,61
Fevereiro_2017	8.312,35
Março_2017	5.049,75
Abril_2017	3.361,59
Maio_2017	8.371,82
Junho_2017	3.808,17
Julho_2017	8.771,20
Agosto_2017	27.925,67
Setembro_2017	6.527,34
Outubro_2017	32.627,55
Soma	124.119,12

10. Estoque

Segundo o Sr. Ricardo, sócio da Recuperanda, o controle de estoque da parte de combustíveis é realizado diariamente e o inventário dos demais itens é realizado

LRF-Líderes em Recuperação Judicial, Falência e Consultoria Ltda.

www.lrf lideres.com.br

Rua Antonio Lumack do monte, 128, sala 1106, empresarial center III, Boa viagem, Recife/PE, CEP.: 51020-906
(81) 3049 4334 – natalia.pimentel@lrf lideres.com.br

CNPJ/MF nº 16.611.762/0001-64 – NIRE JUCEPE 26202047361



mensalmente. Este controle é cometido via sistema, havendo integração com o contábil também via sistema.

Adicionalmente, analisando as informações contábeis, verificamos que este saldo do estoque no montante de R\$ 332.023,80 (trezentos e trinta e dois mil, vinte e três reais e oitenta centavos) está alto tendo em vista a atual situação da empresa. Conforme informado pelo sócio Sr. Ricardo, este é um saldo que está vindo de 2011 que está em análise pela Azienda e pela consultoria contábil para identificação dos ajustes necessários a serem tomados para as devidas regularizações.

11. Imobilizado

Conforme informado pela supervisora administrativa financeira, a Recuperanda não possui controle patrimonial individual informatizado dos bens integrantes de seus ativos imobilizados, que, além de servirem ao propósito de controle físico e identificação dos seus bens móveis (máquinas, equipamentos, móveis, utensílios etc.) também, servem de base para os registros contábeis dos valores das respectivas despesas de depreciação.

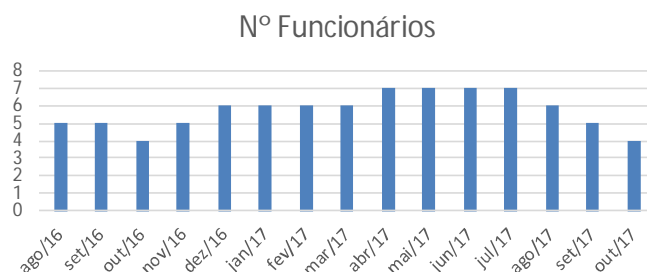
Adicionalmente, conforme verificado no balancete da Recuperanda, durante o mês de outubro não houve alienação nem aquisição de ativos.

12. Quadro de Pessoal

Por ocasião da apresentação do pedido de Recuperação Judicial, em 26 de agosto de 2016, a Recuperanda possuía 06 (seis) funcionários.

Em 31 de outubro de 2017, de acordo com os registros de seu departamento de pessoal CAGED, a Recuperanda conta com 04 (quatro) funcionários. Na folha da Azienda constam 05 (cinco) funcionários registrados, mais o diretor. Solicitamos esclarecimentos a Recuperanda, porém até o protocolo desse RMA não tivemos retorno.

Adicionalmente, no período de 01 de outubro a 31 de outubro houve 01 (uma) demissão América Combustíveis conforme CAGED.



LRF-Líderes em Recuperação Judicial, Falência e Consultoria Ltda.

www.lrfliedes.com.br

Rua Antonio Lumack do monte, 128, sala 1106, empresarial center III, Boa viagem, Recife/PE, CEP.: 51020-906

(81) 3049 4334 – natalia.pimentel@lrfliedes.com.br

CNPJ/MF nº 16.611.762/0001-64 – NIRE JUCEPE 26202047361



Analisando os Caged's enviados pela Recuperanda identificamos as divergências abaixo, solicitamos explicações a Azienda, porém a mesma não nos retornou até a data de protocolo deste RMA.

A informação do 1º dia de agosto de 2016 diverge do saldo final de julho de 2016; assim como o 1º dia de março de 2017 diverge do saldo final de dezembro 2016 que foi o último CAGED enviado até o mês de março de 2017 e em abril o 1º dia diverge do saldo final do mês anterior.

CAGED	jul/16	ago/16	dez/16	mar/17	abr/17
1º Dia	6	6	5	7	5
Admissão	0	0	1	0	1
Demissão	1	1	0	1	0
Saldo	5	5	6	6	6

13. Das Considerações sobre o Mútuo

Há várias movimentações financeiras entre o Sócio da América Combustíveis, o Sr. Luiz Ricardo Caldas Lira, e a Recuperanda, em alguns momentos o sócio empresta a empresa, e em outros momentos há devolução ao sócio. Conforme verificado o plano de recuperação judicial protocolado em 31/10/2016 no TJPE, consta na lista de credores o Sr. Ricardo com o montante de R\$ 676.673,18 (seiscentos e setenta e seis mil, seiscentos e setenta e três reais e dezoito centavos).

Após solicitação dos contratos de mútuo entre as partes nos foi disponibilizado o contrato datado de 01/06/2015 no montante de R\$ 1.500.000,00 (um milhão e quinhentos mil reais); o contrato datado de 01/06/2015 no montante de R\$ 800.000,00 (oitocentos mil reais) e o contrato datado de 27/08/2016 no montante de R\$ 600.000,00 (seiscentos mil reais), sendo a mutuaria a América Combustíveis em todos os contratos.

Consta nos contratos que a mutuaria se compromete a saldar o valor objeto do contrato no prazo de 24 (vinte e quatro) meses. O contrato não estabelece cobrança de juros e correção monetária, se o pagamento for efetuado até o período já mencionado. Determina multa de 2% ao mês e acréscimos de juros e correção monetária caso haja atraso no pagamento da obrigação, ou seja, após os 24 (vinte e quatro) meses.

Não nos foi apresentado nenhum documento que comprove os recolhimentos fiscais de IOF (Imposto sobre operações financeiras) tampouco de IR (Imposto de renda), devidos por força destes contratos.

Nos foi apresentado um relatório gerencial em excel constando as movimentações efetuadas entre a América Combustíveis e o Luiz Ricardo desde de setembro de 2016 até setembro de 2017, demonstrando um valor aportando pelo Ricardo no montante de R\$ 1.738.818,60 (um milhão, setecentos e trinta e oito mil, oitocentos e dezoito reais

LRF-Líderes em Recuperação Judicial, Falência e Consultoria Ltda.

www.lrfideres.com.br

Rua Antonio Lumack do monte, 128, sala 1106, empresarial center III, Boa viagem, Recife/PE, CEP.: 51020-906
(81) 3049 4334 – natalia.pimentel@lrfideres.com.br

CNPJ/MF nº 16.611.762/0001-64 – NIRE JUCEPE 26202047361





e sessenta centavos) e o montante devolvido de R\$ 1.560.398,54 (um milhão, quinhentos e sessenta mil, trezentos e noventa e oito reais e cinquenta e quatro centavos).

Não foi possível efetuar o cruzamento entre os contratos e o controle gerencial, pois a Recuperanda não dispõe de tal controle por contrato, apenas acompanha a movimentação no excel. Desta forma, não é possível concluirmos quanto a Recuperanda tem de saldo devedor junto ao sócio por contrato.

Conforme balancete contábil de setembro de 2017 da América Combustíveis existe o saldo na conta 2.2.2.04.0001 – Eduardo Lira Caldas no montante de R\$ 41.300,00 (quarenta e um mil e trezentos reais) e a conta 2.2.2.04.0002 – Luiz Ricardo Caldas Lira, no montante de R\$ 897.082,38 (oitocentos e noventa e sete mil, oitenta e dois reais e trinta e oito centavos), ambas no Passivo Não Circulante.

14. Demonstrações Financeiras

A Recuperanda enviou os relatórios contábeis/gerenciais do mês de outubro de 2017, que possibilitaram aferir/visualizar a situação patrimonial econômico-financeira da Recuperanda, no final do citado mês, bem como os resultados e a evolução do patrimônio líquido, relativo ao mês em análise.

As atividades realizadas por esta administradora judicial com relação aos aludidos relatórios embasaram-se em apreciar a consistência dos números retratados, bem como a conexão dos mesmos, aos dados que nos foram prestadas pelos administradores e colaboradores da Azienda.

Conforme informações da contabilidade da Recuperanda nos meses de outubro de 2016 a janeiro de 2017 houve ajustes no Balanço Patrimonial que estariam sendo apresentados no mês de fevereiro de 2017. Solicitamos esclarecimentos a contabilidade quanto a esses ajustes contábeis, porém até o protocolo deste RMA não recebemos retorno.

LRF-Líderes em Recuperação Judicial, Falência e Consultoria Ltda.

www.lrf lideres.com.br

Rua Antonio Lumack do monte, 128, sala 1106, empresarial center III, Boa viagem, Recife/PE, CEP.: 51020-906
(81) 3049 4334 – natalia.pimentel@lrf lideres.com.br

CNPJ/MF nº 16.611.762/0001-64 – NIRE JUCEPE 26202047361



Assinado eletronicamente por: FERNANDA PROSINI CADENA - 17/01/2018 17:21:08

<https://pje.tjpe.jus.br:443/1g/Processo/ConsultaDocumento/listView.seam?x=18011717195225600000026940718>

Número do documento: 18011717195225600000026940718

14.1 Balanço Patrimonial

ATIVO											
	dez/13	dez/14	dez/15	dez/16	jun/17	jul/17	ago/17	set/17	out/17	Var %	Var % Vertical
CIRCULANTE											
Caixa e Bancos	16.922,00	439.413,07	19.056,82	13.615,10	13.113,55	13.049,05	13.377,10	12.768,10	12.563,49	-1,60%	0,15%
Contas a Receber de Clientes	29.812,00	6.421.205,46	3.549.651,07	3.207.227,87	3.417.733,55	3.381.226,28	3.402.833,88	3.386.936,50	3.362.909,84	-0,71%	39,03%
Créditos Curto Prazo		139.819,36	0,00	0,00	0,00	0,00	0,00	0,00	0,00	0,00%	0,00%
Estoque	32.989,00	642.863,02	387.072,21	387.033,14	336.482,64	326.037,56	353.716,28	332.980,18	332.023,80	-0,29%	3,85%
Tributos a Recuperar	8.452,00	299.485,57	303.067,89	303.067,89	52.758,60	52.758,60	52.758,60	52.758,60	52.758,60	0,00%	0,61%
Adiantamentos Concedidos	4.591,00	0,00	0,00	3.011,49	0,00	5.114,05	8.955,49	8.955,49	9.161,49	2,30%	0,11%
Despesas Antecipadas		1.000,00	200,00	0,00	4.902,23	0,00	0,00	0,00	0,00	0,00%	0,00%
Total do ativo circulante	92.766,00	7.943.786,48	4.259.047,99	3.913.955,49	3.824.990,57	3.778.185,54	3.831.641,35	3.794.398,87	3.769.417,22	-0,66%	43,75%
NÃO CIRCULANTE											
Créditos Empresas Ligadas	8.884,00	1.779.748,92	1.679.777,98	1.659.111,07	1.648.520,82	1.648.520,82	1.647.812,77	1.647.812,77	1.629.746,62	-1,10%	18,91%
Empréstimos do Terceiros		34.003,00	0,00	0,00	0,00	0,00	0,00	0,00	0,00	0,00%	0,00%
Créditos Longo Prazo		565.114,52	0,00	0,00	0,00	0,00	0,00	0,00	0,00	0,00%	0,00%
PERMANENTE											
Investimentos	-	1.478.686,29	1.478.686,29	1.478.686,29	1.478.686,29	1.478.686,29	1.478.686,29	1.478.686,29	1.478.686,29	0,00%	17,16%
Bens do Ativo Imobilizado	2.489,00	7.811.490,45	6.338.898,26	6.317.939,14	6.317.939,14	6.317.939,14	6.317.939,14	6.317.939,14	6.318.489,14	0,01%	73,33%
Depreciação Acumulada	99,00	(4.597.988,56)	(4.597.988,56)	(4.598.372,83)	(4.598.372,83)	(4.598.372,83)	(4.598.372,83)	(4.598.372,83)	(4.598.372,83)	0,00%	-53,37%
Bens do Intangível	33.832,00	0,00	0,00	18.763,38	18.763,38	18.763,38	18.763,38	18.763,38	18.213,38	-2,93%	0,21%
Total do ativo não circulante	45.304,00	7.071.054,62	4.899.373,97	4.876.127,05	4.865.536,80	4.865.536,80	4.864.828,75	4.864.828,75	4.846.762,60	-0,37%	56,25%
TOTAL DO ATIVO	138.070,00	15.014.841,10	9.158.421,96	8.790.082,54	8.690.527,37	8.643.722,34	8.696.470,10	8.659.227,62	8.616.179,82	-0,50%	

Com base nas informações apresentadas, cabe destaque aos seguintes fatos:

No Grupo Ativo Circulante, tem maior representatividade a conta “Contas a Receber de Clientes”, no montante de R\$ 3.362.909,84 (três milhões, trezentos e sessenta e dois mil, novecentos e nove reais e oitenta e quatro centavos), representando 39,03% do total do Ativo.

Os grupos que constituem o título Ativo Não Circulante tiveram maior influência no total das realizações desempenhadas pela Recuperanda, pois representaram 56,25% do montante total do ativo de R\$ 8.616.179,82 (oito milhões, seiscentos e dezesseis mil, cento e setenta e nove reais e oitenta e dois centavos).

O grupo permanente registra os investimentos da Recuperanda em caráter permanente, sendo composto por investimentos, imobilizado, depreciação e bens intangíveis. Sua participação na composição do total do Ativo R\$ 3.217.015,98 (três milhões, duzentos e dezessete mil, quinze reais e noventa e oito centavos) foi de 37,34%.

LRF-Líderes em Recuperação Judicial, Falência e Consultoria Ltda.

www.lrfideres.com.br

Rua Antonio Lumack do monte, 128, sala 1106, empresarial center III, Boa viagem, Recife/PE, CEP.: 51020-906
(81) 3049 4334 – natalia.pimentel@lrfideres.com.br

CNPJ/MF nº 16.611.762/0001-64 – NIRE JUCEPE 26202047361



Assinado eletronicamente por: FERNANDA PROSINI CADENA - 17/01/2018 17:21:08

https://pje.tjpe.jus.br:443/1g/Processo/ConsultaDocumento/listView.seam?x=18011717195225600000026940718

Número do documento: 18011717195225600000026940718

PASSIVO											
	dez/13	dez/14	dez/15	dez/16	jun/17	jul/17	ago/17	set/17	out/17	Var %	Var % Vertical
CIRCULANTE											
Fornecedores	57.186,00	5.239.515,26	3.178.810,99	3.238.999,06	3.188.189,33	3.189.411,30	3.208.944,41	3.207.721,52	3.210.865,99	0,10%	37,27%
Empréstimos e Financiamento	42.604,00	2.311.593,68	1.397.216,27	1.497.677,28	1.497.677,28	1.497.677,28	1.497.677,28	1.497.677,28	1.642.918,22	9,70%	19,07%
Adiantamento de Cliente	0,00	0,00	0,00	149.291,32	0,00	0,00	42.272,21	0,00	0,00	0,00%	0,00%
Obrigações Trabalhistas e Sociais	4.299,00	125.597,68	91.446,74	32.391,18	31.738,74	37.366,23	3.593,75	55.445,76	60.109,92	8,41%	0,70%
Obrigações Tributárias	9.816,00	12.633,30	26.135,48	3.811,64	2.794,72	2.833,63	207.717,07	3.073,39	3.192,39	3,87%	0,04%
Outras Obrigações	1.933,00	366.949,52	424.997,19	69.616,98	197.581,24	193.426,85	0,00	191.330,25	50.661,62	-73,52%	0,59%
Total do passivo circulante	115.838,00	8.056.289,44	5.118.606,67	4.991.787,46	4.917.981,31	4.920.715,29	4.960.204,72	4.955.248,20	4.967.748,14	0,25%	57,66%
NÃO CIRCULANTE											
Empréstimos e Financiamento	28.676,00	1.740.417,23	403.235,53	403.235,53	403.235,53	403.235,53	403.235,53	403.235,53	403.235,53	0,00%	4,68%
Empréstimos Empresas Ligadas	0,00	53.237,72	0,00	0,00	0,00	0,00	0,00	0,00	0,00	0,00%	0,00%
Parcelamento de Impostos	3235	651307,29	615.146,25	0,00	0,00	0,00	0,00	0,00	0,00	0,00%	0,00%
Obrigações Tributárias	0,00	0,00	0,00	581.998,63	566.931,53	563.918,11	563.918,11	563.918,11	559.754,17	-0,74%	6,50%
Dividendos a Pagar	0,00	6.645,00	437.172,88	0,00	0,00	0,00	0,00	0,00	0,00	0,00%	0,00%
Outras Obrigações	0,00	0,00	0,00	832.681,31	934.534,25	896.129,85	960.265,55	969.000,78	938.382,38	-3,16%	10,89%
Total do passivo não circulante	31.911,00	2.451.607,24	1.455.554,66	1.817.915,47	1.904.701,31	1.863.283,49	1.927.419,19	1.936.154,42	1.901.372,08	-1,80%	22,07%
PATRIMÔNIO LÍQUIDO											
Capital Social	3.000,00	400.000,00	400.000,00	400.000,00	400.000,00	400.000,00	400.000,00	400.000,00	400.000,00	0,00%	4,64%
Reserva de Capital	(7.580,00)	333.289,99	333.289,99	333.289,99	333.289,99	333.289,99	333.289,99	333.289,99	333.289,99	0,00%	3,87%
Lucros Acumulados	0,00	3.773.654,43	1.850.970,64	1.247.089,62	1.134.554,76	1.126.433,57	1.075.556,20	1.034.535,01	1.013.769,61	-2,01%	11,77%
Total do patrimônio líquido	(4.580,00)	4.506.944,42	2.584.260,63	1.980.379,61	1.867.844,75	1.859.723,56	1.808.846,19	1.767.825,00	1.747.059,60	-1,17%	20,28%
TOTAL DO PASSIVO	143.169	15.014.841	9.158.422	8.790.082,54	8.690.527,37	8.643.722,34	8.696.470,10	8.659.227,62	8.616.179,82	-0,50%	

Com base nas informações apresentadas, cabe destaque aos seguintes fatos:

No grupo passivo circulante, têm maior representatividade os fornecedores, montando um total de R\$ 3.210.865,99 (três milhões, duzentos e dez mil, oitocentos sessenta e cinco reais e noventa e nove centavos), sendo 37,27% do total do Passivo e os empréstimos financiamentos, montando um total de R\$ 1.642.918,22 (um milhão, seiscentos e quarenta e dois mil, novecentos e dezoito reais e vinte e dois centavos), sendo de 19,07% do total do Passivo.

No Exigível de Longo Prazo, pertencem as obrigações contraídas pela Recuperanda, sendo composto por Empréstimos e Financiamentos, Obrigações Tributárias e Outras Obrigações. Sua participação na composição do Total do Passivo é de 22,07%.

O Patrimônio Líquido apresenta um lucro Acumulado de R\$ 1.013.769,61 (um milhão, treze mil, setecentos e sessenta e nove reais e sessenta e um centavos) representando 11,77% do total do Passivo.

LRF-Líderes em Recuperação Judicial, Falência e Consultoria Ltda.

www.lrfideres.com.br

Rua Antonio Lumack do monte, 128, sala 1106, empresarial center III, Boa viagem, Recife/PE, CEP.: 51020-906
(81) 3049 4334 – natalia.pimentel@lrfideres.com.br

CNPJ/MF nº 16.611.762/0001-64 – NIRE JUCEPE 26202047361



Assinado eletronicamente por: FERNANDA PROSINI CADENA - 17/01/2018 17:21:08

<https://pje.tipe.jus.br:443/1g/Processo/ConsultaDocumento/listView.seam?x=18011717195225600000026940718>

Número do documento: 18011717195225600000026940718

14.2 Demonstrações Resultado Exercício

	DRE										Var % Horizontal	Var % Vertical
	dez/14	dez/15	dez/16	abr/17	mai/17	jun/17	jul/17	ago/17	set/17	out/17		
Receita Bruta	57.813.169,04	28.934.811,62	181.870,97	206.819,80	244.930,35	284.748,99	263.858,87	211.871,23	204.983,51	246.547,07		
Receitas de Vendas de Mercadorias e Serviços	57.813.169,04	28.934.811,62	181.870,97	206.819,80	244.930,35	284.748,99	263.858,87	211.871,23	204.983,51	246.547,07	20,28%	
DEDUÇÕES DAS VENDAS DE SERVIÇOS	(346.624,28)	(182.638,02)	0,00	0,00	(3.559,20)	0,00	0,00	0,00	0,00	0,00		
(-) Impostos e Deduções s/Merc. e Serviços Prestados	(346.624,28)	(182.638,02)	0,00	0,00	(3.559,20)	0,00	0,00	0,00	0,00	0,00	0,00%	
Receita operacional líquida	57.466.544,76	28.752.173,60	181.870,97	206.819,80	241.371,15	284.748,99	263.858,87	211.871,23	204.983,51	246.547,07	20,28%	
Custos das Mercadorias e dos Serviços Prestados	(52.683.448,94)	(26.352.572,92)	(159.407,31)	(191.968,76)	(226.215,10)	(260.131,64)	(229.082,76)	(208.731,28)	(207.056,10)	(235.454,20)	13,72%	-95,50%
LUCRO BRUTO	4.783.095,82	2.399.600,68	22.463,60	14.851,04	15.156,05	24.617,35	34.776,11	3.139,95	(2.072,59)	11.092,87	-635,22%	
Receitas (despesas) operacionais	(4.572.458,76)	(2.580.798,20)	(115.009,38)	(41.482,29)	(41.882,72)	(38.143,66)	(40.926,06)	(53.134,00)	(38.848,60)	(31.474,37)	-18,98%	-12,77%
Despesas com Pessoal	(2.337.906,00)	(1.909.650,71)	(45.964,87)	(21.225,67)	(22.525,07)	(21.583,63)	(24.247,83)	(20.766,78)	(29.273,32)	(23.661,08)	-19,17%	-9,60%
Despesas Administrativas	(2.187.521,64)	(625.599,70)	(66.908,67)	(19.676,95)	(19.270,53)	(12.423,55)	(14.698,07)	(30.540,09)	(8.406,45)	(7.813,29)	-7,06%	-3,17%
Despesas Tributárias	(47.031,12)	(45.547,79)	(2.135,84)	(579,67)	(87,12)	(4.136,48)	(1.980,16)	(1.827,13)	(1.168,83)	0,00	-100,00%	0,00%
Lucro antes do resultado financeiro	210.637,06	(181.197,52)	(92.545,78)	(26.631,25)	(26.726,67)	(13.526,31)	(6.149,95)	(49.994,05)	(40.921,19)	(20.381,50)	-50,19%	
Receitas Financeiras	155.365,52	61.225,74	800,06	6,04	0,03	68,15	982,78	165,61	300,00	0,00	-100,00%	0,00%
Despesas Financeiras	(807.264,64)	(794.416,09)	(1.318,04)	(2.611,25)	(2.261,54)	(1.970,93)	(2.954,02)	(1.048,93)	(400,00)	(383,90)	-4,03%	-0,19%
Resultado Operacional	(441.262,06)	(914.387,87)	(93.063,76)	(29.236,46)	(28.988,18)	(15.429,09)	(8.121,19)	(50.877,37)	(41.021,19)	(20.765,40)	-49,38%	
Receita Não Operacional	435.016,31	900.432,00	0,00	0,00	19.700,00	0,00	0,00	0,00	0,00	0,00	0,00%	0,00%
Despesa Não Operacional	0,00	(1.730.644,68)	0,00	0,00	0,00	0,00	0,00	0,00	0,00	0,00	0,00%	0,00%
Lucro antes do IRPJ e CSLL	(6.245,75)	(1.744.600,55)	(93.063,76)	(29.236,46)	(9.288,18)	(15.429,09)	(8.121,19)	(50.877,37)	(41.021,19)	(20.765,40)	-49,38%	
Imposto de Renda Pessoa Jurídica	0,00	0,00	0,00	0,00	0,00	0,00	0,00	0,00	0,00	0,00	0,00%	0,00%
Contribuição Social s/o Lucro Líquido	0,00	0,00	0,00	0,00	0,00	0,00	0,00	0,00	0,00	0,00	0,00%	0,00%
Lucro líquido do exercício	(6.245,75)	(1.744.600,55)	(93.063,76)	(29.236,46)	(9.288,18)	(15.429,09)	(8.121,19)	(50.877,37)	(41.021,19)	(20.765,40)	-49,38%	

Com base nas informações apresentadas, cabe destaque aos seguintes fatos:

Realizamos a análise horizontal para identificarmos as variações no DRE ao longo do tempo. Com esta análise podemos perceber uma variação positiva de 20,28% na Receita Bruta da América Combustíveis, comparada a setembro de 2017.

Podemos observar uma margem de contribuição positiva em outubro de R\$ 11.092,87 (onze mil, noventa e dois reais e oitenta e sete centavos). Importante o alerta ao alto custo que está onerando em 95,50% da sua Receita Bruta Operacional, conforme análise vertical.

Adicionalmente, a Recuperanda encerrou o mês em análise com um prejuízo de R\$ 20.765,40 (vinte mil, setecentos e sessenta e cinco reais e quarenta centavos). Em comparação ao mês de setembro houve uma diminuição de 49,38%.

14.3 Demonstrações Fluxo de Caixa

Conforme o Manual de Contabilidade Societária da FIPECAFI, (Fundação Instituto de Pesquisas Contábeis, Atuariais e Financeira da Faculdade de Economia e Administração da Universidade de São Paulo) um dos órgãos de referência na matéria em âmbito nacional, define como objetivo da DFC:

“O objetivo primário da Demonstração dos Fluxos de Caixa (DFC) é prover informações relevantes sobre os pagamentos e recebimentos, em dinheiro, de uma empresa, ocorridos durante um determinado período, e com isso ajudar os usuários das demonstrações contábeis na análise da capacidade da entidade de gerar caixa e equivalentes de caixa, bem como suas necessidades para utilizar este fluxo de caixa...”.

LRF-Líderes em Recuperação Judicial, Falência e Consultoria Ltda.

www.lrf lideres.com.br

Rua Antonio Lumack do monte, 128, sala 1106, empresarial center III, Boa viagem, Recife/PE, CEP.: 51020-906
(81) 3049 4334 – natalia.pimentel@lrf lideres.com.br

CNPJ/MF nº 16.611.762/0001-64 – NIRE JUCEPE 26202047361



Assinado eletronicamente por: FERNANDA PROSINI CADENA - 17/01/2018 17:21:08

<https://pje.tipe.jus.br:443/1g/Processo/ConsultaDocumento/listView.seam?x=18011717195225600000026940718>

Número do documento: 18011717195225600000026940718

FLUXO DE CAIXA												
	2017/09	2017/10	2017/09	2017/10	2017/09	2017/10	2017/09	2017/10	2017/09	2017/10	2017/09	2017/10
(1) Entradas Operacionais	232.355,70	218.612,90	206.730,62	300.697,14	190.641,00	220.458,73	250.257,57	301.310,46	205.727,33	205.414,45	270.573,73	
Recebimentos Vendas-BO	0,00	0,00	0,00	0,00	0,00	0,00	0,00	0,00	0,00	0,00	0,00	31,72%
Recebimentos Vendas-CHQ	0,00	0,00	0,00	0,00	0,00	0,00	0,00	0,00	0,00	0,00	0,00	0,00%
Recebimentos Vendas-CX	0,00	0,00	0,00	0,00	0,00	0,00	0,00	0,00	0,00	0,00	0,00	0,00%
(2) Saídas Operacionais	204.896,36	258.064,43	199.644,39	294.921,83	199.904,54	297.835,90	282.901,04	261.476,05	266.347,51	214.188,76	261.868,71	
Fornecedores (insuport)	143.121,30	194.995,90	151.194,00	229.237,58	149.188,26	259.947,00	231.592,78	218.637,68	236.410,00	186.320,00	234.482,00	25,85%
Folha de Pagto. / Férias	18.448,00	14.959,00	16.279,00	19.810,32	11.064,00	13.945,00	15.831,00	16.319,00	12.643,00	13.953,00	17.479,63	25,28%
Encargos	9.132,54	17.439,54	7.888,04	16.799,08	9.917,42	3.224,52	6.945,34	5.465,14	3.413,27	1.184,04	6.78,08	-42,73%
Impostos	5.671,66	8.711,53	10.101,34	10.700,97	10.468,35	6.506,43	7.528,08	6.072,33	2.697,73	1.636,18	1.231,36	-24,74%
Empréstimos e tarifas	243,40	315,15	184,85	381,00	308,85	148,50	209,14	302,65	245,00	365,02	354,60	-2,85%
Administrativas	5.724,68	8.411,35	7.248,46	7.883,92	9.039,30	7.742,31	8.330,05	7.021,16	5.838,51	7.715,48	6.778,98	-12,14%
Transferência entre contas	0,00	0,00	0,00	0,00	0,00	0,00	3.790,00	1.400,00	1.500,00	0,00	0,00	0,00%
Prestador de Serviços	22.226,66	12.896,66	5.817,50	9.719,40	9.000,00	6.000,00	8.425,00	6.211,80	3.000,00	3.000,00	694,53	-76,85%
Saídas caixa movimento-Chq	0,00	0,00	0,00	0,00	0,00	0,00	0,00	0,00	0,00	0,00	0,00	0,00%
Entradas caixa movimento-Chq	328,12	335,30	931,20	389,56	918,36	322,14	349,65	46,29	600,00	15,04	169,53	1027,19%
(3) Liq. Operacional (1+2)	27.459,34	(39.451,53)	7.086,23	5.775,31	(9.263,54)	(77.377,17)	(32.643,47)	39.834,41	(60.620,18)	(8.774,31)	8.705,02	
(4) Investimentos	0,00	0,00	0,00	0,00	0,00	0,00	0,00	0,00	0,00	0,00	0,00	0,00%
(5) Liq. Operacional Invest. (3+4)	27.459,34	(39.451,53)	7.086,23	5.775,31	(9.263,54)	(77.377,17)	(32.643,47)	39.834,41	(60.620,18)	(8.774,31)	8.705,02	-199,21%
(6) Outras Entradas/Saídas	(60.523,45)	38.375,96	(6.154,45)	(6.201,95)	21.619,85	65.128,06	31.046,75	(39.070,45)	64.843,75	8.735,23	(17.052,25)	
Dividendos / Sócios	0,00	0,00	0,00	0,00	0,00	0,00	0,00	0,00	0,00	0,00	0,00	0,00%
Captação (pagto mutuo)	0,00	107.117,95	49.256,35	183.097,00	136.049,85	159.140,05	222.421,04	264.495,00	205.994,05	167.189,85	196.807,15	17,71%
Amortizações(dev mutuo)	(60.523,45)	(68.741,99)	(75.411,00)	(189.298,95)	(114.450,00)	(94.011,99)	(191.574,29)	(205.765,45)	(141.150,30)	(158.454,62)	(213.859,40)	34,97%
Recostas / Despesas Financeiras	0,00	0,00	0,00	0,00	0,00	0,00	0,00	0,00	0,00	0,00	0,00	0,00%
Bloqueio / Depósito Judicial	0,00	0,00	0,00	0,00	0,00	0,00	0,00	0,00	0,00	0,00	0,00	0,00%
IR / CSSL	0,00	0,00	0,00	0,00	0,00	0,00	0,00	0,00	0,00	0,00	0,00	0,00%
Outros...	0,00	0,00	0,00	0,00	0,00	0,00	0,00	0,00	0,00	0,00	0,00	0,00%
(7) Fluxo de Caixa Livre (5+6)	(33.064,11)	(1.075,57)	931,78	(426,64)	12.356,31	(12.249,11)	(1.596,72)	763,96	4.223,57	(39,08)	(8.347,23)	
(8) Saldo Inicial C/C (Mês anterior)	0,00	0,00	0,00	0,00	0,00	0,00	0,00	0,00	0,00	0,00	0,00	21259,34%
(9) Aplicação Financeira	0,00	0,00	0,00	0,00	0,00	0,00	0,00	0,00	0,00	0,00	0,00	0,00%
(10) Saldo Final C/C	(33.064,11)	(1.075,57)	931,78	(426,64)	12.356,31	(12.249,11)	(1.596,72)	763,96	4.223,57	(39,08)	(8.347,23)	21259,34%

Com base nas informações apresentadas, cabe destaque aos seguintes fatos:

Conforme análise horizontal houve uma variação positiva de 31,72% nas Receitas Operacionais em comparação ao mês de setembro.

No grupo Saídas Operacionais, tem maior representatividade os fornecedores, montando um total de R\$ 234.482,00 (duzentos e trinta e quatro mil, quatrocentos e oitenta e dois reais), sendo 89,54% do total deste grupo. Adicionalmente, no mês de outubro houve uma variação positiva de 25,85% em comparação ao mês de setembro.

O item Líquido Operacional representa a soma das entradas de recursos R\$ 270.573,73 (duzentos e setenta mil, quinhentos e setenta e três reais e setenta e três centavos), deduzidas as saídas operacionais R\$ 261.868,71 (duzentos e sessenta e um mil, oitocentos e sessenta e oito reais e setenta e um centavos), gerando um caixa para o mês positivo de R\$ 8.705,02 (oito mil, setecentos e cinco reais e dois centavos).

O item FC Livre representa o Líquido Operacional, conforme fórmula mencionada acima, somado ao resultado das outras entradas e saídas R\$ 17.052,25 (dezessete mil, cinquenta e dois reais e vinte e cinco centavos), gerando um resultado negativo de R\$ 8.347,23 (oito mil, trezentos e quarenta e sete reais e vinte e três centavos).

LRF-Líderes em Recuperação Judicial, Falência e Consultoria Ltda.

www.lrfideres.com.br

Rua Antonio Lumack do monte, 128, sala 1106, empresarial center III, Boa viagem, Recife/PE, CEP.: 51020-906

(81) 3049 4334 – natalia.pimentel@lrfideres.com.br

CNPJ/MF nº 16.611.762/0001-64 – NIRE JUCEPE 26202047361



Assinado eletronicamente por: FERNANDA PROSINI CADENA - 17/01/2018 17:21:08

<https://pje.tjpe.jus.br:443/1g/Processo/ConsultaDocumento/listView.seam?x=18011717195225600000026940718>

Número do documento: 18011717195225600000026940718

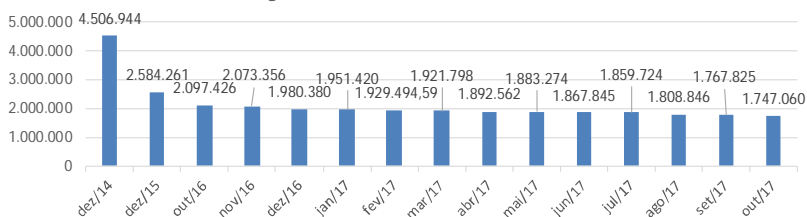
Num. 27277576 - Pág. 14

14.4 Índices de Desempenho

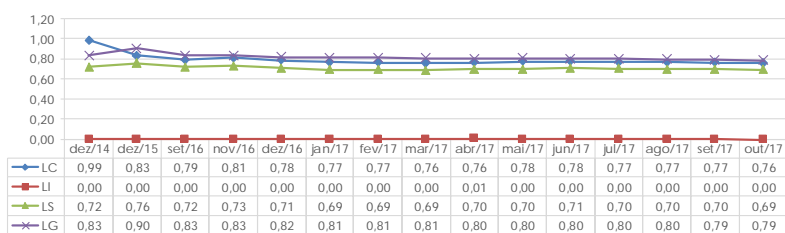
ÍNDICES DE DESEMPENHO	dez/14	dez/15	dez/16	jan/17	fev/17	mar/17	abr/17	mai/17	mai/17	jun/17	ago/17	set/17	out/17
LC - Liquidez Corrente (AC/PC)	0,99	0,83	0,78	0,77	0,77	0,76	0,76	0,78	0,78	0,77	0,77	0,77	0,76
LI - Liquidez Imediata (DISPONIVEL/PC)	0,05	0,00	0,00	0,00	0,00	0,00	0,01	0,00	0,00	0,00	0,00	0,00	0,00
LS - Liquidez Seca (AC - ESTOQUE/PC)	0,91	0,76	0,71	0,69	0,69	0,69	0,70	0,70	0,71	0,70	0,70	0,70	0,69
LG - Liquidez Geral (AC + ARLP)/(PC + PNC)	0,98	0,90	0,82	0,81	0,81	0,81	0,80	0,80	0,80	0,80	0,80	0,79	0,79
EI - Endividamento Total (PC + PNC/AT)	0,70	0,72	0,77	0,78	0,78	0,78	0,78	0,78	0,78	0,79	0,79	0,80	0,80
EI/PL - Endividamento Total / PL (PC+PNC)/PL	2,33	2,54	3,44	3,47	3,51	3,52	3,56	3,61	3,65	3,65	3,81	3,90	3,93
ECP - Endividamento Curto Prazo (PC/PNC)	76,7%	77,9%	73,3%	72,6%	72,7%	72,9%	72,9%	72,4%	72,1%	72,5%	72,0%	71,9%	72,3%
ELP - Endividamento Longo Prazo (PNC)/(PC + PNC)	23,3%	22,1%	26,7%	27,4%	27,3%	27,1%	27,1%	27,6%	27,9%	27,5%	28,0%	28,1%	27,7%
ROE = (LL/PL)	83,7%	71,6%	-4,7%	-1,5%	-1,1%	-0,4%	-1,5%	-0,5%	-0,8%	-0,4%	-2,8%	-2,3%	-1,2%
LL/RB = Lucro Líquido/Receita Bruta (LL/RB)	6,5%	6,4%	-51,2%	-13,1%	-10,5%	-3,0%	-14,1%	-3,8%	-5,4%	-3,1%	-24,0%	-20,0%	-8,4%
PL = Patrimônio Líquido (PL)	4.506.944	2.584.261	1.980.380	1.951.420	1.929.494,59	1.921.798	1.892.562	1.883.274	1.867.845	1.859.724	1.808.846	1.767.825	1.747.060

14.5 Gráficos Acompanhamento

EVOLUÇÃO DO PATRIMÔNIO LÍQUIDO



ÍNDICE DE LIQUIDEZ



LRF-Líderes em Recuperação Judicial, Falência e Consultoria Ltda.

www.lrf lideres.com.br

Rua Antonio Lumack do monte, 128, sala 1106, empresarial center III, Boa viagem, Recife/PE, CEP.: 51020-906

(81) 3049 4334 – natalia.pimentel@lrf lideres.com.br

CNPJ/MF nº 16.611.762/0001-64 – NIRE JUCEPE 26202047361

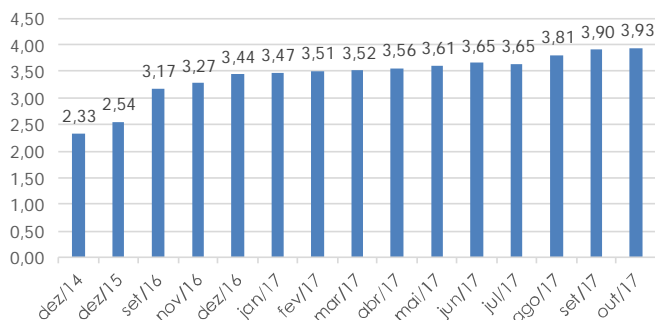


Assinado eletronicamente por: FERNANDA PROSINI CADENA - 17/01/2018 17:21:08

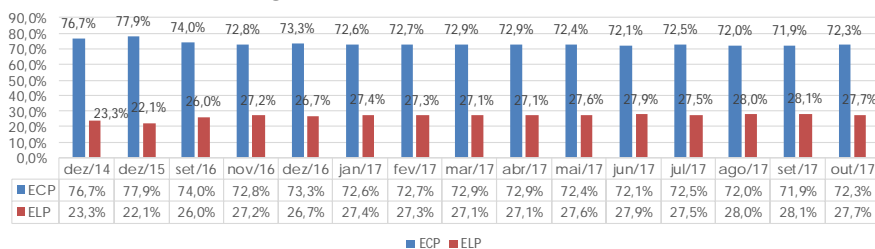
<https://pje.tjpe.jus.br:443/1g/Processo/ConsultaDocumento/listView.seam?x=18011717195225600000026940718>

Número do documento: 18011717195225600000026940718

ENDIVIDAMENTO TOTAL / PL



COMPOSIÇÃO DO ENDIVIDAMENTO



14.6 Comentários Demonstrações Financeiras

Após a análise das demonstrações financeiras expostas pelas Recuperandas, constatamos que a mesma se encontra em situação econômico financeira complicada, como era de se presumir. Em 2015 apresentou resultado negativo de R\$ 1,7 milhão e receita líquida inferior ao ano anterior em mais de R\$ 28,7 milhões. Percebemos que suas despesas operacionais diminuíram em mais de R\$ 1,9 milhão e sua margem de contribuição diminuiu em mais de R\$ 2,3 milhões, terminando o ano com o resultado negativo.

A partir daí a Recuperanda principia um período de piora em todos os seus índices de desempenho. Sua liquidez corrente cai de 0,99 em 2014 para 0,83 em dezembro de 2015, em dezembro de 2016 cai mais para 0,78 e outubro de 2017 está em 0,76. Suas disponibilidades estão baixas e seu endividamento distribuído em 72,3% no curto prazo e 27,7% no longo. Seu endividamento total no valor de R\$ 10,5 milhões contra um patrimônio líquido positivo de R\$ 4,5 milhões em 2014; encerrou 2015 com um endividamento total de R\$ 6,57 milhões contra um patrimônio líquido positivo de R\$ 2,5 milhões; em dezembro de 2016 obteve endividamento total de R\$ 6,8 milhões contra um PL positivo de R\$ 1,9 milhões e em outubro de 2017 obteve endividamento total de

LRF-Líderes em Recuperação Judicial, Falência e Consultoria Ltda.

www.lrf lideres.com.br

Rua Antonio Lumack do monte, 128, sala 1106, empresarial center III, Boa viagem, Recife/PE, CEP.: 51020-906
(81) 3049 4334 – natalia.pimentel@lrf lideres.com.br

CNPJ/MF nº 16.611.762/0001-64 – NIRE JUCEPE 26202047361



R\$ 6,8 milhões contra um PL positivo de R\$ 1,7 milhão. Este resultado é justificado pela queda nas vendas, comparando 2016 a 2015 houve uma redução de mais de R\$ 28,7 milhões no faturamento. Os custos da América Combustíveis representam 95,50% do seu faturamento o que torna mais complicado reverter o seu resultado levando em conta a redução das suas vendas. Adicionalmente, as Despesas Operacionais oneram o faturamento em mais de 12,77%.

Conforme gestores da Recuperanda, estratégias estão sendo aplicadas para que tenham um melhor desempenho para cada resultado apresentado, ações concretas estão sendo tomadas para reverter gradativamente o quadro dos resultados como esforços no sentido de melhorar o perfil do seu endividamento, seus custos das mercadorias vendidas, assim como montar estratégias para melhorar as vendas.

14.7 Controles Internos Financeiros

A qualidade das demonstrações financeiras correlacionada aos controles internos financeiros de uma empresa é enorme. Ou seja, quanto maior a qualidade do sistema de informação, quanto maior as regras e metodologias e quanto mais experiente a equipe do departamento financeiro, melhor a qualidade da informação na Demonstração de Fluxo de Caixa.

A despeito de não haver nenhum ponto específico ou agregado que violem os números apresentados na DFC, é necessário evidenciar que a Recuperanda necessita aumentar o nível dos controles internos. Em alguns casos, conseguimos apenas entender a operação com a devida explicação de seu administrador.

A ausência de controles internos bem como o excesso de justificativas verbais, afeta a qualidade do nosso trabalho.

Há um ponto de precaução aos processos manuais de consolidação das receitas e despesas consignadas na Demonstração de Fluxo de Caixa apresentada. A Demonstração de Fluxo de Caixa não é extraída de um sistema de informações. A Demonstração de Fluxo de Caixa apresentada é montada manualmente, o que pode mostrar alguns erros imateriais de apresentação.

LRF-Líderes em Recuperação Judicial, Falência e Consultoria Ltda.

www.lrf lideres.com.br

Rua Antonio Lumack do monte, 128, sala 1106, empresarial center III, Boa viagem, Recife/PE, CEP.: 51020-906
(81) 3049 4334 – natalia.pimentel@lrf lideres.com.br

CNPJ/MF nº 16.611.762/0001-64 – NIRE JUCEPE 26202047361



15. Fase Processual:

A seguir apresentamos as principais informações sobre o andamento do processo de Recuperação Judicial da Recuperanda, conforme a seguir:

Data	(Coniagem de prazo conforme art. 219 do CPC, segundo decisão de ID 3919817)	Lei 11.101/05
26/08/2016	Ajuizamento do Pedido de Recuperação	Artigo 47 e ss.
30/08/2016	Deferimento do Pedido de Recuperação	art. 52, inciso I, II, III, IV e V par. 1º
01/09/2016	Publicação do deferimento no D.O.	Artigo 52, Par 1º
02/09/2016	Publicação do 1º Edital pelo Juízo	art. 52, par. 1º
27/09/2016 (Segundo petição de ID 14323192)	Fim do prazo para apresentar habilitações/divergências ao Adm. Judicial. (15 dias da publicação do 1º edital)	art. 7º, par. 1º
Prazo: 11/11/2016 Apresentou: 03/11/2016	Apresentação da segunda lista de credores pela Adm. Judicial (prazo de 45 dias a contar do dia seguinte ao término do prazo anterior)	Art. 7º, par. 2º
31/10/2016	Apresentação do Plano de Recuperação ao Juízo (prazo 60 dias após publicação do deferimento da recuperação)	art. 53
21/11/2016	Publicação Edital de aviso sobre o recebimento do PRJ	art. 53, par. Único
21/11/2016	Publicação do Edital referente a 2ª Lista Credores	art. 7º, par. 2º
06/12/2016	Fim do prazo para apresentar impugnações à 2ª Lista de Credores ao Juízo (10 dias após publicação da 2ª Lista)	art. 8º
07/02/2017	Fim do prazo para manifestação ao juiz de objeção ao Plano de Recuperação Judicial (30 dias após publicação do recebimento do PRJ)	Art. 55
05/05/2017	Fim do prazo para designação da AGC (150 dias do deferimento da inicial)	Art. 56, par. 1º
Não se pode afirmar. Ato de secretaria.	Convocação da Assembleia Geral de Credores	Art. 56

15. Informações Finais:

A Administradora Judicial, LRF – Líderes em Recuperação Judicial., informa aos credores e demais interessados, que disponibilizou o endereço eletrônico de e-mail do administrador (natalia.pimentel@lrf lideres.com.br) bem como o seu telefone (81) 3049-4334, para quaisquer esclarecimentos e informações gerais do processo aos interessados.

Recife, 11 de janeiro de 2018

Natália Pimentel Lopes
Administradora Judicial
OAB 30.920

Kelly Virginia de Oliveira Guerra
Contadora
CRC PE-020084/O-8

LRF-Líderes em Recuperação Judicial, Falência e Consultoria Ltda.

www.lrf lideres.com.br

Rua Antonio Lumack do monte, 128, sala 1106, empresarial center III, Boa viagem, Recife/PE, CEP.: 51020-906
(81) 3049 4334 – natalia.pimentel@lrf lideres.com.br

CNPJ/MF nº 16.611.762/0001-64 – NIRE JUCEPE 26202047361



Assinado eletronicamente por: FERNANDA PROSINI CADENA - 17/01/2018 17:21:08

<https://pje.tjpe.jus.br:443/1g/Processo/ConsultaDocumento/listView.seam?x=18011717195225600000026940718>

Número do documento: 18011717195225600000026940718