



Número: **0003044-81.2018.8.17.2480**

Classe: **RECUPERAÇÃO EXTRAJUDICIAL**

Órgão julgador: **5ª Vara Cível da Comarca de Caruaru**

Última distribuição : **02/05/2018**

Valor da causa: **R\$ 5.420.847,42**

Assuntos: **Recuperação judicial e Falência**

Segredo de justiça? **NÃO**

Justiça gratuita? **NÃO**

Pedido de liminar ou antecipação de tutela? **SIM**

Partes	Procurador/Terceiro vinculado
MARIZ COMERCIO ATACADISTA DE PRODUTOS ALIMENTICIOS EM GERAL LTDA - ME (REQUERENTE)	RODRIGO CAHU BELTRAO (ADVOGADO(A)) IKARO DE BRITO DOURADO (ADVOGADO(A))
MARIZ COMERCIO ATACADISTA DE PRODUTOS ALIMENTICIOS EM GERAL LTDA - ME (REQUERIDO)	
ITAU UNIBANCO (REQUERIDO)	VALDIR SANTOS ARAUJO FERREIRA (ADVOGADO(A))
ACROSS RECUPERACAO DE CREDITO LTDA (CREDOR)	EDGAR SANCHES DE TOLEDO (ADVOGADO(A))
LRF-LIDERES EM RECUPERACAO JUDICIAL (TERCEIRO INTERESSADO)	NATALIA PIMENTEL LOPES (ADVOGADO(A))
BANCO DO BRASIL (CREDOR)	SERVIO TULIO DE BARCELOS (ADVOGADO(A))
ARCO IRIS BRASIL IND COM DE PRODUTOS ALIMENTICIOS LTDA (CREDOR)	VERA ANUNCIACAO DA CRUZ MARTIN (ADVOGADO(A)) ELISEU JOSE MARTIN (ADVOGADO(A))
M DIAS BRANCO S.A. INDUSTRIA E COMERCIO DE ALIMENTOS (CREDOR)	JULIANA DE ABREU TEIXEIRA (ADVOGADO(A))
BANCO SANTANDER (BRASIL) S/A (CREDOR)	LUCAS DE HOLANDA CAVALCANTI CARVALHO (ADVOGADO(A))
HARALD INDUSTRIA E COMERCIO DE ALIMENTOS S.A. (CREDOR)	JOAO JOAQUIM MARTINELLI (ADVOGADO(A)) SANDRA NEVES LIMA DOS SANTOS (ADVOGADO(A))
2º Promotor de Justiça Cível de Caruaru (FISCAL DA ORDEM JURÍDICA)	
BUNGE ALIMENTOS S/A (CREDOR)	
ITAU UNIBANCO HOLDING S.A. (CREDOR)	

Documentos			
Id.	Data da Assinatura	Documento	Tipo
12278 2543	02/01/2023 16:14	<a href="#">Outros (Documento)</a>	Outros (Documento)
12278 2545	02/01/2023 16:14	<a href="#">LRF x MARIZ_RMA_Janeiro a Julho de 2022</a>	Outros (Documento)
12278 2546	02/01/2023 16:14	<a href="#">Mariz_RMA_01_Janeiro 2022 a 07_Julho 2022_Mensal</a>	Outros (Documento)

Relatório mensal das atividades do devedor no formato PDF.



EXCELENTÍSSIMO SENHOR DOUTOR JUIZ DE DIREITO DA 5ª VARA CÍVEL DA COMARCA DE CARUARU, ESTADO DE PERNAMBUCO.

Processo n. 0003044-81.2018.8.17.2480

**LRF – LÍDERES EM RECUPERAÇÃO JUDICIAL, FALÊNCIA E CONSULTORIA LTDA.**, na condição de administradora judicial nomeada por este Juízo (ID 32028550), por intermédio de sua representante legal ao final assinada, vem, respeitosamente, perante V. Exa, nos autos do pedido de **RECUPERAÇÃO JUDICIAL**, processo tombado sob o nº em epígrafe, requerida por **MARIZ COMÉRCIO ATACADISTA DE PRODUTOS ALIMENTÍCIOS EM GERAL LTDA - ME**, apresentar o **OITAVO SANEAMENTO DOS AUTOS**, para garantir a efetiva celeridade processual e evitar o acúmulo de pedidos, bem como, os **QUADRAGÉSIMO QUARTO, QUADRAGÉSIMO QUINTO, QUADRAGÉSIMO SEXTO, QUADRAGÉSIMO SÉTIMO, QUADRAGÉSIMO OITAVO, QUADRAGÉSIMO NONO E QUINQUAGÉSIMO RELATÓRIOS MENSAIS DE ATIVIDADES (RMA)**, referente aos meses de **Janeiro, Fevereiro, Março, Abril, Maio, Junho e Julho do ano de 2.022**, nos termos do artigo 22, inciso II, alínea “c” da Lei 11.101/2005, tudo conforme os ditames legais, passa a expor o quanto se segue:

**I – DAS ATIVIDADES DA ADMINISTRADORA JUDICIAL:**

Tão logo houve a nomeação desta Administradora Judicial para condução dos trabalhos do pedido de recuperação judicial formulado pela MARIZPAN, estivemos presente ao Cartório onde tramitam os autos e fornecemos todo o auxílio necessário à Secretaria, bem como nos disponibilizamos a prestar qualquer esclarecimento que se fizesse necessário.

De igual maneira, nos termos do Artigo 22, inciso I, alínea a da Lei 11.101/2005, providenciamos o envio de correspondência aos credores constantes na relação de que trata o inciso III do caput do Artigo 51, comunicando a data do pedido de recuperação judicial, a natureza, o valor e a classificação do crédito atribuído.

Ao todo, foram remetidas 48 (quarenta e oito) correspondências, todas com registro, no valor de R\$ 121,80 (cento e vinte e um reais e oitenta centavos).

No que toca à elaboração das missivas e ao custo cartorário, as Recuperandas já procederam com o reembolso das quantias acima.

No curso dos meses de Janeiro a Julho de 2.022, esta Administradora Judicial atendeu a diversos credores, não só por e-mail, como por telefone.

Rua Padre Carapuço, 706,  
Empresarial Carlos Pena Filho, Sala 1102  
Boa Viagem, Recife/PE, CEP 51020-290  
Tel. +55 81 3049.4334



Paralelamente, esta Administradora Judicial teve diversos contatos com a Recuperanda para conhecer pessoalmente os seus sócios e ouvir os relatos constantes da inicial, tais como: histórico da empresa, razão do endividamento, capacidade de soerguimento, etc.

Compareceu na sede da empresa, com o intuito de verificar o espaço *in loco*, além de fiscalizar as atividades das devedoras para cumprimento irrestrito do múnus que lhe foi atribuído.

Em conversa, dispensamos algumas horas com os quotistas da empresa, além dos funcionários do setor de Recursos Humanos, Financeiro, Contabilidade.

Houve um esclarecimento no que diz respeito a: (i) Funções do administrador judicial; (ii) Processamento do pedido; (iii) Necessidade de apresentação do relatório de forma tempestiva e mensal; (v) As advertências de que tratam os Artigos 168 e ss da Lei 11.101/2005.

Como dito, o edital contendo a relação de credores de que trata o Artigo 52, §1 da Lei 11.101/2005, foi publicado em 18/07/2018, conforme certidão de ID 33386234, de modo que o prazo de 15 dias para habilitação e divergência (Artigo 7, §1 da Lei 11.101/2005) findou em 08/08/2018.

Desta feita, considerando que esta Administradora Judicial possui o prazo de 45 (quarenta e cinco) dias para apresentar a segunda lista de credores (Artigo 7, §2 da Lei 11.101/2005), informou ao Magistrado estar procedendo com a análise minuciosa de todas as habilitações e divergências para depósito em Juízo da relação, com o conseqüente conhecimento dos interessados, com término previsto para o dia 10/10/2018.

Ato contínuo, esta Administradora Judicial juntou tempestivamente a Segunda Lista de Credores no dia 8/10/2018, conforme se depreende de petição de ID 36436808.

As devedoras apresentaram, de forma tempestiva, em 08/10/2016, o plano de recuperação judicial, conforme se infere do ID 36580676 ao ID 36580709.

Conforme certidão de ID 37978805, os editais contendo o aviso de recebimento do Plano de Recuperação Judicial, bem como a Segunda Lista de Credores apresentada por esta Judicial, foram publicados no DJe na mesma data, qual seja, 13/11/2018, pelo que se aguarda, em momento oportuno, pelas certidões que atestam o decurso do prazo para as objeções e impugnações, de que tratam os Artigos 55 e 8º, respectivamente, da Lei 11.101/2005.

Os credores que objetaram o PRJ de forma tempestiva foram: BANCO DO BRASIL S/A (DI 38554927), BANCO SANTANDER BRASIL S/A (ID 38750114) e ITAÚ UNIBANCO S.A. (ID 39167957), pugnando, todos, pela convocação da Assembleia Geral de Credores, nos termos do art. 56 da Lei 11.101/05.

Rua Padre Carapuço, 706,  
Empresarial Carlos Pena Filho, Sala 1102  
Boa Viagem, Recife/PE, CEP 51020-290  
Tel. +55 81 3049.4334



Ciente esta Administradora Judicial quanto à decisão ID 45118800, a qual designou as datas de 10/10/2019 e 17/10/2019 para realização da competente Assembleia Geral de Credores, nos termos do Art. 56, da Lei 11.101/2005.

O Edital de intimação e convocação para Assembleia Geral de Credores de ID 49708460, restou publicado no DIÁRIO DA JUSTIÇA ELETRÔNICO – DJE Nº 158/2019, em 28/08/2019, às fls. 426/427, conforme se depreende da certidão de ID 49999007.

A AGC foi realizada em primeira convocação no dia 10/10/2019, tal qual restou determinado. Entretanto, fora proposta a suspensão da Assembleia Geral de Credores, com o intuito de analisar o aditivo ao Plano de Recuperação Judicial apresentado (ID 52145906), pelo prazo de 30 (trinta) dias, restando designado, na oportunidade, a data de 07/11/2019, no mesmo local e o horário, aguardando-se, assim, a sua continuação.

Em 07/11/2019, houve a continuação da realização da Assembleia Geral de Credores, onde, por maioria, o plano de recuperação judicial da devedora fora aprovado (74,52% de créditos presentes e 80% de credores presentes na única existente, qual seja classe III).

Dentro do prazo legal descrito no Artigo 37, §7 da Lei 11.101/2005, esta Administradora Judicial fez juntar aos autos: Ata de Assembleia, Lista de presença e quórum de votação, ao tempo em que pugnou pela homologação do PRJ e a consequente concessão da recuperação judicial (Petição de ID 53667460).

Finalmente, no dia 31/03/2020 foi homologado o Plano de Recuperação Judicial por este MM. Juízo em sentença de ID 60068370, razão pela qual atesta ciência esta Administradora Judicial da sentença que homologou o plano de recuperação e concedeu a recuperação judicial da MARIZPAN COMÉRCIO ATACADISTA DE PRODUTOS.

## **II - DO RELATÓRIO:**

O presente relatório é composto do seguinte:

Contábil: (DFC)

Financeiro (Fluxo de caixa, Cópia dos extratos bancários);

Recursos Humanos (Relatório com evolução dos funcionários: Admissão, demissão. CAGED);

Fiscal Pagamento dos impostos (Cópias dos comprovantes);

Ativos (Composição do ativo imobilizado)

Também foi dito que, caso houvesse considerações relevantes, tais como: Contratos concluídos, novos contratos, ações (contingência), alterações societárias, nos fosse comunicado de forma imediata.



Ressalto, ademais, que restou acordado a entrega da documentação a esta Administradora Judicial até o 10 (dez) de cada mês. Ditos documentos, ademais, são de inteira responsabilidade das Recuperandas.

**O relatório ora apresentado foi auditado pela funcionária contábil permanente desta Administradora Judicial, a saber, Kelly Virgínia de Oliveira Guerra (CRO 020084-O-8), cujo parecer técnico serve de base para avaliação das atividades das Recuperandas (DOC. 1).**

Para a sua confecção, foi dispensada a atenção desta Administradora Judicial e da mencionada *expert*, com encaminhamento in loco de funcionários para coleta das informações necessárias.

Em anexo, portanto, o parecer do contábil, com as informações referentes aos meses de Janeiro, Fevereiro, Março, Abril, Maio, Junho e Julho, sendo o quadragésimo quarto, quadragésimo quinto, quadragésimo sexto, quadragésimo sétimo, quadragésimo oitavo, quadragésimo nono e quinquagésimo relatórios mensais de atividades (RMA) do devedor.

### **III – CONCLUSÃO E REQUERIMENTOS FINAIS:**

Por tudo o quanto foi exposto, requer esta Administradora Judicial:

- a) A juntada dos presentes relatórios mensais de atividades do devedor, em atendimento ao artigo 22, inciso II, alínea c, da lei 11.101/2005, arguindo, salvo melhor Juízo, o quanto importava relatar, pugnando, de igual maneira, seja dado conhecimento a todos os interessados;

Termos em que,  
P. Deferimento.

Recife, 02 de Janeiro de 2023.

**LRF - LÍDERES EM RECUPERAÇÃO JUDICIAL E FALÊNCIA**  
**NATÁLIA PIMENTEL LOPES**  
OAB/PE 30.920

Rua Padre Carapuço, 706,  
Empresarial Carlos Pena Filho, Sala 1102  
Boa Viagem, Recife/PE, CEP 51020-290  
Tel. +55 81 3049.4334



**AO MM. JUÍZO DE DIREITO 5ª VARA CÍVEL DA COMARCA DE CARUARU - PE**

**REF. PROC. 0003044-81.2018.8.17.2480**

**RECUPERAÇÃO JUDICIAL DA MARIZ COMERCIO ATACADISTA DE PRODUTOS ALIMENTICIOS EM GERAL LTDA**

**LRF-LÍDERES EM RECUPERAÇÃO JUDICIAL, FALÊNCIA E CONSULTORIA LTDA.**, pessoa jurídica de direito privado especializada, inscrita no CNPJ/MF sob o nº 16.611.762/0001-64, com endereço constante no timbre abaixo, por sua representante legal, **NATÁLIA PIMENTEL LOPES**, advogada, inscrito na OAB/PE sob o nº 30.920, administradora judicial nomeada nos autos da Recuperação Judicial da **MARIZ COMERCIO ATACADISTA DE PRODUTOS ALIMENTICIOS EM GERAL LTDA**, vem requerer a juntada do relatório mensal das atividades, referente ao período de janeiro de 2022 a julho de 2022, atendendo o disposto na alínea "c" do inciso II do artigo 22 da Lei 11.101/2005.

Pede deferimento.

Recife, 20 de outubro de 2022

**LRF-LÍDERES EM RECUPERAÇÃO JUDICIAL, FALÊNCIA E CONSULTORIA LTDA.  
ADMINISTRADORA JUDICIAL**

Rua Padre Carapuceiro, 706,  
Empresarial Carlos Pena Filho, Sala 1102  
Boa Viagem, Recife/PE, CEP 51020-290  
Tel. +55 81 3049.4334



**RELATÓRIO MENSAL DE ATIVIDADES – RMA DA MARIZPAN**

**Janeiro de 2022 a julho de 2022**

**MARIZ COMERCIO ATACADISTA DE PRODUTOS ALIMENTICIOS EM GERAL LTDA - ME**

(Art. 22, II, c) da Lei nº 11.101/2005).

LRF-LÍDERES EM RECUPERAÇÃO JUDICIAL, FALÊNCIA E CONSULTORIA LTDA., Administradora Judicial nomeada nos autos do processo de RECUPERAÇÃO JUDICIAL da MARIZPAN devidamente representada pela sua responsável técnica pela condução do presente processo, **Natália Pimentel Lopes**, nos termos do disposto na alínea "c", inciso II, do artigo 22 da Lei 11.101/2005, vem expor para apreciação de V.Exa., o Relatório Mensal de Atividades (RMA) da Marizpan, referente ao período de janeiro 2022 a julho 2022.

Ressalta a priori que o atual relatório sintetiza os dados que foram fornecidos ao Administrador Judicial pela própria Recuperanda e que as referidas informações não foram objeto de exame e nem de auditoria por parte do Administrador Judicial, tanto na parte qualitativa como na quantitativa.

Portanto, o presente relatório não tem o caráter de opinião ou parecer, pois o Administrador Judicial não pode garantir ou afirmar que as informações que granjeou da Recuperanda estão completas e abarçantes em todos os seus aspectos relevantes, nem tampouco precisas.

Conforme nosso mais perfeito entendimento, todos os dados e informações contidas no Relatório, nos demonstrativos financeiros históricos e projetados e nas informações adicionais recebidas são consideradas verdadeiras e acuradas.

Reitera-se por fim que embora tirados de fontes fidedignas, não podemos dar nenhuma garantia nem assumir qualquer responsabilidade legal pela exatidão de quaisquer dados, opiniões ou estimativas fornecidas pelos administradores, assessores jurídicos e consultores financeiros e contábeis da Recuperanda.

O intuito deste relatório é dar efetivação a legislação vigente, atualizar o Juízo da Recuperação Judicial, os credores e demais interessados acerca das atividades da Recuperanda.

As observações expostas nesse relatório são baseadas em informações contábeis, financeiras e operacionais disponibilizadas pela Recuperanda.

Rua Padre Carapuceiro, 706,  
Empresarial Carlos Pena Filho, Sala 1102  
Boa Viagem, Recife/PE, CEP 51020-290  
Tel. +55 81 3049.4334



Com o objetivo de facilitar a leitura e o entendimento, o presente relatório foi estruturado da seguinte forma:

1. Glossário
2. A Recuperanda;
3. Estrutura Societária e Administração;
4. Dívida da Marizpan na Recuperação Judicial;
5. Causas do Pedido de Recuperação Judicial;
6. Situação Operacional da Recuperanda;
7. Cumprimento PRJ
8. Faturamento/ Vendas;
9. Inadimplência do Período;
10. Estoques;
11. Imobilizado;
12. Quadro de Pessoal;
13. Das Considerações sobre o Mútuo;
14. Demonstrações Financeiras;
  - 14.1. Balanço Patrimonial;
  - 14.2. DRE (Demonstração Resultado Exercício);
  - 14.3. Demonstrações Fluxo Caixa;
  - 14.4. Índices de Desempenho;
  - 14.5. Gráficos Acompanhamento;
  - 14.6. Comentários Demonstrações Financeiras;
  - 14.7. Controles Internos Financeiros;
15. Fase Processual;
16. Fatos Relevantes; e
17. Informações Finais.



## 1. Glossário

- **RJ** - Recuperação Judicial;
- **RMA** – Relatório Mensal de Atividade;
- **Recuperanda** – Mariz Comércio Atacadista de Produtos Alimentícios em Geral LTDA.
- **CAGED** - Cadastro Geral de Empregados e Desempregados;
- **INSS** – Instituto Nacional do Seguro Social;

## 2. A Recuperanda

Em 02 de maio de 2018, a Marizpan, sociedade inscrita no CNPJ 12.286.800/0001-08, com principal estabelecimento na Rodovia BR 104, Km 56 – Nº 5145 – Galpão A – Bairro de Nova Caruaru – Caruaru – PE, protocolou pedido de Recuperação Judicial (Lei 11.101/2005) na Justiça Cível da Comarca de Caruaru/PE, sendo o mesmo deferido pela 5ª Vara Cível, em 04 de junho de 2018. O processo foi tombado sob o nº 0003044-81.2018.8.17.2480.

Como informado pela Recuperanda quando da distribuição do pedido de Recuperação Judicial, descrito abaixo conforme texto obtido, na íntegra, da petição inicial.

“Fundada em 2010, a MARIZ COMÉRCIO ATACADISTA DE PRODUTOS ALIMENTÍCIOS EM GERAL LTDA., que opera sob a denominação MarizPan Distribuidora, é fruto da mente empreendedora e desprendida do seu Lucimário Bezerra, o qual, após anos trabalhando como vendedor, não só adquiriu a experiência, mas também a visão de mercado necessária para iniciar seu projeto visionário.

Inicialmente, a empresa realizava o comércio de sacolas plásticas, por meio da denominação Mariz. Porém, com o desenvolvimento da atividade empresarial, houve a necessidade de aumentar a variedade de produtos comercializados, bem como de realizar a contratação de novos funcionários e de encontrar um local adequado para o armazenamento de um maior número de mercadorias.

Sendo assim, impulsionado pelos bons resultados, a Mariz torna-se agora MARIZPAN, uma distribuidora de produtos de panificação/foodservice.

Diante de tantas mudanças, mesmo com a experiência comercial do seu sócio inicial, surgiu a necessidade de alguém com domínio administrativo e que, acima de tudo, completasse a visão de mercado necessária para o negócio. Sob esse contexto, a figura de Jailson Felix integra o quadro social da MARIZPAN em 2012, tornando-se sócio-diretor, agregando habilidade em negociações e compras, bem como um vasto currículo prático na gestão de pessoas e logística.

Rua Padre Carapuceiro, 706,  
Empresarial Carlos Pena Filho, Sala 1102  
Boa Viagem, Recife/PE, CEP 51020-290  
Tel. +55 81 3049.4334



Assim, a MARIZPAN dá um salto na contramão da crise econômica do país, crescendo ano após ano, mantendo sempre a ética e o respeito com seus parceiros comerciais e clientes.

Hoje a MARIZPAN atende 52 (cinquenta e duas) cidades em toda região do agreste de Pernambuco, oferecendo 45 (quarenta e cinco) empregos diretos.

Reconhecida no mercado como muito competitiva, a MARIZPAN dispõe atualmente de grande variedade de produtos de diversos fornecedores com produtos específicos para os ramos de padarias, pastelarias, rede hoteleira, pizzarias, restaurantes, lanchonetes e indústria alimentícia em geral.

O período entre os anos de 2013 e 2017 mostra-se como o de maior crescimento econômico da empresa, atingindo uma média anual de crescimento de 48% (quarenta e oito por cento). Vale ressaltar que, nesse mesmo período, várias empresas passavam por grave situação econômico-financeira em razão da crise econômica, o que demonstra a viabilidade econômica da atividade empresarial desempenhada pela MARIZPAN, ora Requerente.

Verifica-se, portanto, que a MARIZPAN, mesmo diante de um cenário econômico tão desafiador, conseguiu crescer e se destacar como uma das melhores opções de compras para os clientes inseridos nos ramos citados acima, com um crescimento excelente e constante durante todos esses anos até o presente momento.

Todavia, a despeito da solidez da Requerente, por razões que fogem à sua vontade, matéria que será abordada especificamente em tópico mais adiante exposto, a empresa passa por dificuldade econômico-financeira para manter regulares suas atividades sociais e manter quites as obrigações junto aos mais diversos credores.

Daí não se enxergar outra medida capaz de evitar o encerramento das atividades empresariais senão a propositura do presente pedido de recuperação judicial, a fim de prover sua continuidade, mantendo a realização de sua função social, especialmente a preservação dos empregos e geração de riqueza para a sociedade".

### 3. Estrutura Societária e Administração:

De acordo com os atos constitutivos e instrumentos societários apresentados na inicial do pedido de recuperação judicial, o capital social da Azienda, está disposto conforme abaixo:

MARIZ COMERCIO ATACADISTA DE PROD ALIM. EM GERAL LTDA - ME	CAPITAL SOCIAL		
	PERCETUAL	QUOTAS	VALOR
LUCIMÁRIO BEZERRA DA SILVA	55%	110.550	R\$ 110.550,00
JAILSON CÍCERO FELIX	45%	90.450	R\$ 90.450,00
<b>TOTAL</b>			<b>R\$ 201.000,00</b>

Rua Padre Carapuceiro, 706,  
Empresarial Carlos Pena Filho, Sala 1102  
Boa Viagem, Recife/PE, CEP 51020-290  
Tel. +55 81 3049.4334



#### 4. Dívida da Marizpan na Recuperação Judicial:

Informações fornecidas pela Marizpan no Pedido de Recuperação Judicial, nos termos do art. 51, III, Lei 11.101/2005:

Descrição - Quadro de Credores 1ª Lista	Valores R\$	Total de Credores
Trabalhistas - (Classe I)	-	-
Garantia Real (Classe II)	-	-
Quirografários (Classe III)	5.420.847,42	34
EPPs e Mês (Classe IV)	-	-
<b>TOTAL</b>	<b>5.420.847,42</b>	<b>34</b>

Informações apresentadas pelo administrador judicial (2ª Lista de Credores), nos termos do §2º, art. 7º:

Descrição - Quadro de Credores 2ª Lista	Valores R\$	Total de Credores
Trabalhistas - (Classe I)	-	-
Garantia Real (Classe II)	-	-
Quirografários (Classe III)	5.261.922,36	35
EPPs e Mês (Classe IV)	-	-
<b>TOTAL</b>	<b>5.261.922,36</b>	<b>35</b>

#### 5. Causas do Pedido de Recuperação Judicial:

Como informado pela Recuperanda quando da distribuição do pedido de Recuperação Judicial, diversas causas relevantes contribuíram para a crise econômico-financeira da Marizpan, dentre elas destaca-se o desaquecimento da economia brasileira a partir de 2010 e a imediata recessão em 2015 e 2016 que acarretou uma forte retração no nível de atividade do comércio.

Outras causas importantes para o impacto negativo no setor da Recuperanda foi a taxa de inflação, a taxa de juros e o spread bancários, todos explicados na Petição Inicial da Azienda.

Com o aumento nas vendas a Recuperanda se viu obrigada a majorar as compras de produtos elevando o endividamento junto aos bancos por meio de novos empréstimos cujos juros vinham em franco aumento devido ao cenário de escassez de crédito no mercado brasileiro.

Logo, a MARIZ passou a sofrer os reflexos dos altos juros do endividamento adquirido e do compromisso de pagamento das respectivas parcelas, impactando expressivamente no saldo de caixa livre da Azienda, obrigando-a a adquirir novos empréstimos bancários para pagamento dos seus compromissos no curto prazo, com elevadas taxas de juros, afetando

Rua Padre Carapuceiro, 706,  
Empresarial Carlos Pena Filho, Sala 1102  
Boa Viagem, Recife/PE, CEP 51020-290  
Tel. +55 81 3049.4334



ainda mais a capacidade da Recuperanda para continuar o financiamento do capital de giro e dos estoques, além da rolagem de dívidas já obtida.

#### 6. Situação Operacional da Recuperanda:

Conforme informações constantes na petição inicial, a Recuperanda integra o negócio denominado Mariz, como informado mais acima, hoje desenvolve a atividade de distribuidora de produtos de panificação/foodservice.

Valoroso ressaltar que este Administrador Judicial, desde a sua nomeação no processo de Recuperação Judicial, já realizou visitas ao escritório central da Recuperanda, em Caruaru, bem como inúmeros contatos telefônicos com os administradores, colaboradores e credores da Recuperanda, com o desígnio de ultimar as providências necessárias ao adequado prosseguimento do processo de recuperação judicial.

Importante evidenciar que em todas as visitas a administradora judicial foi recebida com cordialidade e atenção pelos representantes da Recuperanda, bem como todas as solicitações realizadas foram prontamente atendidas, providenciadas ou encaminhadas.

#### 7. Cumprimento Plano Recuperação Judicial

O Plano de Recuperação Judicial foi devidamente aprovado pela Assembleia Geral de Credores em 08.11.2019 (ID nº 53667463), sendo essa aprovação devidamente homologada em 31.03.2020 pela decisão de ID nº 60068370, momento em que se outorgou a recuperação judicial.

O prazo de fiscalização do PRJ se iniciou em 28.05.2020, quando teve início a fase de cumprimento do Plano. Em 19.06.2020 houve a suspensão dos pagamentos do PRJ, em virtude da COVID-19, retomando a partir de 01.01.2021.

Conforme prevê o aditivo acostado aos autos de ID 52145906 em data de 09.10.2019, determina o item 6.4.3 que os credores com crédito superiores a R\$ 50.000,00 (cinquenta mil reais) serão pagos em 28 parcelas semestrais, porém, conforme agravo de instrumento, os pagamentos estão suspensos, dessa forma, está no aguardo de julgamento. Segue controle dos pagamentos realizados até o momento com base na lista de credores da Recuperanda:

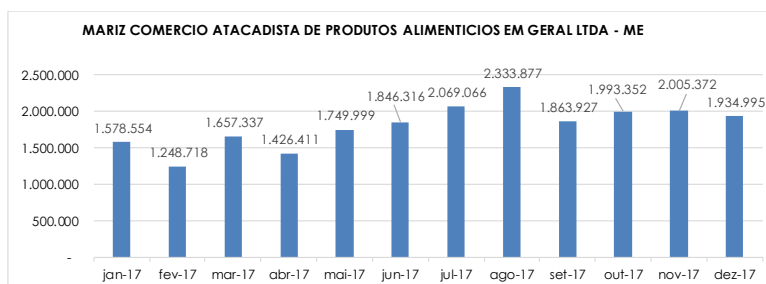
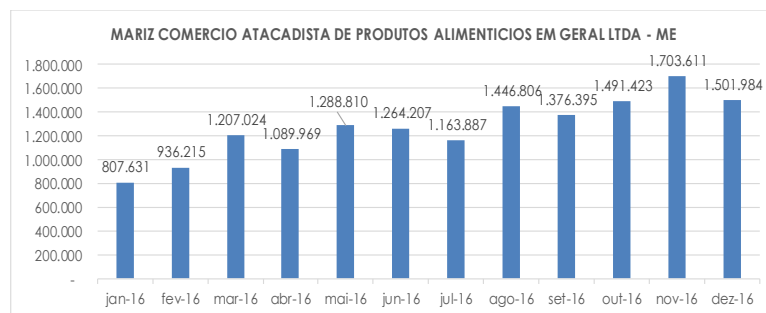
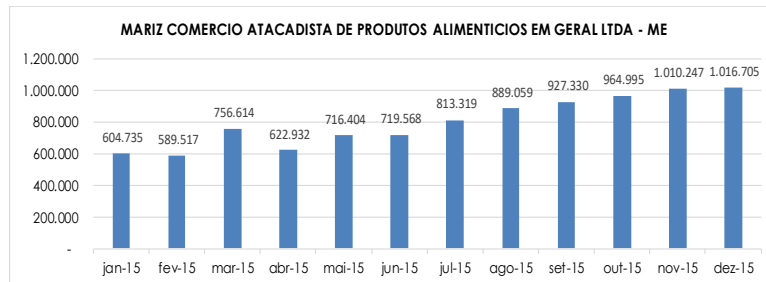
Credor	Valor	Data
2589 - ALIMENTOS WILSON LTDA - Total	Quitado	Quitado
1340 - ALUKENTI EMBALAGENS LTDA - Total	Quitado	Quitado
2845 - Adimix Indústria e Comércio de	Quitado	Quitado
3040 - BANCO DO BRASIL - Total	29.067,13	02.12.2021
3042 - BANCO SANTANDER - Total	7.765,17	17.12.2021
2632 - BUNGE ALIMENTOS S/A - Total	42.723,67	29.11.2021
3518 - CAIXA ECONOMICA FEDERAL - Total	21.386,79	29.11.2021
2659 - GOEDERT LTDA - Total	Quitado	Quitado
2638 - HARALD IND. E COM DE ALIMENTOS	2.893,15	30.11.2021
1225 - M DIAS BRANCO S A IND E COM DE	11.791,51	29.11.2021
2270 - OPA ALIMENTOS LTDA - Total	Quitado	Quitado
1337 - REPLAST INDUSTRIA E COMERCIO	Quitado	Quitado
2793 - SINA INDUSTRIA DE ALIMENTOS LTDA	Quitado	Quitado
2163 - ULTRA SERVICO DE TRANSPORTES	Quitado	Quitado

Rua Padre Carapuço, 706,  
Empresarial Carlos Pena Filho, Sala 1102  
Boa Viagem, Recife/PE, CEP 51020-290  
Tel. +55 81 3049.4334



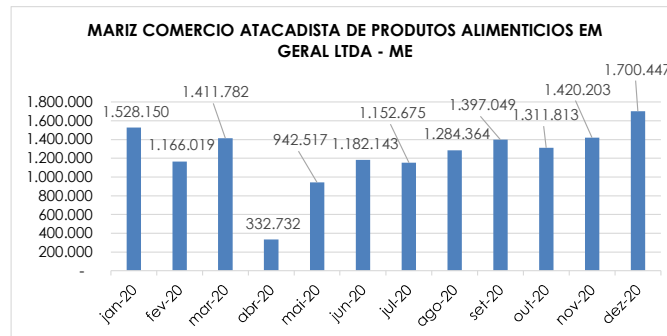
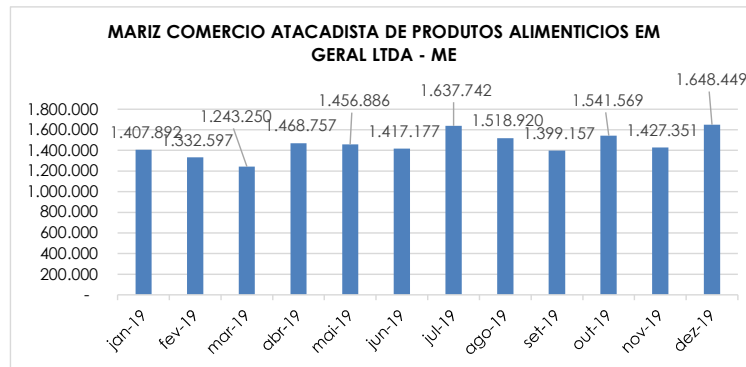
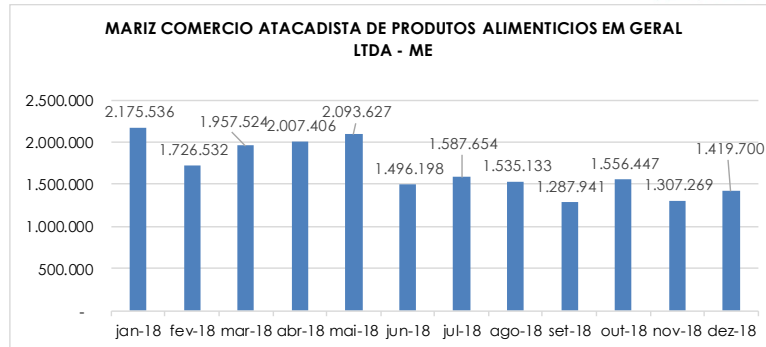
## 8. Faturamento / Vendas

A evolução do faturamento mensal da Azienda a partir do mês de janeiro de 2015, pode ser apresentado como segue:



Rua Padre Carapuço, 706,  
Empresarial Carlos Pena Filho, Sala 1102  
Boa Viagem, Recife/PE, CEP 51020-290  
Tel. +55 81 3049.4334

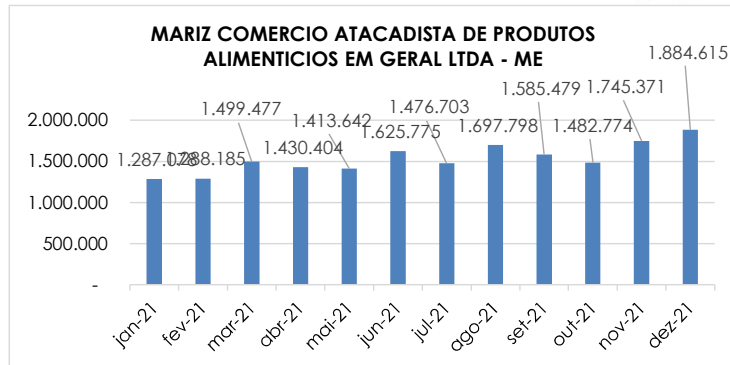




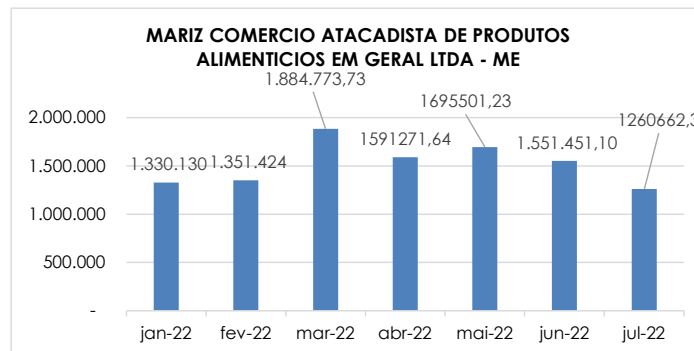
Descrição	jan-21	fev-21	mar-21	abr-21	mai-21	jun-21	jul-21	ago-21	set-21	out-21	nov-21	dez-21
Faturamento	1.287.078	1.288.185	1.499.477	1.430.404	1.413.642	1.625.775	1.476.703	1.697.798	1.585.479	1.482.774	1.745.371	1.884.615
Varição	-24,31%	0,09%	16,40%	-4,61%	-1,17%	15,01%	-9,17%	14,97%	-6,62%	-6,48%	17,71%	7,98%

Rua Padre Carapuço, 706,  
Empresarial Carlos Pena Filho, Sala 1102  
Boa Viagem, Recife/PE, CEP 51020-290  
Tel. +55 81 3049.4334





Descrição	jan-22	fev-22	mar-22	abr-22	mai-22	jun-22	jul-22
Faturamento	1.330.130	1.351.424	1.884.774	1.591.272	1.695.501	1.551.451	1.260.662
Varição	-29,42%	1,60%	39,47%	-15,57%	6,55%	-8,50%	-18,74%



Conforme análise horizontal, houve variação positiva de 10,83% em comparação dezembro 2021 a dezembro 2020 e houve variação negativa na comparação de julho de 2022 a junho de 2022 de 18,74%. No exame efetuado de 2015 do período de janeiro a dezembro, conforme análise horizontal houve variação positiva acumulada de 59,64%, em 2016 a soma da variação foi positiva de 73,74%, em 2017 a soma da variação positiva foi de 34,85%. No exame efetuado de 2018 do período de janeiro a dezembro, conforme análise horizontal houve variação negativa acumulada de 16,38%. Podemos constatar com essa análise que a partir de 2017 houve uma queda de mais de 39% comparado a 2016 no faturamento pela Recuperanda. O faturamento acumulado em 2020 foi de R\$ 14.829.893,01 (quatorze milhões, oitocentos e vinte e nove mil, oitocentos e noventa e três reais e um centavo) e o acumulado em 2021 foi de R\$ 18.417.300,83 (dezoito milhões, quatrocentos e dezessete mil, trezentos reais e oitenta e três centavos). Houve variação positiva de 19,80% no somatório anual.



## 9. Inadimplência no período

Mesmo questionando a Recuperanda quanto a inadimplência após o deferimento da RJ, até o protocolo desse RMA, não recebemos respostas da administração da Azienda.

## 10. Estoque

Conforme informações da administração da Mariz, o controle de estoque é efetuado através do sistema de gestão gerencial da empresa e não é integrado com a contabilidade. O setor responsável pelo inventário físico é o Operacional da empresa.

A evolução do estoque mensal da Mariz, após o pedido de recuperação judicial, pode ser retratada como segue:

2018	mai/18	jun/18	jul/18	ago/18	set/18	out/18	nov/18	dez/18
Quantidade	137.843	111.531	116.702	116.169	106.683	113.653	103.315	100.325
Valor	1.417.842,56	1.302.707,66	1.398.448,22	1.405.264,12	1.668.207,60	1.450.778,21	1.377.953,29	1.265.511,30

2019	jan/19	fev/19	mar/19	abr/19	mai/19	jun/19	jul/19	ago/19	set/19	out/19	nov/19	dez/19
Quantidade	92.866	95.155	102.626	106.730	94.012	93.874	90.023	90.476	90.476	100.007	90.885	67.989
Valor	1.388.497,76	1.472.477,80	1.381.141,82	1.312.413,19	1.434.428,08	1.338.205,41	1.303.439,92	1.237.790,29	1.244.214,89	1.302.323,50	1.125.271,15	1.080.314,01

2020	jan/20	fev/20	mar/20	abr/20	mai/20	jun/20	jul/20	ago/20	set/20	out/20	nov/20	dez/20
Quantidade	98.528	101.834	120.524	95.439	102.564	97.349	74.561	95.439	96.734	95.439	98.592	123.400
Valor	1.185.153,35	1.254.991,08	1.523.931,54	1.262.716,72	1.228.313,07	1.210.949,68	1.066.311,87	1.306.986,86	1.166.479,63	1.306.986,86	1.313.948,22	1.827.008,78

2021	jan/21	fev/21	mar/21	abr/21	mai/21	jun/21	jul/21	ago/21	set/21	out/21	nov/21	dez/21
Quantidade	128.152	110.566	119.934	103.783	129.847	132.517	143.067	135.171	138.303	151.259	147.459	131.275
Valor	131.121,76	147.625,72	130.283,44	133.740,51	153.181,41	2.126.206,69	2.256.493,47	2.283.409,99	2.443.387,56	2.517.423,87	2.319.852,57	2.377.614,21

2022	jan/22	fev/22	mar/22	abr/22	mai/22	jun/22	jul/22
Quantidade	110.506	128.713	138.522	141.242	112.305	116.460	120.799
Valor	2.240.629,75	2.338.244,62	2.524.747,39	2.723.330,05	2.405.600,90	2.388.956,35	2.514.434,74

## 11. Imobilizado

Conforme informado pelo gestor de contabilidade, a Recuperanda não possui controle patrimonial individual informatizado dos bens integrantes de seus ativos imobilizados, que, além de servirem ao propósito de controle físico e identificação dos seus bens móveis (máquinas, equipamentos, móveis, utensílios etc.) também, servem de base para os registros contábeis dos valores das respectivas despesas de depreciação. É realizado um controle paralelo de adições de baixas dos ativos pela movimentação mensal de notas fiscais de entradas e saídas de imobilizado.

Cabe acrescentar que com o advento da Lei 11.638/2007, a qual 'instituiu' entre outras coisas a necessidade do chamado "Teste de Recuperabilidade", que objetiva avaliar o Ativo e o regulariza-lo mediante ajustes patrimoniais. Conforme corroborado pela administração, a Azienda não efetuou avaliação de ativos na Azienda.

Conforme análise do balanço do período analisado não houve movimentação período analisado na conta imobilizado.

Rua Padre Carapuço, 706,  
Empresarial Carlos Pena Filho, Sala 1102  
Boa Viagem, Recife/PE, CEP 51020-290  
Tel. +55 81 3049.4334



Importante ressaltar que como exigência prévia e primária, toda e qualquer alienação de ativos em processo de recuperação judicial deverá encontrar-se, de modo claro e inerente, no concorrente plano. Tal premissa de descrição consta no art. 50 da Lei 11.101/2015 (LRF, art. 53, I). Quando esta preconiza que o plano de recuperação judicial deve comportar a "descrição pormenorizada dos meios de recuperação a ser empregados". Essa condição implica, claro, na classificação dos ativos que serão alienados, para que, cada tática ou procedimento, seja assim examinada e ratificada pelos credores. A jurisprudência assimila e vem empregando essa norma conforme o mesmo preceito, concernindo à singularidade dos meios e procedimentos que devem figurar no plano de recuperação, e refutando legitimidade a planos generalizados.

## 12. Quadro de Pessoal

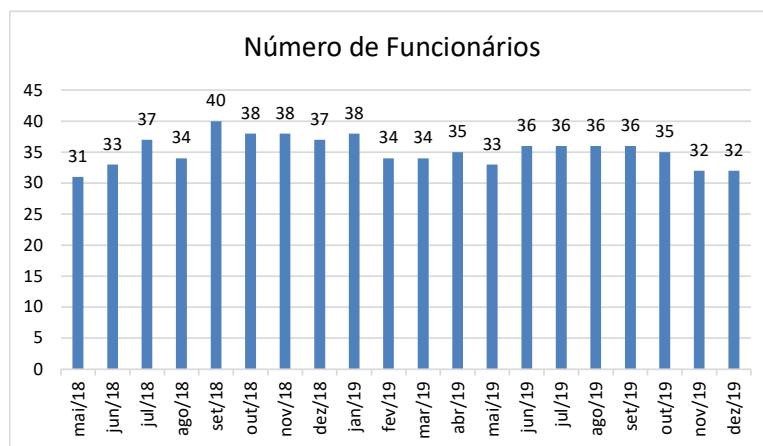
Por ocasião da apresentação do pedido de Recuperação Judicial, em maio de 2018, a Recuperanda oferecia 31 (trinta e um) empregos diretos, conforme resumo da folha.

Durante o período analisado, houve 02 (duas) demissões e 01 (um) Afastamento, conforme análise relatório gerencial da Recuperanda.

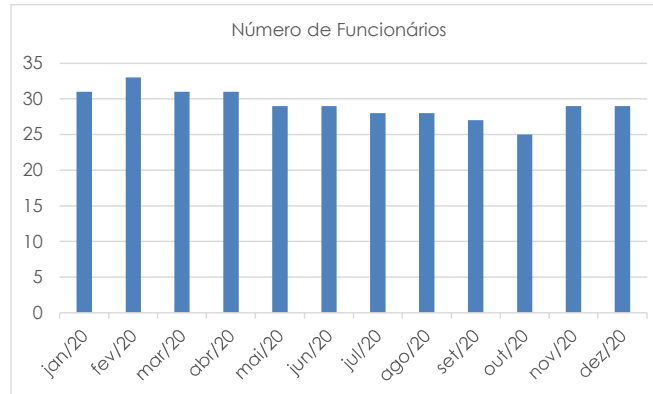
Adicionalmente, houve ajuste no controle de setembro de 2018 e a administração da Recuperanda reenviou novo CAGED de acerto.

A seguir a evolução do número de funcionários, conforme controle gerencial, após pedido de Recuperação Judicial:

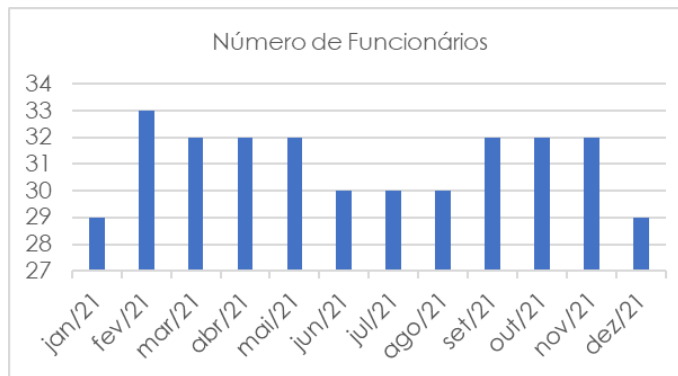
CAGED	mai/18	jun/18	jul/18	ago/18	set/18	out/18	nov/18	dez/18	jan/19	fev/19	mar/19	abr/19	mai/19	jun/19	jul/19	ago/19	set/19	out/19	nov/19	dez/19
1º Dia		31	33	37	34	40	38	38	37	38	34	34	35	33	36	36	36	36	35	32
Admitidos		5	5	0	7	0	0	0	1	2	1	3	0	4	1	2	1	2	0	2
Desligados		3	1	3	1	2	0	1	0	6	1	2	2	1	1	2	1	3	3	2
<b>SALDO</b>	<b>31</b>	<b>33</b>	<b>37</b>	<b>34</b>	<b>40</b>	<b>38</b>	<b>38</b>	<b>37</b>	<b>38</b>	<b>34</b>	<b>35</b>	<b>33</b>	<b>36</b>	<b>36</b>	<b>36</b>	<b>36</b>	<b>35</b>	<b>32</b>	<b>32</b>	



Controle Funcionários	jan/20	fev/20	mar/20	abr/20	mai/20	jun/20	jul/20	ago/20	set/20	out/20	nov/20	dez/20
1º Dia	32	31	33	31	31	29	29	28	28	27	25	29
Admitidos	2	3	0	0	0	0	0	0	0	0	4	0
Desligados	3	1	2	0	2	0	1	0	1	2	0	0
<b>SALDO</b>	<b>31</b>	<b>33</b>	<b>31</b>	<b>31</b>	<b>29</b>	<b>29</b>	<b>28</b>	<b>28</b>	<b>27</b>	<b>25</b>	<b>29</b>	<b>29</b>



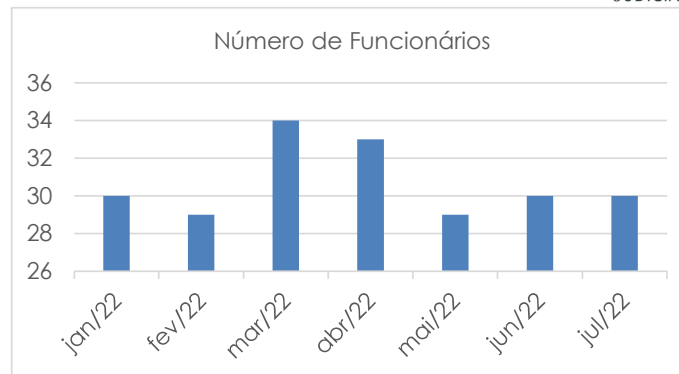
Controle Funcionários	jan/21	fev/21	mar/21	abr/21	mai/21	jun/21	jul/21	ago/21	set/21	out/21	nov/21	dez/21
1º Dia	29	29	33	32	32	32	30	30	30	32	32	32
Admitidos	0	4	0	0	0	0	0	0	2	1	0	0
Desligados	0	0	1	0	0	2	0	0	0	1	0	3
<b>SALDO</b>	<b>29</b>	<b>33</b>	<b>32</b>	<b>32</b>	<b>32</b>	<b>30</b>	<b>30</b>	<b>30</b>	<b>32</b>	<b>32</b>	<b>32</b>	<b>29</b>



Controle Funcionários	jan/22	fev/22	mar/22	abr/22	mai/22	jun/22	jul/22
1º Dia	30	30	29	34	33	29	30
Admitidos	0	0	7	0	1	3	2
Desligados	0	1	2	1	5	2	2
<b>SALDO</b>	<b>30</b>	<b>29</b>	<b>34</b>	<b>33</b>	<b>29</b>	<b>30</b>	<b>30</b>

Rua Padre Carapuço, 706,  
Empresarial Carlos Pena Filho, Sala 1102  
Boa Viagem, Recife/PE, CEP 51020-290  
Tel. +55 81 3049.4334





### 13. Das Considerações sobre o Mútuo

Conforme análise balancete, em dezembro de 2020 houve lançamento na conta Contrato Mútuo – Fabiana Patrícia da Silva Mariz no montante R\$ 260.000,00 (duzentos e sessenta mil reais). Até o protocolo desse RMA não foi apresentado contrato de mútuo mencionado. Em outubro de 2021 houve movimentação a débito no montante de R\$ 50.000,00 (cinquenta mil reais), finalizando o período em análise com saldo de R\$ 210.000,00 (duzentos e dez mil reais).

Não houve movimentação na conta a partir de novembro 2021 até julho de 2022, conforme análise dos balancetes.

### 14. Demonstrações Financeiras

A Recuperanda enviou os relatórios contábeis/gerenciais do período analisado, que possibilitaram aferir/visualizar a situação patrimonial econômico-financeira da Recuperanda, no final do citado mês, bem como os resultados e a evolução do patrimônio líquido, relativo ao mês em análise.

As atividades realizadas por esta administradora judicial com relação aos aludidos relatórios embasaram-se em apreciar a consistência dos números retratados, bem como a conexão dos mesmos, aos dados que nos foram prestadas pelos administradores e colaboradores da Azienda.

Cientificamos que alguns gráficos serão retratados com o propósito de mostrar a evolução mês a mês dos principais índices de desempenho da Recuperanda, com o propósito de dar ao leitor uma visão dinâmica do comportamento da empresa no tempo.



### 13.1 Balanço Patrimonial

ATIVO	dez/15	dez/16	dez/17	dez/18	dez/19	dez/20	dez/21	mar/22	ΔH%	ΔV%	jun/22	ΔH%	ΔV%
<b>CIRCULANTE</b>													
Banco Conta Movimento	0,00	0,00	0,00	0,00	0,00	0,00	0,00	0,00	0,00%	0,00%	1.869.716,04	100,00%	40,17%
Caixa e equivalentes de caixa	313.101,67	190.237,20	301.904,50	322.752,36	234.935,76	317.691,18	566.930,79	1.211.441,17	113,68%	24,17%	0,00	-100,00%	0,00%
Aplicações Financeiras	17.708,75	13.027,98	45.469,08	64.035,19	45.206,33	240.149,30	140.893,49	26.573,06	-81,14%	0,53%	23.389,34	-11,98%	0,50%
Títulos a Receber	1.306.612,72	1.879.258,61	3.294.892,82	1.607.802,51	2.027.007,40	2.597.844,10	1.270.646,45	350.893,97	-72,38%	7,00%	-230.498,93	-165,69%	-4,95%
Estoque	1.085.599,77	2.223.870,29	3.047.619,64	2.279.150,23	1.879.759,07	1.137.139,11	2.537.176,04	2.639.991,47	4,05%	52,68%	2.183.508,27	-17,29%	46,91%
Impostos a Recuperar	14.385,09	146.160,56	393.545,53	383.867,34	244.026,45	0,00	413.507,06	296.575,04	-28,28%	5,92%	155.173,45	-47,68%	3,33%
Adiantamento a Empregados	101.153,14	101.153,14	101.153,14	101.333,69	101.333,69	0,00	0,00	0,00	0,00%	0,00%	0,00	0,00%	0,00%
Adiantamento 13º									0,00%	0,00%	0,00	0,00%	0,00%
Adiantamento a Fornecedor	84.180,71	84.180,71	42.263,63	42.488,63	42.488,63	0,00	15.069,44	41.944,53	178,34%	0,84%	96.524,96	130,13%	2,07%
Seguros a Apropriar	0,00	0,00	12.977,28	12.977,28	3.244,32	28.117,64	15.305,19	15.957,09	4,26%	0,32%	16.608,99	4,09%	0,36%
Adiantamento Prestador	0,00	0,00	0,00	0,00	0,00	0,00	0,00	125.801,82	100,00%	2,51%	214.765,87	70,72%	4,61%
Valores a Recuperar	0,00	0,00	0,00	0,00	0,00	0,00	212.491,02	159.653,92	-24,87%	3,19%	182.811,52	14,50%	3,93%
Crédito a Pessoa Ligada	0,00	0,00	0,00	110.776,71	110.776,71	52.256,71	104.151,82	0,00	-100,00%	0,00%	0,00	0,00%	0,00%
Administradora de Cartões	0,00	0,00	0,00	0,00	0,00	0,00	0,00	0,00	0,00%	0,00%	0,00	0,00%	0,00%
Adiantamento a Sócios	0,00	0,00	0,00	0,00	0,00	0,00	0,00	0,00	0,00%	0,00%	0,00	0,00%	0,00%
Adiantamento Diversos	0,00	0,00	84.180,71	0,00	0,00	42.488,63	0,00	0,00	0,00%	0,00%	0,00	0,00%	0,00%
<b>Total do ativo circulante</b>	<b>2.922.741,85</b>	<b>4.637.888,49</b>	<b>7.324.006,33</b>	<b>4.925.183,94</b>	<b>4.688.778,36</b>	<b>4.415.686,67</b>	<b>5.276.171,30</b>	<b>4.868.832,07</b>	<b>-7,72%</b>	<b>97,15%</b>	<b>4.511.999,51</b>	<b>-7,33%</b>	<b>96,93%</b>
<b>NÃO CIRCULANTE</b>													
<b>Realizável a Longo Prazo</b>													
Consórcios	4.017,56	7.092,92	13.296,95	55.900,52	70.583,72	81.693,75	33.335,82	33.335,82	0,00%	0,67%	33.335,82	0,00%	0,72%
Bens em Comodato	0,00	0,00	0,00	0,00	0,00	0,00	0,00	14.799,41	100,00%	0,30%	14.799,41	0,00%	0,32%
Seguros a apropriar	0,00	0,00	50.827,88	37.850,60	37.850,60	0,00	6.000,00	0,00	-100,00%	0,00%	0,00	0,00%	0,00%
<b>Permanente</b>													
Imobilizado	439.992,44	583.952,69	1.221.932,09	1.535.896,38	1.544.778,33	1.552.835,88	1.534.988,67	1.534.988,67	0,00%	30,63%	1.534.988,67	0,00%	32,98%
(-) Depreciação	(16.789,10)	(157.952,06)	(299.115,02)	(669.820,30)	(1.031.697,08)	(1.395.626,30)	(1.440.264,18)	(1.440.264,18)	0,00%	-28,74%	(1.440.264,18)	0,00%	(30,94)%
<b>Total do ativo não circulante</b>	<b>427.220,90</b>	<b>433.093,55</b>	<b>986.941,90</b>	<b>959.827,20</b>	<b>621.515,57</b>	<b>238.903,33</b>	<b>134.060,31</b>	<b>142.859,72</b>	<b>6,56%</b>	<b>2,85%</b>	<b>142.859,72</b>	<b>0,00%</b>	<b>3,07%</b>
<b>TOTAL DO ATIVO</b>	<b>3.349.962,75</b>	<b>5.070.982,04</b>	<b>8.310.948,23</b>	<b>5.885.011,14</b>	<b>5.310.293,93</b>	<b>4.654.590,00</b>	<b>5.410.231,61</b>	<b>5.011.691,79</b>	<b>-7,37%</b>		<b>4.654.859,23</b>	<b>-7,12%</b>	

Com base nas informações apresentadas, cabe destaque aos seguintes fatos:

O grupo que constitui o título Ativo Circulante teve maior influência no total das realizações desempenhadas pela Recuperanda, pois representou 96,93% do montante total do ativo de R\$ 4.654.859,23 (quatro milhões, seiscentos e cinquenta e quatro mil, oitocentos e cinquenta e nove reais e vinte e três centavos) em junho de 2022.

Conforme gestor contábil responsável até 2020 pelas demonstrações da Recuperanda, o saldo que existia na conta de impostos a recuperar foi zerado pois se tratava de um crédito indevido. Assim como o saldo existente na conta Adiantamento a Empregados se tratava de um crédito indevido.

O grupo Realizável de Longo Prazo abrange Consórcios e bens em comodato, perfazendo o total de R\$ 48.135,23 (quarenta e oito mil, cento e trinta e cinco reais e vinte e três centavos), correspondendo a 1,03% do total do Ativo.

O grupo permanente registra os investimentos da Recuperanda em caráter permanente, sendo composto pelo imobilizado e depreciação. Sua participação na composição do total do Ativo R\$ 94.724,49 (noventa e quatro mil, setecentos e vinte e quatro reais e quarenta e nove centavos) em junho, foi de aproximadamente 2,03%.



PASSIVO	dez/15	dez/16	dez/17	dez/18	dez/19	dez/20	dez/21	mar/22	ΔH%	ΔV%	jun/22	ΔH%	ΔV%
<b>CIRCULANTE</b>													
<b>Circulante</b>													
Limite Crédito Cheque Especial	0,00	0,00	0,00	0,00	0,00	0,00	0,00	0,00	0,00%	0,00%	0,00	0,00%	0,00%
Fornecedor	1.261.655,03	1.384.863,67	2.309.227,66	2.181.538,82	2.893.126,22	3.475.796,36	1.814.737,53	2.254.163,53	24,21%	44,98%	2.384.428,81	5,78%	51,22%
Empréstimos e Financiamentos	0,00	0,00	0,00	0,00	0,00	0,00	0,00	274.143,12	0,00%	5,47%	265.013,41	-3,33%	5,69%
Salários e Encargos Sociais	12.428,06	41.713,92	19.826,68	52.256,04	124.746,09	24.696,16	211.860,70	255.084,78	20,40%	5,09%	300.645,33	17,86%	6,46%
Impostos e Contribuições	28.825,66	25.097,46	23.394,51	78.089,44	29.588,59	50.588,31	127.087,52	45.834,44	-63,93%	0,91%	16.928,99	-63,06%	0,36%
Parcelamentos Tributários	0,00	29.403,23	19.353,98	48.415,55	331.775,30	454.132,24	384.563,94	480.583,95	24,97%	9,59%	525.314,14	9,31%	11,29%
Outras Obrigações	0,00	0,00	0,00	0,00	0,00	0,00	445.264,83	767.144,88	72,29%	15,31%	907.810,56	18,34%	19,50%
Recuperação Judicial	0,00	0,00	0,00	0,00	0,00	0,00	3.744.276,19	3.690.311,48	-1,44%	73,63%	3.616.809,53	-1,99%	77,70%
Consórcios a Pagar	0,00	0,00	0,00	0,00	0,00	0,00	44.600,82	44.600,82	0,00%	0,89%	0,00	0,00%	0,96%
Financiamentos Curto Prazo	871.247,45	1.457.803,31	3.017.624,76	2.194.157,26	1.886.232,17	1.657.840,49	605.155,47	0,00	-100,00%	0,00%	0,00	0,00%	0,00%
Títulos Descontados	0,00	0,00	0,00	0,00	0,00	0,00	0,00	0,00	0,00%	0,00%	0,00	0,00%	0,00%
Contas Garantidas	0,00	80.282,47	19.500,00	186.596,86	190.367,82	190.367,82	0,00	0,00	0,00%	0,00%	0,00	0,00%	0,00%
Factoring	0,00	194.862,52	35.792,57	0,00	0,00	0,00	0,00	0,00	0,00%	0,00%	0,00	0,00%	0,00%
Descontos de Duplicatas	536.349,22	716.535,38	932.638,62	0,00	0,00	0,00	0,00	0,00	0,00%	0,00%	0,00	0,00%	0,00%
Obrigações Trabalhistas e Previdenciárias	0,00	0,00	0,00	0,00	0,00	0,00	0,00	0,00	0,00%	0,00%	0,00	0,00%	0,00%
Contrato de Mútuo	0,00	0,00	55.000,00	0,00	0,00	0,00	0,00	0,00	0,00%	0,00%	0,00	0,00%	0,00%
<b>Total do passivo circulante</b>	<b>1.407.596,67</b>	<b>2.449.483,68</b>	<b>6.432.358,78</b>	<b>4.741.053,97</b>	<b>5.455.836,19</b>	<b>5.853.421,38</b>	<b>7.377.547,00</b>	<b>7.811.867,00</b>	5,89%	155,87%	<b>8.061.551,59</b>	3,20%	173,19%
<b>NÃO CIRCULANTE</b>													
<b>Exigível de Longo Prazo</b>													
Parcelamentos Tributários	0,00	0,00	0,00	0,00	0,00	0,00	0,00	0,00	0,00%	0,00%	0,00	0,00%	0,00%
Empréstimos e Financiamentos	0,00	0,00	0,00	1.210.794,26	1.210.794,26	1.210.794,26	0,00	0,00	0,00%	0,00%	0,00	0,00%	0,00%
Bens Recebidos em Contrato	0,00	0,00	0,00	0,00	0,00	0,00	6.000,00	14.799,41	146,66%	0,30%	14.799,41	0,00%	0,32%
AFAC	313.402,16	313.402,16	313.402,16	4.450,00	4.450,00	4.450,00	4.450,00	4.450,00	0,00%	0,09%	4.450,00	0,00%	0,10%
Contrato Mútuo	0,00	0,00	0,00	0,00	0,00	260.000,00	210.000,00	210.000,00	0,00%	4,19%	210.000,00	0,00%	4,51%
Impostos Parcelados	0,00	0,00	0,00	0,00	0,00	0,00	312.110,32	249.404,84	-20,09%	4,98%	249.404,84	0,00%	5,36%
<b>Total do passivo não circulante</b>	<b>313.402,16</b>	<b>313.402,16</b>	<b>313.402,16</b>	<b>1.215.244,26</b>	<b>1.215.244,26</b>	<b>1.475.244,26</b>	<b>532.560,32</b>	<b>478.654,25</b>	-10,12%	9,55%	<b>478.654,25</b>	0,00%	10,28%
<b>PATRIMÔNIO LÍQUIDO</b>													
Capital Social	201.000,00	201.000,00	201.000,00	201.000,00	201.000,00	201.000,00	201.000,00	201.000,00	0,00%	4,01%	201.000,00	0,00%	4,32%
Reservas de Capital	197.816,29	684.231,28	1.405.662,81	2.172.025,10	2.992.037,44	3.867.666,93	3.867.666,93	3.867.666,93	0,00%	77,17%	3.867.666,93	0,00%	83,09%
Prejuízo Acumulado	(66.412,16)	(51.864,40)	(35.126,56)	(2.444.312,19)	(4.550.915,57)	(6.742.742,57)	(6.377.898,93)	(7.145.773,49)	12,04%	-142,58%	(7.690.690,64)	7,63%	-165,22%
(-) Adiantamento de Lucros	0,00	0,00	0,00	0,00	0,00	0,00	(190.643,71)	(201.722,90)	5,81%	-4,03%	(263.322,90)	30,54%	-5,66%
Ajuste Exercícios Anteriores	(6.348,96)	(6.348,96)	(6.348,96)	0,00	(2.908,49)	0,00	0,00	0,00	0,00%	0,00%	0,00	0,00%	0,00%
<b>Total do patrimônio líquido</b>	<b>326.055,17</b>	<b>827.017,92</b>	<b>1.565.187,29</b>	<b>(71.287,09)</b>	<b>(1.340.786,62)</b>	<b>(2.674.075,64)</b>	<b>(2.499.875,71)</b>	<b>(3.278.829,46)</b>	31,16%	-65,42%	<b>(3.885.346,41)</b>	18,50%	-83,47%
<b>TOTAL DO PASSIVO</b>	<b>2.047.054,00</b>	<b>3.589.903,76</b>	<b>8.310.948,23</b>	<b>5.885.011,14</b>	<b>5.310.293,83</b>	<b>4.654.590,00</b>	<b>5.410.231,61</b>	<b>5.011.691,79</b>	-7,37%		<b>4.654.859,23</b>	-7,12%	

Com base nas informações apresentadas, cabe destaque aos seguintes fatos:

No grupo passivo circulante, têm maior representatividade a conta Recuperação Judicial, no montante de R\$ 3.616.809,53 (três milhões, seiscentos e dezesseis mil, oitocentos e nove reais e cinquenta e três centavos), sendo de 77,70% do total do Passivo em junho 2022. A conta Fornecedor monta um total de R\$ 2.384.428,81 (dois milhões, trezentos e oitenta e quatro mil, quatrocentos e vinte e oito reais e oitenta e um centavos), sendo de 51,22% do total do Passivo em junho. Quanto às demais contas que compõem o grupo (Salários e Encargos, Tributos a Recolher, Parcelamento de Tributos e Outras Contas a Pagar) segue o B.P. acima, que detalha os totais registrados no exercício até junho de 2022.

No Exigível de Longo Prazo, pertencem Bens Recebidos em Contrato, AFAC, Contrato de Mútuo e Impostos Parcelados. O valor de R\$ 532.560,32 (quinhentos e trinta e dois mil, quinhentos e sessenta reais e trinta e dois centavos), representa 9,84% do total do Passivo.

Diante das informações apresentadas, cabe destaque ao fato da Recuperanda apresentar Patrimônio Líquido negativo de R\$ 2.499.875,71 (dois milhões, quatrocentos e noventa e nove mil, oitocentos e setenta e cinco reais e setenta e um centavos).



### 13.2 Demonstrações Resultado Exercício – DRE

DRE													
MARIZPAN	dez/15	dez/16	dez/17	dez/18	dez/19	dez/20	dez/21	mar/22	ΔH %	ΔV %	jun/22	ΔH %	ΔV %
<b>Receita Bruta</b>	<b>9.631.425,65</b>	<b>15.277.961,99</b>	<b>21.707.923,13</b>	<b>1.419.699,85</b>	<b>1.648.448,81</b>	<b>1.700.446,58</b>	<b>1.898.810,17</b>	<b>4.617.031,29</b>	143,15%		<b>4.897.575,65</b>	6,08%	
Receita Vendas	9.631.425,65	15.277.961,99	21.707.923,13	1.419.699,85	1.648.448,81	1.700.446,58	1.898.810,17	4.617.031,29	143,15%		4.897.575,65	6,08%	
<b>DEDUÇÕES DAS VENDAS DE SERVIÇOS</b>	<b>(1.346.138,96)</b>	<b>(2.084.791,22)</b>	<b>(2.958.215,95)</b>	<b>(259.654,06)</b>	<b>(354.370,74)</b>	<b>(458.741,07)</b>	<b>(399.467,86)</b>	<b>(908.823,39)</b>	127,39%		<b>(1.037.401,22)</b>	14,15%	
Impostos S/ Vendas	(1.306.649,18)	(1.950.512,95)	(2.792.562,54)	(254.720,00)	(344.092,67)	(451.488,64)	(385.472,95)	(858.077,44)	122,60%		(978.011,14)	13,98%	
Devoluções Abatimentos	(59.489,78)	(134.278,27)	(165.653,41)	(4.934,06)	(10.278,07)	(7.252,43)	(14.194,91)	(50.745,95)	257,49%		(59.390,08)	17,03%	
<b>Receita operacional líquida</b>	<b>8.285.286,69</b>	<b>13.193.170,77</b>	<b>18.749.707,18</b>	<b>1.160.045,79</b>	<b>1.294.078,07</b>	<b>1.241.705,51</b>	<b>1.499.142,31</b>	<b>3.708.207,90</b>	147,36%		<b>3.860.174,43</b>	4,10%	
<b>Custos das Mercadorias e dos Serviços Prestados</b>	<b>(6.711.489,87)</b>	<b>(10.882.593,06)</b>	<b>(15.708.529,84)</b>	<b>(901.893,56)</b>	<b>(962.657,53)</b>	<b>(659.934,05)</b>	<b>(1.005.396,82)</b>	<b>(2.180.409,76)</b>	116,87%		<b>(2.842.689,35)</b>	30,37%	
Custos das Mercadorias e dos Serviços Prestados	(6.711.489,87)	(10.882.593,06)	(15.708.529,84)	(901.893,56)	(962.657,53)	(659.934,05)	(1.005.396,82)	(2.180.409,76)	116,87%	-47,23%	(2.842.689,35)	30,37%	-58,04%
<b>LUCRO BRUTO</b>	<b>1.553.796,82</b>	<b>2.310.577,71</b>	<b>3.041.177,34</b>	<b>258.152,23</b>	<b>331.420,54</b>	<b>581.771,46</b>	<b>493.745,49</b>	<b>1.527.798,14</b>	209,43%		<b>1.017.485,08</b>	-33,40%	
<b>Receitas (despesas) operacionais</b>	<b>(1.133.872,27)</b>	<b>(1.283.457,18)</b>	<b>(2.139.044,93)</b>	<b>(339.651,35)</b>	<b>(373.741,65)</b>	<b>(400.811,39)</b>	<b>(410.695,48)</b>	<b>(1.334.124,51)</b>	224,85%		<b>(1.413.888,34)</b>	5,98%	
Despesas Operacionais	(572.966,75)	(875.664,22)	(1.399.356,80)	(254.258,74)	(285.993,07)	(266.603,83)	(407.954,60)	(1.312.347,11)	221,69%	-28,42%	(1.393.632,60)	6,19%	-28,46%
Outras Despesas Operacionais	(506.219,68)	(406.619,87)	(739.688,13)	(27.318,60)	(87.490,64)	(133.987,96)	0,00	0,00	0,00%	0,00%	0,00	0,00%	0,00%
Despesas Tributárias	(2.344,77)	(1.173,09)	0,00	0,00	0,00	0,00	0,00	0,00	0,00%	0,00%	0,00	0,00%	0,00%
Despesas Não Dedutíveis	(52.341,07)	0,00	0,00	(58.023,01)	0,00	0,00	0,00	0,00	0,00%	0,00%	0,00	0,00%	0,00%
Impostos e Taxas	0,00	0,00	0,00	(51,00)	(257,94)	(219,60)	(2.740,88)	(21.777,40)	-100,00%	-0,47%	(20.255,74)	-100,00%	-0,41%
<b>Lucro antes do resultado financeiro</b>	<b>419.924,55</b>	<b>1.027.120,53</b>	<b>902.132,41</b>	<b>(81.499,12)</b>	<b>(42.321,11)</b>	<b>180.960,07</b>	<b>83.050,01</b>	<b>193.673,63</b>	133,20%		<b>(396.403,26)</b>	-304,68%	
Bonificação	208.272,21	154.686,33	198.790,43	1.360,20	0,00	0,00	0,00	0,00	0,00%		0,00	0,00%	
Receitas Financeiras	644,01	1.526,57	4.085,26	0,00	0,00	0,22	0,00	11.990,44	0,00%		194.786,95	0,00%	
Outras Receitas	0,00	0,00	0,00	0,00	0,00	0,00	8.082,79	19.709,19	0,00%		25.243,80	0,00%	
Receitas Diversas	0,00	0,00	0,00	0,00	0,00	0,00	2.162,95	0,00	0,00%		0,00	0,00%	
Despesas Financeiras	(518.137,94)	(1.042.851,82)	(928.826,52)	(35.870,38)	(41.100,65)	(114.362,82)	(73.228,51)	(327.668,15)	347,46%		(321.303,75)	-1,94%	
<b>Lucro antes do IRPJ e CSSL</b>	<b>110.702,83</b>	<b>140.481,61</b>	<b>176.181,58</b>	<b>(116.009,30)</b>	<b>(83.421,76)</b>	<b>66.597,47</b>	<b>20.067,24</b>	<b>(102.294,89)</b>	-609,76%		<b>(497.676,26)</b>	386,51%	
Imposto de renda e contribuição social	(39.186,55)	(35.933,70)	(42.283,58)										
<b>Lucro líquido do exercício</b>	<b>71.516,28</b>	<b>104.547,91</b>	<b>133.898,00</b>	<b>(116.009,30)</b>	<b>(83.421,76)</b>	<b>66.597,47</b>	<b>20.067,24</b>	<b>(102.294,89)</b>	-609,76%		<b>(497.676,26)</b>	386,51%	

Com base nas informações apresentadas, cabe destaque aos seguintes fatos:

Realizamos a análise horizontal para identificarmos as variações no DRE ao longo do tempo. Com esta análise verificamos que o faturamento bruto de junho foi de R\$ 4.897.575,65 (quatro milhões, oitocentos e noventa e sete mil, quinhentos e setenta e cinco reais e sessenta e cinco centavos), dessa forma houve variação positiva de 6,08% na Receita Bruta da Mariz, comparada junho 2022 a maio de 2022.

Podemos observar uma margem de contribuição positiva de R\$ 1.017.485,08 (um milhão, dezessete mil, quatrocentos e oitenta e cinco reais e oito centavos) em junho de 2022. Importante o alerta ao alto custo que está onerando em aproximadamente 58,04% da sua receita bruta mensal, conforme análise vertical.

A Recuperanda apresentou prejuízo líquido de R\$ 497.676,26 (quatrocentos e noventa e sete mil, seiscentos e setenta e seis reais e vinte e seis centavos).

### 13.3 Demonstrações Fluxo de Caixa

Conforme o Manual de Contabilidade Societária da FIPECAFI, (Fundação Instituto de Pesquisas Contábeis, Atuariais e Financeira da Faculdade de Economia e Administração da Universidade de São Paulo) um dos órgãos de referência na matéria em âmbito nacional, define como objetivo da DFC:

“O objetivo primário da Demonstração dos Fluxos de Caixa (DFC) é prover informações relevantes sobre os pagamentos e recebimentos, em dinheiro, de uma empresa, ocorridos durante um determinado período, e com isso ajudar os usuários das demonstrações contábeis na análise da

Rua Padre Carapeuceiro, 706,  
Empresarial Carlos Pena Filho, Sala 1102  
Boa Viagem, Recife/PE, CEP 51020-290  
Tel. +55 81 3049.4334



capacidade da entidade de gerar caixa e equivalentes de caixa, bem como suas necessidades para utilizar este fluxo de caixa...".

FLUXO DE CAIXA												
MÊS (VALORES EM R\$ MIL)												
	dez/18	dez/19	dez/20	dez/21	jan/22	fev/22	mar/22	abr/22	mai/22	jun/22	jul/22	ago/22
<b>(1) Entradas Operacionais</b>	<b>860.695,50</b>	<b>885.933,94</b>	<b>612.771,74</b>	<b>2.142.707,66</b>	<b>1.468.116,39</b>	<b>1.435.489,26</b>	<b>2.262.329,40</b>	<b>1.978.856,46</b>	<b>1.508.273,80</b>	<b>1.434.444,04</b>	<b>1.473.994,02</b>	<b>1.327.210,32</b>
Recebimento de vendas	860.695,50	885.933,94	612.771,74	902.548,37	441.419,42	547.603,61	888.234,70	584.435,82	130.957,01	236.796,75	383.231,19	168.372,90
Recebimento de Títulos Descontados				1.240.159,31	1.026.696,97	887.885,65	1.374.094,70	1.394.420,66	1.377.316,79	1.197.867,29	1.090.757,83	1.158.837,42
<b>(2) Saídas Operacionais</b>	<b>(14.701.559,17)</b>	<b>(1.612.144,17)</b>	<b>(1.944.876,14)</b>	<b>(1.593.356,96)</b>	<b>(1.161.462,00)</b>	<b>(1.527.125,92)</b>	<b>(1.422.078,01)</b>	<b>(1.494.168,50)</b>	<b>(1.416.995,23)</b>	<b>(1.262.443,21)</b>	<b>(1.254.933,84)</b>	<b>(1.082.107,91)</b>
Compras e Devoluções				(14.194,91)	72.824,78	3.848,43	141.719,88	8.986,74	66.381,32	131.680,57	6.072,39	195.095,63
Despesas gerais (aluguel, cond. Luz, IPTU, telefone, multas e contrib. sindical)	(101.258,27)	(54.802,70)	(76.705,62)	(81.950,49)	(92.561,35)	(109.472,80)	(156.164,79)	(85.472,67)	(62.964,13)	(80.754,44)	(141.438,70)	(116.874,29)
Despesas com pessoal (salários + VT + Alimentação + encargos sociais)	(75.085,68)	(71.547,28)	(73.403,33)	(57.415,00)	(43.595,80)	(57.954,54)	(50.309,00)	(59.321,82)	(51.526,34)	(48.722,13)	(47.818,97)	(47.818,97)
Assessoria Advocacia e Contabil / custos judiciais	(49.363,11)	(85.694,80)	(76.273,24)	0,00	0,00	0,00	0,00	0,00	0,00	(190,00)	0,00	0,00
Despesas com veículos	(5.200,00)	0,00	(5.849,17)	(18.179,74)	0,00	0,00	0,00	0,00	0,00	(200,00)	0,00	0,00
Pagamento de impostos federais, estaduais e municipais	(41.657,14)	(65.066,62)	(148.963,88)	(94.037,50)	68.866,10	(151.395,57)	66.124,84	(132.748,74)	157.714,53	45.291,76	(117.896,24)	147.465,62
Pagamento fornecedor	(1.091.604,37)	(1.177.918,14)	(1.447.657,24)	(1.237.262,07)	(1.074.056,78)	(1.128.655,98)	(1.491.225,84)	(1.335.580,03)	(1.401.544,82)	(1.211.947,90)	(855.971,87)	(1.135.540,13)
Pagamento de tarifas bancárias + IOF + tx cobrança bancária e Juros	(25.263,61)	(26.830,08)	(95.091,75)	(68.177,23)	(93.138,95)	(83.495,44)	(132.223,08)	(90.031,98)	(118.888,16)	(134.996,86)	(98.977,29)	(124.435,77)
Despesas com Lotamentos (cobranças+spc+correlos+ distratos+despesas viagem, etc)	0,00	0,00	0,00	0,00	0,00	0,00	0,00	0,00	0,00	0,00	0,00	0,00
Pagamento de empréstimos	(34.807,19)	(30.284,53)	(18.928,89)	0,00	0,00	0,00	0,00	0,00	0,00	0,00	0,00	0,00
Outras Entradas e Saídas	0,00	0,00	0,00	0,00	0,00	0,00	0,00	0,00	0,00	0,00	0,00	0,00
<b>(3) Liq. Operacional (1+2)</b>	<b>(15.840.863,67)</b>	<b>(426.210,23)</b>	<b>(1.332.104,40)</b>	<b>549.350,70</b>	<b>306.654,39</b>	<b>(91.636,66)</b>	<b>640.251,39</b>	<b>284.687,96</b>	<b>91.278,57</b>	<b>152.000,83</b>	<b>217.060,18</b>	<b>245.102,41</b>
<b>(4) Investimentos</b>	<b>0,00</b>	<b>0,00</b>	<b>0,00</b>	<b>0,00</b>	<b>0,00</b>	<b>0,00</b>	<b>0,00</b>	<b>0,00</b>	<b>0,00</b>	<b>0,00</b>	<b>0,00</b>	<b>0,00</b>
<b>(5) Liq. Operacional Invest (3+4)</b>	<b>(15.840.863,67)</b>	<b>(426.210,23)</b>	<b>(1.332.104,40)</b>	<b>549.350,70</b>	<b>306.654,39</b>	<b>(91.636,66)</b>	<b>640.251,39</b>	<b>284.687,96</b>	<b>91.278,57</b>	<b>152.000,83</b>	<b>217.060,18</b>	<b>245.102,41</b>
<b>(6) Outras Entradas/Saídas</b>	<b>473.239,58</b>	<b>533.620,58</b>	<b>1.404.272,65</b>	<b>(246.135,95)</b>	<b>92.145,54</b>	<b>722,40</b>	<b>(304.544,89)</b>	<b>49.472,05</b>	<b>111.440,12</b>	<b>(33.313,49)</b>	<b>4.997,50</b>	<b>(18.543,41)</b>
Receitas / Despesas Financeiras	0,00	0,00	0,22	(3.628,72)	(5.027,77)	(3.822,75)	(7.054,15)	77.629,87	99.986,87	(9.567,66)	(5.029,74)	(6.123,37)
Dividendos / Sócios	0,00	0,00	0,00	(104.000,00)	(3.000,00)	(4.079,19)	(4.000,00)	(19.500,00)	(15.200,00)	(26.900,00)	(2.900,00)	(17.200,00)
Administradora de Cartões				315,21	9.022,19	8.398,76	10.440,60	4.959,55	8.219,28	14.133,88	10.899,10	3.174,02
Aplicação Financeira				(63.155,40)	87.115,80	27.420,49	(197,30)	2.943,83	(2.505,36)	2.747,94	2.399,17	987,40
Empréstimos e Financiamentos Tomados				(93.687,04)	4.035,32	(27.194,84)	(303.734,04)	(16.561,20)	21.189,34	(13.727,85)	(369,01)	620,54
Redução nas Disponibilidades				0,00	0,00	0,00	0,00	0,00	0,00	0,00	0,00	0,00
Aportes Terceiros	0,00	0,00	0,00	0,00	0,00	0,00	0,00	0,00	0,00	0,00	0,00	0,00
Credito de pessoas ligadas	0,00	0,00	299.020,00	0,00	0,00	0,00	0,00	0,00	0,00	0,00	0,00	0,00
Consortio	(4.652,05)	(983,87)	0,00	0,00	0,00	0,00	0,00	0,00	0,00	0,00	0,00	0,00
Aluguel	(12.667,00)	(11.554,50)	0,00	0,00	0,00	0,00	0,00	0,00	0,00	0,00	0,00	0,00
Recebimento Conta Garantida	737,30	0,00	0,00	0,00	0,00	0,00	0,00	0,00	0,00	0,00	0,00	0,00
Desconto de duplicatas / cheques	489.841,33	546.158,95	1.145.232,43	0,00	0,00	0,00	0,00	0,00	0,00	0,00	0,00	0,00
<b>(7) Fluxo de Caixa Livre (5+6)</b>	<b>(15.367.624,09)</b>	<b>(92.589,65)</b>	<b>72.169,25</b>	<b>285.414,77</b>	<b>398.597,93</b>	<b>(90.914,19)</b>	<b>335.706,50</b>	<b>334.160,03</b>	<b>202.938,70</b>	<b>118.687,14</b>	<b>222.057,68</b>	<b>226.559,00</b>
<b>(8) Saldo Inicial C/C (Mês anterior)</b>	<b>465.108,18</b>	<b>#DIV/0!</b>	<b>#DIV/0!</b>	<b>279.266,84</b>	<b>544.681,61</b>	<b>963.279,54</b>	<b>872.365,35</b>	<b>1.208.071,85</b>	<b>1.542.231,88</b>	<b>1.745.170,58</b>	<b>1.863.857,72</b>	<b>2.085.914,40</b>
<b>(9) Mov. Aplicação / Resgate</b>	<b>0,00</b>	<b>0,00</b>	<b>0,00</b>	<b>0,00</b>	<b>0,00</b>	<b>0,00</b>	<b>0,00</b>	<b>0,00</b>	<b>0,00</b>	<b>0,00</b>	<b>0,00</b>	<b>0,00</b>
<b>(10) Saldo Final C/C</b>	<b>(14.902.495,91)</b>	<b>#DIV/0!</b>	<b>#DIV/0!</b>	<b>544.681,61</b>	<b>963.279,54</b>	<b>872.365,35</b>	<b>1.208.071,85</b>	<b>1.542.231,88</b>	<b>1.745.170,58</b>	<b>1.863.857,72</b>	<b>2.085.914,40</b>	<b>2.312.474,40</b>

Com base nas informações apresentadas, cabe destaque aos seguintes fatos:

Procedemos a análise horizontal da DFC. Análise horizontal fundamenta-se na confrontação entre os valores de uma mesma conta ou grupo de contas, em diferentes períodos. O propósito da análise horizontal é elucidar as variações de cada conta ou grupo de contas do Fluxo de Caixa.

A Recuperanda possui operação bancária com os bancos: Bradesco, Banco do Brasil, CEF, Itaú, Safra, Sofisa, Daycoval e Santander.

A Recuperanda enviou fluxo de caixa até agosto de 2022, o montante de R\$ 1.327.210,32 (um milhão, trezentos e vinte e sete mil, duzentos e dez reais e trinta e dois centavos), refere-se aos recebimentos de vendas e recebimentos de títulos descontados. Houve variação negativa nas entradas 9,96% quando comparado agosto a julho.

O percentual de impacto da conta de fornecedor no Fluxo de caixa representa 104,94% do montante das saídas Operacionais de agosto, justificável tendo em vista a operação efetuada pela Empresa.

O item FC Livre representa a soma das entradas de recursos R\$ 1.327.210,32 (um milhão, trezentos e vinte e sete mil, duzentos e dez reais e trinta e dois centavos), deduzidas as saídas operacionais R\$ 1.082.107,91 (um milhão, oitenta e dois mil, cento e sete reais e noventa e um centavos) e excluído outras entradas/saídas R\$ 18.543,41 (dezoito mil, quinhentos e quarenta e três reais e quarenta e um centavos) gerando um saldo positivo de R\$ 226.559,00 (duzentos e vinte e seis mil, quinhentos e cinquenta e nove reais).

O item saldo final C/C, o mais importante da Demonstração de Fluxo de Caixa, que demonstra a capacidade de pagamento aos credores, tem a mesma fórmula do Fluxo de



caixa livre demonstrado acima, porém considera o saldo final do C/C do mês anterior de R\$ 2.085.915,40 (dois milhões, oitenta e cinco mil, novecentos e quinze reais e quarenta centavos); demonstrando desta forma o montante que a Recuperanda tem livre para as operações da empresa de R\$ 2.312.474,40 (dois milhões, trezentos e doze mil, quatrocentos e setenta e quatro reais e quarenta centavos). Porém esse saldo não foi validado com os extratos bancários e composição de caixa.

### 13.4 Índices de Desempenho

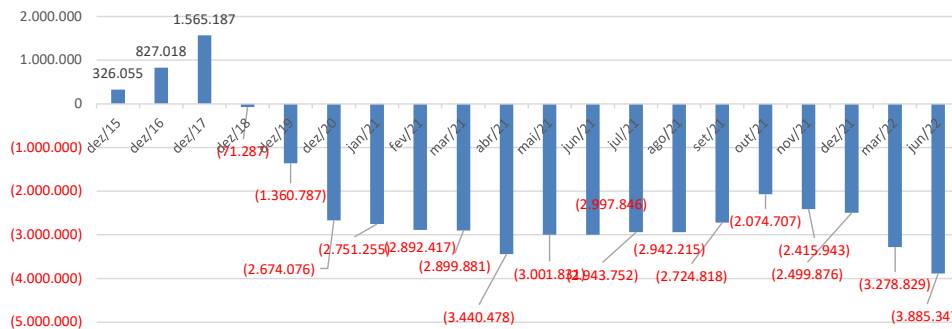
ÍNDICES DESEMPENHO	dez/15	dez/16	dez/17	dez/18	dez/19	dez/20	jan/21	fev/21	mar/21	abr/21	maio/21	jun/21	jul/21	ago/21	set/21	out/21	nov/21	dez/21	jan/22	fev/22	
LC - Líquidez Corrente (AC/PC)	2,08	1,89	1,14	1,04	0,84	0,75	0,63	0,45	0,45	0,44	0,49	0,44	0,49	0,44	0,49	0,42	0,37	0,27	0,22	0,22	0,22
LI - Líquidez Imediata (DISPONÍVEL/PC)	0,22	0,08	0,05	0,07	0,04	0,04	0,05	0,01	0,03	0,06	0,04	0,04	0,04	0,04	0,04	0,04	0,04	0,04	0,08	0,16	0,16
LS - Líquidez Seca (AC - ESTOQUE)/PC	1,31	0,99	0,66	0,56	0,51	0,56	0,34	0,34	0,34	0,35	0,35	0,35	0,36	0,36	0,36	0,42	0,38	0,37	0,29	0,29	0,29
LG - Líquidez Geral (AC+ARPL)/PC+PNC	1,70	1,68	1,10	0,84	0,72	0,61	0,61	0,61	0,62	0,61	0,62	0,65	0,73	0,67	0,65	0,73	0,68	0,67	0,59	0,59	0,53
ET - Endividamento Total (PC+PNC)/AT	0,51	0,54	0,81	1,01	1,26	1,57	1,59	1,59	1,57	1,57	1,51	1,34	1,34	1,34	1,34	1,34	1,45	1,46	1,45	1,83	1,83
EIPL - Endividamento Total / PL (PC+PNC)/PL	5,28	3,34	4,31	(83,55)	(4,90)	(2,74)	(2,71)	(2,71)	(2,74)	(2,74)	(2,74)	(2,74)	(2,74)	(2,74)	(2,74)	(2,74)	(3,91)	(3,24)	(3,14)	(2,53)	(2,20)
ECP - Endividamento Curto Prazo (PC)/(PC+PNC)	81,8%	88,7%	95,4%	79,6%	81,8%	79,9%	92,8%	92,8%	92,8%	92,8%	92,8%	92,8%	92,8%	92,8%	92,8%	92,8%	93,5%	93,5%	93,5%	94,2%	94,4%
ELP - Endividamento Longo Prazo (PC)/(PC+PNC)	18,2%	11,3%	4,6%	20,4%	18,2%	20,1%	5,4%	7,2%	7,2%	7,2%	7,1%	7,1%	7,1%	7,1%	7,1%	6,5%	6,5%	6,7%	6,7%	5,8%	5,6%
ROE = (LI/PL)	21,9%	12,6%	8,6%	162,7%	6,1%	-2,5%	-0,9%	-2,0%	-0,1%	-8,1%	-1,7%	-8,1%	-1,7%	-1,7%	-1,7%	-1,7%	-1,7%	-1,7%	-0,8%	3,1%	12,8%
LURB = Lucro Líquido/Receita Bruta (LURB)	0,7%	0,7%	0,6%	-6,2%	-5,1%	3,9%	1,6%	3,9%	3,9%	3,9%	3,9%	3,9%	3,9%	3,9%	3,9%	3,9%	3,9%	3,9%	3,9%	3,9%	3,9%
PL = Patrimônio Líquido (PL)	326.055	827.018	1.565.187	(71.287)	(1.360.787)	(2.674.076)	(2.997.846)	(3.440.478)	(3.001.831)	(2.942.215)	(2.724.818)	(2.074.707)	(2.074.707)	(2.074.707)	(2.074.707)	(2.074.707)	(2.074.707)	(2.074.707)	(2.074.707)	(2.074.707)	(2.074.707)

### 13.5 Gráficos Acompanhamento

BALANÇO PATRIMONIAL	dez/15	dez/16	dez/17	dez/18	dez/19	dez/20	jan/21	fev/21	mar/21	abr/21	maio/21	jun/21	jul/21	ago/21	set/21	out/21	nov/21	dez/21	jan/22	fev/22
CIRCULANTE	2.922.742	4.637.888	7.324.006	4.925.184	4.688.778	4.415.687	4.099.718	4.041.574	4.262.102	4.130.138	4.748.439	4.863.684	4.783.899	4.906.288	5.153.337	5.851.211	5.220.968	5.276.171	4.868.832	4.512.000
NÃO CIRCULANTE	427.221	433.074	986.942	959.827	921.516	238.903	296.671	294.433	285.292	274.208	263.172	252.210	241.189	214.064	203.085	192.840	182.793	134.060	142.860	142.860
<b>TOTAL DO ATIVO</b>	<b>3.349.963</b>	<b>5.070.962</b>	<b>8.310.948</b>	<b>5.885.011</b>	<b>5.310.294</b>	<b>4.654.590</b>	<b>4.396.389</b>	<b>4.336.007</b>	<b>4.547.394</b>	<b>4.404.346</b>	<b>5.011.611</b>	<b>5.115.894</b>	<b>5.025.088</b>	<b>5.120.351</b>	<b>5.356.422</b>	<b>6.044.051</b>	<b>5.403.762</b>	<b>5.410.232</b>	<b>5.011.692</b>	<b>4.654.859</b>
CIRCULANTE	1.407.397	2.449.484	6.432.359	4.741.054	5.455.836	5.853.421	6.708.682	6.787.462	7.006.313	7.403.862	7.572.479	7.392.778	7.392.702	7.486.006	7.504.679	7.392.198	7.293.144	7.377.347	7.811.867	8.061.352
NÃO CIRCULANTE	313.402	313.402	313.402	1.215.244	1.215.244	1.473.244	440.962	440.962	440.962	440.962	440.962	440.962	440.962	576.138	576.560	576.560	576.560	576.560	576.560	478.544
PATRIMÔNIO LÍQUIDO	326.055	827.018	1.565.187	(71.287)	(1.360.787)	(2.674.076)	(2.997.846)	(3.440.478)	(3.001.831)	(2.942.215)	(2.724.818)	(2.074.707)	(2.074.707)	(2.074.707)	(2.074.707)	(2.074.707)	(2.074.707)	(2.074.707)	(2.074.707)	(2.074.707)
<b>TOTAL DO PASSIVO</b>	<b>2.047.054</b>	<b>3.589.904</b>	<b>8.310.948</b>	<b>5.885.011</b>	<b>5.310.294</b>	<b>4.654.590</b>	<b>4.396.389</b>	<b>4.336.007</b>	<b>4.547.394</b>	<b>4.404.346</b>	<b>5.011.611</b>	<b>5.115.894</b>	<b>5.025.088</b>	<b>5.120.351</b>	<b>5.356.422</b>	<b>6.044.051</b>	<b>5.403.762</b>	<b>5.410.232</b>	<b>5.011.692</b>	<b>4.654.859</b>

Versão simplificada do Balanço Patrimonial prestado  
informações para acompanhamento de alguns indicadores de

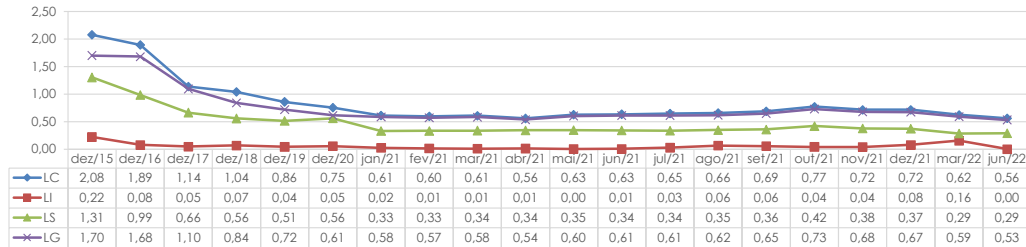
### EVOLUÇÃO DO PATRIMÔNIO LÍQUIDO



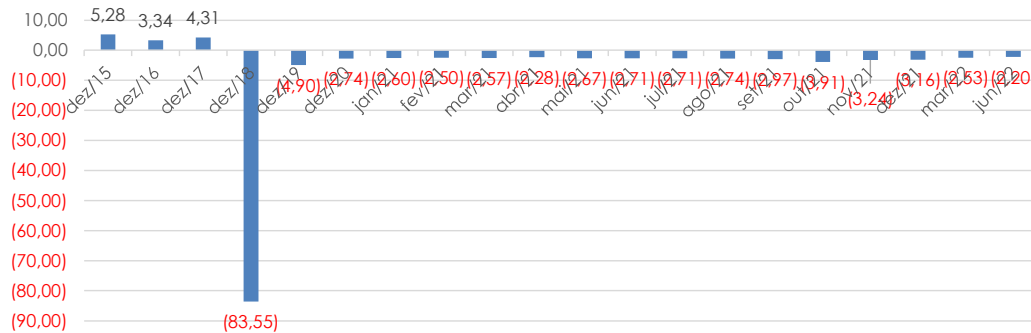
Rua Padre Carapeuceiro, 706,  
Empresarial Carlos Pena Filho, Sala 1102  
Boa Viagem, Recife/PE, CEP 51020-290  
Tel. +55 81 3049.4334



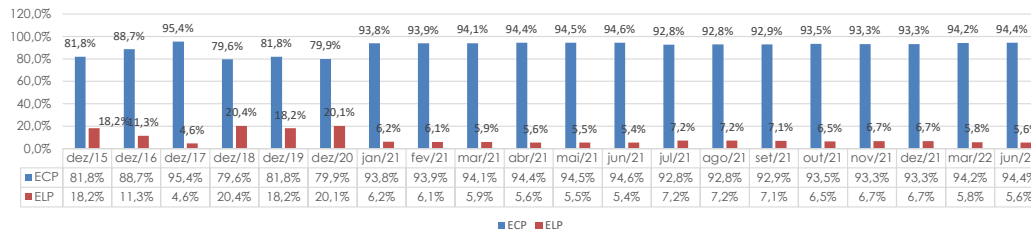
**ÍNDICE DE LIQUIDEZ**



**ENDIVIDAMENTO TOTAL /PL**



**COMPOSIÇÃO DO ENDIVIDAMENTO**



**13.6 Comentários Demonstrações Financeiras**

Após a análise das demonstrações financeiras expostas pelas Recuperandas, constatamos que a mesma se encontra em situação econômico-financeira complicada, como era de se presumir. Até 2017 a Recuperanda apresentou resultado positivo, sendo em 2015 de R\$ 71 mil e receita bruta de R\$ 9.631 milhões, em 2016 apresentou resultado líquido de R\$ 104 mil e receita bruta de R\$ 15.277 milhões, comparado 2016 a 2015 houve uma variação positiva de lucro líquido de 46,19% e variação positiva de receita bruta de 58,63%. Em 2017 apresentou resultado líquido de R\$ 133 mil e receita bruta de R\$ 21.707 milhões; comparando 2017 a 2016, houve uma variação positiva de lucro líquido em 28,07% e variação positiva na receita bruta de 42,09%. Na comparação 2018 a 2017, houve uma

Rua Padre Carapuzeiro, 706,  
Empresarial Carlos Pena Filho, Sala 1102  
Boa Viagem, Recife/PE, CEP 51020-290  
Tel. +55 81 3049.4334



variação negativa de lucro líquido em 186,64% e variação negativa na receita bruta de 93,46%.

Na comparação 2019 a 2018, houve uma variação positiva de lucro líquido acumulado em 12,59%. Em 2018 finalizou com prejuízo acumulado em de R\$ 2.402.836,67 (dois milhões, quatrocentos e dois mil, oitocentos e trinta e seis reais e sessenta e sete centavos) e em 2019 finalizou com prejuízo acumulado de R\$ 2.100.251,59 (dois milhões, cem mil, duzentos e cinquenta e um reais e cinquenta e nove centavos).

Na comparação 2020 a 2019, houve uma variação positiva de lucro líquido acumulado em 11,44%. Em 2019 finalizou com lucro bruto acumulado de R\$ 2.548.953,14 (dois milhões, quinhentos e quarenta e oito mil, novecentos e cinquenta e três reais e quatorze centavos) e em 2020 finalizou com lucro bruto acumulado de R\$ 2.321.155,43 (dois milhões, trezentos e vinte e um mil, cento e cinquenta e cinco reais e quarenta e três centavos). Em 2019 finalizou com prejuízo acumulado de R\$ 2.100.251,59 (dois milhões, cem mil, duzentos e cinquenta e um reais e cinquenta e nove centavos) e em 2020 finalizou com prejuízo acumulado de R\$ 1.859.896,74 (um milhão, oitocentos e cinquenta e nove mil, oitocentos e noventa e seis reais e setenta e quatro centavos).

Na comparação 2021 a 2020, houve uma variação positiva de lucro líquido acumulado em 72,85%. Em 2020 finalizou com lucro bruto acumulado de R\$ 2.321.155,43 (dois milhões, trezentos e vinte e um mil, cento e cinquenta e cinco reais e quarenta e três centavos) e em 2021 finalizou com lucro bruto acumulado de R\$ 4.689.469,10 (quatro milhões, seiscentos e oitenta e nove mil, quatrocentos e sessenta e nove reais e dez centavos). Em 2020 finalizou com prejuízo acumulado de R\$ 1.859.896,74 (um milhão, oitocentos e cinquenta e nove mil, oitocentos e noventa e seis reais e setenta e quatro centavos) e em 2021 finalizou com prejuízo acumulado de R\$ 504.876,67 (quinhentos e quatro mil, oitocentos e setenta e seis reais e sessenta e sete centavos).

A partir do primeiro trimestre 2019, a Recuperanda principia um período de piora conforme os seus índices de desempenho. Sua liquidez corrente em dezembro de 2019 fica em 0,86, em dezembro 2020 ficou em 0,75 e em dezembro 2021 ficou em 0,72. Suas disponibilidades estão baixas e seu endividamento distribuído em 94,4% no curto prazo e 5,6% no longo em junho de 2022.

No primeiro trimestre de 2018 seu endividamento total ficou em R\$ 5,413 milhões contra um patrimônio líquido de R\$ 1,139 milhões; em dezembro de 2019 ficou com endividamento total de R\$ 6.671 milhões contra um patrimônio líquido negativo de R\$ 1.360 milhão, em dezembro de 2020 ficou com endividamento total de R\$ 7.328 milhões contra um patrimônio líquido negativo de R\$ 2.674 milhões, em dezembro de 2021 ficou com endividamento total de R\$ 7.910 milhões contra um patrimônio líquido negativo de R\$ 2.500 milhões e em junho de 2022 ficou com endividamento total de R\$ 8.540 milhões contra um patrimônio líquido negativo de R\$ 3.885 milhões .

Conforme petição inicial, estratégias estão sendo aplicadas para que a Recuperanda tenha um melhor desempenho para cada resultado apresentado, ações concretas estão sendo tomadas para reverter gradativamente o quadro dos resultados como Implantação de um plano de ação com o objetivo de aumentar a margem operacional do negócio, considerando o faturamento acima do ponto de equilíbrio; reduzindo as despesas

Rua Padre Carapuzeiro, 706,  
Empresarial Carlos Pena Filho, Sala 1102  
Boa Viagem, Recife/PE, CEP 51020-290  
Tel. +55 81 3049.4334



financeiras para incrementar o capital de giro próprio, reduzindo a utilização dos recursos bancários e aumentando a lucratividade.

### **13.7 Controles Internos Financeiros**

A qualidade das demonstrações financeiras correlacionada aos controles internos financeiros de uma empresa é enorme. Ou seja, quanto maior a qualidade do sistema de informação, quanto maior as regras e metodologias e quanto mais experiente a equipe do departamento financeiro, melhor a qualidade da informação na Demonstração de Fluxo de Caixa.

Há um ponto de precaução aos processos manuais de consolidação das receitas e despesas consignadas na Demonstração de Fluxo de Caixa apresentada. A Demonstração de Fluxo de Caixa não é extraída de um sistema de informações. A Demonstração de Fluxo de Caixa apresentada é montada manualmente, o que pode mostrar alguns erros imateriais de apresentação.

### **15. Fase Processual:**

A seguir apresentamos as principais informações sobre o andamento do processo de Recuperação Judicial das Recuperandas, conforme a seguir:

Rua Padre Carapuceiro, 706,  
Empresarial Carlos Pena Filho, Sala 1102  
Boa Viagem, Recife/PE, CEP 51020-290  
Tel. +55 81 3049.4334



Data	MARIZ COMÉRCIO ATACADISTA DE PRODUTOS ALIMENTÍCIOS EM GERAL LTDA – ME (contagem em dias úteis)	Lei 11.101/05
<u>02/05/2018</u>	Ajuizamento do Pedido de Recuperação	Artigo 47 e ss.
<u>04/06/2018</u>	Deferimento do Pedido de Recuperação	art. 52, inciso I, II, III, IV e V par. 1º
<u>20/02/2019</u>	Publicação do deferimento no D.O.	Artigo 52. Par 1º
<u>18/07/2018</u>	Publicação do 1º Edital pelo Juízo	art. 52, par. 1º
<u>08/08/2018</u>	Fim do prazo para apresentar habilitações/divergências ao Adm. Judicial. (15 dias da publicação do 1º edital)	art. 7º, par. 1º
<u>10/10/2018</u>	Fim do prazo para o Adm. Judicial apresentar a segunda lista de credores (45 dias a contar do dia seguinte ao término do prazo anterior)	Art. 7º, par. 2º
<u>21/05/2019</u>	Apresentação do Plano de Recuperação ao Juízo (prazo 60 dias após publicação do deferimento da recuperação)	art. 53
<u>08/11/18 (PJe)</u> <u>13/11/18 (DJe)</u>	Publicação Edital de aviso sobre o recebimento do PRJ	art. 53, par. Único
<u>13/11/2018</u>	Publicação do Edital referente a 2ª Lista Credores	art. 7º, par. 2º
<u>22/11/2018</u>	Fim do prazo para apresentar impugnações à 2ª Lista de Credores ao Juízo (10 dias após publicação da 2ª Lista)	art. 8º
<u>20/12/2018</u>	Fim do prazo para manifestação ao juiz de objeção ao Plano de Recuperação Judicial (30 dias após publicação do recebimento do PRJ)	Art. 55
<u>10/10/2019</u> <u>17/10/2019</u>	Instalação da Assembleia Geral de Credores	Art. 56
<u>07/11/2019</u>	AGC em continuação – aprovação do PRJ	Art. 56
<u>31/03/2020</u>	Sentença que homologou o PRJ.	Art. 56

#### 16. Informações Finais:

A Administradora Judicial, LRF – Líderes em Recuperação Judicial., informa aos credores e demais interessados, que disponibilizou o endereço eletrônico de e-mail do administrador (natalia.pimentel@lrflideres.com.br) bem como o seu telefone (81) 3049-4334, para quaisquer esclarecimentos e informações gerais do processo aos interessados.

Recife, 20 de outubro de 2022

Natália Pimentel Lopes  
Administradora Judicial  
OAB 30.920

Kelly Virginia de Oliveira Guerra  
Contadora  
CRC PE-020084/O-8

Rua Padre Carapuzeiro, 706,  
Empresarial Carlos Pena Filho, Sala 1102  
Boa Viagem, Recife/PE, CEP 51020-290  
Tel. +55 81 3049.4334

