



Número: **0034714-90.2016.8.17.2001**

Classe: **Recuperação Judicial**

Órgão julgador: **Seção A da 7ª Vara Cível da Capital**

Última distribuição : **26/08/2016**

Valor da causa: **R\$ 6.583.485,80**

Assuntos: **Administração judicial**

Nível de Sigilo: **0 (Público)**

Justiça gratuita? **NÃO**

Pedido de liminar ou antecipação de tutela? **NÃO**

Partes	Advogados
AMERICA COMBUSTIVEIS LTDA (REQUERENTE)	
	NATHALIA PAZ SIMOES (ADVOGADO(A)) CARLOS GUSTAVO RODRIGUES DE MATOS (ADVOGADO(A)) GUILHERME PINHEIRO LINS E SERTORIO CANTO (ADVOGADO(A)) PAULO ANDRE RODRIGUES DE MATOS (ADVOGADO(A))
Pessoa incerta e/ou desconhecida (REQUERIDO(A))	
	MONALISA VENTURA LEITE MARQUES (ADVOGADO(A)) JOSE DA COSTA OLIVEIRA NETO (ADVOGADO(A)) SYLVIO GARCEZ JUNIOR (ADVOGADO(A)) ROGERIO JOSE BEZERRA DE SOUZA BARBOSA (ADVOGADO(A)) UBIRAJARA EMANUEL TAVARES DE MELO (ADVOGADO(A)) WALDEMIRO LINS DE ALBUQUERQUE NETO (ADVOGADO(A))

Outros participantes	
NATALIA PIMENTEL LOPES (ADMINISTRADOR(A) JUDICIAL)	
LRP-LIDERES EM RECUPERACAO JUDICIAL (ADMINISTRADOR(A) JUDICIAL)	
NMQ COMERCIO DE MAQUINAS E EQUIPAMENTOS LTDA (CREDOR(A))	
	LEONARDO MONTEIRO CARNEIRO LEO (ADVOGADO(A))
ITAU UNIBANCO (CREDOR(A))	
	TALITA VALENCA CAVALCANTI DE SA (ADVOGADO(A))
PROCURADORIA REGIONAL DA FAZENDA NACIONAL EM PERNAMBUCO (TERCEIRO INTERESSADO)	
BANCO SANTANDER (BRASIL) S/A (CREDOR(A))	
	WILLIAM CARMONA MAYA (ADVOGADO(A))
24º Promotor de Justiça Cível da Capital (FISCAL DA ORDEM JURÍDICA)	
BANCO VOLKSWAGEN S.A. (CREDOR(A))	
	RAFAEL BARROSO FONTELLES (ADVOGADO(A))

VIBRA ENERGIA SA (CREDOR(A))			
		LEONARDO MENDES CRUZ (ADVOGADO(A))	
Documentos			
Id.	Data da Assinatura	Documento	Tipo
244246382	17/06/2026 11:34	Petição de juntada do RMA	Petição (Outras)
244246383	17/06/2026 11:34	America Combustiveis_RMA_Jan. 2026 a Mar. 2026	Relatório (outros)

EXCELENTÍSSIMO SENHOR DOUTOR JUIZ DE DIREITO DA 7ª VARA CÍVEL DA COMARCA DE RECIFE, ESTADO DE PERNAMBUCO (SEÇÃO A).

Processo n. 0034714-90.2016.8.17.2001

LRF – LÍDERES EM RECUPERAÇÃO JUDICIAL, FALÊNCIA E CONSULTORIA LTDA., na condição de administradora judicial nomeada por este Juízo (ID 13626497), por intermédio de sua representante legal ao final assinada, vem, respeitosamente, perante V. Exa, nos autos do pedido de **RECUPERAÇÃO JUDICIAL**, processo tombado sob o nº em epígrafe, requerida por **AMÉRICA COMBUSTÍVEIS LTDA.**, nos termos do Artigo 22, inciso II, alínea C da Lei 11.101/2005, apresentar os **RELATÓRIOS MENSAIS DE ATIVIDADES DO DEVEDOR**, referente aos meses de Janeiro a Março de 2026, tudo em conformidade aos ditames legais, passa a expor os fatos a seguir demonstrados:

I - DO RELATÓRIO:

O Relatório ora apresentado foi auditado pela funcionária contábil permanente desta Administradora Judicial, a saber, Kelly Virgínia de Oliveira Guerra (CRC 020084-O-8), cujo parecer técnico serve de base para avaliação das atividades das Recuperandas (Doc. 01).

Para a sua confecção, foi dispensada a atenção desta Administradora Judicial e do mencionado expert, com encaminhamento in loco de funcionários para coleta das informações necessárias.

Desta forma, foi requerido da Recuperanda:

Contábil: (Balanço, DRE, DFC)
Financeiro (Fluxo de caixa, Cópia dos extratos bancários);
Recursos Humanos (Relatório com evolução dos funcionários: Admissão, demissão. CAGED);
Fiscal Pagamento dos impostos (Cópias dos comprovantes);
Ativos (Composição do ativo imobilizado)

Também foi dito que, caso houvesse considerações relevantes, tais como: Contratos concluídos, novos contratos, ações (contingência), alterações societárias, nos fosse comunicado de forma imediata.

Ressalto, ademais, que restou acordado a entrega da documentação a esta Administradora Judicial até o dia 20 (vinte) de cada mês. Ditoss documentos, ademais, são de inteira responsabilidade da Recuperanda.

Em anexo, portanto, o parecer do *expert* contábil, com as informações referente aos meses de Janeiro a Março de 2.026.

 www.lrf lideres.com.br

 +55 81 3049-4334

 natalia.pimentel@lrf lideres.com.br

Pernambuco
Rua Padre Carapuceiro, 706, Sala 1102
Boa Viagem, Recife/PE
CEP 51020-290

Paraíba
Av. Rio Grande do Sul, 803
Bairro dos Estados, João Pessoa/PB
CEP 58030-020

São Paulo
Av. Pres. Juscelino Kubitschek, 1455
4º andar, Vila Olímpia/SP
CEP 04543-011

Rio Grande do Norte
Rua Potengi, 383,
Petrópolis, Natal/RN
CEP 59020-030

Ceará
Av. Santos Dumont, 2122
Aldeota, Fortaleza/CE
CEP 60150-161

II – CONCLUSÃO E REQUERIMENTOS FINAIS:

Por tudo o quanto foi exposto, requer esta Administradora Judicial:

- a) A juntada do presente relatório mensal de atividades do devedor, em atendimento ao artigo 22, inciso II, alínea c, da lei 11.101/2005, arguindo, salvo melhor Juízo, o quanto importava relatar, pugnando, de igual maneira, seja dado conhecimento a todos os interessados;

Sem outro assunto para o momento, renovo protesto de elevada estima e distinta consideração.

Termos em que,
P. Deferimento.
Recife, 17 de junho de 2.026.

LRF LÍDERES EM RECUPERAÇÃO JUDICIAL E FALÊNCIA
NATÁLIA PIMENTEL LOPES
OAB/PE 30.920

 www.lrf lideres.com.br

 +55 81 3049-4334

 natalia.pimentel@lrf lideres.com.br

Pernambuco
Rua Padre Carapeço, 706, Sala 1102
Boa Viagem, Recife/PE
CEP 51020-290

Paraíba
Av. Rio Grande do Sul, 803
Bairro dos Estados, João Pessoa/PB
CEP 58030-020

São Paulo
Av. Pres. Juscelino Kubitschek, 1455
4º andar, Vila Olímpia/SP
CEP 04543-011

Rio Grande do Norte
Rua Potengi, 383,
Petrópolis, Natal/RN
CEP 59020-030

Ceará
Av. Santos Dumont, 2122
Aldeota, Fortaleza/CE
CEP 60150-161

EXCELENTÍSSIMO SENHOR DOUTOR JUIZ DE DIREITO DA 7ª VARA CÍVEL DA COMARCA DE RECIFE, ESTADO DE PERNAMBUCO (SEÇÃO A).

REF. PROC. 0034714-90.2016.8.17.2001

RECUPERAÇÃO JUDICIAL DE AMÉRICA COMBUSTÍVEIS LTDA.

LRF-LÍDERES EM RECUPERAÇÃO JUDICIAL, FALÊNCIA E CONSULTORIA LTDA., pessoa jurídica de direito privado especializada, inscrita no CNPJ/MF sob o nº 16.611.762/0001-64, com endereço constante no timbre abaixo, por sua representante legal, **NATÁLIA PIMENTEL LOPES**, advogada, inscrito na OAB/PE sob o nº 30.920, administradora judicial nomeada nos autos da Recuperação Judicial da **AMÉRICA COMBUSTÍVEIS LTDA.**, vem requerer a juntada do relatório mensal das atividades, referente ao período de janeiro 2026 a março de 2026, atendendo o disposto na alínea “c” do inciso II do artigo 22 da Lei 11.101/2005.

Pede deferimento.

Recife, 11 de maio de 2026.

LRF-LÍDERES EM RECUPERAÇÃO JUDICIAL, FALÊNCIA E CONSULTORIA LTDA.
ADMINISTRADORA JUDICIAL

Natália Pimentel Lopes
Administradora Judicial
OAB 30.920

Kelly Virginia de Oliveira Guerra
Contadora
CRC PE-020084/O-8

Rua Padre Carapuiceiro, 706,
Empresarial Carlos Pena Filho, Sala 1102
Boa Viagem, Recife/PE, CEP 51020-290
Tel. +55 81 3049.4334

RELATÓRIO MENSAL DE ATIVIDADES – RMA DA AMÉRICA COMBUSTÍVEIS

Janeiro de 2026 a março de 2026

AMÉRICA COMBUSTÍVEIS LTDA. EM RECUPERAÇÃO JUDICIAL.

(Art. 22, II, c) da Lei nº 11.101/2005).

LRF-LÍDERES EM RECUPERAÇÃO JUDICIAL, FALÊNCIA E CONSULTORIA LTDA., Administradora Judicial nomeada nos autos do processo de RECUPERAÇÃO JUDICIAL da AMÉRICA COMBUSTÍVEIS devidamente representada pela sua responsável técnica pela condução do presente processo, **Natália Pimentel Lopes**, nos termos do disposto na alínea “c”, inciso II, do artigo 22 da Lei 11.101/2005, vem expor para apreciação de V. Exa., o Relatório Mensal de Atividades (RMA) da América Combustíveis, referente ao período de janeiro de 2026 a março de 2026.

Enfatiza a priori que o atual relatório epiloga os dados que foram fornecidos ao Administrador Judicial pela inerente Recuperanda e que as citadas informações não foram objeto de auditoria e nem de exame por parte da Administradora Judicial, tanto na parte qualitativa como na quantitativa.

Portanto, o vigente relatório não tem o caráter de opinião ou parecer, pois a Administradora Judicial não pode assegurar ou atestar que as informações que granjeou da Recuperanda estão completas e abarcantes em todos os seus aspectos relevantes, nem tampouco precisas.

Em concordância com nosso mais perfeito entendimento, são considerados verdadeiros e acurados todos os dados e informações contidas no Relatório, nos demonstrativos financeiros históricos e projetados e nas informações adicionais recebidas.

O intuito deste relatório é dar efetivação a legislação vigente, atualizar os credores, o Juízo da Recuperação Judicial e demais interessados acerca das atividades da Recuperanda.

Reitera-se por fim que embora tirados de fontes fidedignas, não podemos dar nenhuma garantia nem avocar alguma responsabilidade legal pela exatidão de qualquer dado, opiniões ou estimativas fornecidas pelos administradores, assessores jurídicos e consultores financeiros e contábeis da Recuperanda.

As observações expostas nesse relatório são baseadas em informações contábeis, financeiras e operacionais disponibilizadas pela Recuperanda.

Rua Padre Carapuço, 706,
Empresarial Carlos Pena Filho, Sala 1102
Boa Viagem, Recife/PE, CEP 51020-290
Tel. +55 81 3049.4334

Com o objetivo de facilitar a leitura e o entendimento, o presente relatório foi estruturado da seguinte forma:

1. Glossário
2. A Recuperanda;
3. Estrutura Societária e Administração;
4. Dívida da América Combustíveis;
5. Causas do Pedido de Recuperação Judicial;
6. Situação Operacional da Recuperanda;
7. Faturamento/ Vendas;
8. Pagamentos Credores não Subordinados à RJ;
9. Pagamentos Credores Subordinados à RJ;
 - 9.1 Pagamentos Credores Classe III;
 - 9.2 Pagamentos Credores Classe IV
10. Inadimplência do Período;
11. Estoques;
12. Imobilizado;
13. Quadro de Pessoal;
14. Das Considerações sobre o Mútuo
15. Demonstrações Financeiras;
 - 15.1 Balanço Patrimonial;
 - 15.2 DRE (Demonstração Resultado Exercício);
 - 15.3 Demonstrações Fluxo Caixa;
 - 15.4 Índices de Desempenho;
 - 15.5 Gráficos Acompanhamento;
 - 15.6 Comentários Demonstrações Financeiras;
 - 15.7 Controles Internos Financeiros;
16. Fase Processual; e
17. Informações Finais.

Rua Padre Carapuzeiro, 706,
Empresarial Carlos Pena Filho, Sala 1102
Boa Viagem, Recife/PE, CEP 51020-290
Tel. +55 81 3049.4334

1. Glossário

- **RJ** - Recuperação Judicial;
- **RMA** – Relatório Mensal de Atividade;
- **Recuperanda** – América Combustíveis Ltda.;
- **CAGED** - Cadastro Geral de Empregados e Desempregados;
- **INSS** – Instituto Nacional do Seguro Social;

2. A Recuperanda

Em 26 de agosto de 2016, a América Combustíveis Ltda. sociedade inscrita no CNPJ sob o nº 41.246.125/0001-83, com principal estabelecimento na Avenida Jornalista Edson Regis, nº 913, Bairro do Ibura, Recife/PE, protocolou pedido de Recuperação Judicial (Lei 11.101/2005) na 7ª Vara Cível da Capital “Seção A”, Estado de Pernambuco, sendo o mesmo deferido 01 de setembro de 2016. O processo foi tombado sob o nº 0034714-90.2016.8.17.2001.

A Recuperanda foi fundada em 1993, com o propósito de inovar no setor fornecimento de combustível, e, ao longo dos seus 23 anos, manteve liderança de vendas, obtendo solidez no mercado, com atuação nos Estados de Pernambuco e da Paraíba, com ênfase nas Regiões Metropolitana, Zona da Mata e Agreste.

A AMÉRICA COMBUSTÍVEIS chegou a ter mais de 50 (cinquenta) funcionário, entretanto, por razões alheias a sua vontade, teve que reduzir seu quadro de funcionários ao número de 6 (seis). Quando do pedido da RJ a empresa possuía uma frota de 09 caminhões e 02 semirreboques - tanque inox.

A Recuperação Judicial da América Combustíveis visa proporcionar a superação da crise e o reequilíbrio das atividades empresariais provendo a contiguidade da empresa Recuperanda, sustentando, assim, a realização de suas funções social e econômica.

Rua Padre Carapuzeiro, 706,
Empresarial Carlos Pena Filho, Sala 1102
Boa Viagem, Recife/PE, CEP 51020-290
Tel. +55 81 3049.4334

3. Estrutura Societária e Administração:

A composição do capital social e do quadro societário da AMÉRICA COMBUSTÍVEIS está apresentada da seguinte forma:

SÓCIOS	CAPITAL SOCIAL	
	Total Quotas	R\$
EDUARDO CALDAS DE LIRA	200	R\$ 200.000,00
LUIZ RICARDO CALDAS LIRA	200	R\$ 200.000,00
TOTAL		R\$ 400.000,00

4. Dívida da América Combustíveis na Recuperação Judicial:

Informações fornecidas pela América Combustíveis conforme Petição Inicial, nos termos do art. 51, III, Lei 11.101/2005:

Descrição – Quadro de Credores 1ª Lista	Valor em R\$	Total de Credores
Trabalhistas (Classe I)	-	-
Garantia Real (Classe II)	-	-
Quirografários (Classe III)	6.555.259,51	21
EPPs e MEs (Classe IV)	28.226,29	10
Créditos não Sujeitos	-	-
TOTAL	6.583.485,80	31

Informações apresentadas pelo administrador judicial (2ª Lista de Credores), nos termos do § 2º, art. 7º:

Descrição – Quadro de Credores 2ª Lista	Valor em R\$	Total de Credores
Trabalhistas (Classe I)	-	-
Garantia Real (Classe II)	-	-
Quirografários (Classe III)	6.957.860,67	21
EPPs e MEs (Classe IV)	28.459,90	11
Créditos não Sujeitos	-	-
TOTAL	6.986.320,57	32



5. Causas do Pedido de Recuperação Judicial:

Como informado pela Recuperanda quando da distribuição do pedido de Recuperação Judicial, as principais e relevantes causas que contribuíram para a crise econômico-financeira da América Combustíveis destacam-se a inadimplência de seus clientes; a redução no faturamento bruto; o aumento do capital de terceiros acompanhado de elevadas taxas de juros; e, a redução da capacidade de pagamento a curto prazo; com isso, trazendo consequências como dificuldades na rolagem de sua dívida, contribuindo para a concentração de pagamentos dos passivos no curto prazo; com o desencaixe momentâneo entre as receitas e as despesas; com a redução da capacidade de honrar os pagamentos, principalmente aos bancos, e fornecedores de produtos para revenda.

6. Situação Operacional da Recuperanda:

A AMÉRICA COMBUSTÍVEIS tem como atividade preeminente o transporte e a revenda de combustíveis e óleos lubrificantes, no segmento de TRR (Transportador Revendedor Retalhista), para empresas dos mais variados segmentos dos setores público e privado. Tendo como campo de atuação os Estados de Pernambuco e da Paraíba, com ênfase nas Regiões Metropolitana, Zona da Mata e Agreste.

Valoroso ressaltar que este Administrador Judicial, desde a sua nomeação no processo de Recuperação Judicial, já realizou visitas ao escritório central da Recuperanda, no Ibura, bem como inúmeros contatos telefônicos com os administradores, colaboradores e credores da Recuperanda, com o desígnio de ultimar as providências necessárias ao adequado prosseguimento do processo de recuperação judicial.

Importante evidenciar que em todas as visitas a administradora judicial foi recebida com cordialidade e atenção pelos representantes da Recuperanda, bem como todas as solicitações realizadas foram prontamente atendidas, providenciadas ou encaminhadas.

Com relação às atividades operacionais, fomos comunicados de que a América Combustíveis continua a exercer as suas atividades operacionais regularmente.

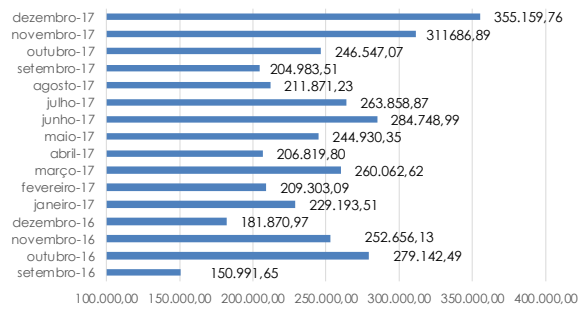
7. Faturamento / Vendas

Conforme análises efetuadas nas demonstrações financeiras da América Combustíveis, o faturamento do período analisado foi de R\$ 2.859.249,10 (dois milhões, oitocentos e cinquenta e nove mil, duzentos e quarenta e nove reais e dez centavos).

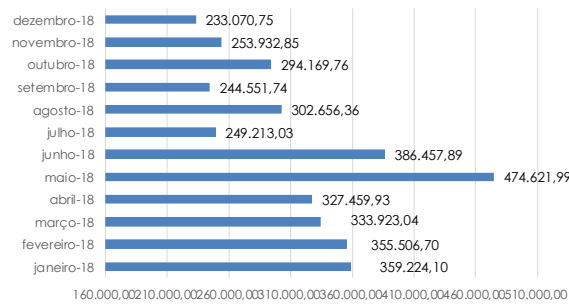
A evolução do faturamento mensal a partir de setembro de 2016 da América Combustíveis pode ser apresentada como segue:

Rua Padre Carapuço, 706,
Empresarial Carlos Pena Filho, Sala 1102
Boa Viagem, Recife/PE, CEP 51020-290
Tel. +55 81 3049.4334

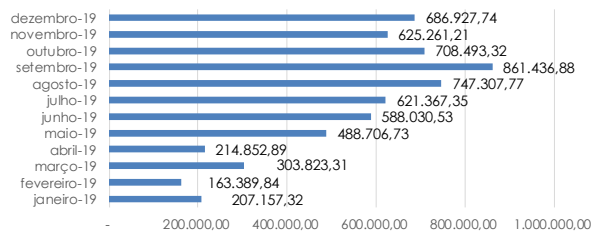
Faturamento 2016 e 2017



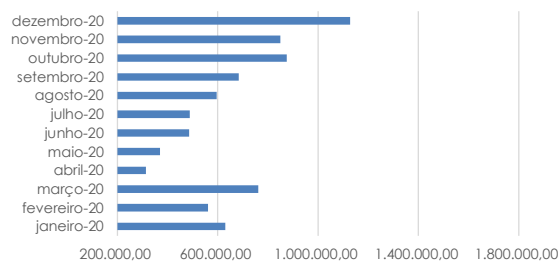
Faturamento 2018



Faturamento 2019



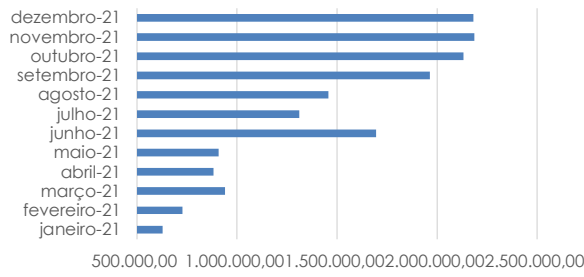
Faturamento 2020



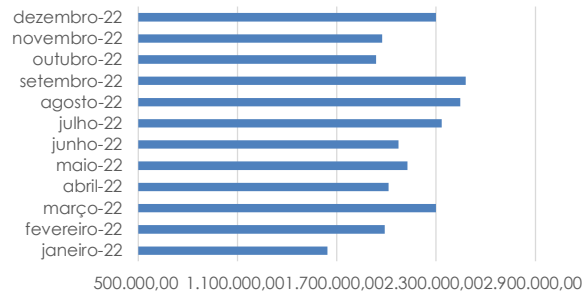
Rua Padre Carapuço, 706,
Empresarial Carlos Pena Filho, Sala 1102
Boa Viagem, Recife/PE, CEP 51020-290
Tel. +55 81 3049.4334



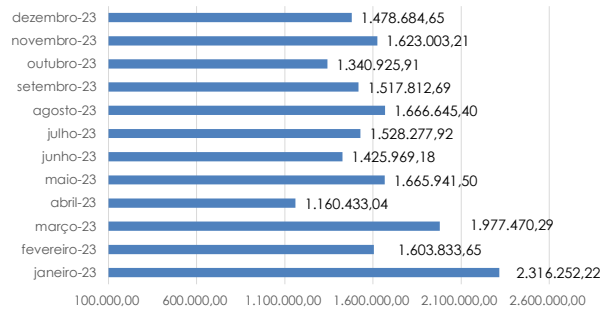
Faturamento 2021



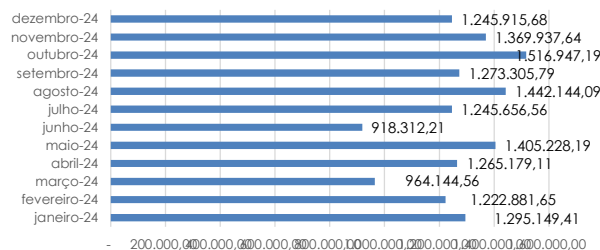
Faturamento 2022



Faturamento 2023



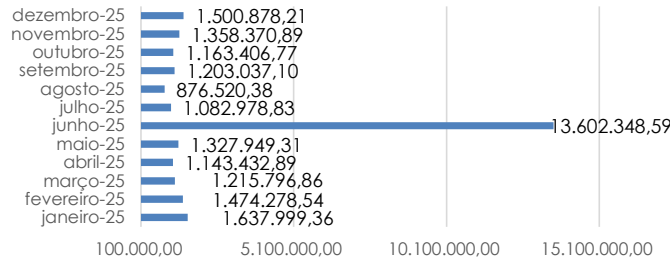
Faturamento 2024



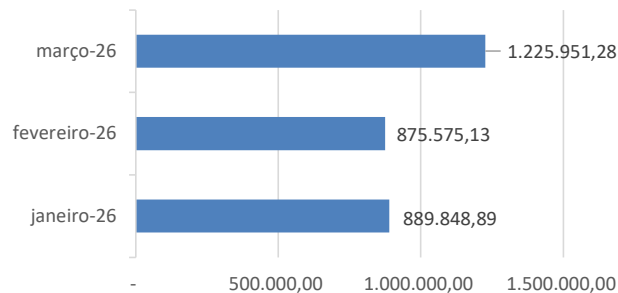
Rua Padre Carapuço, 706,
Empresarial Carlos Pena Filho, Sala 1102
Boa Viagem, Recife/PE, CEP 51020-290
Tel. +55 81 3049.4334



Faturamento 2025



FATURAMENTO 2026



8. Pagamentos a Credores não Subordinados a RJ

Conforme informações da Recuperanda, os pagamentos efetuados no período em análise a credores não subordinados a Recuperação Judicial, constam no item 15.3 – Demonstração Fluxo de Caixa. Estes credores não constam na lista em virtude do fato gerador ter ocorrido após a entrada do pedido de Recuperação Judicial, assim como determina o Art. 49 da Lei 11.101/2005, *in litteris*:

“Art. 49. Estão sujeitos à recuperação judicial todos os créditos existentes na data do pedido, ainda que não vencidos.” (Grifo nosso)

9. Pagamentos Credores Subordinados à RJ

Em 26 de maio de 2021 foi realizada a 1ª AGC. Nesta data, diante da ausência de quórum não foi instalada. Em 02 de junho de 2021 em segunda convocação o plano foi aprovado. Em 18 de outubro de 2021 o plano foi homologado, conforme ID 90781236.

Rua Padre Carapuço, 706,
Empresarial Carlos Pena Filho, Sala 1102
Boa Viagem, Recife/PE, CEP 51020-290
Tel. +55 81 3049.4334

Quanto aos pagamentos a credores listados na Classe III e Classe IV, até o momento houve registro quanto a informações bancárias registradas no processo da Recuperação Judicial pela Petrobras que iniciou pagamento em 16/09/2024, Ipiranga que iniciou pagamento em 19/10/2024 e JSB Comercio de Mangueiras e Conexoes Eireli - ME já quitada em 23/10/2024.

Segue atualização dos pagamentos. Até a data de protocolo deste RMA, esta administradora não recebeu os comprovantes referentes ao período de março de 2025 a março de 2026.

CREDORES	CLASSE	2ª LISTAGEM	set/24		out/24		nov/24		dez/24	
			Data	Valor	Data	Valor	Data	Valor	Data	Valor
IPIRANGA PRODUTOS DE PETROLEO S.A	CLASSE III	1.664.711,76	N/A	N/A	N/A	N/A	14/11/2024	17.377,25	30/12/2024	17.304,24
PETROBRAS DISTRIBUIDORA S.A	CLASSE III	2.603.291,53	16/09/2024	27.174,71	16/10/2024	27.136,65	18/11/2024	27.098,59	16/12/2024	27.060,53

CREDORES	CLASSE	2ª LISTAGEM	set/24		out/24	
			Data	Valor	Data	Valor
JSB COMERCIO DE MANGUEIRAS E CONEXOES EIRELI - ME (MAN)	CLASSE IV	80,00	N/A	N/A	23/10/2024	80,00

CREDORES	CLASSE	2ª LISTAGEM	jan/25		fev/25	
			Data	Valor	Data	Valor
IPIRANGA PRODUTOS DE PETROLEO S.A	CLASSE III	1.664.711,76			05/02/2025	17.377,25
PETROBRAS DISTRIBUIDORA S.A	CLASSE III	2.603.291,53	16/01/2025	27.022,47	17/02/2025	26.984,41

No mês de janeiro de 2025, não identificamos pagamento à Ipiranga. Solicitamos esclarecimentos à Recuperanda, até protocolo desse RMA não obtivemos retorno.

10. Inadimplência no período

Conforme informações prestadas anteriormente pela administração da Recuperanda, permanecem registrados valores em aberto que totalizam R\$ 319.153,99 (trezentos e dezenove mil, cento e cinquenta e três reais e noventa e nove centavos), conforme detalhamento apresentado a seguir.

Cumpramos destacar que, desde maio de 2020, não foram encaminhadas novas atualizações por parte da Recuperanda acerca deste ponto, motivo pelo qual permanecem consideradas, para fins deste relatório, as últimas informações disponibilizadas pela administração à época.

Mês	Valor	Mês	Valor	Mês	Valor	Mês	Valor	Mês	Valor
Novembro de 2016	1.337,07	Saldo Anterior	10.963,73	Saldo Anterior	89.203,17	Saldo Anterior	289.762,47	Saldo Anterior	304.467,20
Dezembro de 2016	9.626,66	Janeiro 2017	4.681,61	Janeiro 2018	9.566,52	Janeiro 2019	6.926,36	Março 2020	4.522,02
Saldo 2016	10.963,73	Fevereiro 2017	7.574,36	Fevereiro 2018	7.453,08	Fevereiro 2019	5.305,39	Abril 2020	3.772,76
		Março 2017	4.574,36	Março 2018	6.258,02	Março 2019	2.472,98	Maio 2020	6.392,01
		Abril 2017	2.886,26	Abril 2018	11.331,77	Saldo 2019	304.467,20	Saldo 2020	319.153,99
		Maio 2017	8.371,82	Maio 2018	15.485,64				
		Junho 2017	2.941,51	Junho 2018	5.711,36				
		Julho 2017	2.949,67	Julho 2018	104.513,12				
		Agosto 2017	22.953,48	Agosto 2018	9.612,90				
		Setembro 2017	-	Setembro 2018	7.778,97				
		Outubro 2017	16.116,33	Outubro 2018	6.057,84				
		Novembro 2017	-	Novembro 2018	8.162,44				
		Dezembro 2017	5.190,04	Dezembro 2018	8.627,64				
		Saldo 2017	89.203,17	Saldo 2018	289.762,47				

Rua Padre Carapuço, 706,
Empresarial Carlos Pena Filho, Sala 1102
Boa Viagem, Recife/PE, CEP 51020-290
Tel. +55 81 3049.4334



11. Estoque

Segundo o Sr. Ricardo, sócio da Recuperanda, o controle de estoque referente aos combustíveis é realizado diariamente, enquanto o inventário dos demais itens é realizado mensalmente. Esse controle é efetuado por meio de sistema integrado, com interface também com a contabilidade.

Adicionalmente, ao analisarmos as informações contábeis, verificamos que o saldo da conta de estoque em março de 2026 apresentou o montante de R\$ 7.991,71 (sete mil, novecentos e noventa e um reais e setenta e um centavos).

Cumprе destacar que, conforme relatórios disponibilizados até fevereiro de 2018, o saldo da conta estoque apresentava o montante de R\$ 396.674,06 (trezentos e noventa e seis mil, seiscentos e setenta e quatro reais e seis centavos). Segundo informado pelo sócio Sr. Ricardo, tratava-se de saldo originado do exercício de 2011, que se encontrava sob análise da Recuperanda e da consultoria contábil, com o objetivo de identificar os ajustes necessários para sua adequada regularização contábil.

Conforme esclarecido à época, os ajustes foram posteriormente realizados e encaminhados para atualização das demonstrações contábeis, motivo pelo qual as demonstrações dos meses de janeiro e fevereiro sofreram ajustes, os quais foram reportados no RMA de março de 2018.

Por fim, quanto à movimentação mais recente apresentada pela Recuperanda, o saldo final do mês de novembro de 2025 encerrou em R\$ 120.825,80, enquanto o saldo inicial de dezembro de 2025 foi de R\$ 133.294,82, conforme informações disponibilizadas pela administração.

Considerando a divergência entre os saldos informados, foram solicitados esclarecimentos à administração da Recuperanda, os quais serão analisados e devidamente reportados no próximo Relatório Mensal de Atividades (RMA).

12. Imobilizado

Conforme informado pela supervisora administrativa financeira, a Recuperanda não possui controle patrimonial individual informatizado dos bens integrantes de seus ativos imobilizados, que, além de servirem ao propósito de controle físico e identificação dos seus bens móveis (máquinas, equipamentos, móveis, utensílios etc.) também servem de base para os registros contábeis dos valores das respectivas despesas de depreciação.

Adicionalmente, conforme verificado nos balancetes da Recuperanda, durante o período analisado não houve movimentação na conta do imobilizado.

13. Quadro de Pessoal

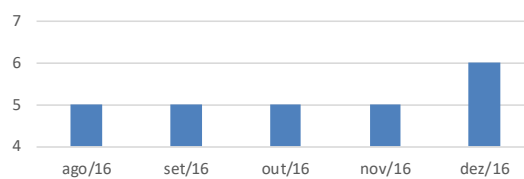
Por ocasião da apresentação do pedido de Recuperação Judicial, em 26 de agosto de 2016, a Recuperanda possuía 06 (seis) funcionários.

Rua Padre Carapuеeiro, 706,
Empresarial Carlos Pena Filho, Sala 1102
Boa Viagem, Recife/PE, CEP 51020-290
Tel. +55 81 3049.4334

No período analisado, de acordo com os registros de seu departamento de pessoal, Resumo da Folha, a Recuperanda conta com 06 (seis) funcionários. Adicionalmente, no período analisado não houve admissão e demissão na América Combustíveis.

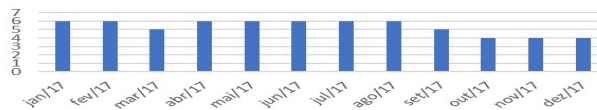
CAGED	ago/16	set/16	out/16	nov/16	dez/16
1º Dia	6	5	5	5	5
Admissão	0	0	0	0	1
Demissão	1	0	0	0	0
Saldo	5	5	5	5	6

Nº Funcionários 2016



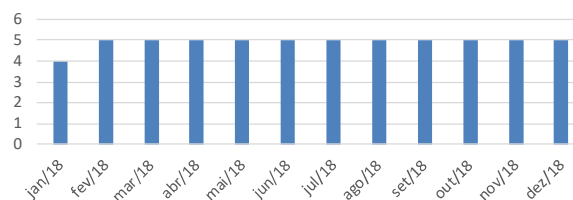
CAGED	jan/17	fev/17	mar/17	abr/17	mai/17	jun/17	jul/17	ago/17	set/17	out/17	nov/17	dez/17
1º Dia	6	6	6	5	6	6	6	6	6	5	4	4
Admissão	0	0	0	1	0	0	0	0	0	0	0	0
Demissão	0	0	1	0	0	0	0	0	1	1	0	0
Saldo	6	6	5	6	6	6	6	6	5	4	4	4

Nº Funcionários 2017



CAGED	jan/18	fev/18	mar/18	abr/18	mai/18	jun/18	jul/18	ago/18	set/18	out/18	nov/18	dez/18
1º Dia	4	4	5	5	5	5	5	5	5	5	5	5
Admissão	0	1	0	0	0	0	0	0	0	0	0	0
Demissão	0	0	0	0	0	0	0	0	0	0	0	0
Saldo	4	5	5	5	5	5	5	5	5	5	5	5

Nº Funcionários 2018

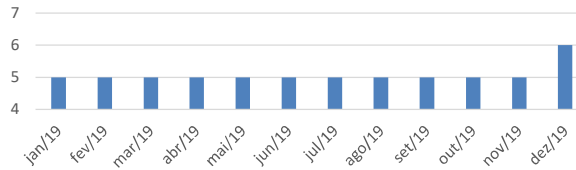


Rua Padre Carapuço, 706,
Empresarial Carlos Pena Filho, Sala 1102
Boa Viagem, Recife/PE, CEP 51020-290
Tel. +55 81 3049.4334



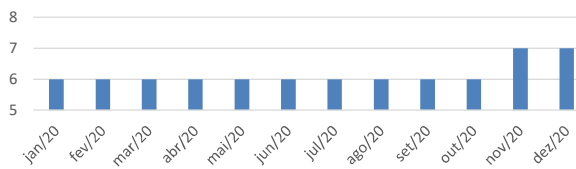
CAGED	jan/19	fev/19	mar/19	abr/19	mai/19	jun/19	jul/19	ago/19	set/19	out/19	nov/19	dez/19
1º Dia	5	5	5	5	5	5	5	5	5	5	5	5
Admissão	0	0	0	0	0	0	0	0	0	0	0	1
Demissão	0	0	0	0	0	0	0	0	0	0	0	0
Saldo	5	5	5	5	5	5	5	5	5	5	5	6

Nº Funcionários 2019



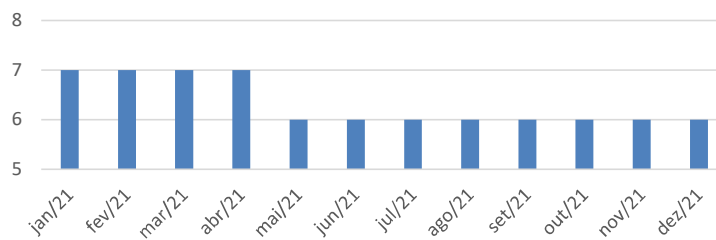
Funcionários	jan/20	fev/20	mar/20	abr/20	mai/20	jun/20	jul/20	ago/20	set/20	out/20	nov/20	dez/20
1º Dia	6	6	6	6	6	6	6	6	6	6	6	7
Admissão	0	0	0	0	0	0	0	0	0	0	1	0
Demissão	0	0	0	0	0	0	0	0	0	0	0	0
Saldo	6	6	6	6	6	6	6	6	6	6	7	7

Nº Funcionários 2020



Funcionários	jan/21	fev/21	mar/21	abr/21	mai/21	jun/21	jul/21	ago/21	set/21	out/21	nov/21	dez/21
1º Dia	7	7	7	7	7	6	6	6	6	6	6	6
Admissão	0	0	0	0	0	0	0	0	0	0	0	0
Demissão	0	0	0	0	1	0	0	0	0	0	0	0
Saldo	7	7	7	7	6	6	6	6	6	6	6	6

Nº Funcionários 2021

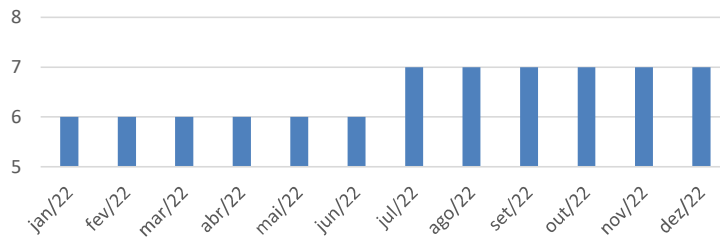


Funcionários	jan/22	fev/22	mar/22	abr/22	mai/22	jun/22	jul/22	ago/22	set/22	out/22	nov/22	dez/22
1º Dia	6	6	6	6	6	6	6	7	7	7	7	7
Admissão	0	0	0	0	0	0	1	0	0	0	0	0
Demissão	0	0	0	0	0	0	0	0	0	0	0	0
Saldo	6	6	6	6	6	6	7	7	7	7	7	7

Rua Padre Carapuço, 706,
Empresarial Carlos Pena Filho, Sala 1102
Boa Viagem, Recife/PE, CEP 51020-290
Tel. +55 81 3049.4334

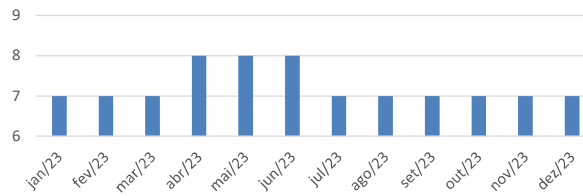


Nº Funcionários



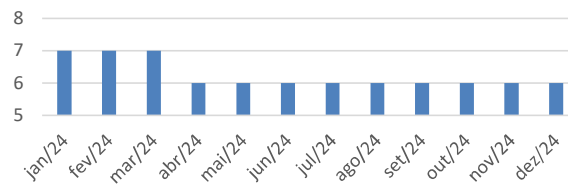
Funcionários	jan/23	fev/23	mar/23	abr/23	mai/23	jun/23	jul/23	ago/23	set/23	out/23	nov/23	dez/23
1º Dia	7	7	7	7	8	8	8	7	7	7	7	7
Admissão	0	0	0	1	0	0	0	0	0	0	0	0
Demissão	0	0	0	0	0	0	1	0	0	0	0	0
Saldo	7	7	7	8	8	8	7	7	7	7	7	7

Nº Funcionários



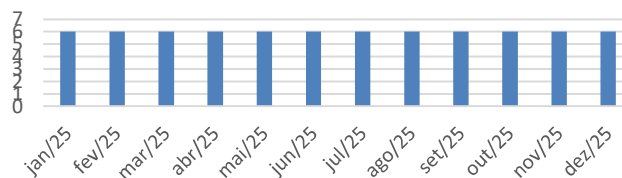
Funcionários	jan/24	fev/24	mar/24	abr/24	mai/24	jun/24	jul/24	ago/24	set/24	out/24	nov/24	dez/24
1º Dia	7	7	7	7	6	6	6	6	6	6	6	6
Admissão	0	0	0	0	0	0	0	0	0	0	0	0
Demissão	0	0	0	1	0	0	0	0	0	0	0	0
Saldo	7	7	7	6	6	6	6	6	6	6	6	6

Nº Funcionários



Funcionários	jan/25	fev/25	mar/25	abr/25	mai/25	jun/25	jul/25	ago/25	set/25	out/25	nov/25	dez/25
1º Dia	6	6	6	6	6	6	6	6	6	6	6	6
Admissão	0	0	0	0	0	0	0	0	0	0	0	0
Demissão	0	0	0	0	0	0	0	0	0	0	0	0
Saldo	6	6	6	6	6	6	6	6	6	6	6	6

Nº Funcionários

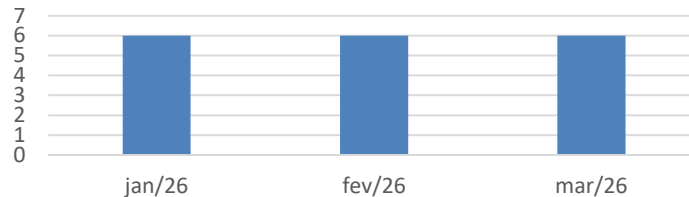


Rua Padre Carapuço, 706,
Empresarial Carlos Pena Filho, Sala 1102
Boa Viagem, Recife/PE, CEP 51020-290
Tel. +55 81 3049.4334



Funcionários	jan/26	fev/26	mar/26
1º Dia	6	6	6
Admissão	0	0	0
Demissão	0	0	0
Saldo	6	6	6

Nº Funcionários



14. Das Considerações sobre o Mútuo

Há diversas movimentações financeiras entre o sócio da América Combustíveis, Sr. Luiz Ricardo Caldas Lira, e a Recuperanda. Em determinados momentos o sócio realiza aportes financeiros na empresa, enquanto em outros há devolução de valores ao sócio.

Conforme verificado no Plano de Recuperação Judicial protocolado em 31/10/2016 perante o TJPE, consta na lista de credores o Sr. Luiz Ricardo com o montante de R\$ 701.793,87 (setecentos e um mil, setecentos e noventa e três reais e oitenta e sete centavos).

Após solicitação dos contratos de mútuo celebrados entre as partes, foram disponibilizados os seguintes documentos:

- contrato datado de 01/06/2015, no montante de R\$ 1.500.000,00 (um milhão e quinhentos mil reais);
- contrato datado de 01/06/2015, no montante de R\$ 800.000,00 (oitocentos mil reais);
- contrato datado de 27/08/2016, no montante de R\$ 600.000,00 (seiscentos mil reais), sendo a América Combustíveis a mutuária em todos os contratos.

Consta nos referidos contratos que a mutuária se compromete a saldar o valor objeto do contrato no prazo de 24 (vinte e quatro) meses. Os instrumentos contratuais não estabelecem cobrança de juros ou correção monetária caso o pagamento seja realizado dentro do prazo estipulado. Entretanto, determinam multa de 2% ao mês, acrescida de juros e correção monetária, caso haja atraso no cumprimento da obrigação, ou seja, após o prazo de 24 (vinte e quatro) meses.

Ressalta-se que não nos foi apresentado qualquer documento que comprove os recolhimentos fiscais de IOF (Imposto sobre Operações Financeiras), tampouco de IR (Imposto de Renda) eventualmente devidos em razão desses contratos de mútuo.

Adicionalmente, foi-nos apresentado relatório gerencial em planilha Excel, contendo as movimentações efetuadas entre a América Combustíveis e o Sr. Luiz Ricardo, no período de setembro de 2016 a março de 2026. De acordo com o referido relatório, os aportes realizados pelo Sr. Ricardo totalizam R\$ 8.307.784,81 (oito milhões, trezentos e sete mil, setecentos e oitenta e quatro reais e oitenta e um centavos), enquanto os valores devolvidos ao sócio perfazem R\$ 8.367.431,47 (oito milhões, trezentos e sessenta e sete mil, quatrocentos e trinta e um reais e quarenta e sete centavos), resultando, conforme a planilha gerencial apresentada, em saldo negativo de R\$ 59.646,66 (cinquenta e nove mil, seiscentos e quarenta e seis reais e sessenta e seis centavos).

Todavia, ao analisarmos as informações contábeis constantes no balancete de março de 2026, verificamos que o saldo registrado na conta nº 2.2.1.04.002 apresenta o montante de R\$ 2.102.452,86 (dois milhões, cento e dois mil, quatrocentos e cinquenta e dois reais e oitenta e seis centavos).

Dessa forma, constata-se que o saldo apresentado na planilha gerencial não confere com o saldo registrado na contabilidade da Recuperanda, evidenciando divergência relevante entre os controles gerenciais e os registros contábeis.

Diante disso, foram solicitados esclarecimentos à administração da Recuperanda acerca da origem dessa divergência, contudo, até a data de protocolo do presente relatório não recebemos manifestação ou documentação complementar que permita a devida conciliação dos valores.

Adicionalmente, não foi possível realizar o cruzamento entre os contratos de mútuo e o controle gerencial apresentado, uma vez que a Recuperanda não dispõe de controle individualizado por contrato, realizando apenas o acompanhamento das movimentações por meio de planilhas gerenciais em Excel. Assim, não foi possível identificar a vinculação das movimentações financeiras aos respectivos contratos, tampouco concluir qual seria o saldo devedor da Recuperanda junto ao sócio segregado por instrumento contratual.

Conforme balancete contábil de dezembro de 2025 da América Combustíveis existe o saldo na conta 2.2.1.04.001 – Eduardo Lira Caldas no montante de R\$ 561.955,00 (quinhentos e sessenta e um mil, novecentos e cinquenta e cinco reais), no Passivo Não Circulante.

15. Demonstrações Financeiras

A Recuperanda enviou os relatórios contábeis e gerenciais do período em análise, que possibilitaram aferir a situação patrimonial, econômico-financeira da Recuperanda ao final do citado período, bem como os resultados e a evolução do patrimônio líquido referente aos meses em análise.

Rua Padre Carapuço, 706,
Empresarial Carlos Pena Filho, Sala 1102
Boa Viagem, Recife/PE, CEP 51020-290
Tel. +55 81 3049.4334

As atividades realizadas por esta administradora judicial em relação aos relatórios mencionados foram embasadas na apreciação da consistência dos números retratados, bem como na conexão desses dados com as informações prestadas pelos administradores e colaboradores da Azienda.

Conforme informações da contabilidade da Recuperanda, nos meses de outubro de 2016 a janeiro de 2017, houve ajustes no Balanço Patrimonial que seriam apresentados em fevereiro de 2017. Solicitamos esclarecimentos à contabilidade quanto a esses ajustes contábeis, mas, até o protocolo deste RMA, não recebemos retorno.

Adicionalmente, foram enviadas as Demonstrações de Resultado de 2017 até fevereiro de 2018, contendo alterações realizadas pela administração, que foram reportadas no RMA de março de 2018. No RMA de setembro de 2018, a administração da Recuperanda reenviou as Demonstrações de julho e agosto de 2018, com ajustes que foram reportados no RMA de setembro de 2018.

15.1 Balanço Patrimonial

ATIVO	dez/24	jul/25	ago/25	set/25	out/25	nov/25	dez/25	jan/26	fev/26	mar/26	ΔHK	ΔV%
CIRCULANTE												
Caixa e Bancos	110.241,11	151.123,96	137.821,37	22.797,12	33.132,50	90.658,28	90.897,11	27.265,75	56.821,92	65.801,57	15,80%	1,50%
Contas a Receber de Clientes	4.164.131,08	4.019.456,34	3.875.471,13	4.099.228,86	4.139.161,49	3.998.986,07	4.172.940,93	4.157.268,32	4.141.117,48	4.182.664,19	1,00%	95,21%
Créditos Curto Prazo	0,00	0,00	0,00	0,00	0,00	0,00	0,00	0,00	0,00	0,00	0,00%	0,00%
Estoque	232.896,19	58.983,22	154.257,96	41.344,72	65.933,66	120.825,80	4.124,90	95.048,96	78.215,60	7.999,71	-89,77%	0,18%
Tributos a Recuperar	56.050,62	56.050,62	56.050,62	56.050,62	56.050,62	56.050,62	56.050,62	56.050,62	56.050,62	56.050,62	0,00%	1,28%
Adiantamentos Concedidos	118.565,69	93.550,34	97.237,84	166.385,18	77.452,38	88.101,99	82.045,99	80.123,99	82.073,99	80.423,99	-2,01%	1,83%
Despesas Antecipadas	0,00	0,00	0,00	0,00	0,00	0,00	0,00	0,00	0,00	0,00	0,00%	0,00%
Total do ativo circulante	4.681.884,69	4.379.164,48	4.320.838,92	4.385.806,50	4.371.730,65	4.354.622,76	4.406.059,55	4.415.757,64	4.414.279,61	4.392.940,08	-0,48%	50,13%
NÃO CIRCULANTE												
Créditos Empresas Ligadas	1.479.032,63	1.479.032,63	1.479.032,63	1.479.032,63	1.479.032,63	1.479.032,63	1.105.575,84	1.105.575,84	1.105.575,84	1.105.575,84	0,00%	25,30%
Empréstimos de Terceiros	0,00	0,00	0,00	0,00	0,00	0,00	0,00	0,00	0,00	0,00	0,00%	0,00%
Créditos Longo Prazo	0,00	0,00	0,00	0,00	0,00	0,00	0,00	0,00	0,00	0,00	0,00%	0,00%
Investimentos	1.478.686,29	1.478.686,29	1.478.686,29	1.478.686,29	1.478.686,29	1.478.686,29	1.478.686,29	1.478.686,29	1.478.686,29	1.478.686,29	0,00%	33,84%
Bens do Ativo Imobilizado	6.357.518,91	6.365.604,25	6.365.604,25	6.365.604,25	6.365.604,25	6.365.604,25	6.365.604,25	6.365.604,25	6.365.604,25	6.365.604,25	0,00%	145,66%
Depreciação Acumulada	(4.598.372,83)	(4.598.372,83)	(4.598.372,83)	(4.598.372,83)	(4.598.372,83)	(4.598.372,83)	(4.598.372,83)	(4.598.372,83)	(4.598.372,83)	(4.598.372,83)	0,00%	-105,22%
Bens do Intangível	18.763,38	18.763,38	18.763,38	18.763,38	18.763,38	18.763,38	18.763,38	18.763,38	18.763,38	18.763,38	0,00%	0,43%
Total do ativo não circulante	4.735.628,38	4.743.713,72	4.743.713,72	4.743.713,72	4.743.713,72	4.743.713,72	4.370.256,93	4.370.256,93	4.370.256,93	4.370.256,93	0,00%	49,87%
TOTAL DO ATIVO	9.417.513,07	9.122.878,20	9.064.552,64	9.129.520,22	9.115.444,37	9.098.336,48	8.776.316,48	8.786.014,57	8.784.536,54	8.763.197,01	-0,24%	

Com base nas demonstrações financeiras apresentadas, verifica-se que o Ativo Total da Recuperanda encerrou o mês de março de 2026 no montante de R\$ 8.763.197,01, apresentando redução de 0,24% em relação ao mês anterior.

O Ativo Circulante totalizou R\$ 4.392.940,08, representando 50,13% do ativo total, sendo composto majoritariamente pela conta “Contas a Receber de Clientes”, no valor de R\$ 4.182.664,19, equivalente a 95,21% do grupo circulante. A conta “Caixa e Bancos” encerrou o período com saldo de R\$ 65.801,57, mantendo liquidez imediata reduzida. Já a conta “Estoque” apresentou saldo de R\$ 7.999,71, registrando redução de 89,77% em relação ao mês anterior.

Permanece pendente de esclarecimento a divergência identificada entre o saldo final da conta estoque em novembro de 2025 e o saldo inicial registrado em dezembro de 2025, sem que, até a data do presente relatório, tenham sido apresentados documentos ou justificativas pela Recuperanda.

Rua Padre Carapuço, 706,
Empresarial Carlos Pena Filho, Sala 1102
Boa Viagem, Recife/PE, CEP 51020-290
Tel. +55 81 3049.4334



No Ativo Não Circulante, o saldo permaneceu em R\$ 4.370.256,93, correspondente a 49,87% do ativo total, com destaque para a conta “Bens do Ativo Imobilizado”, registrada em R\$ 6.365.604,25, além da depreciação acumulada de R\$ 4.598.372,83 e da conta “Créditos com Empresas Ligadas”, no montante de R\$ 1.105.575,84.

De forma geral, a estrutura patrimonial da Recuperanda permanece concentrada em contas a receber e ativos imobilizados, enquanto os recursos disponíveis em caixa seguem reduzidos, demandando acompanhamento contínuo da capacidade de liquidez da empresa.

PASSIVO												
	dez/24	jul/25	ago/25	set/25	out/25	nov/25	dez/25	jan/26	fev/26	mar/26	ΔH%	ΔV%
CIRCULANTE												
Fornecedores	3.380.049,38	3.184.717,05	3.170.002,93	3.152.923,40	3.132.725,60	3.120.503,21	3.107.998,54	3.114.957,51	3.086.650,36	3.089.353,86	0,09%	83,00%
Empréstimos e Financiamento	114.898,00	114.898,00	114.898,00	114.898,00	114.898,00	114.898,00	114.898,00	114.898,00	114.898,00	114.898,00	0,00%	3,09%
Adiantamento de Cliente	0,00	0,00	0,00	0,00	0,00	0,00	0,00	0,00	0,00	0,00	0,00%	0,00%
Obrigações Trabalhistas e Sociais	40.589,01	48.049,23	51.954,10	52.061,92	54.384,68	59.806,36	52.744,89	87.430,90	90.332,06	87.624,16	-3,00%	2,35%
Obrigações Tributárias	7.714,57	4.991,80	4.320,70	3.976,63	5.836,73	6.694,73	7.601,85	5.772,37	5.715,64	5.863,97	2,60%	0,16%
Outras Obrigações	258.463,38	283.106,11	282.778,93	282.778,93	282.778,93	282.778,93	322.746,73	320.457,39	432.353,41	424.457,39	-1,83%	11,40%
Total do passivo circulante	3.801.714,34	3.635.762,19	3.623.954,66	3.606.638,88	3.590.623,94	3.584.681,23	3.605.990,01	3.643.516,17	3.729.949,47	3.722.197,38	-0,21%	42,48%
NÃO CIRCULANTE												
Empréstimos e Financiamento	0,00	0,00	0,00	0,00	0,00	0,00	0,00	0,00	0,00	0,00	0,00%	0,00%
Empréstimos Empresas Ligadas	0,00	0,00	0,00	0,00	0,00	0,00	0,00	0,00	0,00	0,00	0,00%	0,00%
Parcelamento de Impostos	0,00	0,00	0,00	0,00	0,00	0,00	0,00	0,00	0,00	0,00	0,00%	0,00%
Obrigações Tributárias	0,00	0,00	0,00	0,00	0,00	0,00	0,00	0,00	0,00	0,00	0,00%	0,00%
Dividendos a Pagar	0,00	0,00	0,00	0,00	0,00	0,00	0,00	0,00	0,00	0,00	0,00%	0,00%
Outras Obrigações	2.849.260,74	2.712.545,56	2.693.545,56	2.669.045,56	2.673.245,56	2.667.157,86	2.658.657,86	2.652.907,86	2.664.407,86	2.662.307,86	-0,08%	100,00%
Total do passivo não circulante	2.849.260,74	2.712.545,56	2.693.545,56	2.669.045,56	2.673.245,56	2.667.157,86	2.658.657,86	2.652.907,86	2.664.407,86	2.662.307,86	-0,08%	30,38%
PATRIMÔNIO LÍQUIDO												
Capital Social	400.000,00	400.000,00	400.000,00	400.000,00	400.000,00	400.000,00	400.000,00	400.000,00	400.000,00	400.000,00	0,00%	16,82%
Reserva de Capital	333.289,99	333.289,99	333.289,99	333.289,99	333.289,99	333.289,99	333.289,99	333.289,99	333.289,99	333.289,99	0,00%	14,01%
Lucros Acumulados	2.074.491,69	2.118.894,53	2.041.280,46	2.122.582,67	2.111.640,48	2.118.284,88	1.752.219,63	1.750.624,16	1.756.300,55	1.656.889,22	-5,66%	69,66%
Resultado do período	(41.243,69)	(77.614,07)	(27.518,03)	(2.036,88)	6.644,40	(5.077,48)	26.158,99	5.676,39	(99.411,33)	(11.487,44)	-88,44%	-0,48%
Total do patrimônio líquido	2.766.537,99	2.774.570,45	2.747.052,42	2.853.835,78	2.851.574,87	2.846.497,39	2.511.668,61	2.489.590,54	2.390.179,21	2.378.691,77	-0,48%	27,14%
TOTAL DO PASSIVO	9.417.513,07	9.122.878,20	9.064.552,64	9.129.520,22	9.115.444,37	9.098.336,48	8.776.316,48	8.786.014,57	8.784.536,54	8.763.197,01	-0,24%	

Com base nas demonstrações financeiras apresentadas pela Recuperanda, verifica-se que o Passivo Total encerrou o mês de março de 2026 no montante de R\$ 8.763.197,01, apresentando redução de 0,24% em relação ao mês anterior.

O Passivo Circulante totalizou R\$ 3.722.197,38, correspondente a 42,48% do passivo total, sendo composto majoritariamente pela conta “Fornecedores”, que encerrou o período no montante de R\$ 3.089.353,86, representando 83,00% do grupo. A conta “Empréstimos e Financiamentos” permaneceu estável em R\$ 114.898,00, enquanto as “Obrigações Trabalhistas e Sociais” totalizaram R\$ 87.624,16 e as “Obrigações Tributárias” R\$ 5.863,97. Já a conta “Outras Obrigações” apresentou saldo de R\$ 424.457,39.

O Passivo Não Circulante encerrou março de 2026 no montante de R\$ 2.662.307,86, equivalente a 30,38% do passivo total, permanecendo integralmente concentrado na conta “Outras Obrigações”.

O Patrimônio Líquido apresentou saldo de R\$ 2.378.691,77, representando 27,14% do passivo total, registrando redução de 0,48% em relação ao mês anterior. Destaca-se a redução da conta “Lucros Acumulados”, que encerrou o período em R\$ 1.656.889,22, bem como o resultado negativo apurado no mês, no montante de R\$ 11.487,44.

Permanece pendente de esclarecimento a composição detalhada das contas “Outras Obrigações” e das variações registradas em “Lucros Acumulados”, tendo sido solicitadas informações complementares à administração da Recuperanda. Contudo, até a data de protocolo do presente Relatório Mensal de Atividades (RMA), não foram apresentados

Rua Padre Carapuço, 706,
Empresarial Carlos Pena Filho, Sala 1102
Boa Viagem, Recife/PE, CEP 51020-290
Tel. +55 81 3049.4334



documentos ou esclarecimentos adicionais capazes de suportar adequadamente os dados contábeis analisados.

De forma geral, observa-se que a estrutura do passivo da Recuperanda permanece concentrada em obrigações de curto prazo junto a fornecedores, enquanto as obrigações de longo prazo seguem registradas substancialmente na conta “Outras Obrigações”, demandando acompanhamento contínuo desta Administração Judicial.

15.2 Demonstrações Resultado Exercício

DRE	dez/24	jan/25	fev/25	mar/25	abr/25	maio/25	jun/25	jul/25	ago/25	set/25	out/25	nov/25	dez/25	jan/26	fev/26	mar/26	Δ40%	Δ10%
Receita Bruta	1.245.915,68	1.082.978,83	876.520,38	1.203.037,10	1.163.406,77	1.358.370,89	1.500.878,21	889.848,89	875.575,13	1.225.951,28							40,02%	
Receitas de Vendas de Mercadorias e Serviços	1.245.915,68	1.082.978,83	876.520,38	1.203.037,10	1.163.406,77	1.358.370,89	1.500.878,21	889.848,89	875.575,13	1.225.951,28							40,02%	
Outras Receitas Não Operacionais	0,00	0,00	0,00	0,00	0,00	0,00	0,00	0,00	0,00	0,00							0,00%	
DEDUÇÕES DAS VENDAS DE SERVIÇOS	0,00	(38.395,50)	0,00	0,00	(9.045,00)	(31.839,00)	(11.300,00)	0,00	(94.860,00)	(139.070,59)							46,61%	
(-) Impostos e Deduções s/Merc. e Serviços Prestados	0,00	(38.395,50)	0,00	0,00	(9.045,00)	(31.839,00)	(11.300,00)	0,00	(94.860,00)	(139.070,59)							46,61%	
Receita operacional líquida	1.245.915,68	1.044.583,33	876.520,38	1.203.037,10	1.154.361,77	1.326.531,89	1.489.578,21	889.848,89	780.715,13	1.086.880,69							30,22%	
Custos das Mercadorias e dos Serviços Prestados	(1.405.390,25)	(1.160.645,13)	(900.622,38)	(1.020.988,88)	(1.010.045,80)	(1.137.540,88)	(1.339.622,26)	(794.240,25)	(951.177,61)	(1.010.958,17)							-81,35%	47,42%
LUCRO BRUTO	80.135,52	7938,21	75.898,10	109.948,22	92.683,37	88.989,83	135.915,05	105.548,14	87.587,52	68.097,52							-25,68%	
Recargas (despesas) operacionais	(114.582,80)	(84.015,86)	(101.681,76)	(106.876,88)	(81.707,84)	(90.186,05)	(105.590,81)	(97.799,50)	(182.902,46)	(74.041,39)							-6,04%	
Despesas com Pessoal	(54.606,55)	(29.076,36)	(33.838,55)	(35.296,79)	(31.544,43)	(41.775,11)	(54.594,81)	(36.504,56)	(36.775,40)	(34.676,47)							-5,71%	-2,83%
Despesas Administrativas	(7.002,18)	(5.826,70)	(9.512,77)	(5.504,85)	(4.492,22)	(4.492,22)	(11.886,69)	(1.696,65)	(6.390,00)	(2.104,38)							-6,70%	-0,17%
Despesas com Serviços Prestados	(5.238,71)	(2.979,68)	(2.876,14)	(2.979,68)	(2.859,68)	(2.859,68)	(5.659,68)	(6.604,00)	(103.004,12)	(6.436,39)							-92,75%	
Despesas com Manutenção Veículos, Bens e Instalações	(34.856,56)	(33.764,75)	(42.586,46)	(48.470,29)	(27.482,56)	(25.560,46)	(21.417,51)	(40.175,27)	(19.228,94)	(15.780,83)							-12,93%	
Despesas Tributárias	(12.858,80)	(12.368,37)	(12.867,84)	(13.625,27)	(14.379,95)	(15.473,58)	(12.632,12)	(13.359,02)	(17.504,00)	(15.043,32)							-14,06%	-1,23%
Lucro antes do resultado financeiro	(94.427,28)	(76.077,65)	(25.983,66)	4.071,34	10.975,53	(1.196,22)	30.325,14	7.788,64	(95.314,94)	(6.943,87)							-90,62%	
Receitas Financeiras	1.549,11	692,60	307,26	644,51	1.566,11	0,00	35,36	1.192,63	10,00	575,44							0,05%	
Despesas Financeiras	(8.365,52)	(2.229,02)	(1.841,63)	(6.652,73)	(4.555,58)	0,00	(4.201,51)	(3.304,88)	(4.106,39)	(3.119,01)							-24,04%	-0,25%
Resultado Operacional	(41.243,69)	(77.614,07)	(27.518,03)	(2.036,88)	7.986,06	(1.196,22)	26.158,99	5.676,39	(99.411,33)	(11.487,44)							-88,44%	
Resultado Não Operacional	0,00	0,00	0,00	0,00	0,00	0,00	6,14	0,00	0,00	0,00							0,00%	
Despesa Não Operacional	0,00	0,00	0,00	0,00	0,00	0,00	(3.887,40)	0,00	0,00	0,00							0,00%	
Lucro antes do IRPJ e CSLL	(41.243,69)	(77.614,07)	(27.518,03)	(2.036,88)	7.986,06	(5.077,48)	26.158,99	5.676,39	(99.411,33)	(11.487,44)							-88,44%	
Imposto de Renda Pessoa Jurídica	0,00	0,00	0,00	0,00	(838,54)	0,00	0,00	0,00	0,00	0,00							0,00%	
Contribuição Social s/ o Lucro Líquido	0,00	0,00	0,00	0,00	(303,12)	0,00	0,00	0,00	0,00	0,00							0,00%	
Lucro líquido do exercício	(41.243,69)	(77.614,07)	(27.518,03)	(2.036,88)	6.644,40	(5.077,48)	26.158,99	5.676,39	(99.411,33)	(11.487,44)							-88,44%	

Com base nas DREs apresentadas pela Recuperanda, observa-se que a Receita Bruta encerrou o mês de março de 2026 no montante de R\$ 1.225.951,28, apresentando aumento de 40,02% em relação ao mês anterior. Após as deduções incidentes sobre as vendas, a Receita Operacional Líquida totalizou R\$ 1.086.880,69.

Os Custos das Mercadorias e Serviços Prestados encerraram o período em R\$ 1.021.783,17, mantendo elevada representatividade em relação à receita líquida, resultando em Lucro Bruto de R\$ 65.097,52.

As Despesas Operacionais totalizaram R\$ 74.041,39, compostas principalmente por despesas com pessoal, manutenção de veículos, bens e instalações, além de despesas tributárias. Em razão disso, o resultado antes do resultado financeiro encerrou negativo em R\$ 8.943,87.

No resultado financeiro, a Recuperanda registrou Receitas Financeiras de R\$ 575,44 e Despesas Financeiras de R\$ 3.119,01, impactando negativamente o resultado do período.

Assim, o Resultado Operacional de março de 2026 encerrou com prejuízo de R\$ 11.487,44, embora inferior ao prejuízo apurado no mês anterior, que totalizou R\$ 99.411,33.

De forma geral, a análise da DRE demonstra que a Recuperanda permanece operando com margens reduzidas e elevada sensibilidade aos custos e despesas operacionais, exigindo acompanhamento contínuo da evolução das receitas, custos e rentabilidade das operações.



15.3 Demonstrações Fluxo de Caixa

Conforme o Manual de Contabilidade Societária da FIPECAFI, (Fundação Instituto de Pesquisas Contábeis, Atuariais e Financeira da Faculdade de Economia e Administração da Universidade de São Paulo) um dos órgãos de referência na matéria em âmbito nacional, define como objetivo da DFC:

“O objetivo primário da Demonstração dos Fluxos de Caixa (DFC) é prover informações relevantes sobre os pagamentos e recebimentos, em dinheiro, de uma empresa, ocorridos durante um determinado período, e com isso ajudar os usuários das demonstrações contábeis na análise da capacidade da entidade de gerar caixa e equivalentes de caixa, bem como suas necessidades para utilizar este fluxo de caixa...”

FLUXO DE CAIXA						
AMÉRICA COMBUSTÍVEIS (VALORES EM R\$ MIL)						
	dez/18	dez/19	dez/20	dez/21	dez/22	dez/23
(1) Entradas Operacionais	203.767,32	718.745,64	951.478,05	2.244.686,47	2.316.545,56	1.596.981,52
Recebimentos Vendas-BCO	203.767,32	718.745,64	951.478,05	2.244.686,47	2.316.545,56	1.596.981,52
Recebimentos Vendas-CHQ	0,00	0,00	0,00	0,00	0,00	0,00
Recebimentos Vendas-CX	0,00	0,00	0,00	0,00	0,00	0,00
(2) Saldas Operacionais	(231.415,77)	(697.790,28)	(1.053.262,44)	(2.279.804,84)	(2.356.571,91)	(1.680.225,65)
Fornecedores (insumos)	(193.660,74)	(641.355,60)	(855.457,50)	(2.217.841,00)	(2.267.604,00)	(1.601.784,00)
Folha de Pagto. / Férias	(14.158,00)	(18.692,00)	(27.677,00)	(23.904,00)	(28.804,00)	(29.024,50)
Encargos	(3.976,14)	(11.112,16)	(14.732,72)	(9.072,59)	(17.395,92)	(10.978,49)
Impostos	(8.968,14)	(12.009,48)	(13.763,98)	(13.886,97)	(15.915,80)	(18.646,75)
Empréstimos e tarifas	(264,82)	(226,90)	(227,40)	(456,17)	(296,97)	(245,00)
Administrativas	(3.679,02)	(6.620,48)	(5.182,64)	(5.704,90)	(8.396,08)	(6.711,43)
Produção (manutenção)	0,00	(640,59)	(1.912,04)	(4.211,80)	(187,00)	(6.915,47)
Fretes	0,00	0,00	0,00	0,00	0,00	0,00
Energia, Água, Gás, Comb.	(108,91)	(64,84)	(193,34)	(177,41)	(74,30)	(82,63)
Comunicação	0,00	0,00	0,00	0,00	0,00	0,00
Transferência entre contas	0,00	0,00	(122.400,00)	0,00	0,00	0,00
Fornecedor de Serviços	(6.600,00)	(7.664,20)	(11.715,82)	(4.550,00)	(17.146,00)	(4.764,00)
Saldas caixa movimento+Chq	0,00	0,00	(1.123,95)	(1.478,00)	(1.751,84)	(3.173,38)
Entradas caixa movimento+Chq	0,00	595,97	1.123,95	1.478,00	1.000,00	2.100,00
(3) Liq. Operacional (1+2)	(27.648,45)	20.955,36	(101.784,39)	(35.118,37)	(40.026,35)	(83.244,13)
(4) Investimentos	0,00	0,00	0,00	0,00	0,00	0,00
(5) Liq. Operacional Invest. (3+4)	(27.648,45)	20.955,36	(101.784,39)	(35.118,37)	(40.026,35)	(83.244,13)
(6) Outras Entradas/Saldas	32.450,00	13.031,41	(12.850,00)	(36.338,83)	48.334,75	(15.800,00)
Dividendos / Sócios	0,00	0,00	0,00	0,00	0,00	0,00
Transferência entre contas	0,00	0,00	0,00	0,00	0,00	0,00
Estorno Empréstimo e Tarifa	0,00	0,00	0,00	0,00	0,00	0,00
Reposição Caixa movimento + Cheque	0,00	0,00	0,00	0,00	0,00	0,00
Captação (pagto mutuo)	174.650,00	231.431,41	204.350,00	41.400,00	104.650,00	7.500,00
Amortizações/dev mutuo)	(142.200,00)	(218.400,00)	(217.200,00)	(49.000,00)	(56.315,25)	(23.300,00)
Receitas / Despesas Financeiras	0,00	0,00	0,00	0,00	0,00	0,00
Resgate Aplicação	0,00	0,00	0,00	257.979,80	0,00	0,00
Aplicação Financeira	0,00	0,00	0,00	(286.718,63)	0,00	0,00
Bloqueio / Depósito Judicial	0,00	0,00	0,00	0,00	0,00	0,00
IR / CSSL	0,00	0,00	0,00	0,00	0,00	0,00
Devolução Venda	0,00	0,00	0,00	0,00	0,00	0,00
Outros...	0,00	0,00	0,00	0,00	0,00	0,00
(7) Fluxo de Caixa Livre (5+6)	4.801,55	33.986,77	(114.634,39)	(71.457,20)	8.308,40	(99.044,13)
(8) Saldo Inicial C/C (Mês anterior)	(164.911,24)	(176.065,66)	(427.052,65)	(1.442.469,48)	(1.560.094,16)	(1.456.756,83)
(9) Aplicação Financeira	0,00	0,00	0,00	0,00	0,00	0,00
(10) Saldo Final C/C	(160.109,69)	(142.078,89)	(541.687,04)	(1.513.926,68)	(1.551.785,76)	(1.555.800,96)



FLUXO DE CAIXA											
AMÉRICA COMBUSTÍVEIS (VALORES EM R\$ MIL)											
	dez/24	jan/25	fev/25	mar/25	abr/25	maio/25	jun/25	jul/25	ago/25	set/25	AV% ¹
(1) Entradas Operacionais	1.326.274,37	1.269.932,48	1.019.758,77	975.899,72	1.115.568,50	1.475.593,83	1.354.120,77	906.194,79	907.510,84	1.035.076,59	
Recebimentos Vendas-BCO	1.326.274,37	1.269.932,48	1.019.758,77	975.899,72	1.115.568,50	1.475.593,83	1.354.120,77	906.194,79	907.510,84	1.035.076,59	
Recebimentos Vendas-CHK	0,00	0,00	0,00	0,00	0,00	0,00	0,00	0,00	0,00	0,00	
Recebimentos Vendas-CX	0,00	0,00	0,00	0,00	0,00	0,00	0,00	0,00	0,00	0,00	
(2) Saídas Operacionais	(1.406.446,95)	(1.158.653,82)	(1.012.746,36)	(1.065.419,97)	(1.108.493,12)	(1.400.980,35)	(1.345.381,94)	(962.076,15)	(888.454,67)	(1.023.996,94)	94,12%
Fornecedores (insumos)	(1.318.505,77)	(1.094.887,70)	(929.131,50)	(987.889,20)	(1.046.790,33)	(1.318.514,16)	(1.224.412,02)	(887.918,00)	(700.299,85)	(963.819,10)	
Folha de Pagto. / Férias	(25.968,00)	(18.432,00)	(19.759,00)	(21.333,00)	(26.142,00)	(33.945,40)	(29.362,00)	(20.358,00)	(19.436,00)	(23.277,00)	2,27%
Encargos	(8.915,21)	(9.480,30)	(9.172,69)	(10.601,14)	(9.684,04)	(11.267,27)	(20.204,98)	(13.733,17)	(11.215,08)	(10.985,88)	1,07%
Impostos	(15.658,77)	(18.051,22)	(15.042,91)	(12.494,24)	(14.568,56)	(15.781,66)	(13.811,92)	(15.388,75)	(20.379,78)	(15.243,57)	1,49%
Comercial	0,00	0,00	(17.133,88)	(305,40)	0,00	0,00	0,00	0,00	0,00	0,00	0,00%
Emprestimos e tarifas	(192,30)	(250,33)	(188,90)	(21.317,08)	(269,10)	(299,10)	(260,20)	(278,84)	(290,78)	(325,20)	0,03%
Administrativas	(3.655,42)	(5.522,55)	(3.463,06)	(9.880,23)	(3.146,65)	(2.672,23)	(3.896,60)	(4.540,88)	(4.542,38)	(4.901,87)	0,48%
Produção (manutenção)	(4.687,27)	(4.467,35)	(11.942,24)	0,00	0,00	(3.835,66)	(4.145,69)	(3.071,60)	(17.311,37)	(658,50)	0,06%
Fretes	0,00	0,00	0,00	0,00	0,00	0,00	0,00	0,00	0,00	0,00	0,00%
Energia, Água, Gás, Comb.	(148,15)	(144,94)	(126,92)	(144,94)	(199,00)	0,00	(5.202,47)	(5.967,80)	(183,98)	(90,88)	0,01%
Comunicação	0,00	0,00	0,00	0,00	0,00	0,00	0,00	0,00	0,00	0,00	0,00%
Transferencia entre contas	0,00	0,00	0,00	0,00	0,00	0,00	0,00	0,00	0,00	0,00	0,00%
Prestador de Serviços	(17.510,00)	(8.060,00)	(7.169,11)	(7.513,00)	(7.180,17)	(4.609,66)	(13.330,56)	(11.585,03)	(114.832,50)	(3.823,01)	0,37%
Saídas caixa movimento+Chq	(1.206,06)	(1.357,43)	(616,15)	(1.141,74)	(3.453,37)	(1.055,13)	(755,50)	(1.214,08)	(963,05)	(871,93)	0,09%
Entradas caixa movimento+Chq	2.000,00	1.000,00	1.000,00	1.000,00	1.000,00	2.000,00	2.000,00	1.000,00	1.000,00	1.000,00	0,00%
(3) Liq. Operacional (1+2)	(80.172,58)	111.278,66	7.012,41	(89.524,25)	7.135,38	74.613,48	8.738,83	(55.881,36)	19.056,17	11.079,65	
(4) Investimentos	0,00	0,00	0,00	0,00	0,00	0,00	0,00	0,00	0,00	0,00	
(5) Liq. Operacional Invest. (3+4)	(80.172,58)	111.278,66	7.012,41	(89.524,25)	7.135,38	74.613,48	8.738,83	(55.881,36)	19.056,17	11.079,65	
(6) Outras Entradas/Saídas	(6.200,00)	(37.500,00)	(19.315,00)	(24.500,00)	4.200,00	(16.087,70)	(8.500,00)	(5.750,00)	11.500,00	(2.100,00)	
Dividendos / Sócios	0,00	0,00	0,00	0,00	0,00	0,00	0,00	0,00	0,00	0,00	
Transferencia entre contas	0,00	0,00	0,00	0,00	0,00	0,00	0,00	0,00	0,00	0,00	
Estorno Empréstimo e Tarifa	0,00	0,00	0,00	0,00	0,00	0,00	0,00	0,00	0,00	0,00	
Reposição Caixa movimento + Cheque	0,00	0,00	0,00	0,00	0,00	0,00	0,00	0,00	0,00	0,00	
Captação (pagto mutuo)	0,00	31.500,00	0,00	9.000,00	14.200,00	38.000,00	8.500,00	3.200,00	11.500,00	100,00	
Amortização(des)dev mutuo)	(6.200,00)	(69.000,00)	(19.000,00)	(33.500,00)	(10.000,00)	(54.087,70)	(17.000,00)	(8.950,00)	0,00	(2.200,00)	
Recetas / Despesas Financeiras	0,00	0,00	0,00	0,00	0,00	0,00	0,00	0,00	0,00	0,00	
Resgate Aplicação	0,00	0,00	0,00	0,00	0,00	0,00	0,00	0,00	0,00	0,00	
Aplicação Financeira	0,00	0,00	0,00	0,00	0,00	0,00	0,00	0,00	0,00	0,00	
Bloqueio / Depósito Judicial	0,00	0,00	0,00	0,00	0,00	0,00	0,00	0,00	0,00	0,00	
IR / CSSL	0,00	0,00	0,00	0,00	0,00	0,00	0,00	0,00	0,00	0,00	
Devolução Venda	0,00	0,00	(315,00)	0,00	0,00	0,00	0,00	0,00	0,00	0,00	
Outros...	0,00	0,00	0,00	0,00	0,00	0,00	0,00	0,00	0,00	0,00	
(7) Fluxo de Caixa Livre (5+6)	(86.372,58)	73.778,66	(12.302,59)	(114.024,25)	11.335,38	58.525,78	238,83	(61.631,36)	30.556,17	8.979,65	
(8) Saldo Inicial C/C (Mês anterior)	(1.386.091,47)	(1.497.359,86)	(1.423.581,20)	(1.435.883,79)	(1.549.908,04)	(1.538.572,66)	(1.480.046,88)	(1.479.808,05)	(1.541.439,41)	(1.510.883,24)	
(9) Aplicação Financeira	0,00	0,00	0,00	0,00	0,00	0,00	0,00	0,00	0,00	0,00	
(10) Saldo Final C/C	(1.472.464,05)	(1.423.581,20)	(1.435.883,79)	(1.549.908,04)	(1.538.572,66)	(1.480.046,88)	(1.479.808,05)	(1.541.439,41)	(1.510.883,24)	(1.501.903,59)	

A análise do fluxo de caixa da Recuperanda demonstra que as entradas operacionais totalizaram R\$ 1.035.076,59 no mês de março de 2026, sendo compostas integralmente por recebimentos de vendas.

As saídas operacionais somaram R\$ 1.023.996,94, concentradas principalmente em pagamentos a fornecedores (insumos), no montante de R\$ 963.819,10, representando aproximadamente 94,12% do total das saídas operacionais. Também se destacam desembolsos com folha de pagamento, encargos, impostos e despesas administrativas necessárias à manutenção das operações.

Diante dessas movimentações, o resultado operacional de caixa apresentou saldo positivo de R\$ 11.079,65 no período.

Na rubrica “Outras Entradas/Saídas”, observa-se movimentação relacionada principalmente à captação e amortização de mútuos, resultando em saída líquida de R\$ 2.100,00 no mês.

Assim, o fluxo de caixa livre encerrou março de 2026 com saldo positivo de R\$ 8.979,65, demonstrando geração operacional de caixa no período, ainda que em patamar reduzido.

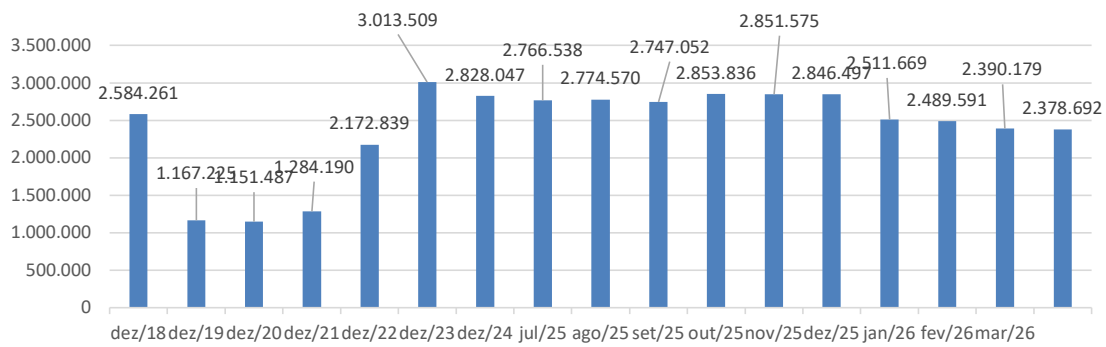
Por fim, o saldo final de caixa permaneceu negativo em R\$ 1.501.903,59, evidenciando que a Recuperanda segue operando com posição financeira deficitária, demandando acompanhamento contínuo de sua capacidade de geração de caixa e manutenção do capital de giro necessário às operações.

15.4 Índices de Desempenho

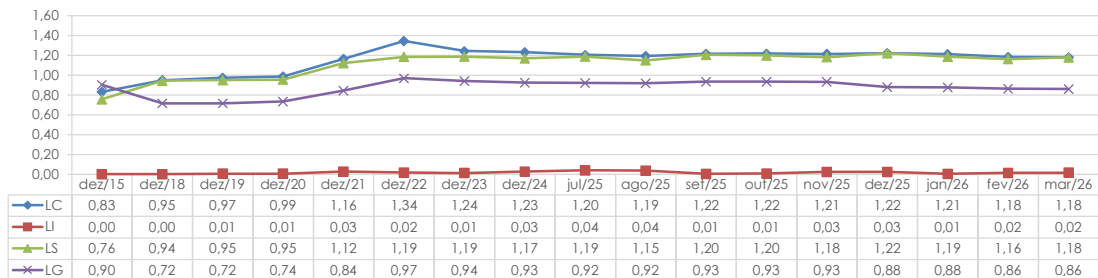
ÍNDICES DESEMPENHO	dez/24	jul/25	ago/25	set/25	out/25	nov/25	dez/25	jan/26	fev/26	mar/26
LC - Liquidez Corrente (AC/PC)	1,23	1,20	1,19	1,22	1,22	1,21	1,22	1,21	1,18	1,18
LI - Liquidez Imediata (DISPONÍVEL/PC)	0,03	0,04	0,04	0,01	0,01	0,03	0,03	0,01	0,02	0,02
LS - Liquidez Seca (AC - ESTOQUE)/PC	1,17	1,19	1,15	1,20	1,20	1,18	1,22	1,19	1,16	1,18
LG - Liquidez Geral (AC+ARLP)/(PC+PNC)	0,93	0,92	0,92	0,93	0,93	0,93	0,88	0,88	0,86	0,86
ET - Endividamento Total (PC + PNC/AT)	0,71	0,70	0,70	0,69	0,69	0,69	0,71	0,72	0,73	0,73
ET/PL - Endividamento Total / PL (PC+PNC)/PL	2,40	2,29	2,30	2,20	2,20	2,20	2,49	2,53	2,68	2,68
ECP - Endividamento Curto Prazo (PC/(PC+PNC))	57,2%	57,3%	57,4%	57,5%	57,3%	57,3%	57,6%	57,9%	58,3%	58,3%
ELP - Endividamento Longo Prazo (PNC/(PC+PNC))	42,8%	42,7%	42,6%	42,5%	42,7%	42,7%	42,4%	42,1%	41,7%	41,7%
ROE = (LL/PL)	-1,5%	-2,8%	-1,0%	-0,1%	0,2%	-0,2%	1,0%	0,2%	0,3%	-0,5%
LL/RB = Lucro Líquido/Receita Bruta (LL/RB)	-3,3%	-7,2%	-3,1%	-0,2%	0,6%	-0,4%	1,7%	0,6%	0,6%	-0,9%
PL = Patrimônio Líquido (PL)	2.766.538	2.774.570	2.747.052	2.853.836	2.851.575	2.846.497	2.511.669	2.489.591	2.390.179	2.378.692

15.5 Gráficos Acompanhamento

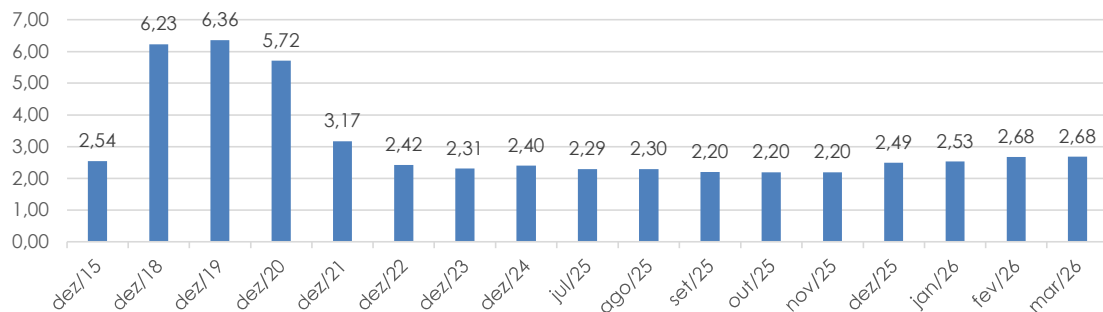
EVOLUÇÃO DO PATRIMÔNIO LÍQUIDO



ÍNDICE DE LIQUIDEZ



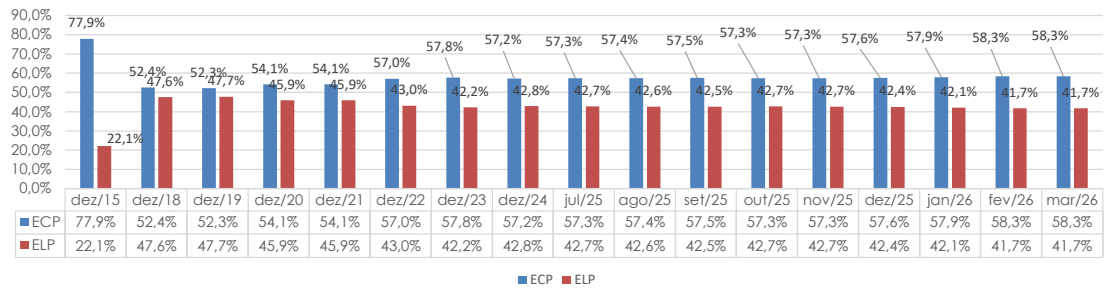
ENDIVIDAMENTO TOTAL / PL



Rua Padre Carapuço, 706,
Empresarial Carlos Pena Filho, Sala 1102
Boa Viagem, Recife/PE, CEP 51020-290
Tel. +55 81 3049.4334



COMPOSIÇÃO DO ENDIVIDAMENTO



15.6 Comentários Demonstrações Financeiras

A análise dos índices econômico-financeiros da Recuperanda demonstra relativa estabilidade operacional no período analisado, embora permaneçam indicadores que evidenciam pressão sobre a liquidez e elevada dependência de capital de terceiros.

A Liquidez Corrente encerrou março de 2026 em 1,18, mantendo-se acima da unidade durante todo o período analisado, indicando capacidade de cobertura das obrigações de curto prazo com os ativos circulantes disponíveis. Da mesma forma, a Liquidez Seca encerrou o período em 1,18, demonstrando que, mesmo desconsiderando os estoques, a Recuperanda mantém capacidade de liquidação das obrigações de curto prazo.

Por outro lado, a Liquidez Imediata permaneceu em patamar reduzido, encerrando março de 2026 em 0,02, evidenciando baixo volume de recursos disponíveis em caixa frente às obrigações exigíveis no curto prazo. Já a Liquidez Geral encerrou o período em 0,86, permanecendo abaixo da unidade, o que demonstra dependência da continuidade das operações e da geração futura de resultados para cobertura integral das obrigações totais.

No que se refere à estrutura de capital, o índice de Endividamento Total encerrou março de 2026 em 0,73, indicando que aproximadamente 73% dos ativos da Recuperanda são financiados por capital de terceiros. A relação entre Endividamento Total e Patrimônio Líquido permaneceu elevada, encerrando o período em 2,68.

Quanto à composição do endividamento, observa-se predominância das obrigações de curto prazo, que representam 58,3% do endividamento total, enquanto as obrigações de longo prazo correspondem a 41,7%.

No tocante à rentabilidade, o ROE encerrou março de 2026 em -0,5%, enquanto o índice LL/RB (Lucro Líquido/Receita Bruta) apresentou resultado negativo de -0,9%, refletindo o prejuízo apurado no período.

Por fim, o Patrimônio Líquido apresentou redução ao longo do período analisado, encerrando março de 2026 em R\$ 2.378.692, impactado pelos resultados negativos registrados nos últimos meses.

Rua Padre Carapuço, 706,
Empresarial Carlos Pena Filho, Sala 1102
Boa Viagem, Recife/PE, CEP 51020-290
Tel. +55 81 3049.4334

De forma geral, os indicadores demonstram que a Recuperanda mantém capacidade de cobertura das obrigações de curto prazo, porém ainda apresenta baixa liquidez imediata, elevado nível de endividamento e sensibilidade operacional, demandando acompanhamento contínuo da geração de caixa, rentabilidade e estrutura de capital.

15.7 Controles Internos Financeiros

A qualidade das demonstrações financeiras está intimamente correlacionada aos controles internos financeiros de uma empresa. Ou seja, quanto maior a qualidade do sistema de informação, mais robustas as regras e metodologias, e quanto mais experiente a equipe do departamento financeiro, melhor será a qualidade das informações na Demonstração de Fluxo de Caixa.

Entretanto, é necessário ter cautela em relação aos processos manuais de consolidação das receitas e despesas consignadas na Demonstração de Fluxo de Caixa apresentada. Essa demonstração não é extraída de um sistema de informações, mas montada manualmente, o que pode resultar em alguns erros imateriais de apresentação.

16. Fase Processual:

A seguir apresentamos as principais informações sobre o andamento do processo de Recuperação Judicial da Recuperanda, conforme a seguir:

Rua Padre Carapuiceiro, 706,
Empresarial Carlos Pena Filho, Sala 1102
Boa Viagem, Recife/PE, CEP 51020-290
Tel. +55 81 3049.4334



Data	AMÉRICA COMBUSTÍVEIS LTDA. (Contagem de prazo conforme art. 219 do CPC, segundo decisão de ID 3919817)	Lei 11.101/05
<u>26/08/2016</u>	Ajuizamento do Pedido de Recuperação	Artigo 47 e ss.
<u>30/08/2016</u>	Deferimento do Pedido de Recuperação	art. 52, inciso I, II, III, IV e V par. 1º
<u>01/09/2016</u>	Publicação do deferimento no D.O.	Artigo 52. Par 1º
<u>02/09/2016</u>	Publicação do 1º Edital pelo Juízo	art. 52, par. 1º
<u>27/09/2016 (Segundo petição de ID 14323192)</u>	Fim do prazo para apresentar habilitações/divergências ao Adm. Judicial. (15 dias da publicação do 1º edital)	art. 7º, par. 1º
<u>Prazo: 11/11/2016</u> <u>Apresentou: 03/11/2016</u>	Apresentação da segunda lista de credores pela Adm. Judicial (prazo de 45 dias a contar do dia seguinte ao término do prazo anterior)	Art. 7º, par. 2º
<u>31/10/2016</u>	Apresentação do Plano de Recuperação ao Juízo (prazo 60 dias após publicação do deferimento da recuperação)	art. 53
<u>21/11/2016</u>	Publicação Edital de aviso sobre o recebimento do PRJ	art. 53, par. Único
<u>21/11/2016</u>	Publicação do Edital referente a 2ª Lista Credores	art. 7º, par. 2º
<u>06/12/2016</u>	Fim do prazo para apresentar impugnações à 2ª Lista de Credores ao Juízo (10 dias após publicação da 2ª Lista)	art. 8º
<u>07/02/2017</u>	Fim do prazo para manifestação ao juiz de objeção ao Plano de Recuperação Judicial (30 dias após publicação do recebimento do PRJ)	Art. 55
<u>05/05/2017</u>	Fim do prazo para designação da AGC (150 dias do deferimento da inicial)	Art. 56, par. 1º
<u>26/05/2021</u>	AGC EM 1º Convocação (não instalação por ausência de quórum)	Art. 56
<u>02/06/2021</u>	AGC EM 2º Convocação (PRJ aprovado)	
<u>18/10/2021</u>	Sentença que homologou o PRJ de ID 90781236	

15. Informações Finais:

A Administradora Judicial, LRF – Líderes em Recuperação Judicial., informa aos credores e demais interessados, que disponibilizou o endereço eletrônico de e-mail do administrador (natalia.pimentel@lrflideres.com.br) bem como o seu telefone (81) 3049-4334, para quaisquer esclarecimentos e informações gerais do processo aos interessados.

Recife, 10 de maio de 2026

Natália Pimentel Lopes
Administradora Judicial
OAB 30.920

Kelly Virginia de Oliveira Guerra
Contadora
CRC PE-020084/O-8

Rua Padre Carapuço, 706,
Empresarial Carlos Pena Filho, Sala 1102
Boa Viagem, Recife/PE, CEP 51020-290
Tel. +55 81 3049.4334

